



BUPATI PENAJAM PASER UTARA  
PROVINSI KALIMANTAN TIMUR

PERATURAN BUPATI PENAJAM PASER UTARA  
NOMOR 24 TAHUN 2022

TENTANG

RENCANA KERJA PEMERINTAH DAERAH TAHUN 2023

DENGAN RAHMAT TUHAN YANG MAHA ESA

BUPATI PENAJAM PASER UTARA,

- Menimbang : bahwa untuk melaksanakan ketentuan Pasal 26 ayat (2) Undang-Undang Nomor 25 Tahun 2004 tentang Sistem Perencanaan Pembangunan Nasional, Pasal 264 ayat (2) Undang-Undang Nomor 23 Tahun 2014 tentang Pemerintahan Daerah, Pasal 23 ayat (1) Peraturan Pemerintah Nomor 8 Tahun 2008 tentang Tahapan, Tata Cara Penyusunan, Pengendalian, dan Evaluasi Pelaksanaan Rencana Pembangunan Daerah, Pasal 104 ayat (2) Peraturan Menteri Dalam Negeri Nomor 86 Tahun 2017 tentang Tata Cara Perencanaan, Pengendalian dan Evaluasi Pembangunan Daerah, Tata Cara Evaluasi Rancangan Peraturan Daerah tentang Rencana Pembangunan Jangka Panjang Daerah dan Rencana Pembangunan Jangka Menengah Daerah, serta Tata Cara Perubahan Rencana Pembangunan Jangka Panjang Daerah, Rencana Pembangunan Jangka Menengah Daerah, dan Rencana Kerja Pemerintah Daerah dan Pasal 5 ayat (2) Peraturan Menteri Dalam Negeri Nomor 81 Tahun 2022 tentang Pedoman Penyusunan Rencana Kerja Pemerintah Daerah Tahun 2023, perlu menetapkan Peraturan Bupati tentang Rencana Kerja Pemerintah Daerah Tahun 2023;
- Mengingat : 1. Pasal 18 ayat (6) Undang-Undang Dasar Negara Republik Indonesia Tahun 1945;
2. Undang-Undang Nomor 7 Tahun 2002 tentang Pembentukan Kabupaten Penajam Paser Utara di Provinsi Kalimantan Timur (Lembaran Negara Republik Indonesia Tahun 2001 Nomor 20, Tambahan Lembaran Negara Republik Indonesia Nomor 4182);
3. Undang-Undang Nomor 23 Tahun 2014 tentang Pemerintahan Daerah (Lembaran Negara Republik Indonesia Tahun 2014 Nomor 244, Tambahan Lembaran Negara Republik Indonesia Nomor 5587) sebagaimana telah beberapa kali diubah terakhir dengan Undang-Undang Nomor 11 Tahun 2020 tentang Cipta Kerja (Lembaran Negara Republik Indonesia Tahun 2020 Nomor 245, Tambahan Lembaran Negara Republik Indonesia Nomor 6573);

4. Peraturan Pemerintah Nomor 8 Tahun 2008 tentang Tahapan, Tata Cara Penyusunan, Pengendalian dan Evaluasi Pelaksanaan Rencana Pembangunan Daerah (Lembaran Negara Republik Indonesia Tahun 2008 Nomor 21, Tambahan Lembaran Negara Republik Indonesia Nomor 4817);
5. Peraturan Menteri Dalam Negeri Nomor 86 Tahun 2017 tentang Tata Cara Perencanaan, Pengendalian dan Evaluasi Pembangunan Daerah, Tata Cara Evaluasi Rancangan Peraturan Daerah Tentang Rencana Pembangunan Jangka Panjang Daerah dan Rencana Pembangunan Jangka Menengah Daerah, serta Tata Cara Perubahan Rencana Pembangunan Jangka Panjang Daerah, Rencana Pembangunan Jangka Menengah Daerah, dan Rencana Kerja Pemerintah Daerah (Berita Negara Republik Indonesia Tahun 2017 Nomor 1312);
6. Peraturan Menteri Dalam Negeri Nomor 81 Tahun 2022 tentang Pedoman Penyusunan Rencana Kerja Pemerintah Daerah Tahun 2023 (Berita Negara Republik Indonesia Tahun 2022 Nomor 590);

MEMUTUSKAN:

Menetapkan : PERATURAN BUPATI TENTANG RENCANA KERJA PEMERINTAH DAERAH TAHUN 2023.

BAB I

KETENTUAN UMUM

Pasal 1

Dalam Peraturan Bupati ini yang dimaksud dengan:

1. Daerah adalah Kabupaten Penajam Paser Utara.
2. Pemerintah Daerah adalah Bupati sebagai unsur penyelenggara pemerintahan daerah yang memimpin pelaksanaan urusan pemerintahan yang menjadi kewenangan daerah otonom Kabupaten Penajam Paser Utara.
3. Rencana Kerja Pemerintah Daerah yang selanjutnya disingkat RKPD adalah dokumen perencanaan daerah untuk periode 1 (satu) tahun.
4. Anggaran Pendapatan dan Belanja Daerah yang selanjutnya disingkat APBD adalah Anggaran Pendapatan dan Belanja Daerah Kabupaten Penajam Paser Utara.
5. Kebijakan Umum APBD yang selanjutnya disingkat KUA adalah dokumen yang memuat kebijakan bidang pendapatan, belanja dan pembiayaan serta asumsi yang mendasarinya untuk periode 1 (satu) tahun.
6. Prioritas dan Plafon Anggaran Sementara yang selanjutnya disingkat PPAS adalah program prioritas dan patokan batas maksimal anggaran yang diberikan kepada Perangkat Daerah untuk setiap program sebagai acuan dalam penyusunan rencana kerja dan anggaran satuan kerja Perangkat Daerah.

BAB II  
RKPD TAHUN 2023

Pasal 2

- (1) RKPD Tahun 2023 memuat:
  - a. rancangan kerangka ekonomi Daerah;
  - b. prioritas pembangunan Daerah;
  - c. rencana kerja dan pendanaan untuk jangka waktu 1 (satu) tahun; dan
  - d. kebijakan pemulihan ekonomi dalam penanganan dampak pandemi *corona virus disease* 19 di Daerah.
- (2) Selain muatan RKPD sebagaimana dimaksud pada ayat (1), RKPD Tahun 2023 memuat penyelenggaraan urusan pemerintahan umum yang dilaksanakan oleh Perangkat Daerah yang melaksanakan urusan pemerintahan di bidang kesatuan bangsa dan politik.
- (3) RKPD Tahun 2023 sebagaimana dimaksud pada ayat (1), terdiri atas:
  - a. BAB I : Pendahuluan;
  - b. BAB II : Gambaran Umum Kondisi Daerah;
  - c. BAB III : Kerangka Ekonomi dan Keuangan Daerah;
  - d. BAB IV : Sasaran dan Prioritas Pembangunan Daerah;
  - e. BAB V : Rencana Kerja dan Pendanaan Daerah;
  - f. BAB VI : Kinerja Penyelenggaraan Pemerintah Daerah; dan
  - g. BAB VII : Penutup.
- (4) Ketentuan mengenai rincian RKPD Tahun 2023 sebagaimana dimaksud pada ayat (3) tercantum dalam Lampiran yang merupakan bagian tidak terpisahkan dari Peraturan Bupati ini.

Pasal 3

RKPD Tahun 2023 dijadikan sebagai:

- a. pedoman perumusan penyempurnaan rancangan akhir Renja Perangkat Daerah Tahun 2023; dan
- b. pedoman penyusunan rancangan KUA serta rancangan PPAS.

Pasal 4

- (1) Tim Anggaran Pemerintah Daerah Kabupaten Penajam Paser Utara menyusun KUA dan PPAS.
- (2) KUA dan PPAS sebagaimana dimaksud pada ayat (1) dibahas bersama dengan Dewan Perwakilan Rakyat Daerah untuk Nota Kesepakatan KUA dan Prioritas dan Plafon Anggaran.

(3) Berdasarkan KUA dan Prioritas dan Plafon Anggaran sebagaimana dimaksud pada ayat (2) disusun Rancangan APBD Tahun 2023.

### BAB III

#### WAKTU PELAKSANAAN

##### Pasal 5

Pelaksanaan RKPD Tahun 2023 dimulai pada tanggal 1 Januari 2023 dan berakhir pada tanggal 31 Desember 2023.

### BAB IV

#### KETENTUAN PENUTUP

##### Pasal 6

Peraturan Bupati ini mulai berlaku pada tanggal diundangkan.

Agar setiap orang mengetahuinya, memerintahkan pengundangan Peraturan Bupati ini dengan penempatannya dalam Berita Daerah Kabupaten Penajam Paser Utara.

Ditetapkan di Penajam  
pada tanggal 13 Juli 2022

BUPATI PENAJAM PASER UTARA,

Ttd

HAMDAM

Diundangkan di Penajam  
pada tanggal 13 Juli 2022

Pj. SEKRETARIS DAERAH KABUPATEN PENAJAM PASER UTARA,

Ttd

TOHAR

BERITA DAERAH KABUPATEN PENAJAM PASER UTARA TAHUN 2022 NOMOR 24

LAMPIRAN  
PERATURAN BUPATI PENAJAM PASER  
UTARA  
NOMOR 24 TAHUN 2022  
TENTANG  
RENCANA KERJA PEMERINTAH  
DAERAH (RKPD) TAHUN 2023

**RENCANA KERJA PEMERINTAH DAERAH  
(RKPD)  
KABUPATEN PENAJAM PASER UTARA  
TAHUN 2023**



## **KATA PENGANTAR**

Puji dan syukur patut kita panjatkan kehadirat Allah SWT, karena atas Rahmat dan Hidayah-Nya dokumen Rencana Kerja Pemerintah Daerah Kabupaten Penajam Paser Utara Tahun 2023 dapat diselesaikan.

Dokumen Rencana Kerja Pemerintah Daerah (RKPD) Kabupaten Penajam Paser Utara Tahun 2023 disusun dengan memperhatikan Undang – Undang Republik Indonesia Nomor 25 Tahun 2004 Tentang Sistem Perencanaan Pembangunan Nasional dan proses beserta tata cara penyusunan berdasarkan petunjuk Peraturan Menteri Dalam Negeri Republik Indonesia Nomor 86 Tahun 2017 Tentang Tata Cara Perencanaan, Pengendalian dan Evaluasi Pembangunan Daerah, Tata Cara Evaluasi Rancangan Peraturan Daerah tentang Rencana Pembangunan Jangka Panjang Daerah dan Rencana Pembangunan Jangka Menengah Daerah, serta Tata Cara Perubahan Rencana Pembangunan Jangka Panjang Daerah, Rencana Pembangunan Jangka Menengah Daerah, dan Rencana Kerja Pemerintah Daerah.

RKPD Kabupaten Penajam Paser Utara Tahun 2023 disusun dan disempurnakan melalui beberapa tahapan yang meliputi kegiatan koordinasi dan konsultasi yang melibatkan semua komponen dalam masyarakat dan Perangkat Daerah melalui wadah Forum Konsultasi Publik (FKP), Forum Perangkat Daerah (FPD) dan Musyawarah Rencana Pembangunan (Musrenbang) RKPD. Dalam penyusunan RKPD Tahun 2023 didukung dengan pembahasan secara intensif bersama dengan Kepala Daerah dan Perangkat Daerah di lingkungan Kabupaten Penajam Paser Utara serta berkonsultasi dan berkoordinasi dengan Pemerintah Provinsi Kalimantan Timur untuk kemudian ditetapkan menjadi Peraturan Kepala Daerah Kabupaten penajam Paser Utara.

Terwujudnya Peraturan Bupati tentang RKPD Kabupaten Penajam Paser Utara Tahun 2023 ini tidak terlepas dari bantuan dan bimbingan semua pihak terkait di lingkungan Pemerintah Kabupaten Penajam Paser Utara dan Pemerintah Provinsi Kalimantan Timur melalui Bappeda Provinsi Kalimantan Timur yang telah meluangkan waktu, pikiran, dan tenaga dalam penyusunan dokumen RKPD Tahun 2023 ini.



Besar harapan kami bahwa dokumen RKPD Kabupaten Penajam Paser Utara Tahun 2023 ini dapat digunakan sebagai panduan dalam pelaksanaan program dan kegiatan tahunan guna mencapai visi dan misi Pemerintah Daerah dan pada akhirnya mewujudkan Kabupaten Penajam Paser Utara yang **Maju, Modern, dan Religius** serta kesejahteraan bagi rakyat Penajam Paser Utara.

Penajam, 13 Juli 2022

Plt. Bupati,

ttd

**HAMDAM**



## DAFTAR ISI

KATA PENGANTAR.....	i
DAFTAR ISI.....	iii
DAFTAR TABEL .....	vi
DAFTAR GAMBAR.....	x
BAB I PENDAHULUAN .....	I-1
1.1 Latar Belakang .....	I-1
1.2 Dasar Hukum Penyusunan .....	I-3
1.3 Hubungan Antardokumen .....	I-7
1.4 Maksud dan Tujuan .....	I-10
1.5 Sistematika Penyusunan .....	I-11
BAB II GAMBARAN UMUM KONDISI DAERAH.....	II-1
2.1 Aspek Geografi dan Demografi.....	II-1
2.2 Aspek Kebencanaan .....	II-12
2.3 Aspek Kesejahteraan Masyarakat .....	II-17
2.4 Aspek Pelayanan Umum.....	II-49
2.5 Aspek Daya Saing Daerah.....	II-86
2.6 Potensi Pengembangan Wilayah.....	II-112
2.7 Capaian Kinerja Penyelenggaraan Urusan Pemerintahan Daerah .....	II-131
2.8 Capaian Indikator Pembangunan Berkelanjutan .....	II-140
2.9 Evaluasi Pelaksanaan Program dan Kegiatan RKPD dan RPJMD .....	II-171
2.10 Permasalahan Pembangunan dan Isu Strategis Daerah	II-182
BAB III KERANGKA EKONOMI DAERAH DAN KEBIJAKAN KEUANGAN DAERAH .....	III-1
3.1 Arah Kebijakan Ekonomi Daerah.....	III-1
3.2 Arah Kebijakan Keuangan Daerah.....	III-3
BAB IV SASARAN DAN PRIORITAS PEMBANGUNAN DAERAH.	IV-1
4.1 Tujuan dan Sasaran Pembangunan.....	IV-1
4.2 Prioritas dan Sasaran Pembangunan Tahun 2023.....	IV-6





BAB V RENCANA PROGRAM DAN KEGIATAN PRIORITAS DAERAH

.....	V-1
Rencana Kerja Dinas Pendidikan Pemuda dan Olahraga	V-2
Rencana Kerja Dinas Kesehatan .....	V-33
Rencana Kerja Rumah Sakit Umum Daerah .....	V-83
Rencana Kerja Dinas Pekerjaan Umum dan Penataan Ruang .....	V-86
Rencana Kerja Dinas Perumahan, Kawasan Permukiman dan Pertanahan .....	V-99
Rencana Kerja Dinas Penanggulangan Kebakaran dan Penyelamatan .....	V-108
Rencana Kerja Satuan Polisi Pamong Praja .....	V-115
Rencana Kerja Badan Penanggulangan Bencana Daerah	V-118
Rencana Kerja Dinas Sosial .....	V-122
Rencana Kerja Dinas Tenaga Kerja dan Transmigrasi ...	V-130
Rencana Kerja Dinas Pemberdayaan Perempuan, Perlindungan Anak, Pengendalian Penduduk dan Keluarga Berencana	V-136
Rencana Kerja Dinas Ketahanan Pangan .....	V-141
Rencana Kerja Dinas Lingkungan Hidup .....	V-146
Rencana Kerja Dinas Kependudukan dan Catatan Sipil	V-150
Rencana Kerja Dinas Pemberdayaan Masyarakat dan Desa	V-155
Rencana Kerja Dinas Perhubungan .....	V-160
Rencana Kerja Dinas Komunikasi, Informasi, Statistika dan Persandian.....	V-166
Rencana Kerja Dinas Koperasi, UKM, Perindustrian dan Perdagangan .....	V-168
Rencana Kerja Dinas Penanaman Modal dan Pelayanan Terpadu Satu Pintu .....	V-172
Rencana Kerja Dinas Kebudayaan dan Pariwisata .....	V-175
Rencana Kerja Dinas Perpustakaan dan Arsip .....	V-177
Rencana Kerja Dinas Perikanan.....	V-183
Rencana Kerja Dinas Pertanian .....	V-185
Rencana Kerja Sekretariat Daerah .....	V-191
Rencana Kerja Sekretariat Dewan Pengurus KORPRI....	V-203
Rencana Kerja Sekretariat DPRD .....	V-206
Rencana Kerja Badan Perencanaan, Penelitian dan Pengembangan .....	V-213



Rencana Kerja Badan Keuangan dan Aset Daerah .....	V-218
Rencana Kerja Badan Pendapatan Daerah.....	V-228
Rencana Kerja Badan Kepegawaian dan Pengembangan Sumber Daya Manusia.....	V-231
Rencana Kerja Inspektorat Daerah .....	V-237
Rencana Kerja Kecamatan Penajam .....	V-241
Rencana Kerja Kecamatan Waru.....	V-246
Rencana Kerja Kecamatan Babulu.....	V-248
Rencana Kerja Kecamatan Sepaku.....	V-254
Rencana Kerja Badan Kesatuan Bangsa dan Politik.....	V-256

## BAB VI KINERJA PENYELENGGARAAN PEMERINTAHAN DAERAH

.....	VI-1
-------	------

## BAB VII PENUTUP.....

7.1 Kaidah Pelaksanaan .....	VII-1
7.2 Penutup.....	VII-1



## DAFTAR TABEL

Tabel 2.1	Persebaran Sungai Menurut Kecamatan Kabupaten Penajam Paser Utara .....	II-3
Tabel 2.2	Data Wilayah Administratif Kabupaten Penajam Paser Utara .....	II-6
Tabel 2.3	Statistik Klimatologi Kabupaten Penajam Paser Utara Tahun 2019 - 2020 .....	II-7
Tabel 2.4	Rata – Rata Curah Hujan Menurut Pos Pengamatan Per Bulan Tahun 2020 .....	II-8
Tabel 2.5	Laju Pertumbuhan dan Kepadatan Penduduk Kabupaten Penajam Paser Utara Menurut Kecamatan .....	II-10
Tabel 2.6	Kasus Bencana Pergerakan Tanah atau Tanah Longsor Kabupaten Penajam Paser Utara Tahun 2019 - 2021	II-13
Tabel 2.7	Produk Domestik Regional Bruto Kabupaten Penajam Paser Utara Tahun 2017 - 2021.....	II-18
Tabel 2.8	Laju Pertumbuhan Ekonomi Menurut Lapangan Usaha Kabupaten Penajam Paser Utara Tahun 2017 - 2020	II-20
Tabel 2.9	Produk Domestik Regional Bruto Kabupaten Penajam Paser Utara Atas Harga Berlaku Menurut Pengeluaran Tahun 2017 - 2020.....	II-22
Tabel 2.10	Distribusi PDRB Menurut Kelompok Pengeluaran Kabupaten Penajam Paser Utara Tahun 2017 - 2020 .....	II-23
Tabel 2.11	Laju Pertumbuhan PDRB Menurut Pengeluaran ADHK Kabupaten Penajam Paser Utara tahun 2017 - 2020	II-23
Tabel 2.12	Distribusi PDRB Atas Dasar Harga Berlaku Menurut Lapangan Usaha Kabupaten Penajam Paser Utara Tahun 2021	II-24
Tabel 2.13	Tiga Kategori Dominan Dalam Struktur Ekonomi Sektoral dan Struktur Ekonomi Pengeluaran Kabupaten Penajam Paser Utara Menurut PDRB Atas Dasar Harga Berlaku Tahun 2020 .....	II-25
Tabel 2.14	Kemiskinan Kabupaten Penajam Paser Utara Tahun 2017 - 2021.....	II-28
Tabel 2.15	Prestasi Bidang Kesenian dan Kebudayaan Tingkat Sekolah Kabupaten Penajam Paser Utara Tahun 2021 .....	II-45
Tabel 2.16	Prestasi Bidang Olahraga Tingkat Kabupaten Penajam Paser Utara Tahun 2021 .....	II-47



Tabel 2.17 Prestasi Bidang Olahraga Kabupaten Penajam Paser Utara Tingkat Provinsi Tahun 2021 .....	II-48
Tabel 2.18 Angka Partisipasi Pendidikan Kabupaten Penajam Paser Utara Tahun 2017 - 2021 .....	II-50
Tabel 2.19 Rasio Murid-Guru dan Murid-Sekolah Berdasarkan Jenjang Pendidikan Tahun 2021 .....	II-53
Tabel 2.20 Jumlah Bayi Diimunisasi Tahun 2017 - 2021.....	II-56
Tabel 2.21 Jumlah Kunjungan Ibu Hamil dan Imunisasi TD Kabupaten Penajam Paser Utara Tahun 2017 - 2021 .....	II-57
Tabel 2.22 Sebaran Fasilitas Kesehatan Kabupaten Penajam Paser Utara Per Desa/Kelurahan Tahun 2021.....	II-58
Tabel 2.23 Fasilitas dan Pelayanan Penduduk Terlayani Air Minum Perpipaan.....	II-61
Tabel 2.24 Jumlah Sumber Air Bersih Menurut Kecamatan Tahun 2021 .....	II-62
Tabel 2.25 Penduduk Usia 15 Tahun ke Atas yang Bekerja Menurut Tingkat Pendidikan Tahun 2021 .....	II-65
Tabel 2.26 Derajat Otonomi Fiskal Daerah Kabupaten Penajam Paser Utara Tahun 2017 - 2021.....	II-70
Tabel 2.27 Luas Panen, Produksi dan Produktivitas Padi Kabupaten Penajam Paser Utara Tahun 2017 - 2021 .....	II-71
Tabel 2.28 Produksi Komoditas Palawija Kabupaten Penajam Paser Utara Tahun 2017 - 2021 .....	II-74
Tabel 2.29 Luas Panen, Produksi dan Produktivitas Perkebunan Kabupaten Penajam Paser Utara .....	II-75
Tabel 2.30 Produksi Perikanan Menurut Jenis Komoditi Kabupaten Penajam Paser Utara .....	II-76
Tabel 2.31 Populasi Ternak di Kabupaten Penajam Paser Utara Tahun 2019 – 2021 (Ekor).....	II-78
Tabel 2.32 Identifikasi Lokasi Pengembangan Miniranch .....	II-80
Tabel 2.33 Banyaknya Pelanggan Listrik dan Rasio Elektrifikasi Kabupaten Penajam Paser Utara Tahun 2017 - 2021	II-82
Tabel 2.34 Jumlah Proyek PMDN dan PMA Kabupaten Penajam Paser Utara Tahun 2017 - 2021.....	II-83
Tabel 2.35 Daya Serap Tenaga Kerja Kabupaten Penajam Paser Utara Tahun 2017 - 2021 .....	II-85



Tabel 2.36 Realisasi Pekerjaan UPT. PU Kecamatan Terintegrasi Dana ADD Tahun 2021 .....	II-88
Tabel 2.37 Panjang Jalan di Kabupaten Penajam Paser Utara Menurut Kondisi Kondisi Tahun 2021 .....	II-90
Tabel 2.38 Luas Daerah Irigasi Permukaan Kabupaten Penajam Paser Utara Menurut Kondisi Tahun 2021.....	II-91
Tabel 2.39 Data <i>Backlog</i> Perumahan dan RTLH Kabupaten Penajam Paser Utara Tahun 2019 - 2021.....	II-93
Tabel 2.40 Jenis Kegiatan Bantuan Perumahan Kabupaten Penajam Paser Utara.....	II-94
Tabel 2.41 Realisasi IMB yang Diterbitkan Tahun 2017 - 2021	II-96
Tabel 2.42 Jumlah Kendaraan yang Diuji KIR Kabupaten Penajam Paser Utara Tahun 2021.....	II-101
Tabel 2.43 Jumlah Kecelakaan Lalulintas di Lingkungan Kabupaten Penajam Paser Utara Tahun 2019 – 2021.....	II-101
Tabel 2.44 Rasio Tempat Pemakaman Umum Per Satuan Penduduk Menurut Kecamatan Tahun 2021.....	II-103
Tabel 2.45 Daftar Investor Pada <i>National Science Techno Park</i> .	II-130
Tabel 2.46 Capaian Indikator Kinerja Utama Kabupaten Penajam Paser Utara Tahun 2019 - 2020.....	II-132
Tabel 2.47 Capaian Indikator Kinerja Kunci Kabupaten Penajam Paser Utara Tahun 2019 - 2021.....	II-134
Tabel 2.48 Capaian Indikator TPB Kabupaten Penajam Paser Utara Tahun 2018 - 2020 .....	II-141
Tabel 2.49 Total Program, Kegiatan dan Sub Kegiatan Perangkat Daerah tahun 2021 .....	II-165
Tabel 2.50 Keselarasan Program Dalam RKPD Terhadap APBD Tahun 2021.....	II-167
Tabel 2.51 Keselarasan Kegiatan Dalam RKPD Terhadap APBD Tahun 2021.....	II-168
Tabel 2.52 Keselarasan Sub Kegiatan Dalam RKPD Terhadap APBD Tahun 2021 .....	II-170
Tabel 2.53 Perbandingan Pagu Indikatif RKPD Dengan APBD Tahun 2021 .....	II-171
Tabel 2.54 Hasil Evaluasi Kinerja dan Realisasi Anggaran RKPD Tahun 2021.....	II-173



Tabel 3.1	Realisasi Pendapatan Tahun 2018 – 2021 dan Target/Proyeksi Pendapatan Tahun 2022 - 2023 .....	III-7
Tabel 3.2	Target dan Realisasi Belanja APBD Penajam Paser Utara Periode Tahun Anggaran 2016 - 2021 .....	III-14
Tabel 3.3	Realisasi Belanja Tahun 2018 – 2021 dan Target/Proyeksi Belanja Tahun 2022 - 2023.....	III-15
Tabel 3.4	Target/Proyeksi Pemenuhan SPM Tahun 2023 .....	III-17
Tabel 3.5	Target/Proyeksi Pemenuhan Mandatori Tahun 2023	III-17
Tabel 3.6	Target/Proyeksi Penanggulangan Kemiskinan Tahun 2023 .....	III-18
Tabel 3.7	Proyeksi/Target Belanja dan Pengeluaran Pembiayaan yang Wajib dan Mengikat Tahun 2022 - 2023 .....	III-19
Tabel 3.8	Kapasitas Riil Kemampuan Keuangan Daerah .....	III-20
Tabel 3.9	Realisasi dan Proyeksi/Target Pembiayaan Daerah Kabupaten Penajam Paser Utara Tahun 2019 - 2023.....	III-22
Tabel 4.1	Misi, Tujuan, Sasaran dan Indikator Sasaran Pada RPJMD Kabupaten Penajam Paser Utara Tahun 2018 - 2023	IV-2
Tabel 4.2	Indikator Sasaran Pembangunan RKP 2022 .....	IV-8
Tabel 4.3	Arah Kebijakan Pemerintah Provinsi Kalimantan Timur di Kabupaten Penajam Paser Utara .....	IV-9
Tabel 4.4	Indikator Sasaran Pembangunan RKPD Provinsi Kalimantan Timur Tahun 2023 .....	IV-11
Tabel 4.5	Indikator Sasaran Pembangunan RKPD Kabupaten Penajam Paser Utara Tahun 2023 .....	IV-12
Tabel 4.6	Keterpaduan Prioritas Pembangunan Nasional, Provinsi Kalimantan Timur dan Kabupaten Penajam Paser Utara .....	IV-13
Tabel 4.7	Keterpaduan Indikator Sasaran Pembangunan nasional, Provinsi Kalimantan Timur dan Kabupaten Penajam Paser Utara.....	IV-15
Tabel 6.1	Penetapan Indikator Kinerja Utama (IKU) Kabupaten Penajam Paser Utara Tahun 2023 .....	VI-1
Tabel 6.2	Penetapan Indikator Kinerja Kunci (IKK) Penyelenggaraan Urusan Pemerintahan Kabupaten Penajam Paser Utara Tahun 2023.....	VI-2



## DAFTAR GAMBAR

Gambar 1.1	Hubungan Antara RPJMD Dengan Dokumen Perencanaan Lainnya.....	I-10
Gambar 2.1	Peta Topografi Kabupaten Penajam Paser Utara	II-2
Gambar 2.2	Peta Kelerengan Kabupaten Penajam Paser Utara	II-3
Gambar 2.3	Peta Geologi Kabupaten Penajam Paser Utara..	II-5
Gambar 2.4	Peta Wilayah Administrasi Kabupaten Penajam Paser Utara .....	II-7
Gambar 2.5	Peta Curah Hujan Kabupaten Penajam Paser Utara .....	II-9
Gambar 2.6	Jumlah Penduduk Kabupaten Penajam Paser Utara Tahun 2017 - 2021 .....	II-9
Gambar 2.7	Distribusi Penduduk Menurut Kecamatan Kabupaten Penajam Paser Utara Tahun 2021 .....	II-10
Gambar 2.8	Peta Bahaya Tanah Longsor Kabupaten Penajam Paser Utara .....	II-14
Gambar 2.9	Peta Bahaya Kebakaran Hutan dan Lahan .....	II-15
Gambar 2.10	Kasus Bencana Banjir Kabupaten Penajam Paser Utara Tahun 2019 – 2021.....	II-16
Gambar 2.11	Struktur Perekonomian Kabupaten Penajam Paser Utara Tahun 2017 – 2021 (Persen) .....	II-19
Gambar 2.12	Laju Pertumbuhan Ekonomi Kabupaten Penajam Paser Utara Tahun 2017 – 2021 .....	II-20
Gambar 2.13	Laju Inflasi di Provinsi Kalimantan Timur Tahun 2020 - 2021 .....	II-26
Gambar 2.14	PDRB Per Kapita Atas Dasar Harga Berlaku Kabupaten Penajam Paser Utara Tahun 2017 - 2021 .....	II-27
Gambar 2.15	Indeks Kedalaman Kemiskinan Kabupaten Penajam Paser Utara Tahun 2017 - 2021 .....	II-30
Gambar 2.16	Indeks Keparahan Kemiskinan Kabupaten Penajam Paser Utara tahun 2017 – 2021.....	II-31
Gambar 2.17	Persentase Penduduk Miskin Menurut Tingkat Pendidikan Kabupaten Penajam Paser Utara Tahun 2021..	II-32
Gambar 2.18	Indeks Gini Kabupaten Penajam Paser Utara Tahun 2017 - 2021 .....	II-34



Gambar 2.19	Indeks Pembangunan Manusia Kabupaten Penajam Paser Utara Tahun 2017 - 2021 .....	II-35
Gambar 2.20	Rata – Rata Lama Sekolah Kabupaten Penajam Paser Utara Tahun 2017 - 2021 .....	II-36
Gambar 2.21	Harapan Lama Sekolah Kabupaten Penajam Paser Utara Tahun 2017 - 2021 .....	II-37
Gambar 2.22	Umur Harapan Hidup Kabupaten Penajam Paser Utara Tahun 2017 - 2021 .....	II-38
Gambar 2.23	Tren Balita Pendek (Stunting) Kabupaten Penajam Paser Utara Tahun 2017 - 2021 .....	II-39
Gambar 2.24	Pengeluaran Per Kapita Disesuaikan Kabupaten Penajam Paser Utara Tahun 2017 - 2021 .....	II-40
Gambar 2.25	Indeks Pembangunan Gender Kabupaten Penajam Paser Utara Tahun 2017 - 2021 .....	II-41
Gambar 2.26	Indeks Pemberdayaan Gender Kabupaten Penajam Paser Utara Tahun 2017 - 2021 .....	II-42
Gambar 2.27	Perkembangan Status Desa Kabupaten Penajam Paser Utara Tahun 2017 - 2021 .....	II-43
Gambar 2.28	Prosesi Adat Paser Nondoï Tahun 2021 .....	II-45
Gambar 2.29	Persentase Kepemilikan Jaminan Kesehatan Penduduk 15 Tahun Ke Atas Tahun 2021 .....	II-56
Gambar 2.30	Persentase Sumber Air Bersih yang Digunakan Untuk Kegiatan Rumah Tangga Tahun 2021 .....	II-63
Gambar 2.31	Persentase Kesesuaian Pemanfaatan Ruang Kabupaten Penajam Paser Utara Tahun 2019 – 2021 .....	II-64
Gambar 2.32	Tingkat Partisipasi Angkatan Kerja Kabupaten Penajam Paser Utara Tahun 2017 - 2021 .....	II-66
Gambar 2.33	Persentase Penduduk yang Bekerja Menurut Lapangan Usaha Pekerjaan Utama Kabupaten Penajam Paser Utara Tahun 2020 (%) .....	II-67
Gambar 2.34	Tingkat Pengangguran Terbuka Kabupaten Penajam Paser Utara Tahun 2017 - 2021 .....	II-68
Gambar 2.35	Kontribusi Sektor Pertanian Kabupaten Penajam Paser Utara Tahun 2017 - 2021 .....	II-72
Gambar 2.36	Laju Pertumbuhan Sektor Pertanian Kabupaten Penajam Paser Utara Tahun 2017 - 2021 .....	II-73





Gambar 2.37	Kontribusi Sektor Pertambangan dan Penggalian Kabupaten Penajam Paser Utara Tahun 2017 - 2021 .....	II-81
Gambar 2.38	Nilai Investasi PMDN dan PMA Kabupaten Penajam Paser Utara Tahun 2017 - 2021 .....	II-84
Gambar 2.39	Pengeluaran Rata – Rata Per Kapita Sebulan Kabupaten Penajam Paser Utara Tahun 2017 - 2021 .....	II-87
Gambar 2.40	Persentase Pengeluaran Konsumsi Per Kapita Sebulan Kabupaten Penajam Paser Utara Tahun 2021..	II-87
Gambar 2.41	Persentase Kepemilikan Rumah Penduduk Kabupaten Penajam Paser Utara Tahun 2021 .....	II-95
Gambar 2.42	Banyaknya Penumpang Angkutan Umum di Terminal Penajam Tahun 2021 .....	II-98
Gambar 2.43	Jumlah Kendaraan Umum Tahun 2021 .....	II-99
Gambar 2.44	Kasus Kriminalitas yang Dilaporkan di Kabupaten Penajam Paser Utara Tahun 2018 – 2021 .....	II-105
Gambar 2.45	Rata – Rata Penduduk Terkena Tindak Kejahatan Per 100.000 Penduduk Kabupaten Penajam Paser Utara Tahun 2018 - 2021 .....	II-106
Gambar 2.46	Persentase Penyelesaian Masalah Kriminalitas Terlapor di Kabupaten Penajam Paser Utara Tahun 2018 – 2021 .....	II-107
Gambar 2.47	Realisasi Investasi PMDN Kabupaten Penajam Paser Utara Tahun 2017 – 2021 .....	II-108
Gambar 2.48	Realisasi Investasi PMA Kabupaten Penajam Paser Utara Tahun 2017 - 2021 .....	II-109
Gambar 2.49	Rasio Lulusan SDM Kabupaten Penajam Paser Utara Tahun 2021 .....	II-110
Gambar 2.50	Rasio Ketergantungan Kabupaten Penajam Paser Utara Tahun 2017 - 2021 .....	II-112
Gambar 2.51	Peta Kawasan Strategis Kabupaten Penajam Paser Utara .....	II-114
Gambar 2.52	Jembatan Pulau Balang .....	II-116
Gambar 2.53	PT. Pelabuhan Penajam Benuo Taka .....	II-117
Gambar 2.54	PT. Waskita Beton Precast .....	II-118
Gambar 2.55	Pantai Tanjung Jumlai .....	II-120
Gambar 2.56	Pantai Sipakario Nipah – Nipah .....	II-121



Gambar 2.57	Pantai Istana Amal Penajam .....	II-122
Gambar 2.58	Pulau Gusung Penajam .....	II-122
Gambar 2.59	Peta Kawasan Lindung Kabupaten Penajam Paser Utara .....	II-129
Gambar 3.1	Target dan Realisasi Pendapatan APBD 2017 – 2021 .....	III-6
Gambar 3.2	Tabulasi Target dan Realisasi Pajak Daerah Tahun 2017 - 2021 .....	III-11
Gambar 3.3	Realisasi Belanja APBD Tahun 2017 – 2021 ....	III-16
Gambar 3.4	Target dan Realisasi Pembiayaan Netto APBD Tahun 2017 – 2021 .....	III-23



# BAB I

## PENDAHULUAN

### 1.1. Latar Belakang

Undang-Undang Nomor 23 Tahun 2014 tentang Pemerintahan Daerah dan paket peraturan perundangan lain terkait menjadi proses penyempurnaan pelaksanaan otonomi daerah. Sebelumnya telah terbit Undang-Undang Nomor 25 Tahun 2004 tentang Sistem Perencanaan Pembangunan Nasional (SPPN) Pasal 2 ayat 2 UU SPPN mengamanatkan kepada setiap daerah untuk menyusun rencana pembangunan berjangka secara sistematis, terarah, terpadu, dan tanggap terhadap perubahan. Rencana pembangunan berjangka tersebut meliputi Rencana Pembangunan Jangka Panjang Daerah (RPJPD) dengan jangka waktu 20 tahun, Rencana Pembangunan Jangka Menengah Daerah (RPJMD) dengan jangka waktu 5 tahun, dan Rencana Kerja Pemerintah Daerah (RKPD) yang merupakan dokumen rutin tahunan.

RKPD Kabupaten Penajam Paser Utara Tahun 2023 merupakan dokumen turunan atau penjabaran dari dokumen RPJMD Kabupaten Penajam Paser Utara Tahun 2018 – 2023 yang menjadi penjabaran visi dan misi Bupati Penajam Paser Utara. RKPD Kabupaten Penajam Paser Utara Tahun 2023 akan menjadi dasar dalam menjalankan program dan kegiatan di Kabupaten Penajam Paser Utara pada tahun 2023, dimana proses perencanaan pembangunan dilakukan secara sistematis, terarah, terpadu, menyeluruh, dan tanggap terhadap perubahan dan terintegrasi antara Pemerintah Pusat, Pemerintah Provinsi maupun Pemerintah Kabupaten Penajam Paser Utara.

Dalam perumusannya, RKPD Kabupaten Penajam Paser Utara Tahun 2023 didasarkan pada pertimbangan objektif sesuai dengan tema pembangunan tahunan dan isu – isu strategis yang difokuskan pada tujuan pembangunan berkelanjutan serta menjadi rangkaian dalam rangka mewujudkan Visi dan Misi yang tertuang dalam RPJMD



Penajam Paser Utara Tahun 2018 – 2023 yaitu “**Terwujudnya Kabupaten Penajam Paser Utara yang Maju, Modern dan Religius**”. Selanjutnya, RKPD merupakan pedoman dalam penyusunan Rencana Kerja (Renja) Perangkat Daerah Tahun 2023.

Penyusunan RKPD diamanatkan dalam Peraturan Menteri Dalam Negeri Republik Indonesia Nomor 86 Tahun 2017 tentang Tata Cara Perencanaan, Pengendalian dan Evaluasi Pembangunan Daerah, Tata Cara Evaluasi Rancangan Peraturan Daerah Tentang Rencana Pembangunan Jangka Panjang Daerah dan Rencana Pembangunan Jangka Menengah Daerah, serta Tata Cara Perubahan Rencana Pembangunan Jangka Panjang Daerah, Rencana Pembangunan Jangka Menengah Daerah dan Rencana Kerja Pemerintah Daerah, yang didalamnya memuat kerangka ekonomi daerah, prioritas pembangunan daerah serta rencana kerja dan pendanaan untuk jangka waktu 1 (satu) tahun yang diintegrasikan dengan RKP dan program strategis nasional yang ditetapkan Pemerintah Pusat. Dalam penyusunan RKPD Kabupaten Penajam Paser Utara Tahun 2023 harus diselaraskan dengan Peraturan Menteri Dalam Negeri Nomor 90 Tahun 2019 tentang Klasifikasi, Kodefisikasi dan Nomenklatur Perencanaan Pembangunan dan Keuangan Daerah dengan maksud menyediakan informasi secara berjenjang melalui penggolongan, pemberian kode, dan daftar penamaan program dan kegiatan dalam perencanaan pembangunan dan keuangan daerah.

Terdapat beberapa isu strategis dalam penyusunan RKPD Kabupaten Penajam Paser Utara Tahun 2023 antara lain, Peraturan Presiden Nomor 18 Tahun 2020 tentang Rencana Pembangunan Jangka Menengah Nasional Tahun 2020-2024 yang didalamnya juga menyangkut atau bersamaan dengan keputusan pemerintah untuk melakukan pemindahan Ibu Kota Negara (IKN) ke Kalimantan Timur, tepatnya di Kabupaten Penajam Paser Utara. Kemudian perlunya pemulihan kondisi perekonomian daerah akibat dari adanya Pandemi COVID-19 yang menyebabkan terjadinya resesi ekonomi secara massal



baik secara global, nasional, dan regional berdampak pada penurunan kesejahteraan dan daya beli masyarakat, yang sebelumnya juga termuat dalam RKPD 2021 dan 2022.

Berdasarkan hal tersebut maka Pemerintah Kabupaten Penajam Paser Utara perlu melakukan penyusunan Rencana Kerja Pemerintah Daerah (RKPD) Kabupaten Penajam Paser Utara Tahun 2023 dengan memperhatikan RPJMD Kabupaten Penajam Paser Utara Tahun 2018 – 2023, isu – isu strategis nasional dan regional, program strategis nasional dan program prioritas Kepala Daerah secara efisien, efektif, terarah dan berkelanjutan.

## **1.2. Dasar Hukum Penyusunan**

Landasan hukum fundamental dalam penyusunan Rencana Kerja Pemerintah Daerah (RKPD) Kabupaten Penajam Paser Utara Tahun 2023 yaitu Pancasila dan Undang-Undang Dasar Negara Republik Indonesia Tahun 1945 dan sejumlah regulasi sebagai landasan hukum operasionalnya, yaitu:

1. Undang-Undang Nomor 7 Tahun 2002 tentang Pembentukan Kabupaten Penajam Paser Utara di Propinsi Kalimantan Timur (Lembaran Negara Republik Indonesia Tahun 2001 Nomor 20, Tambahan Lembaran Negara Republik Indonesia Nomor 4182);
2. Undang-Undang Nomor 17 Tahun 2003 tentang Pengelolaan Keuangan Negara (Lembaran Negara Tahun 2003 Nomor 47, Tambahan Lembaran Negara Nomor 4286);
3. Undang-Undang Nomor 25 Tahun 2004 tentang Sistem Perencanaan Pembangunan Nasional (Lembaran Negara Tahun 2004 Nomor 104, Tambahan Lembaran Negara Nomor 4421);
4. Undang-Undang Nomor 17 Tahun 2007 tentang Rencana Pembangunan Jangka Panjang Nasional 2005-2025 (Lembaran Negara Tahun 2007 Nomor 33, Tambahan Lembaran Negara Nomor 4700);



5. Undang-Undang Nomor 26 Tahun 2007 tentang Penataan Ruang (Lembaran Negara Tahun 2007 Nomor 68, Tambahan Lembaran Negara Nomor 4725);
6. Undang-Undang Nomor 1 Tahun 2011 tentang Perumahan dan Kawasan Permukiman (Lembaran Negara Tahun 2011 Nomor 7, Tambahan Lembaran Negara Nomor 5188);
7. Undang-Undang Nomor 23 Tahun 2014 tentang Pemerintahan Daerah (Lembaran Negara Republik Indonesia Tahun 2014 Nomor 244, Tambahan Lembaran Negara Republik Indonesia Nomor 5587) sebagaimana telah diubah beberapa kali terakhir dengan Undang-Undang Nomor 9 Tahun 2015 (Lembaran Negara Republik Indonesia Tahun 2015 Nomor 58, Tambahan Lembaran Negara Republik Indonesia Nomor 5679);
8. Undang – Undang Nomor 11 Tahun 2020 tentang Cipta Kerja (Lembaran Negara Republik Indonesia Tahun 2020 Nomor 245, Tambahan Lembaran Negara Republik Indonesia Nomor 6573);
9. Undang-Undang Nomor 1 Tahun 2022 tentang Hubungan Keuangan antara Pemerintah Pusat dan Daerah (Lembaran Negara Tahun 2022 Nomor 4);
10. Undang – Undang Nomor 3 Tahun 2022 tentang Ibu Kota Negara (Lembaran Negara Republik Indonesia Tahun 2022 Nomor 41, Tambahan Lembaran Negara Republik Indonesia Nomor 6766);
11. Peraturan Pemerintah Nomor 56 Tahun 2005 tentang Sistem Informasi Keuangan Daerah (Lembaran Negara Tahun 2005 Nomor 138, Tambahan Lembaran Negara Nomor 4576);
12. Peraturan Pemerintah Nomor 57 Tahun 2005 tentang Hibah (Lembaran Negara Tahun 2005 Nomor 139, Tambahan Lembaran Negara Nomor 4577);
13. Peraturan Pemerintah Nomor 26 Tahun 2008 tentang Rencana Tata Ruang Wilayah Nasional (Lembaran Negara Tahun 2008 Nomor 48)
14. Peraturan Pemerintah Nomor 74 Tahun 2012 tentang Perubahan atas Peraturan Pemerintah Nomor 23 Tahun



- 2005 tentang Pengelolaan Keuangan Badan Layanan Umum (Lembaran Negara Tahun 2012 Nomor 171, Tambahan Lembaran Negara Nomor 5340);
15. Peraturan Pemerintah Nomor 18 Tahun 2016 tentang Perangkat Daerah (Lembaran Negara Tahun 2016 Nomor 11);
  16. Peraturan Pemerintah Nomor 13 Tahun 2017 tentang Perubahan Atas Peraturan Pemerintah Nomor 26 Tahun 2008 tentang Rencana Tata Ruang Wilayah Nasional (Lembaran Negara Tahun 2017 Nomor 77);
  17. Peraturan Pemerintah Nomor 2 Tahun 2018 tentang Standar Pelayanan Minimal (Lembaran Negara Republik Indonesia Tahun 2018 Nomor 2, Tambahan Lembaran Negara Republik Indonesia Nomor 6178);
  18. Peraturan Pemerintah Nomor 12 Tahun 2019 tentang Pengelolaan Keuangan Daerah (Lembaran Negara Tahun 2019 Nomor 42, Tambahan Lembaran Negara Nomor 6322);
  19. Peraturan Presiden Nomor 59 Tahun 2017 tentang Pelaksanaan Pencapaian Tujuan Pembangunan Berkelanjutan (Lembaran Negara Republik Indonesia Tahun 2017 Nomor 136);
  20. Peraturan Presiden Nomor 18 Tahun 2020 tentang Rencana Pembangunan Jangka Menengah Nasional Tahun 2020 – 2024 (Lembaran Negara Republik Indonesia Tahun 2020 Nomor 10);
  21. Instruksi Presiden Nomor 9 Tahun 2000 tentang Pengarusutamaan Gender Dalam Pembangunan Nasional;
  22. Peraturan Menteri Dalam Negeri Republik Indonesia Nomor 67 Tahun 2011 tentang Pedoman Umum Pengarusutamaan Gender di Daerah;
  23. Peraturan Menteri Dalam Negeri Republik Indonesia Nomor 86 Tahun 2017 tentang Tata Cara Perencanaan, Pengendalian dan Evaluasi Pembangunan Daerah, Tata Cara Evaluasi Rancangan Peraturan Daerah Tentang Rencana Pembangunan Jangka Panjang Daerah dan Rencana Pembangunan Jangka Menengah Daerah, serta Tata Cara



- Perubahan Tata Cara Perubahan Rencana Pembangunan Jangka Panjang Daerah, Rencana Pembangunan Menengah Daerah, dan Rencana Kerja Pemerintah Daerah;
24. Peraturan Menteri Dalam Negeri Republik Indonesia Nomor 70 Tahun 2019 tentang Sistem Informasi Pembangunan Daerah (Berita Negara Republik Indonesia Tahun 2019 Nomor 115);
  25. Peraturan Menteri Dalam Negeri Republik Indonesia Nomor 90 Tahun 2019 Tentang Kode Klasifikasi, Kodefikasi dan Nomenklatur Perencanaan Pembangunan dan Keuangan Daerah (Berita Negara Republik Indonesia Tahun 2019 Nomor 1447);
  26. Peraturan Menteri Dalam Negeri Republik Indonesia Nomor 59 Tahun 2021 Tentang Penerapan Standar Pelayanan Minimal (Berita Negara Republik Indonesia Tahun 2021 Nomor 1419);
  27. Peraturan Menteri Dalam Negeri Republik Indonesia Nomor 81 Tahun 2022 Tentang Pedoman Penyusunan Rencana Kerja Pemerintah Daerah Tahun 2023 (Berita Negara Republik Indonesia Tahun 2022 Nomor 590);
  28. Peraturan Daerah Provinsi Kalimantan Timur Nomor 15 Tahun 2008 tentang Rencana Pembangunan Jangka Panjang Daerah Provinsi Kalimantan Timur Tahun 2005-2025;
  29. Peraturan Daerah Provinsi Kalimantan Timur Nomor 1 Tahun 2016 tentang Rencana Tata Ruang Wilayah Kalimantan Timur Tahun 2016-2036;
  30. Peraturan Daerah Provinsi Kalimantan Timur Nomor 8 Tahun 2021 tentang Perubahan Atas Peraturan Daerah Nomor 2 Tahun 2019 Tentang Rencana Pembangunan Jangka Menengah Daerah Provinsi Kalimantan Timur Tahun 2019-2023;
  31. Peraturan Daerah Provinsi Kalimantan Timur Nomor 2 Tahun 2021 tentang Rencana Zonasi Wilayah Pesisir dan Pulau – Pulau Kecil Provinsi Kalimantan Timur;





32. Peraturan Daerah Kabupaten Penajam Paser Utara Nomor 1 Tahun 2012 tentang Rencana Pembangunan Jangka Panjang Daerah (RPJPD) Kabupaten Penajam Paser Utara tahun 2005 – 2025 (Lembaran Daerah Kabupaten Penajam Paser Utara Tahun 2012 Nomor 1);
33. Peraturan Daerah Kabupaten Penajam Paser Utara Nomor 3 Tahun 2014 tentang Rencana Tata Ruang Wilayah (RTRW) Kabupaten Penajam Paser Utara tahun 2011 – 2031 (Lembaran Daerah Kabupaten Penajam Paser Utara Tahun 2014 Nomor 3);
34. Peraturan Daerah Kabupaten Penajam Paser Utara Nomor 1 tahun 2019 tentang Rencana Pembangunan Jangka Menengah Daerah Kabupaten Tahun 2018-2023;
35. Keputusan Menteri Dalam Negeri Republik Indonesia Nomor 050-5889 Tahun 2021 tentang Hasil Verifikasi, Validasi, dan Inventarisasi Pemutakhiran Klasifikasi, Kodefikasi, dan Nomenklatur Perencanaan Pembangunan dan Keuangan Daerah

### **1.3 Hubungan Antardokumen**

Sesuai dengan amanat Undang-Undang Nomor 25 tahun 2004 tentang Sistem Perencanaan Pembangunan Nasional, dokumen Perubahan RPJMD merupakan bagian dari satu kesatuan Sistem Perencanaan Pembangunan Nasional, yang terintegrasi dengan dokumen lain sehingga diharapkan mampu mendukung terwujudnya harmonisasi antar daerah, antar urusan pemerintahan, dan antar periode perencanaan baik dengan perencanaan di daerah lain maupun dengan perencanaan di tingkat nasional.

#### **1. Hubungan Antara RKPD dengan RKP Nasional**

RKPD Kabupaten Penajam Paser Utara Tahun 2023 memedomani RKP Tahun 2023 untuk sinergitas dan sinkronisasi kinerja pembangunan nasional dan daerah. Pada RKPD memperhatikan apa yang ingin dicapai dalam RKP Nasional. Selain itu prioritas pembangunan daerah dalam RKPD memperhatikan isu-isu dan strategi



pembangunan nasional untuk mencapai sinkronisasi kebijakan antara Pemerintah Pusat dan Pemerintah Kabupaten Penajam Paser Utara.

## **2. Hubungan Antara RKPD Kabupaten Penajam Paser Utara dengan RKPD Provinsi Kalimantan Timur**

RKPD Kabupaten Penajam Paser Utara Tahun 2023 tidak terlepas dari sinkronisasi dengan RKPD Provinsi Kalimantan Timur Tahun 2023. Sinkronisasi ini dilakukan agar tercipta keselarasan antara program strategis dan program prioritas yang akan dicapai oleh Pemerintah Provinsi Kalimantan Timur dengan Pemerintah Kabupaten Penajam Paser Utara.

## **3. Hubungan Antara RKPD Kabupaten Penajam Paser Utara dengan RPJPD dan RPJMD Kabupaten Penajam Paser Utara**

RKPD Kabupaten Penajam Paser Utara Tahun 2023 merupakan pelaksanaan dari arah kebijakan dan sasaran pokok RPJPD Kabupaten Penajam Paser Utara 2005-2025 tahap keempat. Dalam penyusunan RKPD Kabupaten Penajam Paser Utara Tahun 2023 juga memperhatikan RPJMD Kabupaten Penajam Paser Utara 2018-2023 yang mengakomodir Visi dan Misi Kepala Daerah Terpilih, sehingga dalam melaksanakan program dan kegiatan pada tahun 2023 dapat mendukung pencapaian yang ditetapkan dalam RPJMD Kabupaten Penajam Paser Utara Tahun 2018 – 2023.

Berdasarkan kebijakan nasional tentang Rencana Pembangunan Jangka Menengah Nasional (RPJMN) Tahun 2020 - 2024 yang juga memuat pemindahan Ibukota Nusantara dan adanya peraturan terbaru tentang perubahan klasifikasi, kodefikasi dan nomenklatur pengelolaan keuangan daerah maka Pemerintah Kabupaten Penajam Paser Utara perlu melakukan penyesuaian Rencana Pembangunan Jangka Menengah Daerah (RPJMD) dalam bentuk Perubahan RPJMD Tahun 2018 – 2023. Penyesuaian RPJMD dimaksud juga untuk menyikapi adanya perubahan



kinerja pembangunan daerah yang berdampak pada melemahnya perekonomian dan keuangan daerah akibat adanya Pandemi *Corona Virus Desease* 2019 (Covid-19).

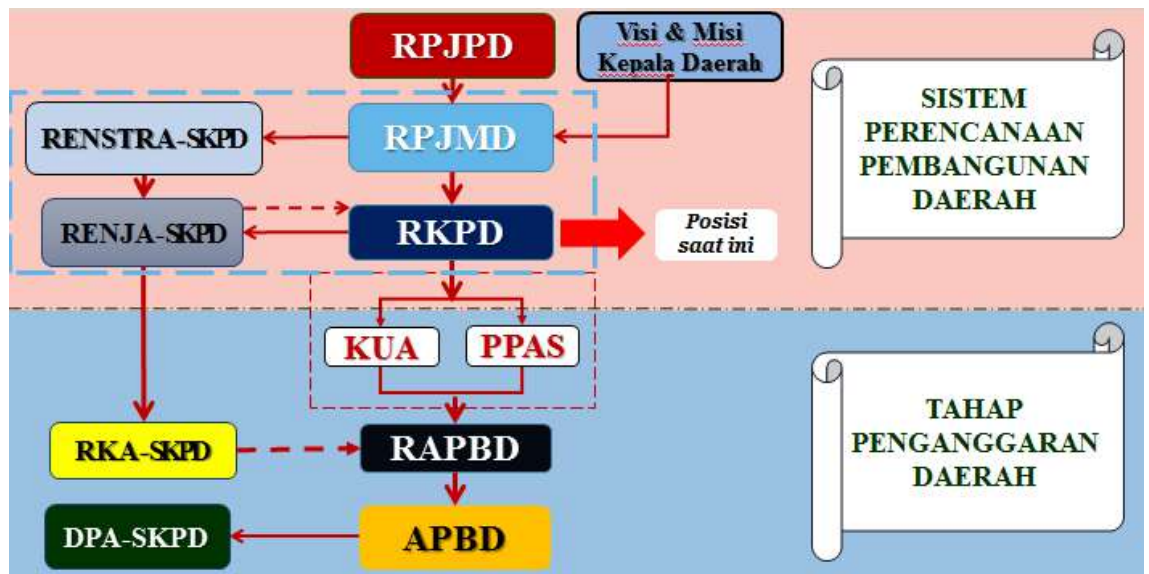
Sampai disusunnya Rancangan RKPD Kabupaten Penajam Paser Utara Tahun 2023 ini disusun, pembahasan atas Rancangan Peraturan Daerah Tentang Perubahan RPJMD Kabupaten Penajam Paser Utara Tahun 2018 – 2023 masih dalam tahap pembahasan. Namun diharapkan Ranperda tentang Perubahan RPJMD tersebut telah ditetapkan sebelum tahap final Rancangan Akhir RKPD Kabupaten Penajam Paser Utara Tahun 2023.

#### **4. Hubungan Antara RKPD dengan Renja Perangkat Daerah Kabupaten Penajam Paser Utara**

RKPD Kabupaten Penajam Paser Utara Tahun 2023 menjadi acuan bagi Perangkat Daerah (PD) dalam menyusun Rencana Kerja (Renja) Tahun 2023 yang bersifat tahunan. Implementasi dari RKPD Kabupaten Penajam Paser Utara dituangkan didalam Renja masing-masing Perangkat Daerah sesuai tugas dan fungsinya. Masing – masing Kepala Perangkat Daerah bertanggungjawab terhadap pencapaian target kinerja yang dituangkan dalam Renja Perangkat Daerah. Di sini, keberhasilan kepala Perangkat Daerah dalam mencapai target kinerja dalam Renja Perangkat Daerah, secara langsung dan tidak langsung akan memengaruhi pencapaian visi dan misi serta janji politik Kepala Daerah yang telah dijabarkan dalam RPJMD.



Gambar 1.1 Hubungan Antar Dokumen



#### 1.4 Maksud dan Tujuan

Penyusunan RKPD Kabupaten Penajam Paser Utara Tahun 2023 ini dimaksudkan untuk memberikan pedoman dan arah kebijakan pembangunan yang akan dilaksanakan pada tahun 2023 dengan menyelaraskan prioritas dan arah kebijakan pembangunan baik ditingkat Pemerintah Pusat maupun Pemerintah Provinsi Kalimantan Timur.

Berikut merupakan tujuan dokumen RPKD Kabupaten Penajam Paser Utara Tahun 2023:

1. Sebagai pedoman atau acuan dalam menetapkan kebijakan dan strategi pembangunan;
2. Memberikan gambaran terhadap isu strategis dan permasalahan pembangunan daerah di Kabupaten Penajam Paser Utara dan selanjutnya menjadi acuan dalam penyusunan Rencana Kerja Perangkat Daerah tahun 2023;
3. Sebagai pedoman penyusunan Kebijakan Umum Anggaran dan Prioritas Plafon Anggaran Sementara Tahun 2023.

#### 1.5 Sistematika Penyusunan

Sistematika RKPD Kabupaten Penajam Paser Utara Tahun 2023 disusun dengan mengacu pada pedoman operasional dalam Peraturan Menteri Dalam Negeri Republik Indonesia Nomor 86 Tahun 2017 sebagai berikut:



**BAB I : Pendahuluan**

Memuat latar belakang, dasar hukum penyusunan, hubungan antar dokumen, maksud dan tujuan serta sistematika dokumen RKPD.

**BAB II : Gambaran Umum Kondisi Daerah**

Memuat gambaran umum kondisi daerah (aspek geografi dan demografi, kebencanaan, kesejahteraan masyarakat, pelayanan umum, daya saing daerah dan potensi pengembangan wilayah), capaian kinerja penyelenggaraan urusan pemerintahan daerah, capaian indikator pembangunan berkelanjutan, evaluasi pelaksanaan program dan kegiatan dalam RKPD dan RPJMD serta permasalahan dan isu strategis daerah.

**BAB III : Kerangka Ekonomi Daerah dan Kebijakan Keuangan Daerah.**

Memuat arah kebijakan ekonomi daerah dan arah kebijakan keuangan daerah.

**BAB IV : Sasaran dan Prioritas Pembangunan Daerah**

Memuat tujuan dan sasaran pembangunan serta prioritas dan sasaran pembangunan tahun 2023.

**BAB V : Rencana Kerja Dan Pendanaan Daerah**

Mengemukakan rencana kerja yang berisi tentang program dan kegiatan prioritas daerah yang disusun berdasarkan evaluasi pembangunan tahunan, kedudukan tahun perencanaan pembangunan (RKPD), dan capaian kinerja yang direncanakan dalam RPJMD. Rencana program dan kegiatan prioritas harus mewakili aspirasi dan kepentingan masyarakat

**BAB VI : Kinerja Penyelenggaraan Pemerintahan Daerah**

Memuat tentang penetapan indikator kinerja penyelenggaraan pemerintahan daerah, bertujuan untuk memberi panduan dalam pencapaian kinerja tahunan yang ditetapkan menjadi Indikator Kinerja



Utama (IKU) maupun Indikator Kinerja Kunci (IKK) pada akhir tahun perencanaan.

**BAB VII : Penutup**

Memuat kaidah pelaksanaan RKPD dan mekanisme pengendalian dan evaluasi hasil pelaksanaan RKPD.



## BAB II

### GAMBARAN UMUM KONDISI DAERAH

#### 2.1. Aspek Geografi dan Demografi

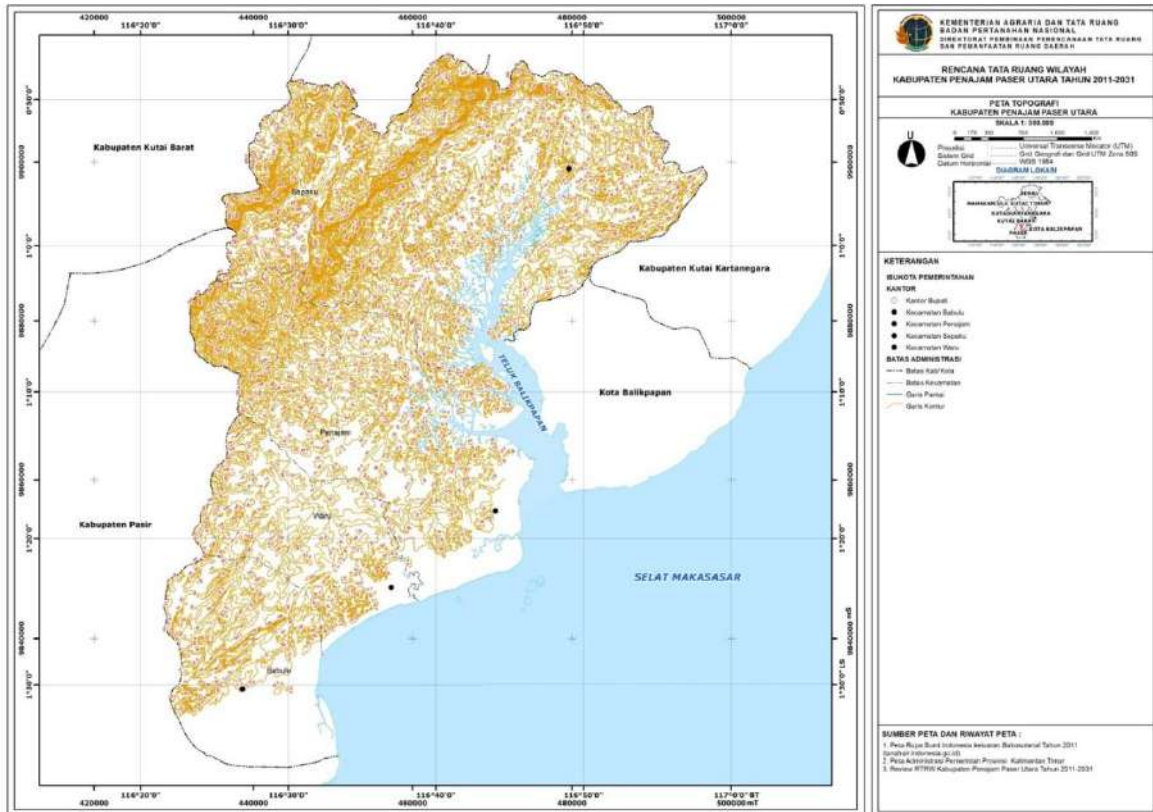
Secara geografis, Kabupaten Penajam Paser Utara terletak antara  $00^{\circ} 48'29''$  -  $01^{\circ} 36'37''$  Lintang Selatan (LS) dan  $116^{\circ} 19'30''$  dan  $116^{\circ} 56'35''$  Bujur Timur (BT). Secara administratif, batas wilayah Kabupaten Penajam Paser Utara adalah:

1. Sebelah Utara : berbatasan dengan Kecamatan Loa Kulu dan Kecamatan Loa Janan Kabupaten Kutai Kartanegara;
2. Sebelah Barat : berbatasan dengan Kecamatan Longkali Kabupaten Paser dan Kecamatan Bongan Kabupaten Kutai Barat;
3. Sebelah Selatan : berbatasan dengan Kecamatan Longkali Kabupaten Paser dan Selat Makassar;
4. Sebelah Timur : berbatasan dengan Kecamatan Samboja Kabupaten Kutai Kartanegara, Kota Balikpapan, dan Selat Makassar.

Penajam Paser Utara adalah Kabupaten yang berada di Pulau Kalimantan, tepatnya di provinsi Kalimantan Timur. Dengan luas wilayah sebesar  $3.333,06 \text{ km}^2$ , meliputi wilayah daratan seluas  $3.060,82 \text{ Km}^2$  dan wilayah lautan seluas  $272,24 \text{ Km}^2$ . Penajam Paser Utara merupakan Kabupaten/Kota terkecil Keempat di Provinsi Kalimantan Timur setelah Kota Bontang, Kota Samarinda dan Kota Balikpapan.



**Gambar 2.1 Peta Topografi Kabupaten Penajam Paser Utara**



Sumber: Kementerian Agraria dan Tata Ruang/Badan Pertanahan Nasional, 2021

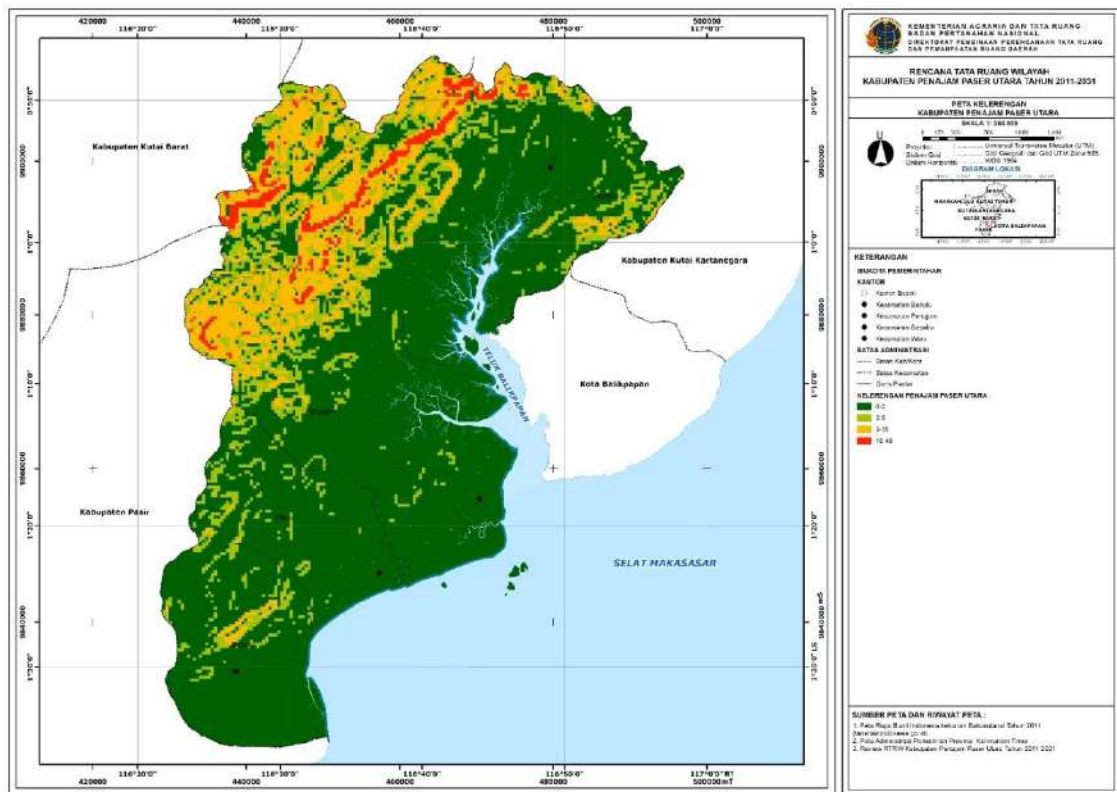
Pada umumnya ketinggian lereng di Wilayah Kabupaten Penajam Paser Utara berada pada 0 – 500 m di atas permukaan laut (dpl), dimana Kecamatan Babulu dan Kecamatan Waru memiliki ketinggian yang relatif rendah, yaitu kisaran 0 – 250 meter di atas permukaan laut (mdpl) dan Kecamatan Penajam serta Kecamatan Sepaku memiliki ketinggian yang relatif tinggi, yaitu pada kisaran 500 meter di atas permukaan laut (mdpl). Wilayah Kabupaten Penajam Paser Utara terdiri atas wilayah berupa daratan dan wilayah yang berupa perairan laut. Wilayah perairan laut ini tersebar di tiga kecamatan yaitu Kecamatan Babulu, Kecamatan Waru dan Kecamatan Penajam dimana ketiga kecamatan tersebut berbatasan langsung dengan Selat Makassar. Ditinjau dari kondisi topografi, dapat diketahui bahwa wilayah daratan Kabupaten Penajam Paser Utara terdiri atas dataran dan perbukitan.

Wilayah daratan Kabupaten Penajam Paser Utara yang berupa dataran rendah dan perbukitan tersebut memiliki potensi dalam hal pengembangan pemanfaatan hasil produksi pertanian,



perkebunan maupun usaha budidaya tanaman pangan lainnya. Selain itu dengan wilayah yang memiliki garis pantai yang relatif panjang sekitar 272 Km, menyimpan potensi komoditas hasil laut yang bisa dikembangkan.

**Gambar 2.2 Peta Kelerengan Kabupaten Penajam Paser Utara**



Sumber: Kementerian Agraria dan Tata Ruang/Badan Pertanahan Nasional, 2021

Kabupaten Penajam Paser Utara merupakan daerah pesisir, sehingga banyak sungai yang bermuara pada selat Makasar antara Penajam Paser Utara dengan Balikpapan. Potensi air permukaan tanah di wilayah Kabupaten Penajam Paser Utara cukup besar untuk kebutuhan penduduk dalam memenuhi kebutuhan sehari-hari, keberadaannya di dukung dengan keberadaan sungai yang berfungsi sebagai daerah imbunan air bawah tanah. Terdapat 16 sungai yang mengalir di wilayah Kabupaten Penajam Paser utara.

**Tabel 2.1 Persebaran Sungai Menurut Kecamatan Kabupaten Penajam Paser Utara**

No.	Kecamatan	Nama Sungai
1.	Babulu	Ambalut
		Labangka Satu
		Terjun
		Sarangalang



No.	Kecamatan	Nama Sungai
		Rintik
		Babulu
		Sembilang
		Sebakung
		Masappa
		Labangka Dua
2.	Waru	Muan
		Limaukembang
		Api-api besar
		Api-api kecil
		Serungsangbanjai
		Tunan
3.	Penajam	Riko
		Kernaen
		Saloloang
		Sesumpu
		Gunung Hantu
		Nenang Besar
		Nenang Kecil
		Gersik Besar
		Gersik Kecil
		Serungsang
		Lentup
		Slimbung
		Lembotolang
		Lemboterusan
		Lembo
4.	Sepaku	Minyangau
		Sepaku
		Bugis (Bukit)
		Maridan
		Juno
		Sapipanggang
		Ananggambus
		Seluang
		Beruang
		Kemantis
		Sejaung
		Sangai



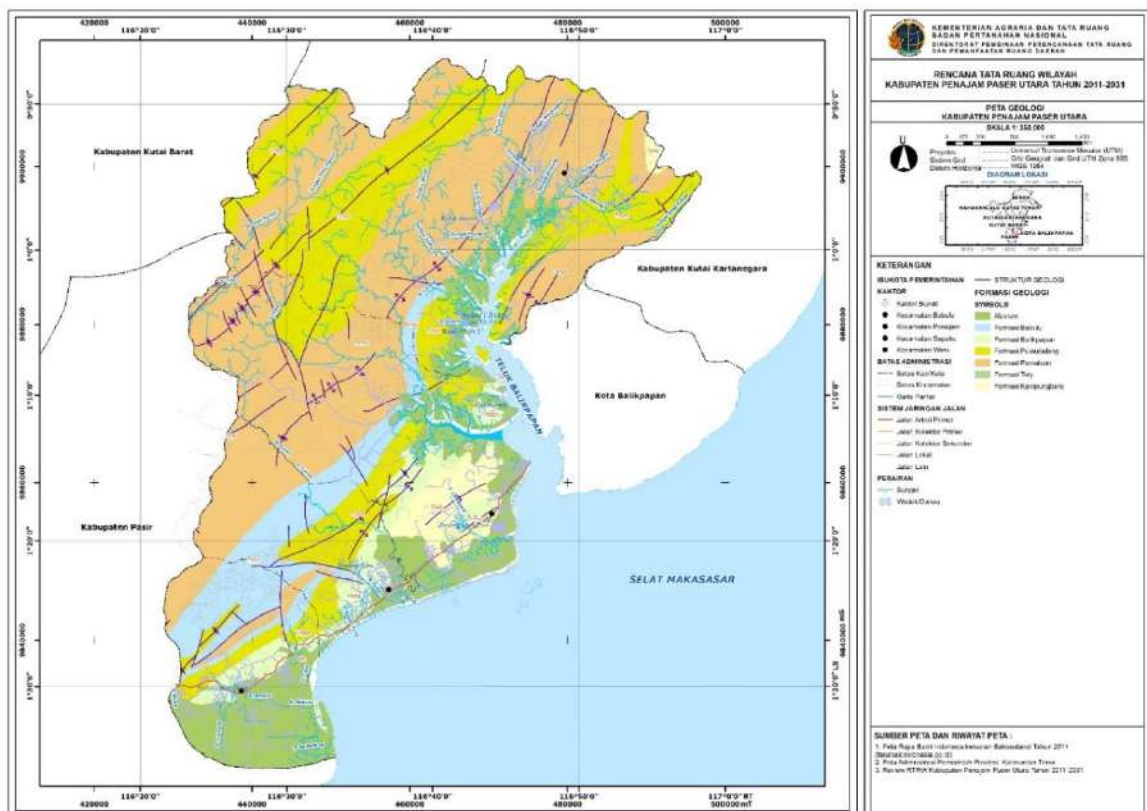
No.	Kecamatan	Nama Sungai
		Mangkuliu
		Tempadung

Sumber : Kabupaten Penajam Paser Utara Dalam Angka Tahun 2022

Berdasarkan peta geologi regional, daerah Penajam Paser Utara terdapat pada Lembar Balikpapan. Batuan di daerah telitian hampir semuanya mengalami deformasi, mulai dari Pra-Tersier sampai Tersier Akhir. Akibat proses tersebut terbentuklah antiklin, sinklin dan sesar.

Struktur Geologi daerah Penajam Paser Utara didominasi oleh bentukan antiklin, sinklin dan sesar yang merupakan produk dari proses deformasi Pra-Tersier sampai Tersier Akhir. Akibat proses tersebut terbentuklah antiklin, sinklin dan sesar. Perlipatan pada batuan Tersier membentuk kemiringan antara 10-60 derajat dan pada PraTersier lebih besar dari 40 derajat. Bentuk lipatan pada umumnya kemiringan lapisan bagian dalam lebih terjal dari pada bagian luar. Arah sumbu lipatannya mulai utara-selatan sampai timurlaut-baratdaya.

Gambar 2.3 Peta Geologi Kabupaten Penajam Paser Utara



Sumber: Kementerian Agraria dan Tata Ruang/Badan Pertanahan Nasional, 2021



Kemudian, dari segi administrasi pemerintahan, Kabupaten Penajam Paser Utara terbagi menjadi 4 (empat) kecamatan, yaitu: Babulu, Waru, Penajam dan Sepaku. Adapun pembagian wilayah administratif Kabupaten Penajam Paser Utara menurut kecamatan dapat dirinci sebagai berikut:

**Tabel 2.2 Data Wilayah Administratif  
Kabupaten Penajam Paser Utara**

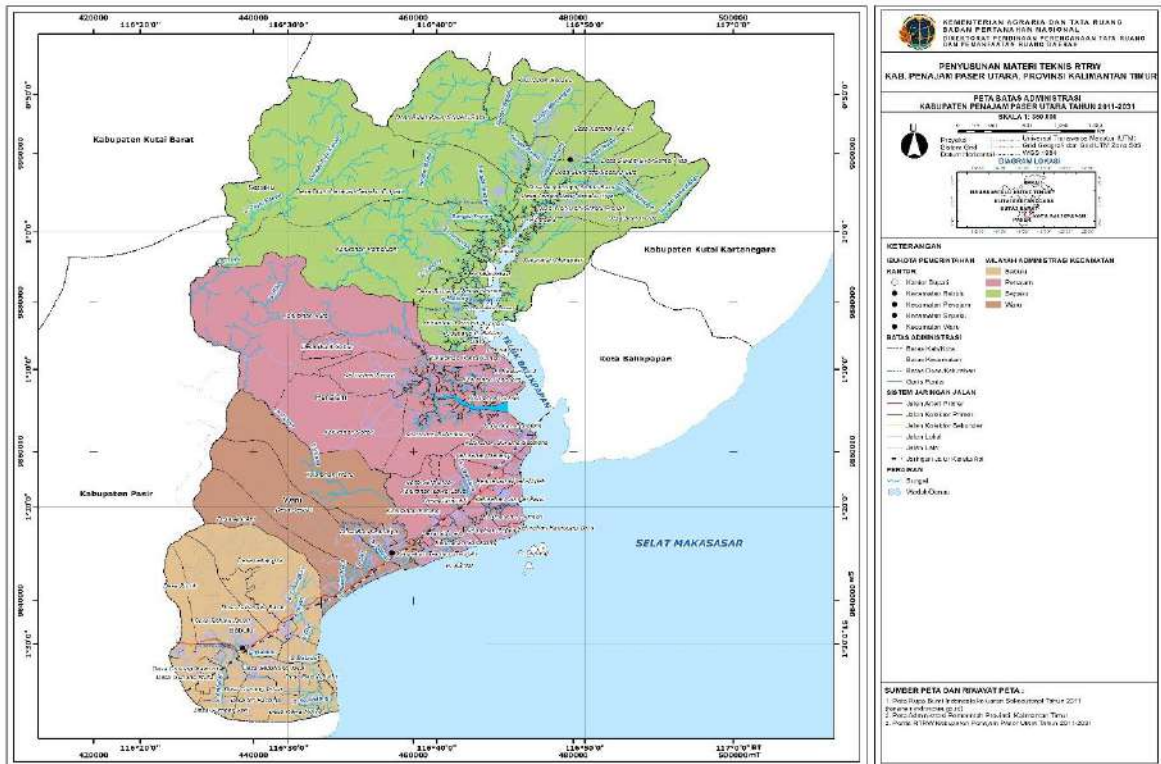
No	Kecamatan	Luas wilayah (Km <sup>2</sup> )			Jumlah Desa dan Kelurahan
		Darat	Laut	Total	
1	Babulu	355,71	43,74	399,45	12 Desa
					0 Kelurahan
2	Waru	496,05	57,83	553,88	3 Desa
					1 Kelurahan
3	Penajam	1.036,70	170,67	1.207,37	4 Desa
					19 Kelurahan
4	Sepaku	1.172,36	-	1.172,36	11 Desa
					4 Kelurahan
<b>Penajam Paser Utara</b>		<b>3.060,82</b>	<b>272,24</b>	<b>3.333,06</b>	<b>30 Desa</b>
					<b>24 Kelurahan</b>

Sumber: Penajam Paser Utara Dalam Angka Tahun 2022

Adapun jika dirinci berdasarkan luas masing-masing kecamatannya, maka wilayah kecamatan yang terluas adalah Kecamatan Penajam yaitu 36,22% (atau sebesar 1.207,37 Km<sup>2</sup>), sedangkan luas wilayah kecamatan yang terkecil adalah Kecamatan Babulu dengan luas 11,99% (yang memiliki luas total wilayah sebesar 399,45 Km<sup>2</sup>) dari luas wilayah Kabupaten Penajam Paser Utara. Untuk lebih jelas mengenai pembagian wilayah di Kabupaten Penajam Paser Utara yang menjadi lingkup wilayah dari kegiatan Penyusunan Materi Teknis RTRW ini dapat dilihat pada gambar berikut.



**Gambar 2.4 Peta Wilayah Administrasi Kabupaten Penajam Paser Utara**



Sumber: Kementerian Agraria dan Tata Ruang/Badan Pertanahan Nasional, 2021

Dari sisi klimatologi, diketahui bahwa kondisi curah hujan Kabupaten Penajam Paser Utara yang dilihat dari tiga stasiun ini berada dalam kategori sedang. Tabel 2.3 berikut ini menunjukkan statistik klimatologi Kabupaten Penajam Paser Utara.

**Tabel 2.3 Statistik Klimatologi Kabupaten Penajam Paser Utara Tahun 2019 - 2021**

No.	Kecamatan	2019	2020	2021
1	<b>Suhu Udara (°C)</b>			
	- Minimum	33,0	33,1	22,8
	- Maksimum	22,8	22,9	32,7
	- Rata-Rata	27,5	27,4	27,3
2	<b>Tekanan Udara (mb)</b>			
	- Minimum	1.013,30	1.012,90	1.007,80
	- Maksimum	1.009,40	1.008,60	1.012,80
	- Rata-Rata	1.011,50	1.010,70	1.010,30
4	<b>Rata-Rata Curah Hujan (mm)</b>	1.766,25	2.856,50	3.049,00

Sumber : Kabupaten Penajam Paser Utara Dalam Angka Tahun 2022



Rata – rata suhu udara di Kabupaten Penajam Paser Utara terus menurun sejak tahun 2019 – 2021. Suhu udara yang menurun ini menandakan bahwa adanya perubahan suhu di Kabupaten Penajam Paser Utara yang semakin sejuk setiap tahunnya, meskipun tidak mengalami perubahan yang signifikan. Tercatat, setaip tahunnya rata – rata suhu udara di Kabupaten Penajam Paser Utara sejak tahun 2019 – 2021 hanya mengalami penurunan suhu 0,1°C. Untuk rata – rata tekanan udara di Kabupaten Penajam Paser Utara mengalami penurunan pada tahun 2021 menjadi 1.010,30 mb. Penurunan tekanan udara ini tidak terlepas dari adanya pengaruh yang disebabkan oleh keadaan suhu udara di Kabupaten Penajam Paser Utara. Sedangkan untuk curah hujan Kabupaten Penajam Paser Utara mengalami peningkatan pada tahun 2021 menjadi 3.049 mm, dimana peningkatan pada tahun 2021 ini tidak begitu signifikan jika dibandingkan peningkatan curah hujan pada tahun 2020.

Rata-rata Curah hujan tertinggi di Kabupaten Penajam Paser Utara umumnya terjadi pada bulan Juni dan untuk curah hujan terendah umumnya terjadi pada bulan Mei. Untuk lebih jelasnya dapat di lihat pada tabel berikut.

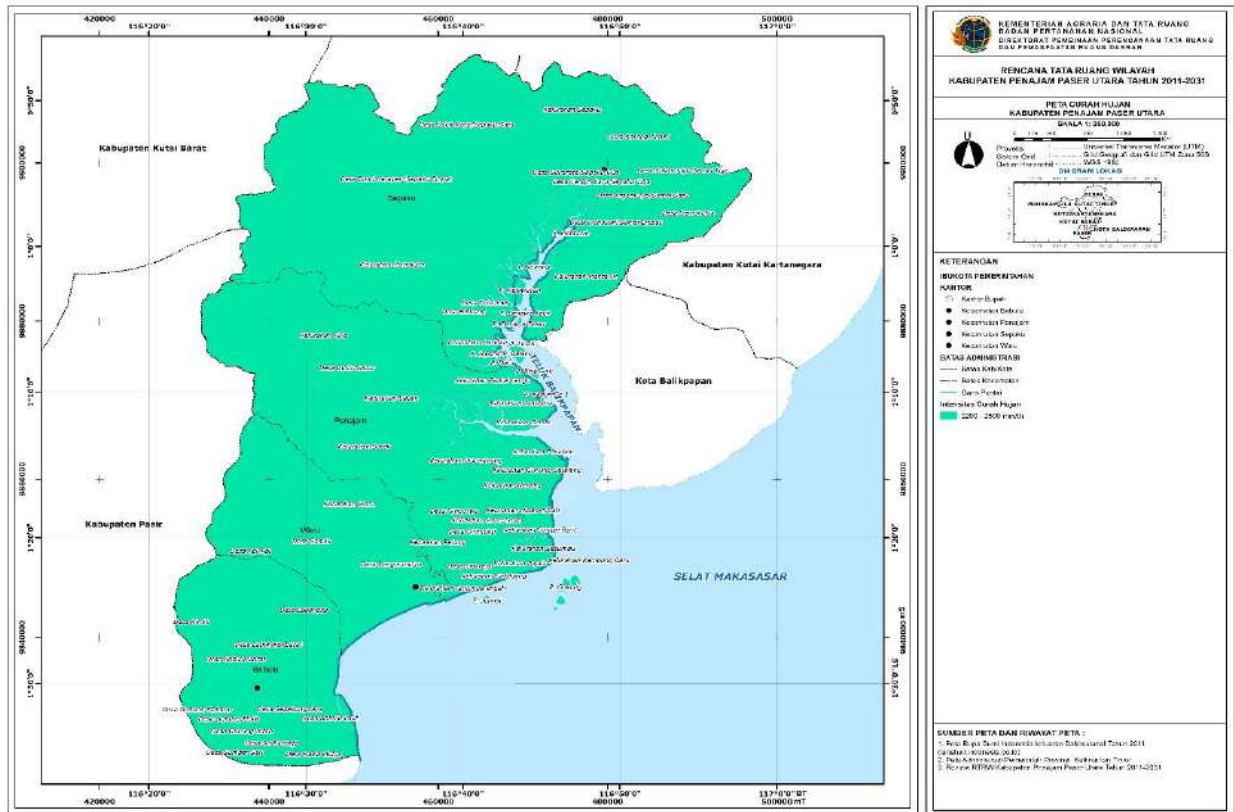
**Tabel 2.4 Rata - Rata Curah Hujan Menurut Pos Pengamatan Per Bulan Tahun 2021**

No.	Bulan	Kecamatan			
		Babulu	Waru	Penajam	Sepaku
1.	Januari	286	272	146	248
2.	Februari	390	106	131	261
3.	Maret	299	214	182	155
4.	April	238	207	189	182
5.	Mei	248	198	207	130
6.	Juni	269	180	172	300
7.	Juli	130	161	197	40
8.	Agustus	302	420	363	208
9.	September	228	370	360	162
10.	Oktober	327	294	328	302
11.	Nopember	225	352	271	329
12.	Desember	446	412	349	410
<b>Total 2021</b>		<b>3.388</b>	<b>3.168</b>	<b>2.895</b>	<b>2.727</b>

Sumber : Kabupaten Penajam Paser Utara Dalam Angka Tahun 2022



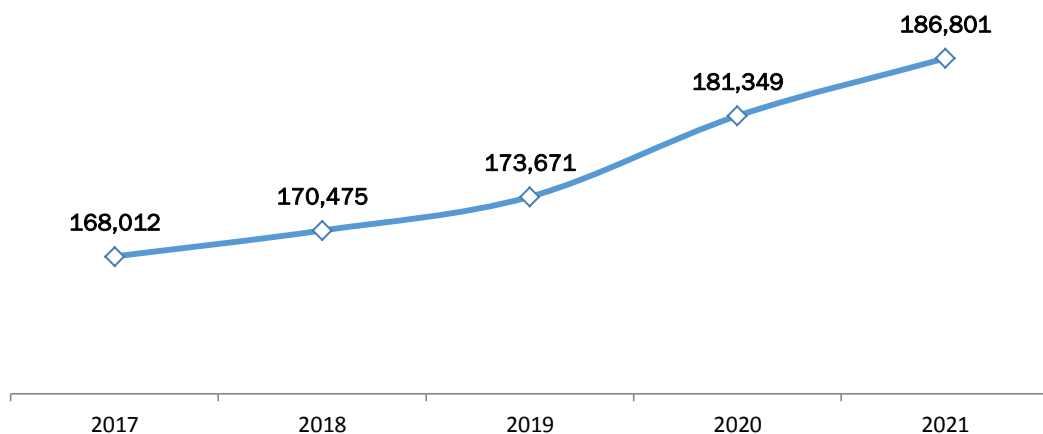
Gambar 2.5 Peta Curah Hujan Kabupaten Penajam Paser Utara



Sumber: Kementerian Agraria dan Tata Ruang/Badan Pertanahan Nasional, 2021

Dari segi demografi, penduduk Kabupaten Penajam Paser Utara dari tahun ke tahun mengalami kenaikan, baik dikarenakan pertumbuhan penduduk alami (kelahiran) maupun efek dari migrasi.

Gambar 2.6 Jumlah Penduduk Kabupaten Penajam Paser Utara Tahun 2017-2021



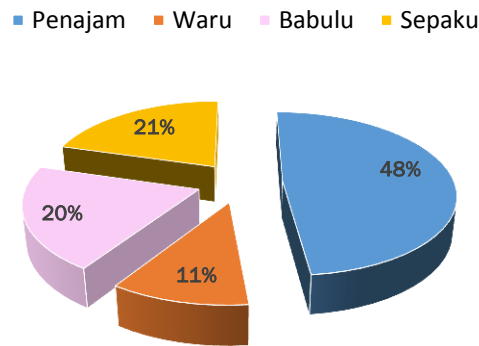
Sumber: Disdukcapil Kabupaten Penajam Paser Utara, 2022

Pada tahun 2021, jumlah penduduk Kabupaten Penajam Paser Utara sebanyak 186.801 jiwa. Kenaikan jumlah penduduk pada tahun 2021 sebesar 5.452 jiwa, namun kenaikan jumlah



penduduk ini bukan menjadi total kenaikan tertinggi. Kenaikan jumlah penduduk tertinggi selama 5 tahun terakhir terjadi pada tahun 2020, yaitu sebesar 7.678 jiwa.

**Gambar 2.7 Distribusi Penduduk Menurut Kecamatan Kabupaten Penajam Paser Utara Tahun 2021**



Sumber: Disdukcapil Kabupaten Penajam Paser Utara, 2022

Dari total penduduk sebanyak 186.801 jiwa di Kabupaten Penajam Paser Utara, sebagian penduduk berdomisili di Kecamatan Penajam dengan persentase sebesar 48% atau sebanyak 90.323 jiwa. Kemudian Kecamatan Sepaku menjadi wilayah di Kabupaten Penajam Paser Utara dengan jumlah penduduk terbanyak kedua setelah Kecamatan Penajam, yaitu sebesar 21% atau sebanyak 38.320 jiwa. Wilayah di Kabupaten Penajam Paser Utara dengan jumlah penduduk terbanyak ketiga adalah Kecamatan Babulu, dengan jumlah penduduk sebanyak 37.904 jiwa atau sebesar 20%. Dan Kecamatan Waru menjadi wilayah dengan jumlah penduduk paling kecil di Kabupaten Penajam Paser Utara yaitu sebesar 20.254 jiwa atau sebesar 11%.

**Tabel 2.5 Laju Pertumbuhan dan Kepadatan Penduduk Kabupaten Penajam Paser Utara Menurut Kecamatan**

No	Kecamatan	2017	2018	2019	2020	2021	Laju Pertumbuhan Penduduk (2017-2021) (%)	Kepadatan Penduduk Tahun 2021 (jiwa/km <sup>2</sup> )
1	Penajam	80.173	81.519	83.573	87.685	90.323	3.01	87.13
2	Waru	18.592	18.838	19.256	19.831	20.254	2.13	40.83
3	Babulu	34.213	34.742	35.250	36.662	37.904	3.39	106.56
4	Sepaku	35.034	35.376	35.592	37.171	38.320	3.09	32.69
<b>Penajam Paser Utara</b>		<b>168.012</b>	<b>170.475</b>	<b>173.671</b>	<b>181.349</b>	<b>186.801</b>	<b>2.52</b>	<b>61.03</b>

Sumber: Disdukcapil Kabupaten Penajam Paser Utara, 2022





Laju pertumbuhan penduduk didapatkan dengan melihat tren pertambahan atau pengurangan jumlah penduduk setiap tahunnya, sedangkan kepadatan penduduk akan didapatkan melalui perbandingan antara luas wilayah dengan jumlah penduduk wilayah. Laju pertumbuhan penduduk akan memberikan informasi terakit kecepatan pertumbuhan atau penambahan penduduk dalam suatu wilayah, sedangkan kepadatan penduduk akan memberikan informasi berupa rata – rata jumlah penduduk yang berdomisili per kilometer persegi. Laju pertumbuhan penduduk Kabupaten Penajam Paser Utara tahun 2021 sebesar 2.52% dengan kepadatan penduduk rata – rata sebesar 61.03 jiwa/Km<sup>2</sup>. Wilayah di Kabupaten Penajam Paser Utara dengan laju pertumbuhan penduduk tertinggi dalam rentang waktu tahun 2017 – 2021 adalah Kecamatan Babulu, sebesar 3.39%. Selain menjadi wilayah dengan laju pertumbuhan penduduk tertinggi selama 5 tahun terakhir, Kecamatan Babulu juga menjadi wilayah dengan kepadatan penduduk tertinggi dibanding kecamatan lain sebesar 106.56 jiwa/Km<sup>2</sup>. Setelah Kecamatan Babulu, wilayah dengan laju pertumbuhan penduduk tinggi kedua adalah Kecamatan Sepaku sebesar 3.09% dalam kurun waktu 2017 – 2021, namun Kecamatan Sepaku menjadi wilayah dengan kepadatan penduduk terkecil yaitu hanya antara 32 – 33 jiwa/Km<sup>2</sup>. Kecamatan Penajam mengalami laju pertumbuhan penduduk sebesar 3.01% dalam kurun waktu tahun 2017 – 2021 dengan kepadatan penduduk sebesar antara 86 – 87 jiwa/Km<sup>2</sup>. Dan Kecamatan Waru menjadi wilayah dengan laju pertumbuhan penduduk terkecil dalam kurun waktu 5 tahun terakhir, yaitu sebesar 2.13%. Laju pertumbuhan penduduk yang kecil ini selaras dengan pertambahan penduduk yang tidak terlalu signifikan setiap tahunnya. Meskipun menjadi wilayah dengan jumlah penduduk dan laju pertumbuhan penduduk terkecil, namun kepadatan penduduk di Kecamatan Waru tidak menjadi yang terkecil. Kepadatan penduduk di Kecamatan Waru antara 40 – 41 jiwa/Km<sup>2</sup>.



## **2.2 Aspek Kebencanaan**

Secara umum, wilayah Kabupaten Penajam Paser Utara memiliki beberapa potensi kebencanaan. Dengan letak geografis di pesisir Selatan Pulau Kalimantan, maka potensi kejadian tsunami dan abrasi pantai sangat mungkin terjadi. Selain itu untuk wilayah daratan, karena masih banyaknya tutupan lahan berupa vegetasi semak, tanaman perdu, dan tanaman keras lainnya, maka ada pula potensi bahaya kebakaran hutan dan lahan. Selain itu dengan kondisi area lahan yang memiliki struktur gambut, maka cukup menambah resiko potensi kebakaran hutan/lahan tersebut. Sementara itu, beberapa area juga memiliki konsentrasi pemukiman yang padat dan kecenderungan material bangunan pemukiman yang sebagian besar masih banyak menggunakan kayu, sehingga potensi kebakaran di area pemukiman juga cukup besar. Bencana yang perlu diwaspadai karena beberapa kali pernah terjadi yaitu tanah longsor dan banjir, mengingat topografi wilayah yang berbukit dengan sungai, dan curah hujan yang cukup tinggi.

### **2.2.1 Daerah Pergerakan Tanah/Tanah Longsor**

Daerah rawan bencana tanah longsor di Kabupaten Penajam Paser Utara sebagian besar berada di wilayah utara, meliputi Kecamatan Sepaku dan sebagian Kecamatan Penajam. Hal ini disebabkan kondisi geografis yaitu topografi wilayah yang cenderung berbukit-bukit dengan tingkat kemiringan yang cukup bervariasi. Kondisi ini cenderung menimbulkan potensi pergerakan tanah/*landslide* terlebih jika ditambah dengan kondisi curah hujan dengan intensitas tinggi. Area yang diperkirakan memiliki kerawanan bencana tanah longsor seluas ±8.400 Ha. Berikut merupakan rekam jejak kasus bencana tanah longsor di Kabupaten Penajam Paser Utara dalam beberapa tahun terakhir:



**Tabel 2.6 Kasus Bencana Pergerakan Tanah atau Tanah Longsor Kabupaten Penajam Paser Utara Tahun 2019 – 2021**

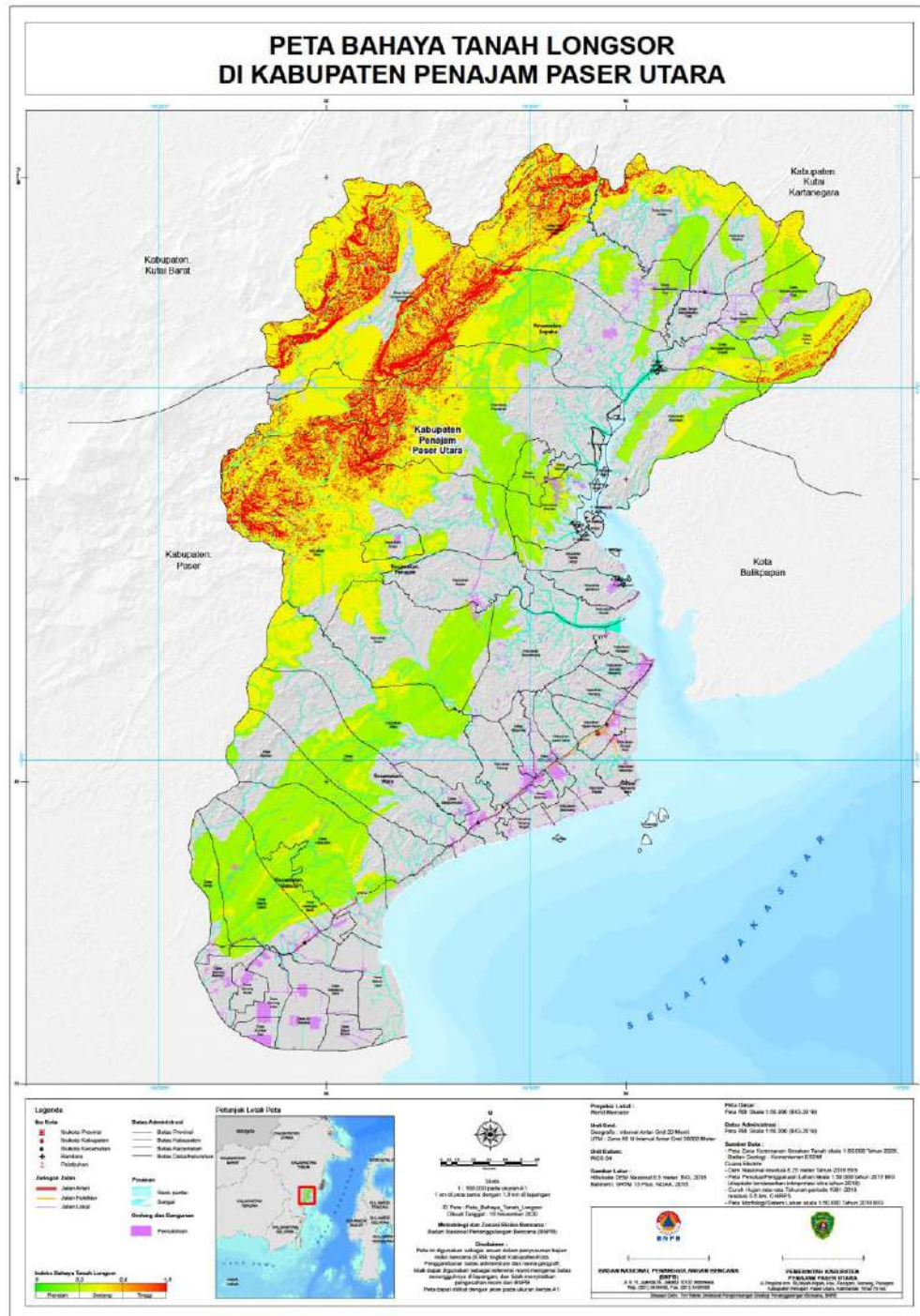
Kecamatan	Total Kejadian (Kasus)		
	2019	2020	2021
Penajam	0	0	0
Waru	0	0	0
Sepaku	2	1	4
Babulu	0	0	0
<b>Jumlah</b>	<b>2</b>	<b>1</b>	<b>4</b>

Sumber: BPBD Kabupaten Penajam Paser Utara, 2022

Berdasarkan data di atas diketahui bahwa dalam kurun waktu 3 tahun terakhir, total kasus bencana tanah longsor hanya terjadi pada Kecamatan Sepaku. Pada tahun 2021 terjadi sebanyak 4 kasus bencana tanah longsor di Kabupaten Penajam Paser Utara yang semuanya terjadi di Kecamatan Sepaku, sedangkan 3 kecamatan lainnya tidak mengalami bencana tanah longsor. Kecamatan Sepaku sebagai wilayah di Kabupaten Penajam Paser Utara yang memiliki potensi terbesar mengalami tanah longsor, harus menjadi perhatian Pemerintah Daerah dalam melakukan mitigasi bencana serupa setiap tahunnya.



**Gambar 2.8 Peta Bahaya Tanah Longsor Kabupaten Penajam Paser Utara**



Sumber: Badan Nasional Penanggulangan Bencana, 2021

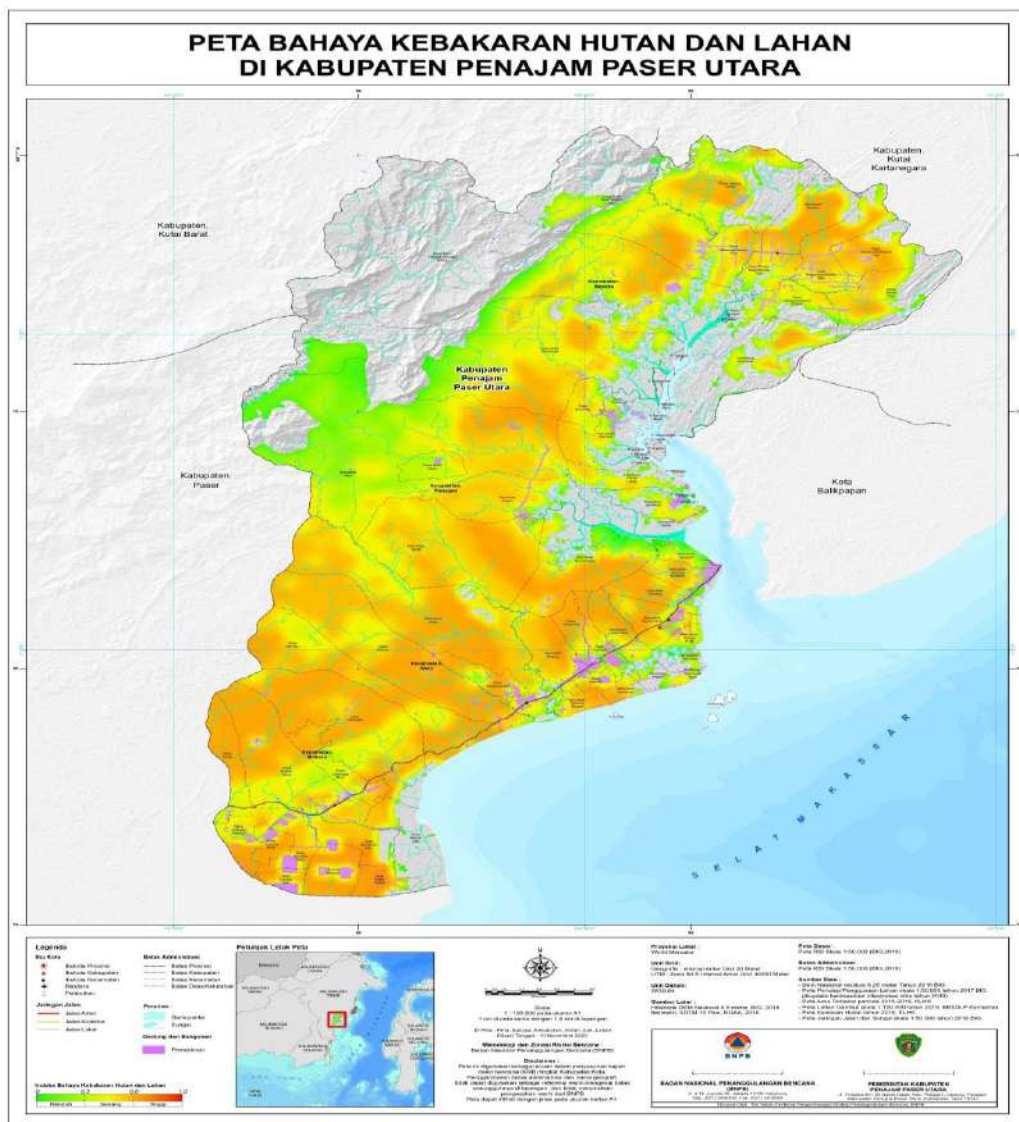
### 2.2.2 Daerah Rawan Kebakaran

Kebakaran juga merupakan salah satu bencana berpotensi muncul di wilayah Kabupaten Penajam Paser Utara. Di beberapa lokasi seperti di Kelurahan Penajam dan Kelurahan Petung, terdapat konsentrasi pemukiman padat penduduk yang merupakan salah satu kondisi rawan bencana kebakaran.



Menurut data Dinas Kebakaran dan Penyelamatan, pada tahun 2020, kejadian kebakaran di area pemukiman penduduk berjumlah 23 kejadian yang mengakibatkan terbakarnya rumah/hunian maupun bangunan lainnya. Sementara itu untuk kasus kebakaran hutan/lahan pada tahun 2020 terjadi sebanyak 29 kejadian, dengan total luasan terdampak sekitar ±42,76 Ha.

**Gambar 2.9 Peta Bahaya Kebakaran Hutan dan Lahan**



Sumber: Badan Nasional Penanggulangan Bencana, 2021

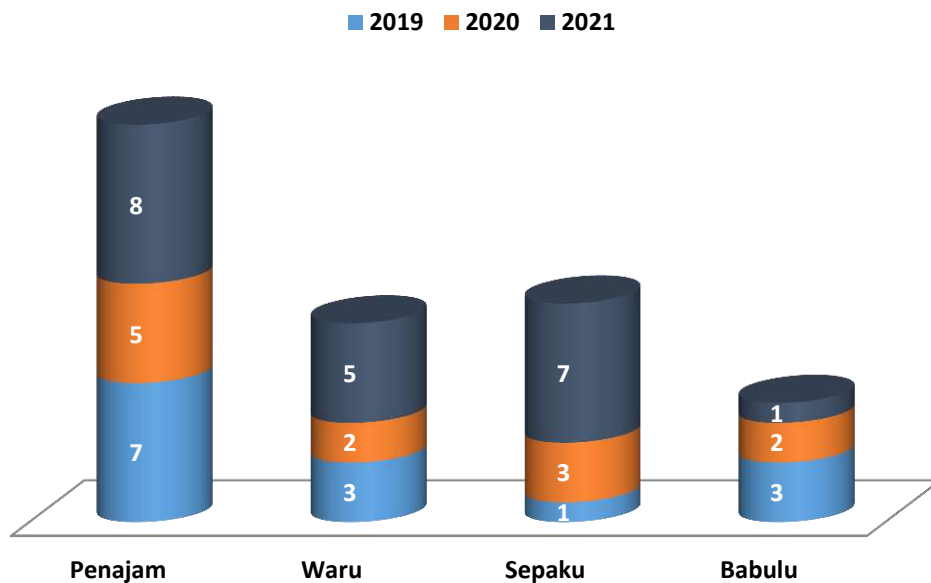
### 2.2.3 Daerah Rawan Banjir

Kawasan rawan banjir di Kabupaten Penajam Paser Utara pada umumnya berada di wilayah sekitar sungai. Area ini memiliki potensi tersebut, karena secara geografis, jika curah hujan meningkat maka akan ada kenaikan volume debit sungai sehingga akan meluap ke area daratan sekitarnya. Selain itu, beberapa area



memiliki potensi genangan akibat topografinya yang rendah dengan belum didukung oleh sistem aliran pembuangan/drainase yang baik.

**Gambar 2.10 Kasus Bencana Banjir Kabupaten Penajam Paser Utara Tahun 2019 – 2021**



Sumber: BPBD Kabupaten Penajam Paser Utara, 2022

Berdasarkan diagram di atas, terlihat bahwa pada tahun 2021 intensitas kasus tertinggi terjadi di Kecamatan Penajam. Total kasus bencana banjir sepanjang tahun 2021 adalah sebanyak 21 kasus. Secara umum, pada tahun 2021 total kasus bencana banjir meningkat dibandingkan dua tahun sebelumnya dimana pada tahun 2019 sebanyak 14 kasus dan tahun 2020 sebanyak 12 kasus. Pada Kecamatan Sepaku total kasus bencana banjir terus meningkat setiap tahun, sedangkan untuk Kecamatan Babulu total kasus bencana banjir terus menurun setiap tahun. Bencana banjir harus menjadi perhatian serius Pemerintah Daerah, khususnya daerah aliran sungai atau daerah pesisir pantai dan laut.

#### **2.2.4 Kinerja SPM (Standar Pelayanan Minimal) Bidang Trantibumlinmas terkait Kebencanaan.**

Capaian kinerja tahun 2021 pada jenis pelayanan dasar terkait kebencanaan meliputi seperti pelayanan informasi rawan bencana, pelayanan pencegahan dan kesiapsiagaan terhadap



bencana, dan pelayanan penyelamatan dan evakuasi korban bencana. Untuk pelayanan informasi rawan bencana dengan indikator jumlah warga negara yang memperoleh layanan informasi rawan bencana dengan capaian 100%. Untuk pelayanan pencegahan dan kesiapsiagaan terhadap bencana dengan indikator kinerja jumlah warga yang memperoleh layanan pencegahan dan kesiapsiagaan terhadap bencana dengan capaian masih 0% karena ketiadaan dukungan kegiatan ataupun anggaran pada pelayanan tersebut disebabkan keterbatasan kemampuan keuangan daerah. Dan untuk pelayanan penyelamatan dan evakuasi korban bencana dengan indikator kinerja jumlah warga negara yang memperoleh pelayanan penyelamatan dan evakuasi korban bencana dengan capaian 100%.

### **2.3. Aspek Kesejahteraan Masyarakat**

#### **2.3.1. Fokus Kesejahteraan dan Pemerataan Ekonomi**

Indikator - indikator utama yang digunakan dalam menganalisis kesejahteraan dan perekonomian daerah Kabupaten Penajam Paser Utara, yaitu: Nilai Produk Domestik Regional Bruto (PDRB), Struktur Perekonomian, Laju Pertumbuhan Ekonomi, Laju Inflasi, dan Tingkat Kemiskinan. Indikator-indikator ini nantinya akan menjadi salah satu dasar bagi perencanaan pembangunan, terutama untuk monitoring dan evaluasi berbagai kebijakan dalam menyukseskan program-program prioritas pembangunan nasional.

##### **A. Nilai Produk Domestik Regional Bruto (PDRB)**

Nilai Produk Domestik Regional Bruto (PDRB) menunjukkan kondisi perekonomian suatu daerah secara makro pada tahun tertentu. PDRB dibedakan menjadi 2, yaitu PDRB Atas Dasar Harga Berlaku (ADHB) dan PDRB Atas Dasar Harga Konstan (ADHK). PDRB ADHB menggambarkan nilai tambah barang dan jasa menggunakan harga yang berlaku pada setiap tahun, sedangkan PDRB ADHK menggambarkan nilai tambah barang dan



jasa menggunakan harga yang berlaku pada satu tahun tertentu sebagai dasar.

**Tabel 2.7 Produk Domestik Regional Bruto  
Kabupaten Penajam Paser Utara Tahun 2017-2021**

Tahun	Produk Domestik Regional Bruto	
	Atas Dasar Harga Berlaku (Miliar Rp)	Atas Dasar Harga Konstan (Miliar Rp)
2017	8.480,81	6.506,88
2018	8.877,83	6.590,45
2019	9.141,60	6.762,54
2020	9.052,13	6.604,22
2021	10.087,32	6.492,34

Sumber: Kabupaten Penajam Paser Utara Dalam Angka, 2022

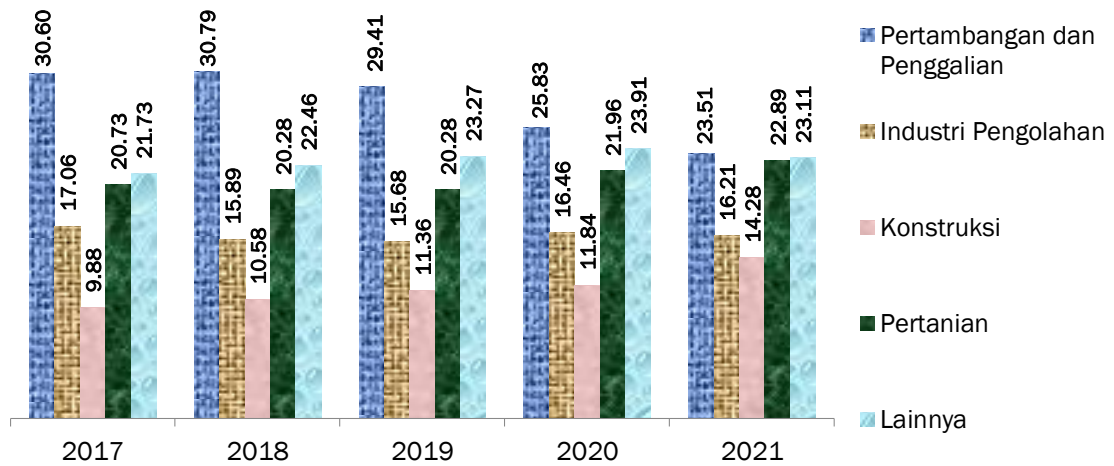
Produk Domestik Regional Bruto Atas Dasar Harga Berlaku (PDRB ADHB) Kabupaten Penajam Paser Utara mengalami kondisi yang fluktuatif, dimana PDRB ADHB tahun 2017 – 2019 terus mengalami kenaikan setiap tahun namun tahun 2020 mengalami penurunan dan tahun 2021 mengalami kenaikan kembali. Pada tahun 2021, PDRB ADHB Kabupaten Penajam Paser Utara berada pada nilai Rp10.087 miliar atau meningkat sekitar kurang lebih Rp1 miliar dibanding tahun 2020. Kondisi PDRB ADHK Kabupaten Penajam Paser Utara pada tahun 2017 – 2019 terus mengalami peningkatan, sedangkan sejak tahun 2020 dan 2021 mengalami penurunan. PDRB ADHK Kabupaten Penajam Paser Utara tahun 2021 berada pada nilai Rp6.492 miliar, dimana nilai tersebut mengalami penurunan sekitar kurang lebih Rp200 juta dibandingkan tahun 2020.

Jika dilihat menurut kontribusinya, struktur perekonomian Kabupaten Penajam Paser Utara masih didominasi oleh Lapangan Usaha Pertambangan dan Penggalian. Kontribusi Lapangan Usaha Pertambangan dan Penggalian secara konsisten menyumbang di atas 20 persen dari total PDRB PPU sejak tahun 2017 – 2021. Namun dalam 3 tahun terakhir kontribusi Lapangan Usaha ini cenderung menurun tipis.





**Gambar 2.11 Struktur Perekonomian Kabupaten Penajam Paser Utara Tahun 2017-2021 (persen)**



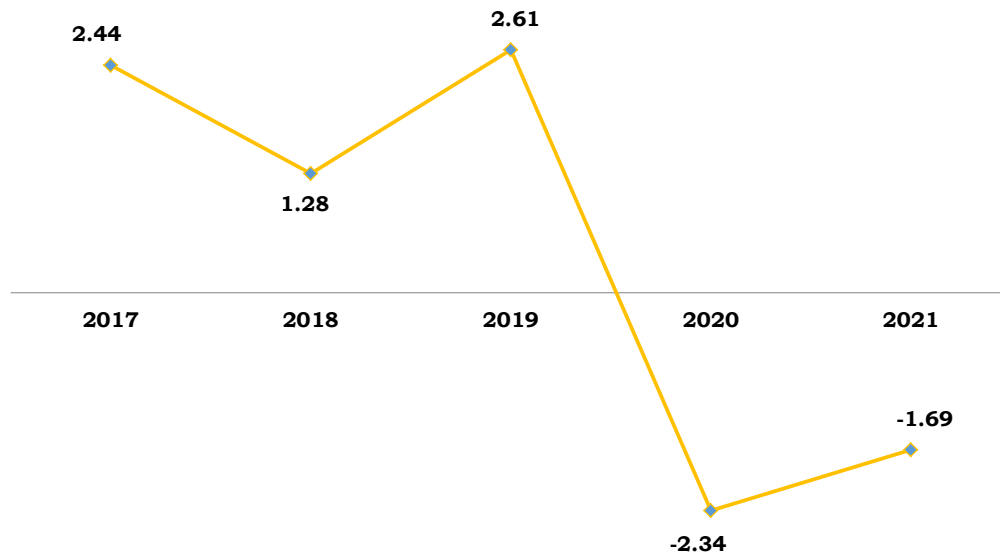
Sumber: BPS Kabupaten Penajam Paser Utara, 2022

Sejak tahun 2017 struktur penggerak perekonomian utama masih didominasi oleh 4 lapangan usaha, yaitu sektor pertambangan dan penggalian, industri pengolahan, konstruksi, dan pertanian. Dari keempat sector lapangan usaha tersebut, sector pertambangan dan penggalian masih mendominasi perekonomian di Kabupaten Penajam Paser Utara meskipun terus mengalami penurunan. Sector industry pengolahan juga mengalami penurunan pada tahun 2021 meskipun penurunan yang terjadi tidak terlalu besar. Sedangkan 2 sektor utama lainnya, yaitu konstruksi dan pertanian mengalami peningkatan pada tahun 2021. Berdasarkan kondisi tersebut, maka ada potensi bagi Kabupaten Penajam Paser Utara untuk mendorong sektor pertanian dan konstruksi sebagai tumpuan perekonomian di Kabupaten Penajam Paser Utara di masa yang akan datang karena tren PDRB kedua sektor tersebut secara konsisten mengalami peningkatan.

Laju pertumbuhan ekonomi (LPE) dapat ditinjau melalui data pertumbuhan PDRB. Secara global, pertumbuhan ekonomi sejak 2020 mengalami kontraksi akibat dari Pandemi Covid-19 yang melanda seluruh negara. Berikut merupakan laju pertumbuhan ekonomi Kabupaten Penajam Paser Utara:



**Gambar 2.12 Laju Pertumbuhan Ekonomi Kabupaten Penajam Paser Utara Tahun 2017-2021 (%)**



Sumber: BPS Kabupaten Penajam Paser Utara, 2022

Laju pertumbuhan ekonomi Kabupaten Penajam Paser Utara pada tahun 2021 mengalami perbaikan kondisi. Pertumbuhan ekonomi Kabupaten penajam Paser Utara pada tahun 2021 berada pada nilai -1.69%, dimana kondisi ini lebih baik dibandingkan tahun 2020 yang berada pada nilai -2.34%. Ada perbaikan pertumbuhan ekonomi sebesar 0.65% pada tahun 2021. Peningkatan pertumbuhan ekonomi ini tidak lepas dari kondisi Pandemi Covid-19 yang juga semakin membaik dan beberapa kegiatan perekonomian di masyarakat mulai membaik. Diharapkan dengan semakin membaiknya kondisi Pandemi Covid-19, kondisi perekonomian di Kabupaten Penajam Paser Utara semakin membaik.

**Tabel 2.8 Laju Pertumbuhan Ekonomi Menurut Lapangan Usaha Kabupaten Penajam Paser Utara Tahun 2017-2021 (Persen)**

Kategori	Lapangan Usaha	2017	2018	2019	2020	2021
A	Pertanian, Kehutanan, dan Perikanan	0,38	0,69	3,14	-2,08	0,44
B	Pertambangan dan Penggalian	2,07	-0,88	0,04	-5,25	-14,09



Kategori	Lapangan Usaha	2017	2018	2019	2020	2021
C	Industri Pengolahan	2,01	-2,55	2,31	-7,01	-1,68
D	Pengadaan Listrik dan Gas	8,12	-1,52	5,78	13,52	7,10
E	Pengadaan Air, Pengelolaan Sampah, Limbah dan Daur Ulang	6,94	5,37	3,91	2,43	4,26
F	Konstruksi	4,83	8,06	6,98	7,10	22,64
G	Perdagangan Besar dan Eceran, Reparasi Mobil dan Sepeda Motor	6,36	6,70	4,27	1,51	2,56
H	Transportasi dan Pergudangan	6,25	4,49	4,04	-1,31	2,74
I	Penyediaan Akomodasi dan Makan Minum	6,89	2,85	3,92	-4,42	2,57
J	Informasi dan Komunikasi	8,85	7,23	9,08	10,09	7,72
K	Jasa Keuangan	-0,95	3,69	6,29	5,65	1,66
L	<i>Real Estate</i>	3,96	6,45	3,62	2,17	-0,93
M,N	Jasa Perusahaan	3,86	2,61	1,82	-3,37	1,32
O	Administrasi Pemerintahan, Pertahanan dan Jaminan Sosial Wajib	-2,72	3,18	4,06	-6,26	-3,56
P	Jasa Pendidikan	5,82	4,19	2,56	2,27	2,96
Q	Jasa Kesehatan dan Kegiatan Sosial	4,90	6,11	3,59	19,25	18,56
R,S,T,U	Jasa Lainnya	6,38	5,94	4,22	-3,47	0,25
<b>Laju Pertumbuhan Ekonomi</b>		<b>2,44</b>	<b>1,28</b>	<b>2,61</b>	<b>-2,34</b>	<b>-1,69</b>

Sumber: BPS Kabupaten Penajam Paser Utara, 2022

Pertumbuhan ekonomi Kabupaten Penajam Paser Utara secara umum pada tahun 2021 mengalami perbaikan dibanding tahun 2020, dimana pada tahun 2020 pertumbuhan ekonomi Kabupaten Penajam Paser Utara sebesar -2,34% sedangkan pada tahun 2021 pertumbuhan ekonomi Kabupaten Penajam Paser Utara sebesar -1,69%. Komponen penyusun pertumbuhan ekonomi jika ditinjau berdasarkan lapangan usaha mengalami kondisi yang fluktuatif, ada yang mengalami peningkatan namun ada pula yang mengalami penurunan. Komponen lapangan usaha



yang mengalami peningkatan secara signifikan adalah lapangan usaha konstruksi, dimana lapangan usaha konstruksi mengalami peningkatan sebesar kurang lebih 15% menjadi 22,64%. Sedangkan lapangan usaha yang mengalami penurunan secara signifikan pada tahun 2021 adalah usaha pertambangan dan penggalian, dimana lapangan usaha tersebut mengalami pertumbuhan secara negatif sebesar kurang lebih 9% menjadi -14,09%. Lapangan usaha pertambangan dan penggalian sejak tahun 2020 mengalami penurunan hingga tahun 2021 dan lapangan usaha konstruksi mengalami peningkatan sejak tahun 2020 hingga tahun 2021.

**Tabel 2.9 Produk Domestik Regional Bruto Kabupaten Penajam Paser Utara Atas Dasar Harga Berlaku Menurut Pengeluaran Tahun 2017 – 2021 (Juta Rupiah)**

No	Komponen Pengeluaran	2017	2018	2019	2020	2021
1	Pengeluaran Konsumsi Rumah Tangga	3.408,95	3.644,36	3.831,13	3.873,12	4.071,43
2	Pengeluaran Konsumsi LNPR	48,78	55,13	58,36	58,20	63,10
3	Pengeluaran Konsumsi Pemerintah	876,31	995,44	1.107,50	1.115,02	1.107,60
4	Pembentukan Modal Tetap Bruto	2.719,12	2.960,92	3.389,07	3.439,67	4.086,06
5	Perubahan Inventori	31,64	30,79	25,65	23,17	9,49
6	Net Ekspor	1.396,01	1.191,20	729,90	539,45	749,61
<b>PDRB</b>		<b>8.480,81</b>	<b>8.877,83</b>	<b>9.141,60</b>	<b>9.052,13</b>	<b>10.087,31</b>

Sumber: BPS Kabupaten Penajam Paser Utara, 2022

Secara umum, PDRB Kabupaten Penajam Paser Utara menurut pengeluaran pada rentang waktu tahun 2017 – 2021 mengalami peningkatan. Peningkatan yang terjadi dalam kurun waktu 5 tahun sebesar Rp 2 miliar. Pada tahun 2021 PDRB menurut pengeluaran Kabupaten Penajam Paser Utara sebesar kurang lebih Rp 10 miliar. Pengeluaran konsumsi rumah tangga pada tahun 2021 meningkat dibandingkan tahun 2020 menjadi Rp 4 miliar. Pengeluaran konsumsi lembaga non profit yang melayani rumah tangga pada tahun 2021 sebesar Rp 630 juta, dimana



pengeluaran ini meningkat dibandingkan tahun 2020. Pengeluaran konsumsi pemerintah pada tahun 2021 menurun sebesar Rp 8 juta.

**Tabel 2.10 Distribusi PDRB Menurut Kelompok Pengeluaran Kabupaten Penajam Paser Utara Tahun 2017-2021 (Persen)**

No	Komponen Pengeluaran	2017	2018	2019	2020	2021
1	Pengeluaran Konsumsi Rumah Tangga	40,20	41,19	42,68	42,83	40,36
2	Pengeluaran Konsumsi LNPRT	0,58	0,63	0,64	0,64	0,63
3	Pengeluaran Konsumsi Pemerintah	10,33	11,23	12,40	12,32	10,98
4	Pembentukan Modal Tetap Bruto	32,06	33,67	37,06	38,00	40,51
5	Perubahan Inventori	0,37	0,34	0,20	0,26	0,09
6	Net Ekspor	16,46	12,94	7,01	5,96	7,43

Sumber: BPS Kabupaten Penajam Paser Utara, 2022

Distribusi pada komponen pengeluaran Kabupaten Penajam Paser Utara didominasi oleh komponen pengeluaran konsumsi rumah tangga dan pembentukan modal tetap bruto, dimana kedua komponen tersebut berada pada poin 40%. Setelah kedua komponen di atas, komponen dengan persentase distribusi terbesar selanjutnya adalah pengeluaran konsumsi pemerintah sebesar 10,98%.

**Tabel 2.11 Laju Pertumbuhan PDRB Menurut Pengeluaran ADHK Kabupaten Penajam Paser Utara Tahun 2017 – 2021**

No	Komponen Pengeluaran	2017	2018	2019	2020	2021
1	Pengeluaran Konsumsi Rumah Tangga	2,17	2,28	2,32	-0,05	0,71
2	Pengeluaran Konsumsi LNPRT	6,73	7,76	4,51	-0,87	0,54
3	Pengeluaran Konsumsi Pemerintah	-16,62	12,69	10,33	-0,25	-4,14
4	Pembentukan Modal Tetap Bruto	1,61	3,29	4,65	1,09	11,21
5	Perubahan Inventori	-	-	-	-	-
6	Net Ekspor	-	-	-	-	-
<b>PDRB</b>		<b>2,44</b>	<b>1,28</b>	<b>2,61</b>	<b>-2,34</b>	<b>-1,69</b>

Sumber: BPS Kabupaten Penajam Paser Utara, 2022



Laju pertumbuhan ekonomi Kabupaten Penajam Paser Utara menurut kelompok pengeluaran pada tahun 2021 sebesar -1,69%. Laju pertumbuhan tertinggi dari komponen pengeluaran adalah pada komponen pembentukan modal tetap bruto, dimana pertumbuhannya pada tahun 2021 mencapai 11,21%. Komponen pengeluaran Kabupaten Penajam Paser Utara yang mengalami pertumbuhan secara negatif pada tahun 2021 adalah komponen pengeluaran konsumsi pemerintah sebesar kurang lebih -4% menjadi -4,14%.

**Tabel 2.12 Distribusi PDRB Atas Dasar Harga Berlaku Menurut Lapangan Usaha Kabupaten Penajam Paser Utara Tahun 2021**

No	Lapangan Usaha	Distribusi PDRB (%)
1	Pertanian, Kehutanan dan Perikanan	22,89
2	Pertambangan dan Penggalian	23,51
3	Industri Pengolahan	16,21
4	Pengadaan Listrik dan Gas	0,08
5	Pengadaan Air, Pengelolaan Sampah, Limbah dan Daur Ulang	0,09
6	Konstruksi	14,28
7	Perdagangan Besar dan Eceran; Reparasi Mobil dan Sepeda Motor	9,06
8	Transportasi dan Pergudangan	1,63
9	Penyediaan Akomodasi dan Makan Minum	0,51
10	Informasi dan Komunikasi	1,41
11	Jasa Keuangan dan Asuransi	0,82
12	Real Estate	1,22
13	Jasa Perusahaan	0,02
12	Administrasi Pemerintahan, Pertahanan dan Jaminan Sosial Wajib	3,49
13	Jasa Pendidikan	3,80
14	Jasa Kesehatan dan Kegiatan Sosial	0,04
15	Jasa Lainnya	0,94

Sumber : BPS Kabupaten Penajam Paser Utara, 2022

Komponen pembentuk PDRB sejumlah 15 komponen. Komponen pertambangan dan penggalian masih menjadi komponen lapangan usaha yang mendominasi distribusi PDRB Kabupaten Penajam Paser Utara dengan total distribusi pada tahun 2021 sebesar 23,51%. Pada tahun 2021, besaran distribusi lapangan usaha pertanian, kehutanan dan perikanan hampir sama dengan lapangan usaha pertambangan dan penggalian, yaitu sebesar 22,89%. Hal ini dikarenakan tren pertumbuhan lapangan



usaha pertambangan dan penggalian terus mengalami penurunan selama 2 tahun terakhir, sedangkan tren pertumbuhan lapangan usaha pertanian, kehutanan dan perikanan cenderung meningkat selama beberapa tahun terakhir. Perlu adanya dukungan Pemerintah Daerah untuk terus mendorong pertumbuhan sektor pertanian agar dapat menjadi tumpuan utama perekonomian Kabupaten Penajam Paser Utara dimasa depan.

**Tabel 2.13 Tiga Kategori Dominan Dalam Struktur Ekonomi Sektoral dan Struktur Ekonomi Pengeluaran Kabupaten Penajam Paser Utara Menurut PDRB Atas Dasar Harga Berlaku Tahun 2021**

Peringkat	Jenis Kategori Dominan	Nilai Share (%)
<b>Struktur Ekonomi Sektoral</b>		
1	Pertambangan dan Penggalian	23,51
2	Pertanian, Kehutanan dan Perikanan	22,89
3	Industri Pengolahan	16,21
<b>Struktur Ekonomi Pengeluaran</b>		
1	PMTB	40,51
2	Pengeluaran Konsumsi Rumah Tangga	40,36
3	Pengeluaran Konsumsi Pemerintah	10,98

Sumber : BPS Provinsi Kalimantan Timur Tahun 2022

Tiga kategori dominan dalam pembentukan struktur ekonomi umumnya dibedakan menjadi 2, yaitu struktur ekonomi secara sektoral maupun secara pengeluaran. Secara sektoral, terdapat 15 sektor pembentuk PDRB Kabupaten Penajam Paser Utara. Dan secara pengeluaran dibentuk oleh 6 komponen. Tiga kategori dominan dalam pembentukan PDRB Kabupaten Penajam Paser Utara secara sektoral didominasi oleh sektor pertambangan dan penggalian, pertanian, kehutanan dan perikanan serta industri pengolahan. Ketiga kategori sektoral tersebut pada tahun 2021 membentuk sebesar 62,61% dari PDRB Kabupaten Penajam Paser Utara. Dan untuk secara pengeluaran, PDRB Kabupaten Penajam Paser Utara didominasi oleh 3 komponen pengeluaran pada tahun 2021 yaitu komponen PMTB, pengeluaran konsumsi rumah tangga dan pengeluaran konsumsi pemerintah. Ketiga

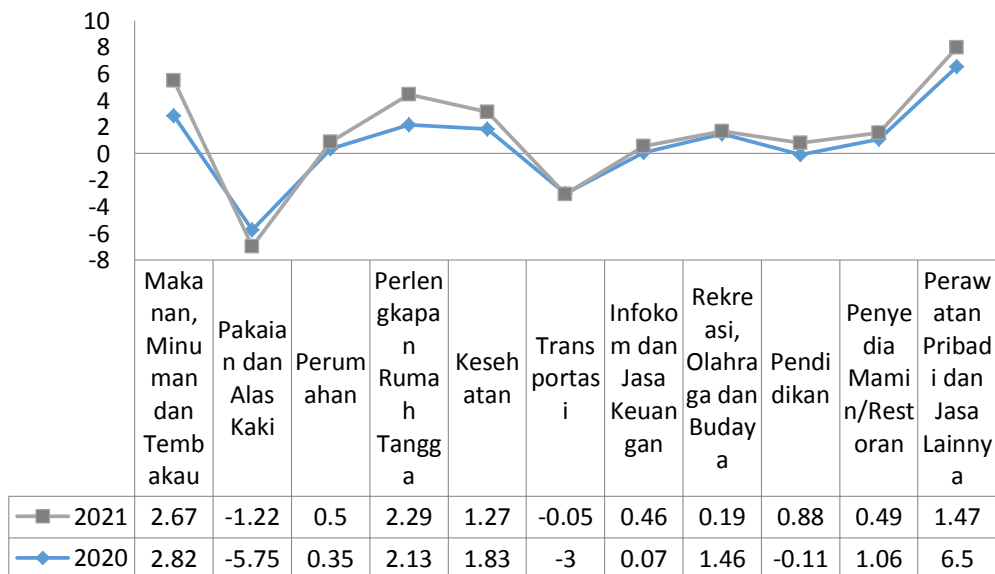


komponen pengeluaran tersebut membentuk sebesar 91,85% dari PDRB Kabupaten Penajam Paser Utara berdasarkan komponen pengeluaran.

**B. Laju Inflasi**

Perhitungan inflasi pada tingkat kabupaten tidak dilakukan di semua wilayah, termasuk di Kabupaten Penajam Paser Utara. Oleh karena itu, untuk mengetahui inflasi di Kabupaten Penajam Paser Utara digunakan asumsi penilaian laju inflasi secara umum dari Provinsi Kalimantan Timur. Berikut laju inflasi Provinsi Kalimantan Timur:

**Gambar 2.13 Laju Inflasi Menurut Kelompok Pengeluaran Provinsi Kalimantan Timur Tahun 2020 – 2021 (%)**



Sumber : Statistik Daerah Provinsi Kalimantan Timur, 2021

Inflasi di Provinsi Kalimantan Timur umumnya mengalami peningkatan dari tahun 2020 – 2021. Pada tahun 2021 terdapat beberapa kelompok pengeluaran yang berada dalam nilai *minus* atau negatif, seperti pengeluaran untuk pakaian dan alas kaki serta transportasi. Kedua komponen pengeluaran tersebut mengalami deflasi pada tahun 2021 sebesar -1.22 untuk pakaian dan alas kaki serta sebesar -0.05 untuk transportasi. Komponen lainnya pada tahun 2021 umumnya mengalami inflasi. Tiga komponen pengeluaran dengan laju inflasi terkecil pada tahun



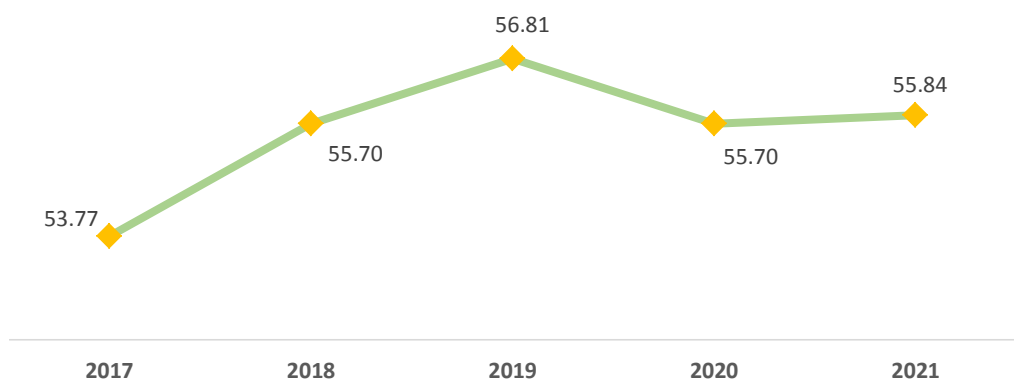


2021 adalah rekreasi, olahraga dan budaya (0.19), infokom dan jasa keuangan (0.46) serta penyedia mamin/restoran (0.49).

### C. PDRB Per Kapita

PDRB Per Kapita adalah nilai pendapatan per satu orang penduduk pada suatu daerah. Nilai PDRB per kapita dapat ditinjau berdasarkan PDRB per kapita atas dasar harga berlaku dan PDRB per kapita atas dasar harga konstan. PDRB per kapita atas dasar harga berlaku digunakan untuk mengetahui tingkat pendapatan perorangan dalam satu daerah, sedangkan PDRB atas dasar harga konstan digunakan untuk mengetahui pertumbuhan nyata ekonomi per kapita atau per orang dalam satu daerah.

**Gambar 2.14 PDRB per Kapita Atas Dasar Harga Berlaku Kabupaten Penajam Paser Utara Tahun 2017 – 2021 (Juta Rupiah)**



Sumber: BPS Kabupaten Penajam Paser Utara, 2022

PDRB per kapita Kabupaten Penajam Paser Utara pada tahun 2021 sedikit mengalami peningkatan sebesar kurang lebih Rp140.000,- menjadi Rp55.840.000,- per tahun. Hal ini menandakan bahwa rata – rata penduduk Kabupaten Penajam Paser Utara memiliki pendapatan sebesar Rp55.840.000,- per tahun pada tahun 2021. Peningkatan ini menandakan hal yang positif bagi perekonomian masyarakat pada tahun 2021 meskipun peningkatan yang terjadi tidak terlalu besar, mengingat pada tahun 2020 PDRB per kapita Kabupaten Penajam Paser



Utara menurun cukup signifikan sebesar kurang lebih Rp1.000.000,-.

#### D. Kemiskinan

Kemiskinan masih menjadi tantangan bagi pembangunan di daerah. Pemerintah Daerah Kab. Penajam Paser Utara terus berupaya untuk menanggulangi permasalahan kemiskinan melalui berbagai program di tingkat Organisasi Perangkat Daerah, maupun kolaborasi dengan stakeholder terkait. Hal ini dilakukan, mengingat target utama pengentasan kemiskinan di wilayah Kab. Penajam Paser Utara sebesar 6,50% pada tahun 2023, dan juga untuk memenuhi capaian target nasional yaitu kemiskinan ekstrim 0% pada tahun 2024. Perkembangan presentase penduduk miskin (P0) di Kab. Penajam Paser Utara dapat dilihat pada tabel berikut:

**Tabel 2.14 Kemiskinan Kabupaten Penajam Paser Utara  
Tahun 2017-2021**

Tahun	Garis Kemiskinan (Rp)	Jumlah Penduduk Miskin (Jiwa)	Persentase Penduduk Miskin (%)
2017	426.111	12.000	7,63
2018	448.000	11.760	7,40
2019	466.918	11.520	7,18
2020	447.539	11.930	7,36
2021	513.666	12.130	7,61

Sumber : BPS Kabupaten Penajam Paser Utara, 2022

Jika melihat kondisi di atas, pada tiga tahun terakhir sebelum pandemic Covid-19 (tahun 2017-2019), presentase kemiskinan di Kab. Penajam Paser Utara secara konsisten menurun. Hal ini mengindikasikan bahwa terjadi perbaikan status hidup warga miskin dan dampak Program Kemiskinan yang dilakukan oleh Pemerintah Daerah dapat membawa pengaruh terhadap penurunan tingkat kemiskinan. Namun sejak terjadinya Pandemi Covid-19 pada awal tahun 2020, mengakibatkan gejolak tidak hanya pada sektor kesehatan, namun juga membawa dampak ketidakpastian ekonomi daerah, hingga menimbulkan dampak sosial yang memengaruhi status kesejahteraan bagi



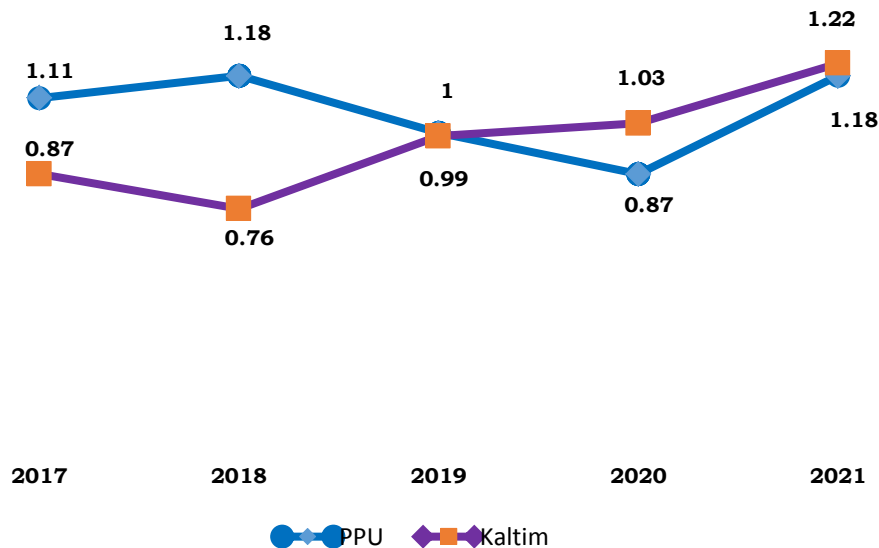
banyak penduduk. Perlambatan ekonomi yang terjadi hingga tahun 2021, pada akhirnya mengakibatkan terpengaruhnya sektor ekonomi riil. Dampaknya yaitu penurunan produktivitas ekonomi masyarakat, PHK oleh badan usaha, kenaikan harga-harga kebutuhan pokok, hingga penurunan daya beli masyarakat. Hal inilah yang berpengaruh besar terhadap kenaikan jumlah penduduk miskin di Kab. Penajam Paser Utara, yaitu pada tahun 2020, jumlah penduduk miskin di Kabupaten Penajam Paser Utara berjumlah 11.930 jiwa atau sebesar 7,36%. Meningkat 0,18% dari tahun 2019. Dan pada tahun 2021 jumlah ini mengalami kenaikan lagi yaitu menjadi sebesar 12.130 jiwa atau menjadi 7,61%, meningkat sekitar 0,25% dibandingkan tahun 2020.

Dalam penentuan status kesejahteraan masyarakat, yaitu kategori miskin dan bukan miskin, digunakan suatu ukuran dengan pendekatan standar hidup layak yang disebut dengan Garis Kemiskinan. Garis Kemiskinan mencerminkan nilai rupiah minimum yang harus dikeluarkan seseorang untuk memenuhi kebutuhan pokoknya selama sebulan, baik kebutuhan makanan maupun non makanan. Garis kemiskinan Kabupaten Penajam Paser Utara pada tahun 2021 mencapai Rp513.666,-, yang menandakan bahwa setiap orang di Kabupaten Penajam Paser Utara minimal harus mengeluarkan uang sebesar Rp513.666,- per bulan untuk dapat memenuhi kebutuhan hidup. Garis kemiskinan ini meningkat dibanding tahun 2020 yang hanya sebesar Rp447.539,-. Garis kemiskinan ini meningkat diduga kuat karena terdapat peningkatan harga – harga kebutuhan pokok di pasaran, sehingga masyarakat harus melakukan pengeluaran keuangan yang lebih besar dari biasanya.

Kemudian untuk mengetahui kondisi kemiskinan wilayah secara lebih spesifik, dapat digunakan Indeks Kedalaman dan Kearifan Kemiskinan. Hal ini digunakan untuk mengetahui seberapa dalam dan seberapa parah kondisi kemiskinan di wilayah.



**Gambar 2.15 Indeks Kedalaman Kemiskinan  
Kabupaten Penajam Paser Utara Tahun 2017 – 2021**



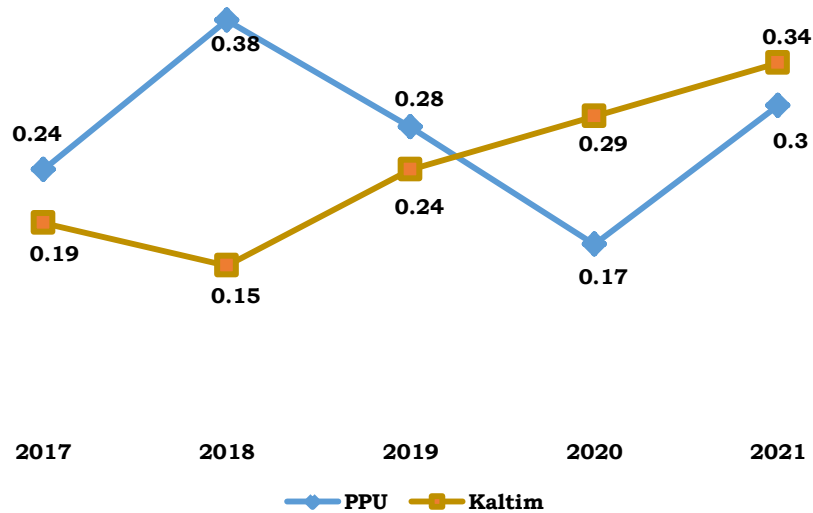
Sumber: Statistik Kesejahteraan Rakyat Kabupaten Penajam Paser Utara, 2021

Indeks Kedalaman Kemiskinan ( $P_1$ ) adalah ukuran rata – rata kesenjangan pengeluaran penduduk miskin terhadap garis kemiskinan.  $P_1$  juga menjadi salah satu indikator dalam menilai keberhasilan kebijakan dalam pengentasan kemiskinan. Kondisi  $P_1$  di Kabupaten Penajam Paser Utara mengalami peningkatan pada tahun 2021 seiring dengan meningkatnya garis kemiskinan yang berdampak pada meningkatnya jumlah kemiskinan di Kabupaten Penajam Paser Utara. Kondisi  $P_1$  Kabupaten Penajam Paser Utara tahun 2021 sebesar 1.18 dan menjadi kondisi  $P_1$  terbesar sejak tahun 2017, dimana angka ini meningkat cukup signifikan dibandingkan tahun 2020 yang hanya sebesar 0.87 dan menjadikan kondisi  $P_1$  terendah di Kabupaten Penajam Paser Utara sejak tahun 2017. Hal ini menandakan kebijakan pengentasan kemiskinan di Kabupaten Penajam Paser Utara pada tahun 2021 belum berjalan dengan optimal, sehingga menyebabkan kesenjangan pengeluaran penduduk miskin yang meningkat. Namun kondisi  $P_1$  tahun 2021 di Kabupaten Penajam Paser Utara masih berada di bawah kondisi  $P_1$  Provinsi Kalimantan Timur yaitu sebesar 1.22. Angka ini menandakan bahwa kesenjangan pengeluaran Kabupaten Penajam Paser Utara



masih lebih baik jika dibandingkan dengan Provinsi Kalimantan Timur.

**Gambar 2.16 Indeks Keparahan Kemiskinan  
Kabupaten Penajam Paser Utara Tahun 2017 – 2021**



Sumber: Statistik Kesejahteraan Rakyat Kabupaten Penajam Paser Utara, 2021

Indeks Keparahan Kemiskinan ( $P_2$ ) merupakan gambaran sebaran pengeluaran diantara penduduk miskin, dimana melalui  $P_2$  akan diketahui ketimpangan pengeluaran diantara penduduk miskin.  $P_2$  juga menjadi indikator dalam menilai keberhasilan pelaksanaan kebijakan dalam pengentasan kemiskinan. Sejalan dengan meningkatnya kondisi  $P_1$  Kabupaten Penajam Paser Utara, kondisi  $P_2$  juga mengalami peningkatan pada tahun 2021 yaitu sebesar 0.3. Peningkatan ini juga terbilang signifikan dibandingkan tahun 2020, yaitu sebesar 0,17. Angka ini menandakan adanya peningkatan ketimpangan pengeluaran diantara penduduk miskin yang ada di Kabupaten Penajam Paser Utara. Namun kondisi ini masih lebih baik jika dibandingkan dengan kondisi  $P_2$  Provinsi Kalimantan Timur yang juga mengalami peningkatan yaitu menjadi 0.34.

Peningkatan indeks kedalaman kemiskinan mengindikasikan bahwa kesenjangan antara rata-rata pengeluaran penduduk miskin dengan standar hidup layak (Garis Kemiskinan) semakin meningkat. Untuk itu perlu upaya untuk meningkatkan rata-rata pengeluaran penduduk miskin agar pengeluarannya bisa melebihi Garis Kemiskinan yang akhirnya



mampu mengeluarkannya dari status miskin. Sementara itu indeks keparahan kemiskinan yang juga meningkat menggambarkan bahwa kesenjangan pengeluaran rata-rata antar penduduk miskin semakin melebar. Artinya penduduk miskin yang satu dengan yang lainnya kesenjangan semakin besar. Upaya yang perlu dilakukan yaitu meringankan beban pengeluaran penduduk miskin, agar mampu memenuhi kebutuhan hidup layak, sehingga pada akhirnya rata-rata pengeluarannya mampu melampaui standar hidup layak.

Melihat adanya peningkatan yang serupa pada kondisi P1 dan P2 di Kabupaten Penajam Paser Utara dan Provinsi Kalimantan Timur, maka dinilai perlu adanya perbaikan atau pembaruan kebijakan untuk menangani kemiskinan di Kabupaten Penajam Paser Utara. Keserasian dalam perumusan dan pelaksanaan kebijakan penanggulangan kemiskinan antara Pemerintah Provinsi Kalimantan Timur dan Pemerintah Kabupaten Penajam Paser Utara akan menjadi salah satu kunci dalam menekan angka kemiskinan di Provinsi Kalimantan Timur, khususnya pada Kabupaten Penajam Paser Utara.

**Tabel 2.15 Data Terpadu Kesejahteraan Sosial  
Kabupaten Penajam Paser Utara Tahun 2021**

No	Kecamatan	Jumlah Penduduk Berpenghasilan Terendah		Total
		Laki - Laki	Perempuan	
1	Penajam	10.585	9.871	20.457
2	Waru	3.185	2.978	6.163
3	Babulu	9.261	8.576	17.838
4	Sesulu	6.572	6.245	12.817
<b>Total</b>		<b>29.603</b>	<b>27.670</b>	<b>57.275</b>

Sumber: DTKS Kabupaten Penajam Paser Utara Tahun 2021

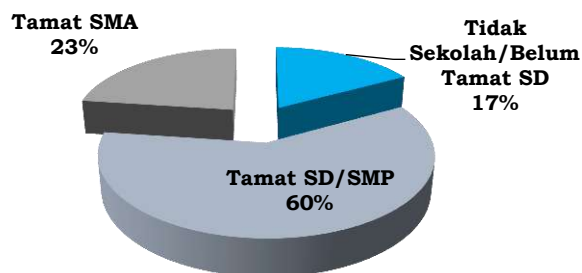
Data Terpadu Kesejahteraan Sosial (DTKS) merupakan himpunan data yang menampilkan keadaan kesejahteraan dari kalangan masyarakat 40% berpenghasilan terendah atau dengan kata lain DTKS menampilkan data masyarakat rentan miskin dan miskin. Berdasarkan data di atas, diketahui bahwa terdapat 57.275 jiwa masyarakat yang tergolong rentan miskin dan miskin. Kecamatan Penajam merupakan kecamatan dengan jumlah



masyarakat rentan miskin dan miskin tertinggi dan Kecamatan Waru merupakan kecamatan dengan jumlah masyarakat rentan miskin dan miskin terendah di Kabupaten Penajam Paser Utara.

Kondisi umum penduduk miskin juga perlu dilihat dari profil sosialnya, terutama aspek pendidikan. Tingkat pendidikan berperan dalam mempengaruhi status kemiskinan. Orang yang berpendidikan tinggi mempunyai peluang yang lebih rendah untuk menjadi miskin. Berikut data presentase penduduk miskin berdasarkan tingkat pendidikannya.

**Gambar 2.17 Persentase Penduduk Miskin Menurut Tingkat Pendidikan Kabupaten Penajam Paser Utara Tahun 2021**



Sumber: Statistik Kesejahteraan Rakyat Kabupaten Penajam Paser Utara, 2021

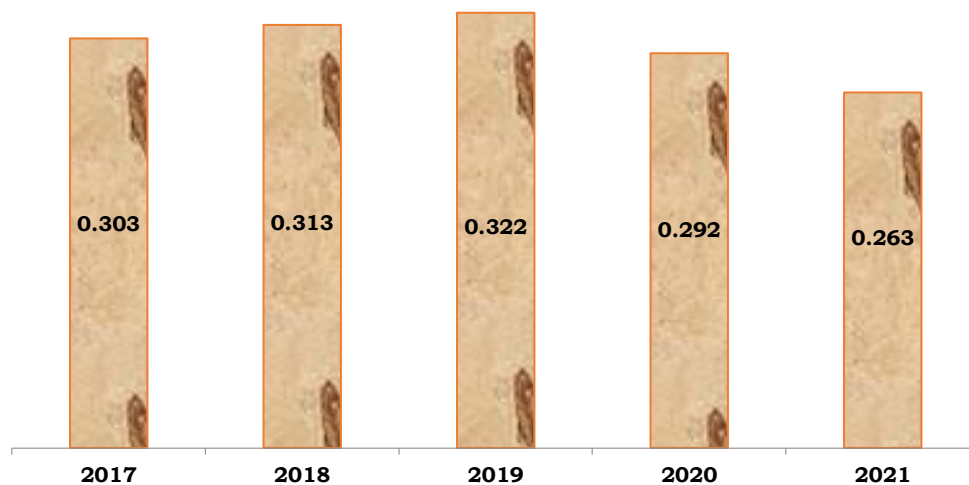
Berdasarkan diagram di atas, dapat diketahui bahwa sebagian besar penduduk miskin di Kabupaten Penajam Paser Utara sebagian besar hanya mengenyam pendidikan dasar (SD/SMP), yaitu berjumlah 60.03%. Sementara itu penduduk miskin yang berpendidikan minimal SMA berjumlah 22.89% dan penduduk miskin yang tidak sekolah/tidak tamat SD berjumlah 17.08%. Hal ini menunjukkan bahwa sebagian besar penduduk miskin memiliki tingkat pendidikan hanya sampai pendidikan dasar. Hal ini lah yang menyebabkan mengecilnya peluang penduduk miskin untuk dapat bersaing/bekerja untuk mendapat penghasilan yang layak. Perlu upaya untuk meningkatkan partisipasi sekolah penduduk miskin agar dapat melanjutkan ke pendidikan menengah atas. Selain itu kondisi ini juga menjadi pengingat bagi Pemerintah Kabupaten Penajam Paser Utara untuk lebih menggalakkan lagi kebijakan – kebijakan di bidang pendidikan, pendidikan vokasi, atau kebijakan lain yang mampu

meningkatkan kualitas sumber daya manusia yang ada di Kabupaten Penajam Paser Utara.

### **E. Indeks Gini**

Dalam menilai kondisi pembangunan wilayah secara umum, ketimpangan wilayah dapat digunakan sebagai ukuran yang menunjukkan seberapa besar kesenjangan yang terjadi dalam suatu wilayah. Indeks Gini digunakan sebagai ukuran yang menunjukkan ketimpangan wilayah secara umum. Indeks Gini menggambarkan seberapa timpang (terutama dalam distribusi pengeluaran penduduk) antar wilayah dalam Kabupaten Penajam Paser Utara. Semakin mendekati 0, maka ketimpangan yang terjadi semakin kecil.

**Gambar 2.18 Indeks Gini Kabupaten Penajam Paser Utara  
Tahun 2017 – 2021**



Sumber : BPS Provinsi Kalimantan Timur, 2022

Indeks Gini Kabupaten Penajam Paser Utara tahun 2021 sebesar 0,263, kondisi ini turun 0,029 dibandingkan tahun 2020. Kondisi Indeks Gini yang menurun di tahun 2021 menandakan bahwa adanya keberhasilan upaya Pemerintah Kabupaten Penajam Paser Utara dalam menurunkan atau menangani ketimpangan pengeluaran masyarakat.

### **2.3.2. Fokus Kesejahteraan Sosial**



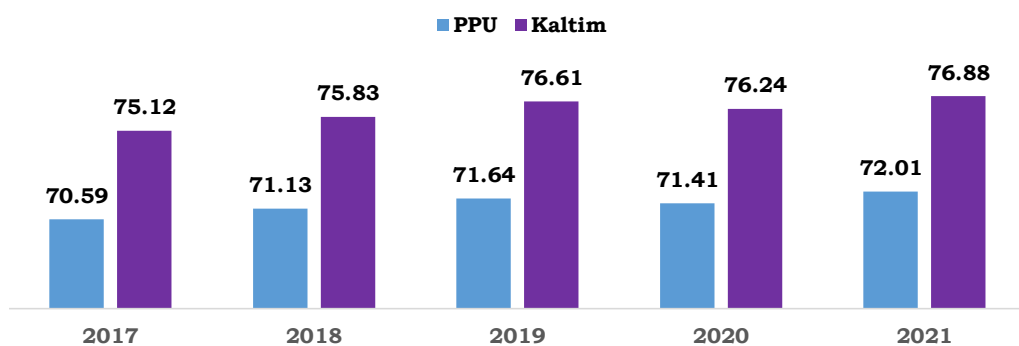


Fokus kesejahteraan sosial masyarakat dalam analisis hasil pembangunan dapat dilihat dari beberapa aspek, antara lain: aspek kependudukan, pelayanan pendidikan, pelayanan kesehatan, ketenagakerjaan, pemberdayaan perempuan dan perlindungan anak, hingga seni budaya dan olahraga. Namun, dari aspek-aspek tersebut terdapat aspek utama dan menjadi *ultimate impact* dalam melihat kesejahteraan sosial masyarakat, yaitu melalui analisis pencapaian Indeks Pembangunan Manusia (IPM) dari tahun ke tahun. Dengan menggabungkan tiga komponen dasar (kesehatan, pendidikan, dan ekonomi) menjadikan IPM sebagai salah satu indeks acuan pembangunan suatu daerah untuk memonitoring dan mengevaluasi kinerja pemerintah daerah.

#### A. Indeks Pembangunan Manusia

Kinerja pembangunan manusia di Penajam Paser Utara pada tahun 2021 mengalami peningkatan, yang ditandai dengan adanya perubahan besaran nilai Indeks Pembangunan Manusia (IPM).

**Gambar 2.19 Indeks Pembangunan Manusia  
Kabupaten Penajam Paser Utara Tahun 2017-2021**



Sumber : BPS Kabupaten Penajam Paser Utara, 2022

Angka IPM Kabupaten Penajam Paser Utara tahun 2021 naik 0,60 poin menjadi 72,01 dari yang sebelumnya sebesar 71,41 pada tahun 2020. Peningkatan capaian IPM juga terjadi pada lingkup yang lebih luas, yaitu Provinsi Kalimantan Timur. IPM Provinsi Kalimantan Timur tahun 2021 sebesar 76.88 atau naik sebesar 0,64 poin. Peningkatan terhadap capaian angka IPM



menandakan bahwa adanya kesuksesan dalam upaya pembangunan sumber daya manusia. Peningkatan capaian IPM baik untuk Kabupaten Penajam Paser Utara maupun Provinsi Kalimantan Timur disebabkan oleh capaian yang meningkat pula pada komponen – komponen pembentuk IPM. Diketahui bahwa komponen – komponen pembentuk IPM adalah dari sektor pendidikan (RLS dan HLS), kesehatan (Usia Harapan Hidup) dan ekonomi (PDRB Per Kapita).

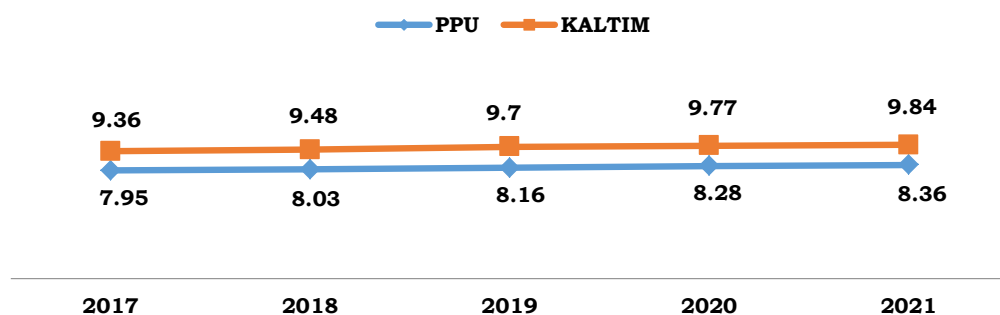
## B. Pendidikan

Pendidikan merupakan salah satu faktor kunci dalam peningkatan potensi dan daya saing sumber daya manusia. Hal ini dikarenakan, dengan memiliki pendidikan yang berkualitas maka setiap penduduk akan memiliki lebih banyak kesempatan dalam memperbaiki kualitas kehidupannya dari mulai mendapatkan pekerjaan yang lebih baik, pendapatan lebih layak, hingga kehidupan yang lebih sejahtera. Berikut beberapa indikator kinerja pembangunan daerah pada bidang pendidikan:

### 1) Rata-rata Lama Sekolah

Rata-rata lama sekolah merupakan suatu indikator yang menggambarkan rata-rata lama sekolah penduduk di suatu wilayah dalam mengenyam jenjang pendidikan. Di Kabupaten Penajam Paser Utara, rata-rata lama sekolah penduduk terus mengalami peningkatan di setiap tahunnya.

**Gambar 2.20 Rata-Rata Lama Sekolah  
Kabupaten Penajam Paser Utara Tahun 2017-2021 (Tahun)**



Sumber: BPS Kabupaten Penajam Paser Utara, 2022

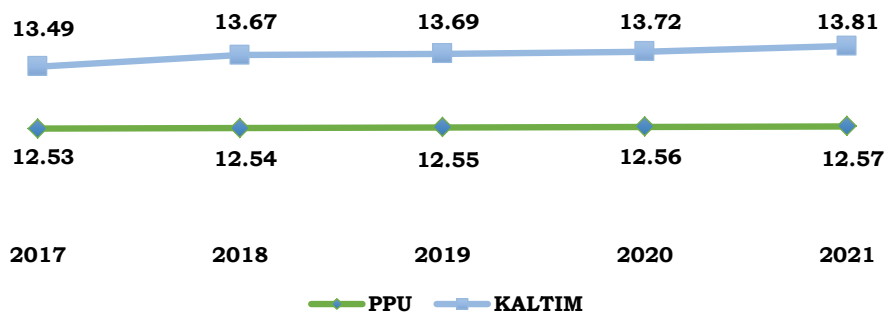


Sejak tahun 2017 hingga tahun 2021, realisasi rata – rata lama sekolah (RLS) Kabupaten Penajam Paser Utara terus meningkat meskipun peningkatan yang terealisasi tidak terlalu signifikan. Pada tahun 2021, capaian RLS Kabupaten Penajam Paser Utara sebesar 8.36 tahun. Jika dilihat dari peningkatannya, capaian Pemerintah Provinsi Kalimantan Timur dengan Pemerintah Kabupaten Penajam Paser Utara serupa. Capaian RLS Provinsi Kalimantan Timur tahun 2021 meningkat sebesar 0.07 tahun, sedangkan capaian RLS Kabupaten Penajam Paser Utara tahun 2021 meningkat sebesar 0.08 tahun. Capaian RLS Kabupaten Penajam Paser Utara sebesar 8.36 tahun menandakan bahwa rata – rata penduduk usia 15 tahun ke atas yang menjalani pendidikan formal selama 8.36 tahun atau mencapai kelas VIII (kelas 2 SMP).

## 2) Harapan Lama Sekolah

Harapan Lama Sekolah (HLS) adalah nilai peluang bagi penduduk usia sekolah di suatu daerah untuk dapat menamatkan pendidikannya. Harapan Lama Sekolah Penajam Paser Utara terus mengalami peningkatan setiap tahunnya, yang menandakan bahwa peluang penduduk usia sekolah di Kabupaten Penajam Paser Utara untuk menamatkan pendidikannya terus meningkat setiap tahun.

**Gambar 2.21 Harapan Lama Sekolah Kabupaten Penajam Paser Utara Tahun 2017 – 2021 (Tahun)**



Sumber: BPS Kabupaten Penajam Paser Utara, 2022

Harapan Lama Sekolah (HLS) Kabupaten Penajam Paser Utara terus mengalami peningkatan. Berdasarkan grafik di atas,

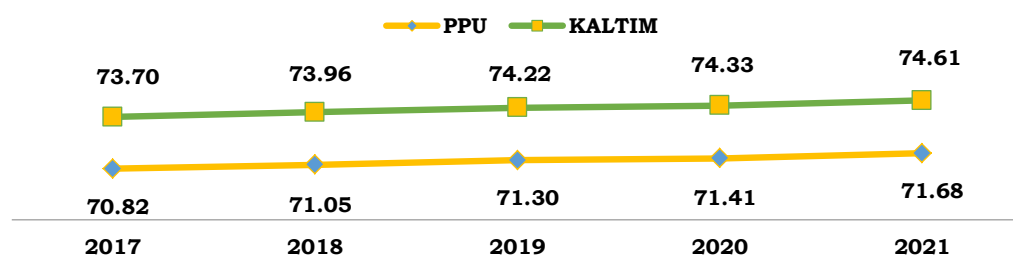


terlihat bahwa sejak tahun 2017 – 2021 HLS Kabupaten Penajam Paser Utara setiap tahun mengalami peningkatan sebesar 0.01 tahun. Pada tahun 2021 capaian HLS sebesar 12.57 tahun, yang menandakan bahwa anak usia sekolah di Kabupaten Penajam Paser Utara dapat mengenyam pendidikan hingga 12.57 tahun atau hingga jenjang pendidikan Diploma I/D-1. HLS Provinsi Kalimantan Timur Tahun 2021 juga meningkat dengan capaian sebesar 13.81 tahun, yang menandakan bahwa anak usia sekolah Provinsi Kalimantan Timur berpeluang untuk mengenyam pendidikan setidaknya hingga jenjang pendidikan Diploma I/D-1.

### C. Kesehatan

Kesehatan merupakan modal dasar bagi manusia untuk melakukan aktivitas kesehariannya. Sehingga dapat dikatakan bahwa pergerakan perekonomian maupun pembangunan daerah sangat tergantung pada derajat kesehatan suatu masyarakat. Indikator kinerja pembangunan di bidang kesehatan diwakili oleh Usia Harapan Hidup yang merupakan salah satu indikator penyusun Indeks Pembangunan Manusia. Usia Harapan Hidup mengindikasikan peluang bayi yang baru lahir akan mencapai usia harapan hidup hingga sekian tahun.

**Gambar 2.22 Usia Harapan Hidup Kabupaten Penajam Paser Utara Tahun 2017 – 2021 (Tahun)**



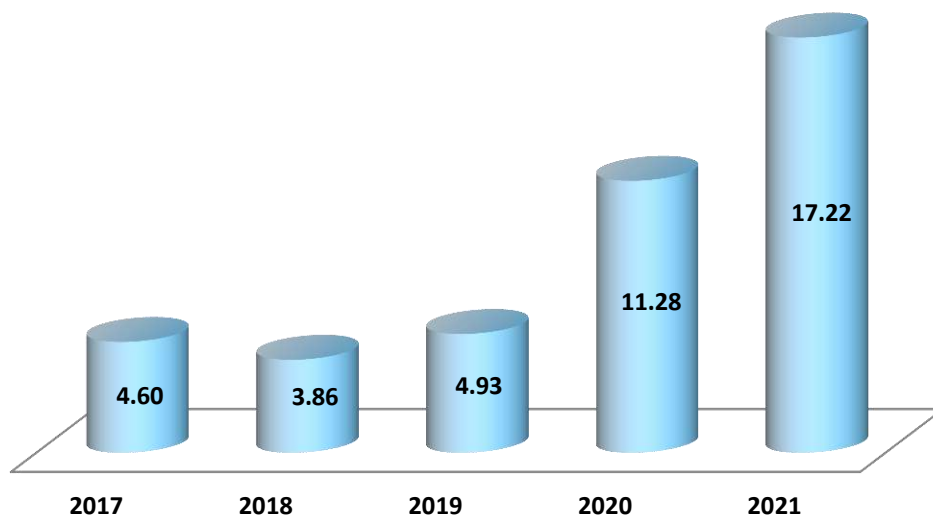
Sumber: BPS Kabupaten Penajam Paser Utara, 2022

Umur Harapan Hidup (UHH) Kabupaten Penajam Paser Utara mengalami peningkatan pada tahun 2021. Tren kenaikan UHH Kabupaten Penajam Paser Utara ini terjadi sejak tahun 2017 – 2021. Pada tahun 2021, UHH Kabupaten Penajam Paser Utara adalah 71.68 tahun atau meningkat sebesar 0,27 tahun dibanding



tahun 2020. Hal ini menandakan bahwa bayi yang baru lahir di tahun 2021, memiliki harapan hidup hingga usia 71.68 tahun. Meskipun demikian, UHH Kabupaten Penajam Paser Utara masih berada di bawah UHH Provinsi Kalimantan Timur yang mencapai 74.61 tahun yang menandakan bayi yang lahir tahun 2021 di Provinsi Kalimantan Timur memiliki peluang atau harapan hidup selama 74.61 tahun. Peningkatan yang terjadi di Kabupaten Penajam Paser Utara dalam lingkup kecil dan Provinsi Kalimantan Timur dalam lingkup luas menandakan bahwa adanya perbaikan kualitas kesehatan di seluruh tingkatan, sehingga memberikan harapan hidup yang lebih baik lagi bagi masyarakat.

**Gambar 2.23 Tren Balita Pendek (Stunting)  
Kabupaten Penajam Paser Utara Tahun 2017-2021 (%)**



Sumber : Dinas Kesehatan Kabupaten Penajam Paser Utara, 2022

Berdasarkan grafik di atas, diketahui bahwa persentase stunting balita mengalami peningkatan setiap tahun sejak tahun 2018 - 2021. Semakin tinggi persentase stunting balita, menandakan bahwa semakin tinggi kasus stunting di daerah tersebut. Kasus stunting terus meningkat sejak tahun 2019, dimana pada tahun 2019 kasus stunting di Kabupaten Penajam Paser Utara meningkat dibanding tahun sebelumnya. Persentase kasus stunting ini terus meningkat hingga tahun 2021, dan menjadi total kasus stunting tertinggi selama 5 tahun terakhir.

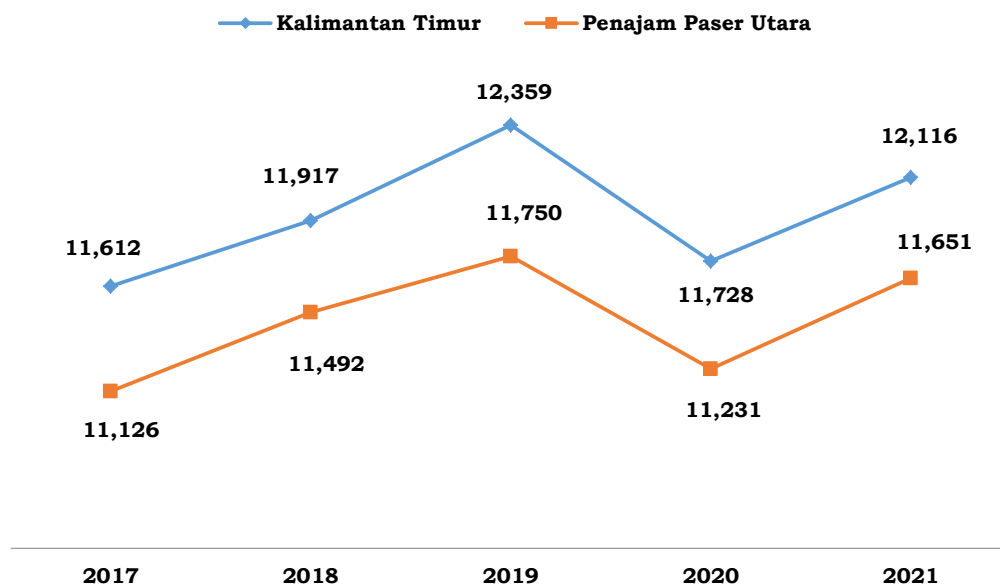


Pada tahun 2020 dan 2021 pandemi Covid-19 terjadi sehingga berdampak pada krisis kesehatan dan krisis ekonomi yang melanda hampir seluruh masyarakat sehingga secara tidak langsung berpengaruh pada meningkatnya jumlah kasus stunting karena terjadinya krisis ekonomi berdampak pada penurunan kualitas asupan gizi dan pangan ditengah masyarakat.

#### D. Standar Hidup Layak

Standar hidup layak digambarkan oleh Pengeluaran per Kapita Disesuaikan, yang nilainya ditentukan dari pengeluaran per kapita dan paritas daya beli (*purchasing power parity*).

**Gambar 2.24 Pengeluaran Per Kapita Disesuaikan Kabupaten Penajam Paser Utara Tahun 2017 – 2021 (Ribu Rp)**



Sumber : BPS Kabupaten Penajam Paser Utara, 2022

Pengeluaran per kapita disesuaikan Kabupaten Penajam Paser Utara pada tahun 2021 mencapai Rp11.651.000,- per tahun. Pengeluaran per kapita ini meningkat dibanding tahun 2020 yang sebesar Rp11.231.000,- per tahun atau meningkat Rp420.000,-. Dengan meningkatnya pengeluaran per kapita Kabupaten Penajam Paser Utara ini menandakan bahwa telah terjadi perbaikan kondisi perekonomian di lingkungan masyarakat, karena dengan meningkatnya pengeluaran per kapita ini menandakan bahwa daya beli masyarakat juga mengalami

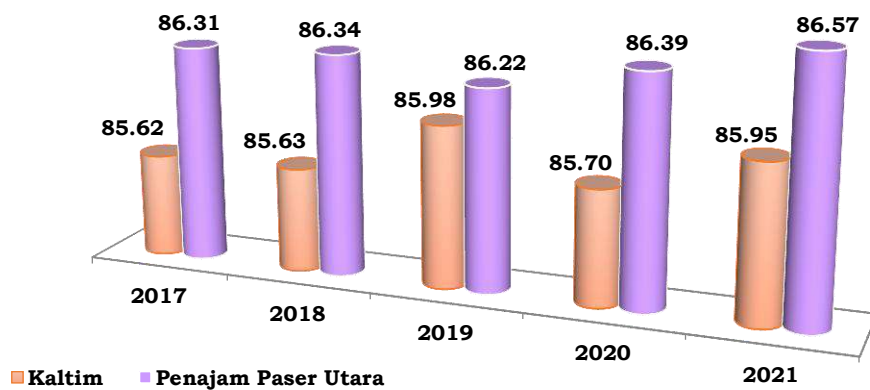


peningkatan meskipun peningkatan yang terjadi tidak terlalu signifikan. Namun pengeluaran per kapita Kabupaten Penajam Paser Utara masih berada di bawah Provinsi Kalimantan Timur yang mencapai Rp12.116.000,- per tahun.

### E. Indeks Pembangunan Gender

Indeks Pembangunan Manusia (IPM) mengukur capaian pembangunan manusia di suatu wilayah secara umum, tidak merinci menurut jenis kelamin. Oleh sebab itu, IPM masih belum menjelaskan disparitas pembangunan manusia antara laki-laki dan perempuan. Untuk dapat melihat pembangunan manusia yang dirinci menurut gender, UNDP merumuskan sebuah metode penghitungan Indeks Pembangunan Gender. Seiring dengan penggunaan metode baru di penghitungan IPM pada tahun 2010, terjadi perubahan penghitungan IPG. Semakin dekat angka IPG ke 100, maka semakin kecil kesenjangan pembangunan antara perempuan dan laki-laki.

**Gambar 2.25 Indeks Pembangunan Gender (IPG) Kabupaten Penajam Paser Utara Tahun 2017-2021**



Sumber : BPS Provinsi Kalimantan Timur, 2022

Berdasarkan grafik di atas, diketahui bahwa IPG Kabupaten Penajam Paser Utara tahun 2021 berada pada poin 86,57. Capaian ini meningkat dibanding tahun 2020 yang berada pada poin 86,39. Selama 5 tahun terakhir, yaitu sejak tahun 2017 – 2021 capaian IPG Kabupaten Penajam Paser Utara selalu berada

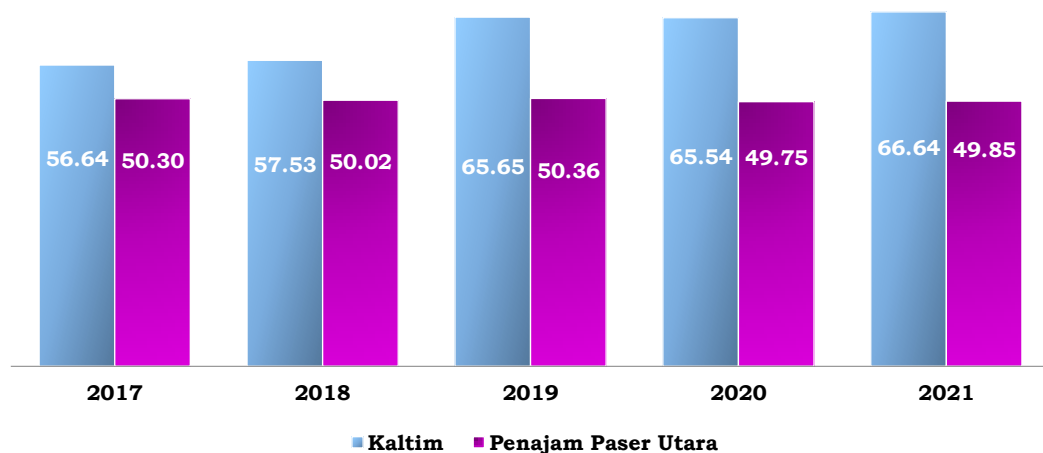


di atas capaian Provinsi Kalimantan Timur, dengan rata – rata selisih capaian 1 poin antara capaian Provinsi Kalimantan Timur dengan Kabupaten Penajam Paser Utara. Capaian IPG yang meningkat pada tahun 2021 menandakan bahwa kesenjangan pembangunan kualitas antara laki – laki dan perempuan semakin kecil.

#### **F. Indeks Pemberdayaan Gender**

Indeks Pemberdayaan Gender (IDG) adalah indikator yang menunjukkan apakah perempuan dapat memainkan peranan aktif dalam kehidupan ekonomi dan politik. Indeks Pemberdayaan Gender (IDG) digunakan untuk mengukur persamaan peranan antara perempuan dan laki-laki dalam kehidupan ekonomi, politik dan pengambilan keputusan. Ukuran ini, diharapkan mampu memberikan penjelasan tentang kesetaraan dan keadilan gender yang telah dicapai melalui berbagai program pembangunan serta dapat digunakan sebagai bahan dalam menentukan arah kebijakan yang berkaitan dengan peningkatan kesetaraan dan keadilan gender.

**Gambar 2.26 Indeks Pemberdayaan Gender  
Kabupaten Penajam Paser Utara Tahun 2017-2021**



Sumber : BPS Provinsi Kalimantan Timur, 2022

Secara garis besar, sejak tahun 2017 – 2021, IDG mengalami kondisi yang fluktuatif. Pada tahun 2017, IDG Kabupaten Penajam Paser Utara mencapai 50.30. Pada tahun 2021 IDG Kabupaten Peanjam Paser Utara mengalami





peningkatan dibandingkan tahun 2020, dimana pada tahun 2021 nilai IDG Kabupaten Penajam Paser Utara sebesar 49.85 atau meningkat 0.10 dari tahun 2020. Capaian IDG Kabupaten Penajam Paser Utara tahun 2021 menandakan bahwa adanya peningkatan peran perempuan dalam pengambilan keputusan untuk daerah Kabupaten Penajam Paser Utara. Peningkatan peran perempuan ini diharapkan terus meningkat setiap tahun sebagai bukti adanya kesetaraan antara laki – laki dan perempuan dalam pengambilan keputusan di lingkup Kabupaten Penajam Paser Utara. Secara umum, selama 5 tahun terakhir nilai IDG Kabupaten Penajam Paser Utara selalu berada di bawah nilai IDG Provinsi Kalimantan Timur, dimana nilai IDG Provinsi Kalimantan Timur juga mengalami peningkatan pada tahun 2021 menjadi 66.64.

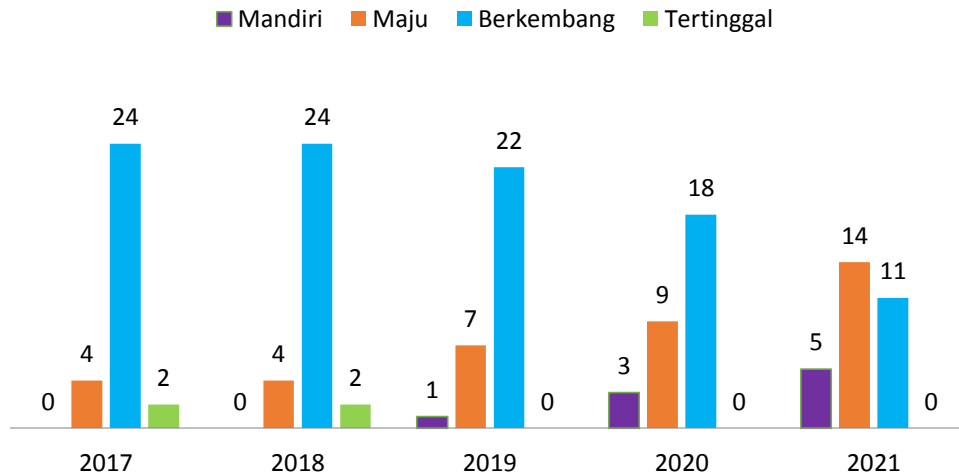
#### **G. Indeks Desa Membangun**

Pembangunan desa dimaknai sebagai proses untuk meningkatkan kapabilitas penduduk dalam mengelola dan memanfaatkan potensi yang terdapat di desa. Paradigma pembangunan yang mengedepankan pembangunan manusia didasarkan pada ruang dimensi sosial, dimensi ekonomi dan dimensi ekologi (lingkungan).

Indeks Desa Membangun akan menentukan 5 status kemajuan dan kemandirian Desa, yang disebut dengan Klasifikasi Status Desa yaitu Desa Mandiri ( $IDM > 0.8155$ ), Desa Maju ( $0.7072 < IDM \leq 0.8155$ ), Desa Berkembang ( $0.5989 < IDM \leq 0.7072$ ), Desa Tertinggal ( $0.4907 < IDM \leq 0.5989$ ) dan Desa Sangat Tertinggal ( $IDM \leq 0.4907$ ). Indeks Desa Membangun disusun untuk mendukung upaya pemerintah dalam menangani pengentasan Desa Tertinggal dan peningkatan Desa Mandiri. Oleh karena itu pembangunan diarahkan untuk meningkatkan kemandirian masyarakat melalui penyediaan infrastruktur dasar pada desa tertinggal dan sangat tertinggal.



**Gambar 2.27 Perkembangan Status Desa  
Kabupaten Penajam Paser Utara Tahun 2017 – 2021**



Sumber : Dinas Pemberdayaan Masyarakat dan Desa, 2022

Kabupaten Penajam Paser Utara terdiri atas 30 desa. Berdasarkan diagram di atas, terlihat bahwa ada peningkatan status desa. Pada tahun 2021, desa dengan status desa mandiri meningkat menjadi 5 desa dari tahun 2020 hanya 3 desa. Peningkatan juga terjadi pada desa dengan status desa maju, dimana pada tahun 2020 desa maju berjumlah 9 desa dan pada tahun 2021 meningkat menjadi 14 desa. Status desa berkembang menurun pada tahun 2021 menjadi 11 desa, dimana pada tahun 2020 status desa berkembang di Kabupaten Penajam Paser Utara sebanyak 18 desa. Penurunan desa dengan status berkembang dikarenakan 5 desa yang pada tahun 2020 mendapat status berkembang meningkat menjadi status desa maju. Dan pada tahun 2021, di Kabupaten Penajam Paser Utara tidak ada lagi desa dengan status tertinggal dan sangat tertinggal. Diharapkan pembangunan tingkat desa di Kabupaten Penajam Paser Utara terus meningkat, sehingga tidak ada desa yang mengalami penurunan status dan status setiap desa yang ada dapat terus meningkat setiap tahunnya.

### 2.3.3. Fokus Seni Budaya dan Olahraga

#### A. Seni Budaya

Kabupaten Penajam Paser Utara memiliki khasanah kesenian yang merupakan produk adat istiadat atau budaya yang didominasi berakar dari Suku Paser. Pemerintah Daerah terus berupaya untuk turut serta melestarikan warisan kebudayaan ini agar tetap menjadi penguat identitas wilayah Kabupaten Penajam Paser Utara. Beberapa hal yang dilakukan yaitu menyelenggarakan pagelaran atau festival seni dan budaya sebagai upaya pelestarian dan juga ajang promosi keunikan daerah. Beberapa pagelaran yang menjadi agenda rutin maupun upaya pelestarian kesenian dan kebudayaan yaitu :

1. Penyelenggaraan Pesta Adat Nondoï;
2. Penyelenggaraan Festival Pesta Laut;
3. Pesta Pantai Lango;
4. Pembinaan dan promosi Tari Jepen Ampiek Muslimah;
5. Pembinaan dan promosi Tari Kode Bura (Kera Putih);
6. Pembangunan Rumah adat Lou Kuta.

**Gambar 2.28 Prosesi Adat Paser Nondoï Tahun 2021**



Selain sebagai upaya pelestarian adat istiadat dan budaya daerah, beberapa festival seni budaya ini juga digunakan sebagai ajang promosi daerah untuk menarik wisatawan. Ditambah lagi dengan penetapan Kabupaten Penajam Paser Utara sebagai calon Ibu Kota Negara, maka pelestarian tradisi lokal selain sebagai penguat identitas juga menjadi atraksi daya tarik wisatawan



yang diharapkan juga memiliki manfaat ekonomi bagi masyarakat. Selain seni yang terkait dengan budaya dan adat istiadat tradisional daerah, juga dilakukan pembinaan terhadap kegiatan kesenian yang lebih modern lainnya seperti puisi, olah vokal, drama, dan seni teater. Pembinaan ini dilakukan untuk siswa jenjang sekolah dasar dan menengah. Beberapa prestasi yang diraih yaitu sebagai berikut:

**Tabel 2.16 Prestasi Bidang Kesenian dan Kebudayaan Tingkat Sekolah Kabupaten Penajam Paser Utara Tahun 2021**

NO	NAMA SEKOLAH/TIM	JENIS LOMBA TINGKAT KABUPATEN	JUARA
<b>Sekolah Dasar (SD)</b>			
1	SDN 020 Sepaku	Lomba Pantomin SD	Juara 1
2	SDN 005 Penajam	Lomba Pantomin SD	Juara 2
3	SDN 001 Penajam	Lomba Pantomin SD	Juara 3
4	SDN 017 Penajam	Lomba Cerita Bergambar SD	Juara 1
5	SDN 009 Penajam	Lomba Cerita Bergambar SD	Juara 2
6	SDN 001 Sepaku	Lomba Cerita Bergambar SD	Juara 3
7	SDN 020 Penajam	Lomba Seni Tari SD	Juara 1
8	SDN 013 Penajam	Lomba Seni Tari SD	Juara 2
9	SDN 002 Waru	Lomba Seni Tari SD	Juara 3
10	SDN 020 Sepaku	Lomba Menyayi Tunggal SD	Juara 1
11	SD ITCI	Lomba Menyayi Tunggal SD	Juara 2
12	SDN 001 Waru	Lomba Menyayi Tunggal SD	Juara 3
<b>Sekolah Menengah Pertama (SMP)</b>			
13	SMPN 10 PPU	Lomba Vokal Solo SMP	Juara 1
14	SMPN 1 PPU	Lomba Vokal Solo SMP	Juara 2
15	SMPN 13 PPU	Lomba Vokal Solo SMP	Juara 3
16	SMPN 10 PPU	Lomba Kreatifitas Tari SMP	Juara 1
17	SMPN 1 PPU	Lomba Kreatifitas Tari SMP	Juara 2
18	SMPN 5 PPU	Lomba Kreatifitas Tari SMP	Juara 3
19	SMPN 9 PPU	Lomba Desain Poster SMP	Juara 1
20	SMPN 3 PPU	Lomba Desain Poster SMP	Juara 2
21	SMPN 8 PPU	Lomba Desain Poster SMP	Juara 3

Sumber: Disdikpora Kabupaten Penajam Paser Utara, 2022

Sebagai bentuk perhatian Pemerintah Daerah untuk melestarikan dan membina bakat kreatifitas pemuda – pemuda baik seni tradisional maupun seni modern. Pemerintah Kabupaten Penajam Paser Utara melalui Dinas Pendidikan, Pemuda dan Olahraga (Disdikpora) rutin menggelar perlombaan dibidang kesenian tingkat sekolah. Perlombaan bidang kesenian yang



digelar rutin oleh Disdikpora Kabupaten Penajam Paser Utara bertujuan untuk menjaring potensi – potensi siswa (pemuda) dibidang kesenian untuk selanjutnya mengikuti perlombaan pada tingkat yang lebih tinggi mewakili Kabupaten Penajam Paser Utara.

## B. Olahraga

Pembinaan olahraga di Kabupaten Penajam Paser Utara juga merupakan salah satu prioritas dalam meningkatkan kualitas kesejahteraan dan karakter pembangunan manusia. Pembinaan olahraga diharapkan mampu melahirkan prestasi-prestasi yang membanggakan daerah, sehingga menjadi salah satu penguat identitas daerah skala regional maupun nasional. Pembinaan olahraga dilakukan sejak usia dini, terutama untuk jenis cabang olahraga potensial yang menjadi unggulan prestasi daerah. Pembinaan ini berhasil menorehkan beberapa prestasi seperti dicabang Sepak bola junior, Judo, Renang, Hoki, Binaraga, dan lainnya. Pemerintah Kabupaten Penajam Paser Utara melalui Dinas Pendidikan, Pemuda dan Olahraga (Disdikpora) rutin menggelar turnamen keolahragaan tingkat Kabupaten sebagai upaya untuk mengukur kemampuan dan keterampilan olahraga siswa dan pemuda di lingkungan Kabupaten Penajam Paser Utara. Hasil penjaringan dari turnamen olahraga di tingkat Kabupaten, selanjutnya akan menjadi perwakilan Kabupaten Penajam Paser Utara dalam turnamen serupa ditingkat Provinsi. Berikut merupakan prestasi bidang keolahragaan jenjang pelajar selama tahun 2021:

**Tabel 2.17 Prestasi Bidang Olahraga**

**Tingkat Kabupaten Penajam Paser Utara Tahun 2021**

Jenjang Sekolah	Cabang Olahraga	Juara	Putra	Putri
SMP	Sepakbola	I	SMPN 10 PPU	
		II	SMPN 3 PPU	
		III	SMPN 11 PPU	
	Atletik	I	SMPN 21 PPU	
		II	SMPN 21 PPU	
		III	SMPN 23 PPU	



Jenjang Sekolah	Cabang Olahraga	Juara	Putra	Putri
SD	Sepakbola	I	Gugus V Penajam	
		II	Gugus III Penajam	
		III	Gugus VII Penajam	
	Sprint Gawang & Slalom	I	SDN 016 Penajam	SDN 016 Penajam
		II	SDN 020 Sepaku	SDN 023 Sepaku
		III	SDN 010 Sepaku	SDN 008 Sepaku
	Loncat Katak	I	SDN 016 Penajam	SDN 016 Penajam
		II	SDN 014 Penajam	SD IT Nurul Hikmah
		III	SDN 020 Sepaku	SDN 023 Sepaku
	Lempar Turbo	I	SDN 005 Penajam	SDN 005 Penajam
		II	SDN 003 Sepaku	SDN 002 Sepaku
		III	SD ITCI Sepaku	SDN 015 Sepaku
	Sprint Gawang	I	SDN 010 Sepaku	SDN 008 Sepaku
		II	SDN 020 Sepaku	SDN 023 Sepaku
		III	SDN 003 Sepaku	SDN 002 Sepaku
	Renang	I	SDN 038 Penajam	SDN 008 Babulu
		II	SDN 005 Penajam	SDN 026 Penajam
		III	SDN 001 Babulu	SDN 039 Penajam

Sumber: Disdikpora Kabupaten Penajam Paser Utara, 2022

Data pada table di atas merupakan turnamen bidang keolahragaan yang digelar tahun 2021 oleh Disdikpora Kabupaten Penajam Paser Utara. Turnamen yang digelar tahun 2021 tersebut merupakan ajang penjaringan potensi olahraga siswa untuk selanjutnya akan diikutsertakan pada turnamen olahraga tingkat Provinsi. Berdasarkan data di atas, terlihat dalam lingkup pelajar se-Kabupaten Penajam Paser Utara sekolah berprestasi bidang olahraga didominasi oleh sekolah yang berasal dari Kecamatan Penajam dan Sepaku. Hasil dari turnamen olahraga tingkat Kabupaten tersebut dapat dijadikan bahan evaluasi bagi sekolah – sekolah lain untuk dapat terus meningkatkan pembinaan kepada siswa – siswi berprestasi dibidang olahraga.



**Tabel 2.18 Prestasi Bidang Olahraga  
Kabupaten Penajam Paser Utara Tingkat Provinsi Tahun 2021**

No	Nama Sekolah/Tim	Jenis Pertandingan Tingkat Provinsi	Medali
1	Club Pusdiklat SMPN 21 PPU	Turnament Taekwondo Walikota Open 2021 Kaltim (Class Cadet/Pommsae)	Emas
2	Club Pusdiklat SMPN 21 PPU	Turnament Taekwondo Walikota Open 2021 Kaltim (Class Cadet/Pommsae)	Perak
3	Club Pusdiklat SMPN 21 PPU	Turnament Taekwondo Walikota Open 2021 Kaltim (Class Cadet Feather Bb 42)	Perunggu
4	Club Pusdiklat SMPN 21 PPU	Turnament Taekwondo Walikota Open 2021 Kaltim (Class Junior Heavy Bb 65)	Perunggu
5	Club Pusdiklat SMPN 21 PPU	Turnament Taekwondo Walikota Open 2021 Kaltim (Class Junior Light Heavy Bb 58)	Perunggu
6	Club Pusdiklat SMPN 21 PPU	Turnament Taekwondo Walikota Open 2021 Kaltim (Class Cadet Feather Bb 41)	Perunggu
7	Club Pusdiklat SMPN 21 PPU	Turnament Taekwondo Walikota Open 2021 Kaltim (Class Fly Bb 30)	Perunggu
8	Club Pusdiklat SMPN 21 PPU	Turnament Taekwondo Walikota Open 2021 Kaltim (Class Light Heavy Bb 78)	Perunggu

Sumber : Disdikpora Kabupaten Penajam Paser Utara, 2022

Selain berprestasi pada tingkat Kabupaten, siswa – siswi Kabupaten Penajam Paser Utara juga mampu menorehkan prestasi olahraga pada tingkat Provinsi Kalimantan Timur. Prestasi olahraga tingkat Provinsi Kalimantan Timur Tahun 2021, diraih oleh jenjang SMP melalui cabang olahraga bela diri Taekwondo pada berbagai kelas pertandingan yang diwakili oleh Club Pusdiklat SMPN 21 PPU. Prestasi diraih pada kelas *Cadet/Pommsae* dengan meraih medali emas dan perak, sedangkan untuk kelas lainnya Club Pusdiklat SMPN 21 PPU meraih medali perunggu. Melihat prestasi yang telah mampu diraih tersebut, maka hal ini menunjukkan bahwa siswa – siswi Kabupaten Penajam Paser Utara khususnya jenjang SMP mampu untuk bersaing dengan pelajar – pelajar dari Kabupaten/Kota lainnya. Dengan ini maka perlu untuk meningkatkan intensitas



pembinaan bagi pelajar di lingkungan Penajam Paser Utara pada seluruh cabang olahraga agar mampu bersaing dan berprestasi seperti yang telah diraih cabang olahraga bela diri Taekwondo Club Pusdiklat SMPN 21 PPU sebagai salah satu upaya penguatan identitas daerah Kabupaten Penajam Paser Utara.

## **2.4. Aspek Pelayanan Umum**

### **2.4.1. Fokus Layanan Urusan Wajib**

#### **A. Pendidikan**

Pendidikan merupakan investasi masa depan dalam rangka menumbuhkan insan yang berkualitas dan memiliki daya saing yang tangguh, oleh karenanya masyarakat harus dapat mengakses pelayanan pendidikan lebih baik. Dengan demikian Angka Partisipasi Sekolah (APS), Angka Partisipasi Kasar (APK) dan Angka Partisipasi Murni (APM) menggambarkan seberapa banyak penduduk usia sekolah yang telah menikmati pendidikan.

Secara umum, peningkatan APS menunjukkan adanya keberhasilan di bidang pendidikan, terutama yang berkaitan dengan upaya memperluas jangkauan pelayanan pendidikan. Semakin tingginya persentase penduduk usia sekolah yang mengenyam pendidikan merupakan target mutlak yang harus dicapai oleh pemerintah. APK menggambarkan partisipasi penduduk dalam mengenyam pendidikan pada jenjang pendidikan tertentu. Dalam mengukur APK, tidak dipengaruhi oleh ketepatan usia sekolah dengan jenjang pendidikan yang sedang dijalani. APM merupakan gambaran anak yang sedang bersekolah pada jenjang pendidikan yang sesuai dengan usianya. Berbeda dengan APK, dalam menghitung APM memperhatikan ketepatan usia dengan jenjang pendidikan yang sedang dijalani. Hal ini menjadikan APM lebih baik atau lebih tepat digunakan untuk mengukur tingkat kualitas pendidikan.





**Tabel 2.19 Angka Partisipasi Pendidikan  
Kabupaten Penajam Paser Utara Tahun 2017-2021**

<b>Angka Partisipasi Sekolah (APS)</b>					
<b>Usia Sekolah</b>	<b>2017</b>	<b>2018</b>	<b>2019</b>	<b>2020</b>	<b>2021</b>
7-12	99,61	100	99,80	99,59	99.16
13-15	98,11	97,28	97,40	96,85	96.46
16-18	86,16	85,72	84,73	85,74	86.19
<b>Angka Partisipasi Kasar (APK)</b>					
<b>Jenjang Pendidikan</b>	<b>2017</b>	<b>2018</b>	<b>2019</b>	<b>2020</b>	<b>2021</b>
SD	109,60	112,12	106,84	106,83	106.07
SLTP	95,90	95,51	91,03	97,46	99.33
SLTA	95,67	86,52	94,96	88,76	86.04
<b>Angka Partisipasi Murni (APM)</b>					
<b>Jenjang Pendidikan</b>	<b>2017</b>	<b>2018</b>	<b>2019</b>	<b>2020</b>	<b>2021</b>
SD	98,98	100,00	99,46	99,26	98.88
SLTP	83,36	80,10	82,73	82,43	82.74
SLTA	72,08	69,17	69,82	70,03	70.14

Sumber: BPS Kabupaten Penajam Paser Utara, 2022

APS di Kabupaten Penajam Paser Utara pada tahun 2021 mengalami penurunan untuk usia 7-12 tahun dan 13-15 tahun, sedangkan untuk 16-18 tahun mengalami peningkatan. APS digunakan untuk mengukur capaian akses pendidikan, dimana akses pendidikan untuk kelompok usia 7-12 tahun dan 13-15 tahun telah mencapai >90% sedangkan kelompok usia 16-18 tahun capaian akses pendidikannya sebesar 86%. Hal ini menandakan bahwa akses pendidikan untuk jenjang SD dan SMP dapat dikatakan sangat merata dan baik, sedangkan untuk akses jenjang SMA masih perlu dilakukan perluasan jangkauan sehingga akses pendidikan jenjang SMA dapat lebih merata lagi untuk dinikmati masyarakat.

APK Kabupaten Penajam Paser Utara untuk jenjang SD dan SMA mengalami penurunan, sedangkan untuk jenjang SMP mengalami peningkatan. APK akan menggambarkan jumlah masyarakat yang saat ini sedang mengenyam pendidikan pada jenjang tertentu. Pada jenjang SD, APK Kabupaten Penajam Paser



Utara tahun 2021 >100% tepatnya sebesar 106,07%. Angka tersebut menandakan bahwa pada jenjang SD tahun 2021 masih terdapat 6.07% anak di atas usia sekolah SD (usia >7-12 tahun) tetapi masih mengenyam pendidikan tingkat SD saat ini. Untuk jenjang SMP, APK Kabupaten Penajam Paser Utara tahun 2021 berada pada 99.33% atau meningkat kurang lebih sebesar 2% dari tahun sebelumnya. Angka ini menandakan bahwa terdapat 99.33% anak usia sekolah di Kabupaten Penajam Paser Utara sedang mengenyam pendidikan tingkat SMP, namun pada angka ini tidak diketahui pasti ketepatan usia siswa dengan jenjang pendidikan yang sedang dijalannya. Selanjutnya APK Kabupaten Penajam Paser Utara untuk jenjang SMA pada tahun 2021 sebesar 86.04%, dimana angka ini menurun kurang lebih sebesar 2% dibandingkan tahun sebelumnya. Angka ini menandakan bahwa terdapat 86.04% anak usia sekolah di Kabupaten Penajam Paser Utara sedang mengenyam pendidikan tingkat SMA, namun pada angka ini tidak diketahui secara pasti ketepatan usia siswa dengan jenjang pendidikan yang sedang dijalannya.

APM Kabupaten Penajam Paser Utara untuk jenjang SD mengalami penurunan, sedangkan untuk jenjang SMP dan SMA mengalami kenaikan. APM Kabupaten Penajam Paser Utara jenjang SD pada tahun 2021 sebesar 98.88%, dimana angka ini menurun kurang lebih sebesar 1% dari tahun sebelumnya. Angka ini menandakan bahwa terdapat 98.88% penduduk usia sekolah SD (usia 7-12 tahun) sedang mengenyam pendidikan tingkat SD dan masih ada 1.12% penduduk usia sekolah SD tidak sedang bersekolah pada jenjang SD, dapat dikarenakan telah menamatkan pendidikan atau dapat juga putus sekolah. APM jenjang SMP pada tahun 2021 di Kabupaten Penajam Paser Utara sebesar 82.74%, dimana angka ini meningkat 0.31% dibandingkan tahun sebelumnya. Angka ini menandakan bahwa ada 82.74% anak usia sekolah SMP (usia 13-15 tahun) sedang mengenyam pendidikan jenjang SMP, sedangkan 17.26% anak usia sekolah SMP lainnya tidak atau belum mengenyam pendidikan SMP. APM jenjang SMA pada tahun 2021 di Kabupaten Penajam Paser Utara



sebesar 70.14%, dimana angka ini meningkat 0.11% dibandingkan tahun sebelumnya. Angka ini menandakan bahwa ada 70.14% anak usia sekolah SMA (16-18 tahun) sedang menempuh pendidikan jenjang SMA, sedangkan 29.86% anak usia sekolah SMA lainnya tidak atau belum mengenyam pendidikan jenjang SMA.

Meskipun capaian APM di Kabupaten Penajam Paser Utara belum ada yang mencapai 100%, namun pada jenjang SD APM Penajam Paser Utara mencapai 98%. APM terendah pada jenjang SMA yaitu pada angka 70%. Capaian APM tahun 2021 ini juga sejalan dengan capaian APS Penajam Paser Utara Tahun 2021, dimana pada jenjang SD dan SMP APS Penajam Paser Utara telah mencapai >90% dan berdampak pada capaian APM yang jenjang SD dan SMP yang juga tinggi. Capaian APS jenjang SMA tahun 2021 belum mencapai 90% dan berdampak pada capaian APM SMA yang juga paling rendah dibanding jenjang sekolah lainnya.

**Tabel 2.20 Rasio Murid-Guru dan Murid-Sekolah Berdasarkan Jenjang Pendidikan Tahun 2021**

Tingkat Pendidikan	Jumlah Sekolah	Jumlah Murid	Jumlah Guru	Rasio Murid-Guru	Rasio Murid-Sekolah
<b>Sekolah Dasar (SD)</b>					
Negeri	97	19.062	1.108	17:1	197:1
Swasta	9	1.936	101	19:1	215:1
MI	4	440	35	13:1	110:1
<b>Sekolah Menengah Pertama (SMP)</b>					
Negeri	27	6.451	418	15:1	239:1
Swasta	7	1.221	75	16:1	174:1
MTs	10	1.900	109	17:1	190:1

Sumber: Disdikpora Kabupaten Penajam Paser Utara, 2022

Jenjang pendidikan SD dan SMP merupakan jenjang pendidikan yang menjadi tanggung jawab utama Kabupaten/Kota begitupun untuk Kabupaten Penajam Paser Utara. Pada tahun 2021 terdapat 97 unit SD dengan status negeri dengan total siswa yang bersekolah di SD Negeri sebanyak 19.062 siswa dan total guru yang mengajar di SD Negeri berjumlah 1.108 guru. Untuk SD dengan status swasta di Kabupaten Penajam Paser Utara pada tahun 2021 berjumlah 9 unit sekolah dengan total 1.936 siswa



dan 101 guru. Dan untuk jenjang SD sederajat yang berada di bawah Kementerian Agama berupa Madrasah Ibtidaiyah (MI) ada sebanyak 4 sekolah dengan total siswa 440 siswa dan 35 guru. Selanjutnya untuk jenjang pendidikan SMP, terdapat 27 unit sekolah SMP Negeri dengan total 6.451 siswa dan didukung oleh 418 guru. Sedangkan untuk SMP swasta ada sebanyak 7 sekolah dengan 1.221 siswa dan 75 guru. Dan jenjang SMP sederajat yang berada dibawah Kementerian Agama berupa Madrasah Tsanawiyah (MTs) berjumlah 10 sekolah dengan total 1.900 siswa dan didukung oleh 109 guru.

Rasio murid-guru merupakan gambaran beban mengajar guru, dimana rasio ini akan menunjukkan rata - rata banyaknya murid yang diampu oleh 1 orang guru. Rasio ini akan didapat dengan membandingkan jumlah murid dengan jumlah guru. Dalam Peraturan Menteri Pendidikan dan Kebudayaan Republik Indonesia Nomor 17 Tahun 2017, setiap guru pada jenjang SD minimal mengampu 20 - 28 siswa setiap rombel, sedangkan untuk jenjang SMP setiap guru minimal mengampu 20 - 32 siswa setiap rombel. Pada jenjang SD yang berstatus Negeri di Kabupaten Penajam Paser Utara, rasio murid-guru sebesar 17 yang menandakan bahwa rata - rata 1 guru SD Negeri mengampu sebanyak 17 orang murid. Rasio tersebut lebih kecil jika dibandingkan dengan rasio murid-guru pada sekolah SD swasta, dimana pada sekolah SD swasta 1 orang guru mengampu sebanyak 19 siswa. Sedangkan untuk jenjang sekolah MI atau sederajat SD rasio murid-guru lebih kecil dibanding SD Negeri dan swasta, yaitu 1 guru mengampu 13 siswa. Dengan demikian, rasio murid-guru jenjang SD di Kabupaten Penajam Paser Utara masih dalam batas normal atau belum melampaui standar pelayanan yang ada. Pada jenjang sekolah SMP, rasio murid-guru pada SMP Negeri adalah sebesar 15 yang menandakan bahwa 1 orang guru SMP Negeri mengampu sebanyak 15 orang siswa. Sama halnya seperti jenjang SD, pada jenjang SMP dengan status SMP swasta rasio murid-guru lebih besar yaitu 1 orang guru mengampu sebanyak 16 siswa. Untuk jenjang MTs atau sederajat SMP, rasio



murid-guru lebih besar dibandingkan dengan SMP Negeri dan swasta dimana 1 orang guru mengampu 17 siswa. Pada jenjang SMP di Kabupaten Penajam Paser Utara juga setiap guru masih mengampu murid dalam batas ambang yang telah ditentukan atau belum melampaui standar yang berlaku.

Rasio murid-sekolah adalah gambaran rata – rata daya tampung sekolah terhadap siswa. Rasio murid-sekolah didapatkan dengan membandingkan jumlah murid dengan jumlah sekolah. Dalam Peraturan Menteri Pendidikan dan Kebudayaan Republik Indonesia Nomor 17 Tahun 2017, setiap sekolah jenjang SD menampung siswa antara 168 – 672 siswa yang terdiri dari 6 – 24 rombel, sedangkan untuk jenjang SMP menampung antara 96 – 1.056 siswa per sekolah yang terdiri dari 3 – 33 rombel. Pada jenjang Sekolah Dasar (SD), untuk SD Negeri 1 unit SD negeri rata – rata menampung sebanyak 197 siswa. Untuk SD swasta rata – rata menampung sebanyak 215 siswa per unit SD swasta. Untuk MI rata – rata mampu menampung sebanyak 110 siswa per unit sekolah MI. Jika meninjau daya tampung eksisting jenjang SD di Kabupaten Penajam Paser Utara, maka rata – rata SD yang ada masih menampung dalam batas ambang standar yang telah ditentukan. Pada jenjang Sekolah Menengah Pertama (SMP) dengan status SMP Negeri rata – rata menampung 239 siswa per unit SMP Negeri. Untuk SMP swasta di Kabupaten Penajam Paser Utara rata – rata menampung lebih sedikit siswa dibandingkan SMP Negeri, yaitu sebanyak 174 siswa per unit SMP swasta. MTs di Kabupaten Penajam Paser Utara rata – rata menampung lebih banyak siswa dibandingkan dengan SMP swasta, dimana saat ini MTs yang ada rata – rata menampung sebanyak 190 siswa per unit MTs. Pada jenjang SMP, daya tampung eksisting terhadap siswa masih berada dalam ambang batas standar daya tampung yang telah ditetapkan.

## **B. Kesehatan**

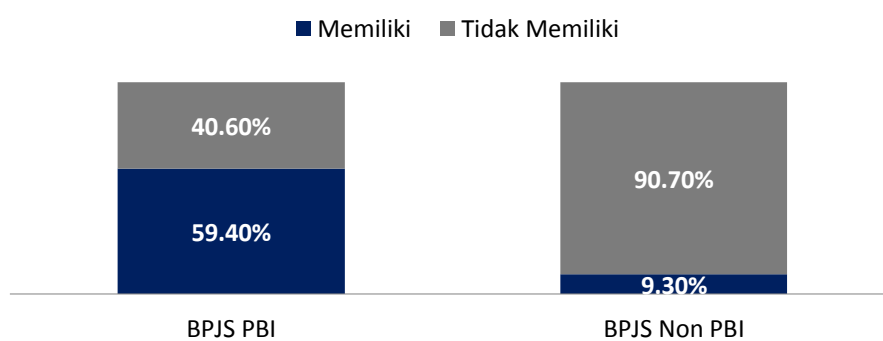
Kesehatan merupakan salah satu modal utama dari sumber daya manusia dalam melaksanakan aktivitas untuk mencapai



kesejahteraan hidupnya. Kesehatan juga menjadi pra syarat mutlak bagi penduduk untuk melaksanakan segala program perencanaan pembangunan terkait pendidikan, ketenagakerjaan, perekonomian, bahkan kesehatan itu sendiri. Oleh karena itu, peningkatan bidang kesehatan akan memiliki efek berganda pada program-program pembangunan kedepannya, baik secara langsung maupun tidak langsung.

Salah satu indikator keberhasilan pembangunan suatu daerah adalah melihat bagaimana perkembangan kesehatan masyarakat, baik dari segi fasilitas, sarana prasarana, pemerataan kesehatan, maupun tingkat kesehatan penduduk. Pemerintah Kabupaten Penajam Paser Utara terus berupaya melakukan peningkatan berbagai pelayanan kesehatan guna mewujudkan derajat kesehatan masyarakat yang optimal dan berkualitas. Berbagai upaya peningkatan tersebut antara lain dilakukannya penyempurnaan pada beberapa program pembangunan kesehatan masyarakat, seperti peningkatan kesadaran akan kesehatan ibu dan bayi, kesadaran untuk menggunakan fasilitas kesehatan resmi, hingga terkait pola hidup sehat di masyarakat.

**Gambar 2.29 Persentase Kepemilikan Jaminan Kesehatan Penduduk 15 Tahun Ke Atas Tahun 2021**



Sumber: Indikator Kesejahteraan Rakyat Kabupaten Penajam Paser Utara, 2021

Berdasarkan diagram di atas, diketahui bahwa terdapat 59.4% penduduk 15 tahun ke atas yang tergolong dalam masyarakat penerima BPJS PBI yang telah memiliki BPJS PBI dan 40.6% lainnya belum memiliki BPJS PBI. Untuk masyarakat non BPJS PBI, terdapat 9.3% penduduk di atas 15 tahun yang telah



memiliki kartu BPJS Non PBI dan 90.7% lainnya belum memiliki BPJS Non PBI.

**Tabel 2.21 Jumlah Bayi yang Diimunisasi Tahun 2017 – 2021**

Tahun	Jenis Imunisasi					Jumlah
	BCG	DPT	Polio 3	Campak	Hepatitis B	
2017	3.272	3.482	3.286	3.314	3.566	16.920
2018	3.039	3.016	3.066	1.694	3.227	14.042
2019	3,123	3,216	3,226	3,071	-	12,636
2020	3,029	2,795	2,864	-	62	8,750
2021	2.917	2.586	2.548	2.526	2.848	13.425

Sumber: Dinas Kesehatan Kabupaten Penajam Paser Utara, 2022

Imunisasi pada bayi dilakukan guna memberikan kekebalan tubuh terhadap infeksi virus sejak dini agar tidak mengganggu tumbuh kembang anak. Umumnya terdapat 5 jenis imunisasi yang diberikan kepada bayi dengan kegunaan berbeda, seperti imunisasi BCG (mencegah tuberculosis), imunisasi DPT (mencegah difteri, pertussis dan tetanus), imunisasi Polio 3 (mencegah virus Polio), imunisasi Campak (mencegah virus Campak dan Rubella) dan imunisasi Hepatitis B (mencegah virus Hepatitis B pada liver). Total bayi yang diimunisasi setiap tahunnya tidak selalu meningkat dan tidak selalu menurun atau berfluktuasi. Selama tahun 2021 terdapat 13.425 bayi yang mendapat imunisasi. Jumlah ini meningkat dibandingkan tahun sebelumnya yang hanya mengimunisasi 8.750 bayi. Dari total bayi yang diimunisasi pada tahun 2021, imunisasi BCG diberikan lebih banyak dibandingkan imunisasi lainnya yaitu sebanyak 2.917 bayi. Diharapkan pada tahun – tahun selanjutnya imunisasi pada bayi dapat diberikan kepada seluruh bayi yang ada, sehingga penyakit berbahaya yang rawan menyerang bayi dapat dihindari dan bayi dapat tumbuh dengan baik.

**Tabel 2.22 Jumlah Kunjungan Ibu Hamil dan Imunisasi TD**

**Kabupaten Penajam Paser Utara Tahun 2017 – 2021**

Tahun	Jumlah Kunjungan Ibu Hamil	Jenis Imunisasi	
		TD 1	TD 2
2017	4.269	822	720
2018	3.814	551	500
2019	-	315	318
2020	3.194	127	227



Tahun	Jumlah Kunjungan Ibu Hamil	Jenis Imunisasi	
		TD 1	TD 2
2021	2.855	130	202

Sumber: Dinas Kesehatan Kabupaten Penajam Paser Utara, 2022

Pelayanan posyandu diseluruh penjuru Kabupaten Penajam Paser Utara juga terus ditingkatkan. Pelayanan posyandu diberikan secara merata disetiap desa/kelurahan agar dapat dengan mudah dijangkau oleh masyarakat khususnya ibu hamil dan ibu yang memiliki bayi atau balita. Sepanjang tahun 2021, Dinas Kesehatan Kabupaten Penajam Paser Utara mencatat sebanyak 2.855 ibu hamil mengunjungi layanan posyandu terdekat. Selain melayani kunjungan ibu hamil, posyandu juga melayani pemberian imunisasi TD berupa imunisasi TD 1 dan TD 2. Selama tahun 2021, imunisasi TD 1 diberikan kepada 130 anak dan imunisasi TD 2 diberikan kepada 202 anak. Pemberian imunisasi TD 1 dan 2 guna meningkatkan imunitas dan kekebalan tubuh pada anak, sedangkan pelayanan kepada ibu hamil guna memberikan jaminan kesehatan pada kandungan ibu.

**Tabel 2.23 Sebaran Fasilitas Kesehatan Kabupaten Penajam Paser Utara Per Desa/Kelurahan Tahun 2021**

No	Kecamatan	Desa/ Kelurahan	Puskesmas	Puskesmas Pembantu	Polindes	Posyandu
1	BABULU	Babulu Laut	Babulu	1	1	5
		Babulu Darat	Babulu	0	1	11
		Labangka	Babulu	1	1	5
		Rintik	Babulu	1	0	3
		Labangka Barat	Babulu	1	0	3
		Gunung Makmur	Gunung Intan	1	1	4
		Gunung Intan	Gunung Intan	0	0	4
		Sumber Sari	Gunung Intan	1	1	4
		Gunung Mulia	Gunung Intan	0	1	3
		Sri Raharja	Sebakung Jaya	1	1	4
		Rawa Mulia	Sebakung Jaya	1	1	3
		Sebakung Jaya	Sebakung Jaya	0	0	4
<b>Jumlah Kec. Babulu</b>				<b>8</b>	<b>8</b>	<b>53</b>
2	WARU	Api - Api	Waru	1	0	3
		Sesulu	Waru	1	0	4





No	Kecamatan	Desa/ Kelurahan	Puskesmas	Puskesmas Pembantu	Polindes	Posyandu
		Waru	Waru	2	0	10
		Bangun Mulya	Waru	1	0	7
<b>Jumlah Kec. Waru</b>				<b>5</b>	<b>0</b>	<b>24</b>
3	PENAJAM	Sesumpu	Penajam	1	0	2
		Sungai Parit	Penajam	1	1	4
		Nipah-Nipah	Penajam	1	1	3
		Nenang	Penajam	1	0	5
		Gunung Seteleng	Penajam	1	1	12
		Penajam	Penajam	0	0	29
		Pantai Lango	Penajam	0	1	3
		Gersik	Penajam	1	1	5
		Jenebora	Penajam	1	1	5
		Tanjung Tengah	Petung	1	0	6
		Saloloang	Petung	1	0	4
		Petung	Petung	0	0	8
		Giri Mukti	Petung	2	0	6
		Lawe-Lawe	Petung	1	0	4
		Pejala	Petung	1	0	3
		Kampung Baru	Petung	1	0	2
		Sidorejo	Petung	1	0	2
		Giri Purwa	Petung	1	0	5
		Buluminung	Sotek	1	2	5
		Sotek	Sotek	0	0	6
		Sepan	Sotek	1	1	3
Riko	Sotek	1	1	2		
Bukit Subur	Sotek	1	1	2		
<b>Jumlah Kec. Penajam</b>				<b>20</b>	<b>11</b>	<b>126</b>
4	SEPAKU	Bumi Harapan	Sepaku I	1	0	2
		Sukaraja	Sepaku I	1	1	8
		Bukit Raya	Sepaku I	0	0	6
		Sepaku	Sepaku I	0	0	3
		Karang Jinawi	Sepaku I	1	1	4
		Argo Mulyo	Sepaku III	1	1	7
		Suko Mulyo	Sepaku III	1	1	4
		Tengin baru	Sepaku III	0	0	8
		Maridan	Maridan	1	0	8
		Pemaluan	Maridan	2	0	2
		Telemow	Maridan	0	0	3
		Binuang	Maridan	0	1	4
		Mentawir	Semoi II	1	1	2
		Wonosari	Semoi II	1	1	4
Semoi Dua	Semoi II	0	0	7		
<b>Jumlah Kec. Sepaku</b>				<b>10</b>	<b>7</b>	<b>72</b>

Sumber: Dinas Kesehatan Kabupaten Penajam Paser Utara, 2022



### **C. Pekerjaan Umum dan Penataan Ruang**

Kinerja pelayanan dasar dibidang pekerjaan umum dan penataan ruang dapat dilihat dengan memperhatikan beberapa indikator utama. Menurut Peraturan Pemerintah Nomor 2 Tahun 2018 tentang Standar Pelayanan Minimal, pelayanan dasar yang menjadi urusan wajib Pemerintah Daerah dari sektor pekerjaan umum salah satunya adalah terkait dengan sistem penyediaan air minum (SPAM). Pemaparan kondisi pelayanan pada urusan tersebut diarahkan pada penilaian aspek ketersediaan dan kualitas.

Untuk mengatasi permasalahan tersebut Pemerintah daerah PPU telah berupaya untuk membuat pengelolaan air minum yang tidak terpusat tetapi instalasi pengolahan dibangun berdasarkan kebutuhan dan cakupan pelayan sesuai dengan kondisi wilayahnya selain kecukupan untuk kebutuhan debit untuk sumber airnya. Beberapa lokasi instalasi pengolahan air minum perkotaan yang telah dibangun meliputi : (1) Instalasi pengolahan air minum di Bendung Waru, (2) Instalasi pengolahan air minum di Sepaku, (3) Instalasi pengolahan air di Rawa Mulya di Babulu Laut.

Penyediaan pelayanan SPAM pedesaan bukan jaringan perpipaan di wilayah desa Kabupaten Penajam Paser Utara sampai saat ini masih tergolong rendah. Sistem penyediaan air minum non-perpipaan (BJP) umumnya berupa air sumur yang berasal dari air tanah yang digali atau dipompa sendiri oleh masyarakat. Air sumur yang digunakan masyarakat sebagai sumber air minum dibedakan menjadi dua, yaitu: sumur terlindung dan sumur tak terlindung/mata air. Rata-rata Masyarakat Kabupaten PPU yang berada di luar area cakupan pelayanan PDAM, yang berpotensi tidak mendapatkan akses air bersih memanfaatkan sumur baik sumur bor (WTP), sumur gali dan sumur tak terlindung/mata air sebagai sarana kebutuhan akan air bersih.

Untuk peningkatan kualitas dan pemenuhan untuk air minum maka dibangun WTP. Pada tahun 2019 Kabupaten



Penajam Paser Utara mendapatkan bantuan penyediaan air minum berbasis masyarakat (PAMSIMAS) dari Kementerian Pekerjaan Umum dan Perumahan Rakyat (PUPR) dengan 10 Desa sasaran penerima yaitu :

1. Desa Rawa Mulia di Kecamatan Babulu
2. Desa Sebakung Jaya di Kecamatan Babulu
3. Desa Rintik di Kecamatan Babulu
4. Desa Labangka di Kecamatan Babulu
5. Desa Sesulu di Kecamatan Waru
6. Desa Wonosari di Kecamatan Sepaku
7. Desa Semoi Dua di Kecamatan Sepaku
8. Desa Argo Mulyo di Kecamatan Sepaku
9. Desa Sukomulyo di Kecamatan Sepaku
10. Desa Karang Jinawi di Kecamatan Sepaku

**Tabel 2.24 Fasilitas dan Pelayanan Penduduk Terlayani Air Minum Perpipaan**

Jumlah Sambungan Rumah (SR)		Cakupan Layanan Air Minum Perpipaan (%)	
2017	5.470	2017	15,87
2018	5.470	2018	15,87
2019	7.845	2019	34,79
2020	10.399	2020	30,13
2021	10.813	2021	25,67

Sumber: Dinas PUPR Kabupaten Penajam Paser Utara, 2022

Berdasarkan data di atas, cakupan pelayanan air minum perpipaan mengalami peningkatan meskipun belum maksimal, dimana sejak tahun 2017 sebesar 15,87% sampai pada tahun 2021 telah mengalami peningkatan menjadi 25,67%. Peningkatan ini disebabkan oleh semakin banyaknya program/kegiatan air minum yang dilaksanakan oleh pemerintah pusat melalui pendanaan APBN, pemerintah provinsi dan juga oleh kabupaten/kota. Hal tersebut menggambarkan bahwa Pemerintah Pusat dan Daerah telah mulai menjadikan sektor penyediaan air minum menjadi salah satu program prioritas daerah dan nasional.



Terdapat potensi SPAM untuk Kabupaten Penajam Paser Utara yang terintegrasi dengan Kota Balikpapan melalui Waduk Sepaku Semoi. Kapasitas sumber air baku dari Waduk Sepaku Semoi ini diperkirakan mencapai lebih dari 2.000 liter per detik yang akan menjadi sumber baku bagi masyarakat sekitar. Namun kebutuhan pasti dari masyarakat sekitar masih dalam proses pengkajian.

Pemenuhan air baku untuk air bersih untuk masyarakat antara lain dengan dibangunnya bendungan Lawe-Lawe dengan kapasitas tampungan sebesar 4.252 m<sup>3</sup>, WTP pedesaan, beberapa embung seperti embung Sotek dan embung di maridan. Sebagai upaya dalam memenuhi kebutuhan air minum di masyarakat, Pemerintah Kabupaten Penajam Paser Utara memanfaatkan WTP dan Pipanisasi pada setiap Kecamatan. WTP yang digunakan diantaranya:

1. Kecamatan Penajam memiliki 4 unit WTP, yaitu:
  - WTP Lawe-lawe 3 unit dengan kapasitas masing-masing adalah 50 liter/detik, 20 liter/detik, dan 200 liter/detik.
  - WTP Sotek 1 unit dengan kapasitas 5 liter/detik
2. Kecamatan Sepaku memiliki 3 unit WTP, yaitu:
  - WTP Maridan 1 unit dengan kapasitas 10 liter/detik
  - WTP Tengin Baru 2 unit dengan kapasitas masing-masing adalah 15 liter/detik dan 2,5 liter/detik.
3. Kecamatan Waru memiliki 1 unit WTP, yaitu WTP Waru dengan 20 liter/detik.

Bila di lihat cakupan potensi terhadap cakupan pelayanan air minum baik perpipaan maupun non perpipaan, maka secara umum mampu memenuhi kebutuhan air minum penduduk. Namun masih rendahnya sarana prasarana pengelolaan system penyediaan air minum (SPAM) perpipaan dan non perpipaan (belum optimalnya SPAM berbasis masyarakat) yang menjadi kendala. Upaya pemerintah daerah dengan keterbatasan anggaran dalam penanganan air minum yakni :

1. Penyertaan modal PDAM tiap tahunnya



2. Bantuan hibah air minum
3. Pembangunan WTP pedesaan dengan sumber dana DAK
4. Program PAMSIMAS

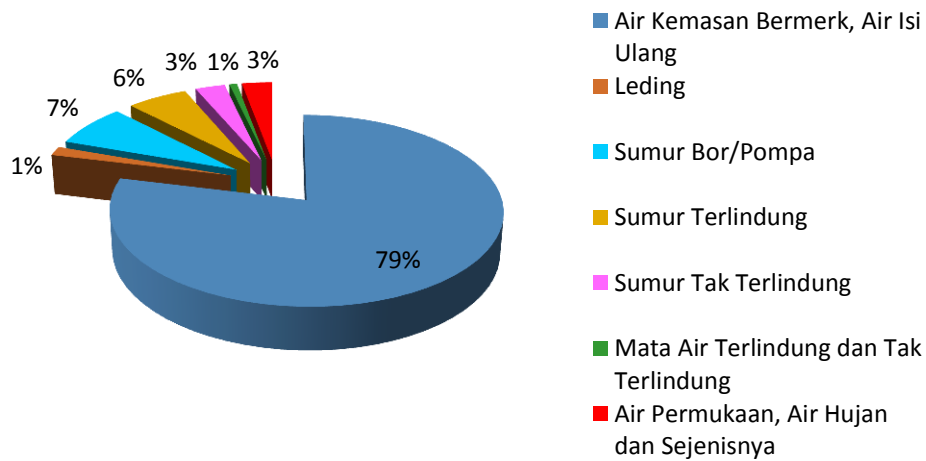
**Tabel 2.25 Jumlah Sumber Air Bersih Menurut Kecamatan  
Tahun 2021**

No	Jenis Sumber Air Bersih	Jumlah Saluran
1	PDAM (SR)	10.813
2	Mata Air (Unit)	262
3	Sumur Gali (Unit)	4.976
4	Sumur Pompa (Unit)	1.879
5	Sumur Bor (Unit)	16
6	Embung (Unit)	9
7	Penampung Air (Unit)	2.842
8	Hidran (Unit)	3
9	WTP (Unit)	8

Sumber :Laporan Bulanan PDAM Danum Taka

Berdasarkan data di atas, dapat diketahui bahwa sebagian besar sumber air bersih masyarakat Kabupaten Penajam Paser Utara bersumber dari jaringan PDAM, dimana sebanyak 10.813 SR memanfaatkan PDAM sebagai sumber air bersih. Selain memanfaatkan jaringan PDAM, masyarakat juga memanfaatkan sumber air tanah seperti sumur gali, sumur pompa dan air tampungan. Banyaknya masyarakat yang memanfaatkan PDAM disebabkan tidak semua sumber air tanah berkualitas baik dan dapat digunakan untuk keseharian masyarakat. Selain itu, terbatasnya ketersediaan air tanah ketika musim kemarau. Untuk mendukung sambungan jaringan air perpipaan PDAM, Pemerintah Kabupaten Penajam Paser Utara membangun 8 WTP.

**Gambar 2.30 Persentase Sumber Air Utama yang Digunakan Minum Rumah Tangga Kabupaten Penajam Paser Utara Tahun 2021**



Sumber : Statistik Kesejahteraan Rakyat Provinsi Kalimantan Timur, 2021

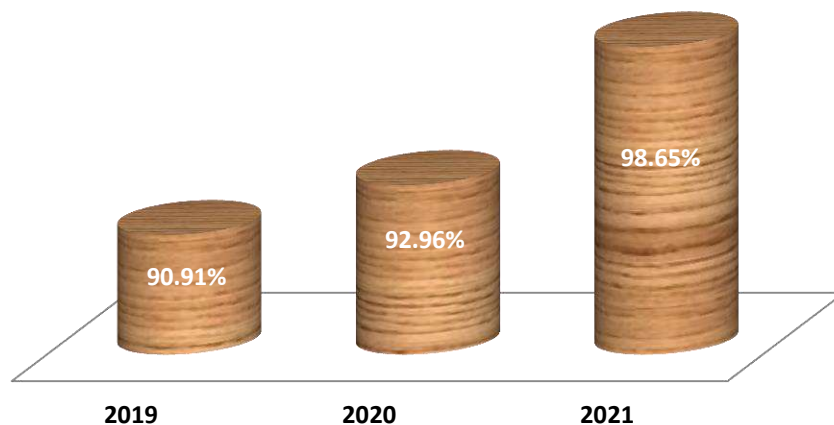
Berdasarkan diagram di atas, diketahui bahwa terdapat beberapa sumber air yang digunakan masyarakat Kabupaten Penajam Paser Utara untuk dikonsumsi. Sebagian besar atau sekitar 79% masyarakat Kabupaten Penajam Paser Utara menggunakan air minum kemasan atau air depo isi ulang untuk minum. Hal ini dikarenakan air minum kemasan atau air isi ulang dinilai lebih terjamin kualitas dan rasanya karena melewati beberapa proses penyaringan. Sebagian kecil lainnya atau sekitar 21% masyarakat Kabupaten Penajam Paser Utara menggunakan sumber air minum yang beragam, seperti air leding (1%), sumur bor/pompa (7%), sumur terlindung (6%), sumur tak terlindung (3%), mata air terlindung dan tak terlindung (1%) serta air permukaan, air hujan, dan sejenisnya (3%).

Dalam upaya pencegahan terhadap adanya ketidaksesuaian pemanfaatan ruang rencana tata ruang baik berupa alih fungsi lahan dan konflik dalam pemanfaatan ruang, serta dalam upaya menjaga kualitas kawasan yang berfungsi lindung, maka dilakukan kegiatan pengendalian dan pengawasan pemanfaatan ruang. Kegiatan pengendalian pemanfaatan ruang yang dilakukan diantaranya adalah memberikan pertimbangan teknis kesesuaian



rencana tata ruang, melakukan audit pemanfaatan ruang, serta melaksanakan fasilitasi penertiban pelanggaran pemanfaatan ruang. Pemberian pertimbangan teknis kesesuaian rencana tata ruang merupakan salah satu upaya mengendalikan pemanfaatan ruang khususnya terhadap izin – izin sektoral pertambangan, perkebunan, kehutanan, dan kegiatan lainnya yang memanfaatkan peruntukkan ruang. Pada tahun 2018 pertimbangan teknis yang telah dikeluarkan sebanyak 108, tahun 2019 sebanyak 133 dan tahun 2020 sebanyak 193 pertimbangan teknis kesesuaian rencana tata ruang. Selain memberikan pertimbangan teknis, upaya lain dalam melakukan pengendalian adalah melakukan audit pemanfaatan ruang.

**Gambar 2.31 Persentase Kesesuaian Pemanfaatan Ruang Kabupaten Penajam Paser Utara Tahun 2019 – 2021**



Sumber: Dinas PUPR Kabupaten Penajam Paser Utara, 2022

Berdasarkan data di atas, diketahui bahwa Pemerintah Kabupaten Penajam Paser Utara terus melakukan evaluasi dan tindaklanjut atas penggunaan lahan terhadap kesesuaian rencana pemanfaatan ruang. Hal ini dibuktikan dengan terus meningkatnya persentase kesesuaian pemanfaatan ruang di Kabupaten Penajam Paser Utara sejak tahun 2019 – 2021. Pada tahun 2021, sebesar 98,65% lahan di Kabupaten Penajam Paser Utara telah sesuai dengan rencana pemanfaatan ruang yang tertuang dalam Rencana Tata Ruang Wilayah (RTRW) Kabupaten



Penajam Paser Utara. Persentase ini meningkat kurang lebih 6% dibandingkan tahun 2020.

#### D. Ketenagakerjaan

Ketenagakerjaan merupakan salah satu indikator penting dalam melihat kemampuan kehidupan masyarakat sekaligus mengindikasikan daya saing sumber daya manusia suatu wilayah. Kualitas penduduk yang bekerja dapat dilihat dari kelompok umur dan tingkat pendidikan. Seiring dengan semakin tingginya tingkat pendidikan, berimbas pada pergeseran komposisi angkatan kerja menurut umur. Program wajib belajar 12 tahun telah menggeser angkatan kerja usia muda lebih banyak yang bersekolah, dampaknya mengurangi proporsi tenaga kerja usia muda.

Semakin tinggi tingkat pendidikan tenaga kerja dapat diasumsikan kualitas tenaga kerja tersebut semakin baik, karena semakin tinggi tingkat pendidikan diharapkan kemampuan dan keterampilan mereka akan bertambah. Dengan meningkatnya kemampuan dan keterampilan, maka nilai tambah sebagai imbalan yang diperoleh akan semakin meningkat sehingga dapat memperbaiki tingkat kesejahteraan mereka.

**Tabel 2.26 Penduduk Usia 15 Tahun ke Atas yang Bekerja Menurut Tingkat Pendidikan Tahun 2021**

Tingkat Pendidikan	Status Pekerjaan (Jiwa)		Angkatan Kerja (Jiwa)	Persentase Bekerja Terhadap Angkatan Kerja
	Bekerja	Pengangguran		
≤ SD	33,038	1,424	34,462	95.87%
SMP	13,802	707	14,509	95.13%
SMA	24,193	2,678	26,871	90.03%
Perguruan Tinggi	5,869	295	6,164	95.21%
<b>Total</b>	<b>76,902</b>	<b>5,104</b>	<b>82,006</b>	<b>93.78%</b>

Sumber: BPS Kabupaten Penajam Paser Utara, 2022

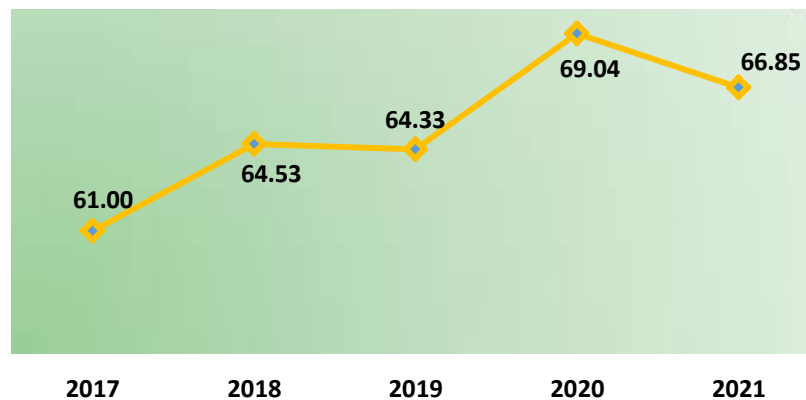
Pada tahun 2021, total angkatan kerja di Kabupaten Penajam Paser Utara sebanyak 82.006 jiwa. Dari total angkatan kerja yang ada, sebanyak 76.902 jiwa angkatan kerja telah bekerja yang didominasi oleh pekerja dengan lulusan SD ke bawah sebanyak 33.038 jiwa sedangkan untuk angkatan kerja yang bekerja dengan lulusan perguruan tinggi hanya sebanyak 5.869





jiwa. Untuk angkatan kerja yang belum/tidak bekerja sebanyak 5.104 jiwa yang didominasi oleh angkatan kerja lulusan SMA sebanyak 2.678 jiwa, sedangkan untuk lulusan perguruan tinggi yang belum/tidak bekerja sebanyak 295 jiwa. Meskipun saat ini sebagian besar atau sebesar 93,78% dari total angkatan kerja telah mendapatkan pekerjaan, namun total tersebut masih didominasi oleh angkatan kerja lulusan SD ke bawah. Hal ini mengindikasikan kualitas dan daya saing tenaga kerja di Kabupaten Penajam Paser Utara masih sangat perlu ditingkatkan untuk mampu bersaing memenuhi kebutuhan tenaga kerja di Kabupaten Penajam Paser Utara dalam rangka menyambut keberadaan IKN baru.

**Gambar 2.32 Tingkat Partisipasi Angkatan Kerja Kabupaten Penajam Paser Utara Tahun 2017-2021**

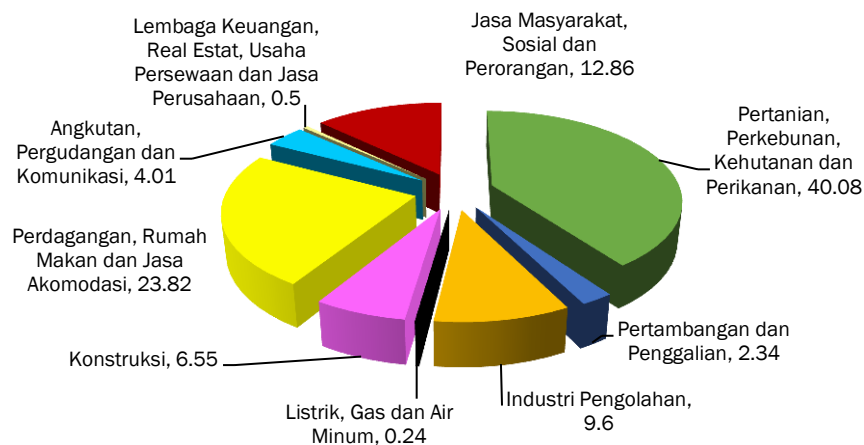


Sumber: BPS Kabupaten Penajam Paser Utara, 2022

Tingkat Partisipasi Angkatan Kerja (TPAK) adalah ukuran untuk menggambarkan jumlah penduduk yang digolongkan sebagai angkatan kerja untuk setiap 100 pekerja. Semakin tinggi TPAK dalam suatu wilayah menandakan semakin besar pula pasokan tenaga kerja untuk memenuhi kebutuhan tenaga kerja pada wilayah tersebut. TPAK Kabupaten Penajam Paser Utara pada tahun 2021 mengalami penurunan. Penurunan terjadi sebesar 2,19% dibanding tahun 2020 menjadi 66,85%. Kondisi ini menandakan bahwa dalam setiap 100 pekerja, terdapat sekitar 66 – 67 orang yang tergolong dalam angkatan kerja atau berusia 15 tahun ke atas. Dengan menurunnya TPAK Kabupaten Penajam

paser Utara juga menandakan bahwa pasokan tenaga kerja yang dapat dipenuhi Kabupaten Penajam paser Utara untuk dapat memenuhi kebutuhan tenaga kerja juga menurun, yaitu hanya 66,85%.

**Gambar 2.33 Persentase Penduduk yang Bekerja Menurut Lapangan Usaha Pekerjaan Utama Kabupaten Penajam Paser Utara Tahun 2020 (%)**

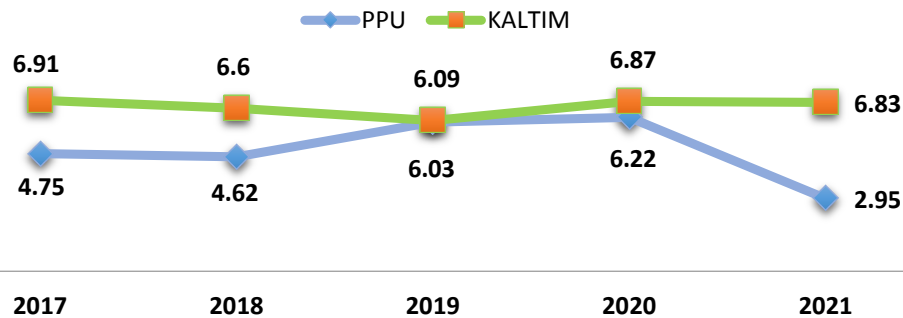


Sumber: BPS Kabupaten Penajam Paser Utara, 2021

Pada tahun 2020, penduduk bekerja di Penajam Paser Utara terbagi dalam 17 (tujuh belas) kategori sektor lapangan usaha seperti yang terlihat pada gambar di atas. Sebagian besar penduduk Kabupaten Penajam Paser Utara bekerja pada sektor Pertanian, Perkebunan, Kehutanan dan Perikanan mencapai 40,08% diikuti oleh sektor perdagangan, rumah makan dan jasa akomodasi mencapai 23,82%, dan yang paling sedikit bekerja di sektor listrik, gas dan air sebesar 0,24%. Adapun sektor pertambangan dan penggalian yang menjadi penggerak utama ekonomi Penajam Paser Utara hanya mampu menyerap tenaga kerja sebesar 2,34%. Dengan demikian dapat diasumsikan bahwa sector pertambangan dan penggalian masih belum optimal dalam menyerap tenaga kerja lokal Penajam Paser Utara.



**Gambar 2.34 Tingkat Pengangguran Terbuka  
Kabupaten Penajam Paser Utara Tahun 2017-2021 (Persen)**



Sumber: BPS Kabupaten Penajam Paser Utara, 2022

Pandemi Covid-19 yang melanda dunia dan juga Kabupaten Penajam Paser Utara menyebabkan perekonomian lokal, nasional dan internasional mengalami kontraksi yang luar biasa. Tenaga kerja dari berbagai sektor banyak mengalami pemutusan hubungan kerja. Hal ini terbukti dari meningkatnya Tingkat Pengangguran Terbuka (TPT) Kabupaten Penajam Paser Utara pada tahun 2020. Seiring dengan semakin membaiknya kondisi perekonomian dunia dan nasional, turut mempengaruhi kondisi TPT di Kabupaten Penajam Paser Utara. Pada tahun 2021, TPT Penajam Paser Utara menurun sangat signifikan dibandingkan tahun – tahun sebelumnya yaitu menjadi sebesar 2.95%. Bahkan jika dilihat tren TPT Kabupaten Penajam Paser Utara 5 tahun terakhir, capaian TPT tahun 2021 merupakan capaian terbaik. Capaian TPT Kabupaten Penajam Paser Utara tahun 2021 jauh lebih baik dibandingkan TPT Provinsi Kalimantan Timur yang sebesar 6,83%. Capaian ini perlu mendapat perhatian serius dari Pemerintah Daerah Kabupaten Penajam Paser Utara agar dapat terus dipertahankan melalui peningkatan daya tarik investasi, sehingga dapat membuka lapangan kerja yang lebih luas lagi bagi angkatan kerja Kabupaten Penajam Paser Utara diiringi dengan peningkatan kualitas tenaga kerja.



**E. Otonomi Daerah, Pemerintahan Umum, Administrasi Keuangan Daerah, Perangkat Daerah, Kepegawaian dan Persandian.**

**1) Keuangan Daerah**

Urusan keuangan merupakan salah satu urusan yang paling penting karena menjadi penopang penyelenggaraan pemerintah daerah. Salah satu indikator untuk mengukur keuangan daerah adalah kapasitas fiskal. Kapasitas fiskal merupakan gambaran kemampuan keuangan daerah. Indeks Kapasitas Fiskal diperoleh dengan membandingkan kapasitas fiskal suatu daerah terhadap kapasitas fiskal seluruh daerah.

Kabupaten Penajam Paser Utara berupaya untuk mencapai kemandirian fiskal melalui peningkatan Pendapatan Asli Daerah (PAD), karena dana perimbangan cenderung semakin menurun. Namun peningkatan PAD tersebut belum mampu memenuhi kebutuhan pembiayaan pembangunan. Badan Usaha Milik Daerah yang ada belum memberikan kontribusi terhadap peningkatan PAD. Untuk meningkatkan kemandirian fiskal, Penajam Paser Utara perlu upaya keras untuk melakukan transformasi sumber-sumber PAD lainnya secara bertahap, melalui peningkatan kapasitas dan kinerja BUMD, serta pengembangan nilai tambah sektor ekonomi non migas dan batu bara yang berkelanjutan seperti industri pengolahan, pariwisata, perikanan dan pertanian.

Kinerja keuangan daerah dapat diukur melalui Derajat Kemandirian Fiskal Daerah/Derajat Otonomi Fiskal Daerah (DOFD). DOFD dihitung melalui perbandingan Pendapatan Asli Daerah (PAD) terhadap total pendapatan dalam APBD pada tahun yang sama tidak termasuk transfer dari pemerintah pusat. Berdasarkan kriteria penilaian tingkat desentralisasi fiskal, nilai DOFD Kabupaten Penajam Paser Utara masuk dalam kategori rendah karena kurang dari 50 persen.



**Tabel 2.27 Derajat Otonomi Fiskal Daerah  
Kabupaten Penajam Paser Utara Tahun 2017-2021**

Tahun	PAD (Ribu Rupiah)	Total Pendapatan	DOF (Persen)
2017	103,537,296,662.84	991,971,801,676.84	10.44
2018	72,613,451,397.48	1,231,736,324,081.42	5.90
2019	99,727,763,728.84	1,595,183,279,914.84	6.25
2020	101,309,011,509.00	1,536,714,697,248.00	6.59
2021	87,892,163,416.35	1,222,723,310,615.79	7.18
<b>Rata-Rata</b>	<b>82,512,912,593.83</b>	<b>1,237,419,076,637.22</b>	<b>7.27</b>

Rata-rata DOFD Kabupaten Penajam Paser Utara tahun 2017 – 2021 adalah 7.27%. DOFD tertinggi selama 5 tahun terakhir adalah pada tahun 2017 yaitu sebesar 10.44% dan DOFD terendah selama 5 tahun terakhir adalah pada tahun 2018 yaitu sebesar 5.90%. Kondisi ini menunjukkan bahwa kemandirian keuangan Pemerintah Daerah selama 5 tahun terakhir masih rendah untuk membiayai pembangunan daerah. Kabupaten Penajam Paser Utara masih sangat bergantung pada dana perimbangan pusat. Besaran dana perimbangan pusat pun, sangat tergantung dari dana bagi hasil. Hal ini perlu menjadi perhatian karena besaran dana bagi hasil juga sangat tergantung dari kontribusi pajak/non pajak (termasuk Migas) yang berasal dari wilayah Kabupaten Penajam Paser Utara itu sendiri.

## 2) Akuntabilitas

Salah satu prinsip yang harus diperhatikan dalam penyelenggaraan pemerintahan adalah prinsip akuntabilitas. Sistem akuntabilitas yang baik menunjukkan berjalannya sistem perencanaan, penganggaran, pelaksanaan pembangunan, hingga evaluasi dan pelaporan dengan baik. Opini BPK merupakan salah satu indikator penting untuk melihat capaian akuntabilitas perencanaan, penggunaan, dan pelaporan anggaran suatu daerah.

Laporan akuntabilitas penyelenggaraan Pemerintahan Kabupaten Penajam Paser Utara memperoleh opini Wajar Tanpa Pengecualian (WTP) sejak tahun 2017 sampai 2020. Namun untuk pelaksanaan anggaran pada Tahun Anggaran 2021, Kabupaten



Penajam Paser Utara mendapatkan opini BPK Wajar Dengan Pengecualian (WDP). Opini tersebut terbilang menurun jika dibandingkan raihan opini – opini pada tahun sebelumnya. Dengan demikian, maka Pemerintah Kabupaten Penajam Paser Utara harus mampu memperbaiki pengelolaan keuangan daerah dan aset daerah agar dapat mengembalikan opini WTP pada pelaksanaan Tahun Anggaran 2022.

#### 2.4.2. Fokus Layanan Urusan Pilihan

##### A. Pertanian

##### 1) Pertanian Tanaman Pangan

Salah satu sektor unggulan di Kabupaten Penajam Paser Utara yang sangat potensial untuk dikembangkan yaitu sektor pertanian. Hingga saat ini, sektor pertanian yang menjadi komoditas unggulan adalah komoditas padi. Masyarakat Kabupaten Penajam Paser Utara juga masih sangat bergantung pada padi untuk menjadi bahan pangan utama. Secara umum, pada rentang tahun 2017 – 2021 kondisi luas panen dan produksi padi dapat dikatakan cukup fluktuatif.

**Tabel 2.28 Luas Panen, Produksi, dan Produktivitas Padi Kabupaten Penajam Paser Utara Tahun 2017 – 2021**

Tahun	Luas Panen (Ha)	Produksi (ton)	Produktivitas (Ton/Ha)
2017	16.223	66.094	4,07
2018	11.084	38.039	3,43
2019	13.138	41.622	3,17
2020	13.712	46.497	3,39
2021	13.820	42.886	3,10

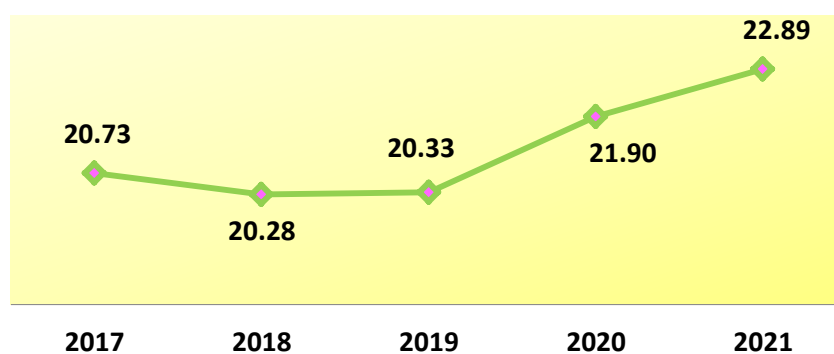
Sumber : BPS Provinsi Kaltim, 2022

Luas panen tanaman pangan komoditas padi terus mengalami peningkatan sejak tahun 2019 – 2021. Pada tahun 2019, luas panen komoditas padi mencapai 13.138 Ha dan pada tahun 2021 berkembang menjadi 13.820 Ha. Tren peningkatan luas panen yang terjadi selama 3 tahun terakhir, berbanding terbalik dengan jumlah produksi tanaman padi pada tahun 2021.



Jumlah produksi tanaman padi pada tahun 2021 sebanyak 42.886 ton, dimana jumlah produksi ini terbilang menurun jika dibandingkan dengan produksi tanaman padi tahun 2020 yang mencapai 46.497 ton atau menurun cukup signifikan sebanyak kurang lebih 4.000 ton. Penurunan jumlah produksi tanaman padi ini sangat mempengaruhi capaian produktivitasnya, dimana produktivitas tanaman padi untuk tahun 2021 sebesar 3,10 ton/Ha. Nilai produktivitas tersebut menurun sebesar 0,29 ton/Ha dibandingkan tahun 2020 yang mencapai 3,39 ton/Ha. Perlu adanya perbaikan kondisi di sektor tanaman pangan, agar pada tahun selanjutnya mampu untuk kembali meningkatkan produksi padi mengingat Kabupaten Penajam Paser Utara merupakan lumbung pangan tingkat Provinsi Kalimantan Timur. Untuk mewujudkan peningkatan jumlah produksi dan produktivitas tanaman padi, diperlukan peran berupa pendampingan dari Penyuluh Pertanian yang dimiliki Kabupaten Penajam Paser Utara kepada para petani di Kabupaten Penajam Paser Utara.

**Gambar 2.35 Kontribusi Sektor Pertanian Kabupaten Penajam Paser Utara Tahun 2017-2021 (%)**



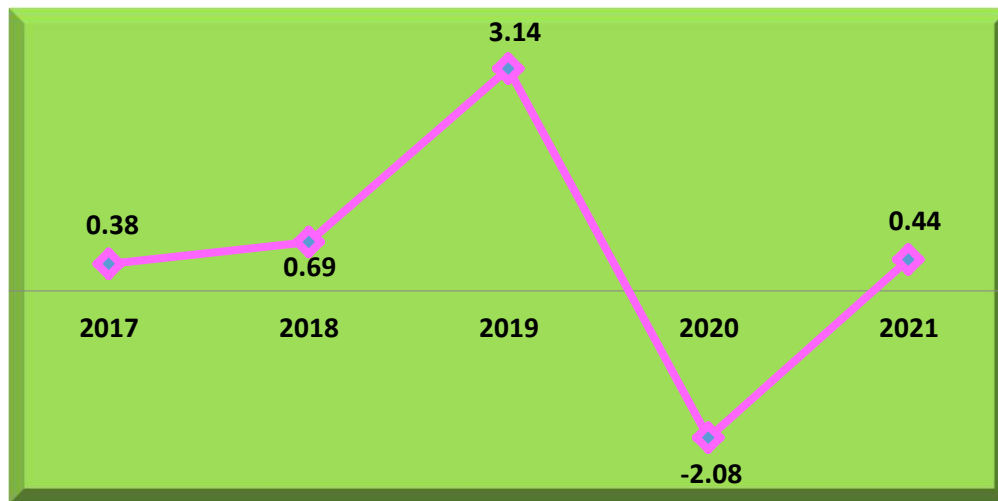
Sumber: BPS Kabupaten Penajam Paser Utara, 2022

Peningkatan jumlah produksi pertanian komoditas padi, turut merangsang meningkatnya kontribusi sektor pertanian terhadap PDRB Kabupaten Penajam Paser Utara. Berdasarkan grafik di atas, diketahui bahwa sejak tahun 2019 – 2021 kontribusi sektor pertanian mengalami peningkatan. Pada tahun 2021 kontribusi sektor pertanian sebesar 22,89%, dimana capaian ini meningkat 0,99% dibanding tahun 2020. Capaian kontribusi



sektor pertanian ini menunjukkan bahwa Kabupaten Penajam Paser Utara mampu untuk bertumpu pada sektor pertanian dalam perekonomian daerah.

**Gambar 2.36 Laju Pertumbuhan Sektor Pertanian Kabupaten Penajam Paser Utara Tahun 2017-2021 (%)**



Sumber: BPS Kabupaten Penajam Paser Utara, 2022

Laju pertumbuhan sektor pertanian Kabupaten Penajam Paser Utara sempat mengalami kontraksi cukup ekstrim pada tahun 2020, dimana laju pertumbuhan sektor pertanian berada pada -2,08% setelah pada tahun 2019 berada pada puncak pertumbuhan selama 5 tahun terakhir yaitu 3,14%. Pada tahun 2021, laju pertumbuhan sektor pertanian mulai membaik dengan berada pada 0,44%. Mengingat pertanian merupakan salah satu sektor utama dalam pembentukan perekonomian Kabupaten Penajam Paser Utara, maka diharapkan laju pertumbuhan sektor pertanian dapat kembali pulih pada tahun – tahun berikutnya seiring dengan semakin membaiknya kondisi perekonomian global akibat dari Pandemi Covid-19. Untuk dapat terus konsisten dalam peningkatan laju pertumbuhan, diperlukan peran serta yang aktif dari stakeholder dibidang pertanian yang ada di Kabupaten Penajam Paser Utara.

Selain komoditas padi, Kabupaten Penajam Paser Utara juga termasuk daerah di Provinsi Kalimantan Timur yang memproduksi hasil pertanian dari komoditas palawija. Beberapa





komoditas palawija Kabupaten Penajam Paser Utara adalah sebagai berikut:

**Tabel 2.29 Produksi Komoditas Palawija  
Kabupaten Penajam Paser Utara Tahun 2017 – 2021**

No	Jenis Komoditas	Jumlah Produksi (Ton)				
		2017	2018	2019	2020	2021
1	Ubi Jalar	1,231	2,430	3,051	3,347	1,913
2	Kacang Tanah	17	16	8	12	16
3	Jagung	3,148	3,649	1,705	1,465	1,180
4	Ubi Kayu	2,637	2,029	1,563	2,732	3,034

Sumber: Dinas Pertanian Kabupaten Penajam Paser Utara, 2022

Berdasarkan data di atas, dapat diketahui bahwa produksi komoditas ubi kayu, ubi jalar dan jagung selalu berada pada kondisi ribuan ton per tahun. Ketiga komoditas tanaman palawija tersebut sangat berpotensi untuk dikembangkan agar dapat menjadi komoditas unggulan Kabupaten Penajam Paser Utara khususnya dalam rangka mendukung ketersediaan pangan IKN Nusantara. Salah satu langkah yang dapat dilakukan adalah dengan penggunaan pupuk organik dan anorganik secara seimbang untuk menjaga ketersediaan unsur hara dalam tanah yang mampu menunjang perkembangan dan hasil panen dari komoditas palawija di atas. Meskipun selalu berada pada kondisi panen ribuan ton per tahun, komoditas ubi jalar dan jagung mengalami penurunan jumlah produksi pada tahun 2021. Penurunan pada kedua komoditas tersebut disebabkan oleh curah hujan yang cukup tinggi pada tahun 2021, sehingga petani kesulitan dalam proses penanaman ubi jalar dan jagung di lahan yang cukup berair. Hal ini tentunya perlu untuk menjadi perhatian Pemerintah Kabupaten Penajam Paser Utara melalui Dinas Pertanian untuk dapat melakukan pendampingan kepada para petani untuk dapat melakukan optimalisasi hasil panen pada tahun – tahun berikutnya, sehingga harapan untuk dapat menjadi bagian dari pendukung ketersediaan pangan bagi IKN ke depannya dapat terwujud.



## 2) Perkebunan

Kabupaten Penajam Paser Utara memiliki komoditas perkebunan unggulan yang memberikan dampak cukup signifikan dalam pembentukan perekonomian daerah. Komoditas perkebunan yang cukup mendominasi dan menarik banyak investasi luar daerah adalah perkebunan kelapa sawit. Selain itu, komoditas karet juga cukup memberikan sumbangsih dalam perekonomian daerah dengan produksi karet yang cukup tinggi. Berikut produktivitas komoditas perkebunan di Kabupaten Penajam Paser Utara.

**Tabel 2.30 Luas Panen, Produksi, dan Produktivitas Perkebunan Kabupaten Penajam Paser Utara**

No	Komoditas	2017	2018	2019	2020	2021
<b>Jumlah Produksi (Ton)</b>						
1	Kelapa Sawit	367,373	430,810	936,665	851,545	376,958
2	Kelapa	1,856	1,843	2,023	2,290	1,661
3	Karet	4,505	1,743	3,194	4,267	1,728
4	Kopi	6	6	4	4	1
5	Kakao	3	3	3	4	2
<b>Luas Lahan (Ha)</b>						
1	Kelapa Sawit	49,351	49,882	49,689	49,689	47,202
2	Kelapa	4,758	4,745	4,300	4,300	4,283
3	Karet	10,404	10,304	6,671	6,671	6,753
4	Kopi	19	16	15	14	14
5	Kakao	16	13	10	10	11
<b>Produktivitas (Ton/Ha)</b>						
1	Kelapa Sawit	7.44	8.64	18.85	17.14	7.99
2	Kelapa	0.39	0.39	0.47	0.53	0.39
3	Karet	0.43	0.17	0.48	0.64	0.26
4	Kopi	0.32	0.38	0.27	0.29	0.07
5	Kakao	0.19	0.23	0.30	0.40	0.18

Sumber: BPS Provinsi Kaltim, 2022

Berdasarkan table di atas, terdapat 5 komoditas utama di sektor perkebunan Kabupaten Penajam Paser Utara. Dari total 5 komoditas tersebut, kelapa sawit merupakan komoditas dengan total produksi terbesar selama 5 tahun terakhir. Hal ini dikarenakan luas lahan perkebunan Kabupaten Penajam Paser Utara didominasi oleh lahan perkebunan kelapa sawit, baik perkebunan kelapa sawit milik masyarakat maupun milik



perusahaan. Dominannya lahan perkebunan kelapa sawit ini, selain disebabkan kondisi tanah yang mendukung juga dirangsang oleh adanya perusahaan pengolahan kelapa sawit menjadi *Cruide Palm Oil* (CPO) yang terletak di Kecamatan Waru.

Secara umum, produksi 5 komoditas utama di atas mengalami penurunan total produksi pada tahun 2021. Penurunan total produksi yang cukup ekstrim terjadi pada komoditas kelapa sawit, dimana penurunan produksi mencapai kurang lebih 500.000 ton. Selain komoditas kelapa sawit, komoditas lain yang mengalami penurunan produksi cukup tinggi adalah komoditas karet, dimana penurunannya mencapai kurang lebih 2.500 ton pada tahun 2021. Diharapkan pada tahun – tahun selanjutnya, komoditas – komoditas perkebunan dapat kembali meningkat sehingga dapat meningkatkan perekonomian petani komoditas perkebunan di lingkungan masyarakat.

### 3) Perikanan

Jenis produksi perikanan Kabupaten Penajam Paser Utara ada 2 yaitu Perikanan laut dan perikanan darat. Sebagai daerah Ibukota Baru Negara Republik Indonesia, kebutuhan akan pangan bagi masyarakat yang bersumber dari ikan sangatlah besar. Oleh karenanya dibutuhkan ketersediaan sarana dan prasarana yang mendukung nelayan seperti modernisasi kapal, pusat pelelangan ikan, penyimpanan ikan (*cold storage*). Selain itu mengoptimalkan kelompok nelayan dalam pengolahan ikan baik ikan asin, rumput laut, dan keripik ikan. Cukup banyak sumber daya potensial ikan yang dapat dikelola karena Kabupaten Penajam Paser Utara berada digaris pantai yang menghadap Selat Makassar.

**Tabel 2.31 Produksi Perikanan Menurut Jenis Komoditi Kabupaten Penajam Paser Utara**

No	Komoditas	Jumlah Produksi (Ton)	
		2020	2021
<b>Perikanan Tangkap Laut</b>			
1	Cakalang	104	226
2	Tongkol	399	362
3	Tuna	126	192



No	Komoditas	Jumlah Produksi (Ton)	
		2020	2021
4	Udang	601	749
<b>Perikanan Tangkap Perikanan Umum Daratan</b>			
1	Udang	34	25
2	Ikan	268	211

Sumber: BPS Provinsi Kaltim, 2022

Komoditas perikanan tangkap di Kabupaten Penajam Paser Utara berbeda disetiap sektor. Pada sektor perikanan tangkap laut terdapat 3 komoditas utama, yaitu ikan cakalang, tongkol, tuna dan udang. Dari keempat komoditas utama dalam sektor perikanan tangkap laut, hasil tangkapan terbesar adalah komoditas udang. Pada tahun 2021 hasil tangkapan udang laut mencapai 749 ton, dimana hasil tangkapan ini meningkat dari tahun 2020 yang hanya 601 ton hasil tangkapan. Umumnya seluruh komoditas perikanan tangkap laut mengalami peningkatan hasil tangkapan pada tahun 2021, hanya hasil tangkapan ikan tongkol yang mengalami penurunan hasil tangkapan dari 399 ton pada tahun 2020 menjadi 362 ton pada tahun 2021.

Untuk komoditas perikanan tangkap daratan umum di Kabupaten Penajam Paser Utara hanya dibagi menjadi 2 komoditas utama, yaitu komoditas udang dan ikan. Berbeda dengan hasil tangkapan perikanan laut, hasil tangkapan perikanan umum daratan seluruhnya mengalami penurunan hasil tangkapan. Komoditas udang mengalami penurunan hasil tangkapan dari 34 ton pada tahun 2020 menjadi 25 ton pada tahun 2021 atau mengalami penurunan 9 ton. Hal serupa juga terjadi pada komoditas ikan pada perikanan tangkap umum daratan. Komoditas ikan juga mengalami penurunan hasil tangkapan pada tahun 2021, dimana hasil tangkapan komoditas ikan sebanyak 211 ton dari tahun sebelumnya sebanyak 268 ton atau menurun 57 ton. Tentunya hasil tangkapan dari berbagai komoditas pada masing – masing sektor perikanan perlu ditingkatkan dengan dukungan dari berbagai stakeholder. Peningkatan hasil tangkapan dari setiap komoditas selain



diharapkan mampu memenuhi kebutuhan pangan akan ikan di Kabupaten Penajam Paser Utara juga diharapkan mampu meningkatkan taraf hidup nelayan di Kabupaten Penajam Paser Utara.

#### 4) **Peternakan**

Peningkatan kuantitas dan kualitas peternakan terus dikembangkan untuk mendukung kelancaran usaha peternakan baik sarana produksi, pengolahan dan pemasaran sehingga dapat memenuhi kebutuhan local.

**Tabel 2.32 Populasi Ternak di Kabupaten Penajam Paser Utara  
Tahun 2019 – 2021 (Ekor)**

No	Jenis Ternak	2019	2020	2021
1	Kerbau	549	488	468
2	Sapi Potong	17.191	16.454	16.481
3	Sapi Perah	10	9	8
4	Babi	615	425	647
5	Kambing	4.864	4.951	5.041
6	Ayam Buras	420.308	434.598	418.036
7	Ayam Ras Pedaging	1.902.561	1.978.187	1.978.187
8	Ayam Ras Petelur	75.117	67.071	67.071
9	Itik	20.195	20.026	18.582

Sumber: BPS Provinsi Kaltim, 2022

Berdasarkan data di atas, komoditas ternak ayam masih menjadi komoditas ternak yang mendominasi populasi ternak di Kabupaten Penajam Paser Utara. Populasi ayam ras pedaging masih mendominasi dengan 1,97 juta ekor ternak. Total komoditas tersebut tidak mengalami peningkatan maupun penurunan. Populasi ternak ayam lainnya yang mendominasi adalah ayam buras dengan total 418.036 ekor, meskipun total populasi ini menurun dibandingkan tahun 2020 namun total tersebut masih menjadi total populasi terbanyak kedua setelah ayam ras pedaging. Terdapat beberapa jenis ternak yang mengalami penurunan populasi pada tahun 2021 selain ayam buras, seperti kerbau, sapi perah dan itik. Diperlukan upaya peningkatan populasi guna mendukung kebutuhan pangan daging hewan di



Kabupaten Penajam Paser Utara. Untuk mendukung dan mencapai upaya tersebut diperlukan suatu program yang dapat dikembangkan di Kabupaten Penajam Paser Utara yaitu pengembangan peternakan berbasis Mini Ranch. Mini Ranch adalah sebuah model pengelolaan budidaya sapi pedaging/potong yang dilakukan di lahan pengembalaan yang telah ditingkatkan kapasitas dan kualitasnya melalui berbagai perlakuan ilmiah. Pola ini mereduksi biaya produksi sehingga produknya memiliki keunggulan komperatif. Sapi-sapi ternak bisa dilepas bebas di kawasan eks lahan tambang dan perkebunan. Dengan program Mini Ranch ini diharapkan dapat membuat produksi dari sektor peternakan menjadi lebih baik lagi dan juga bisa membuat lahan-lahan bekas tambang menjadi lebih bermanfaat lagi. Adapun daftar Mini Ranch yang tersebar di Kabupaten Penajam Paser Utara tersaji pada tabel berikut :

**Tabel 2.33 Identifikasi Lokasi Pengembangan Miniranch**

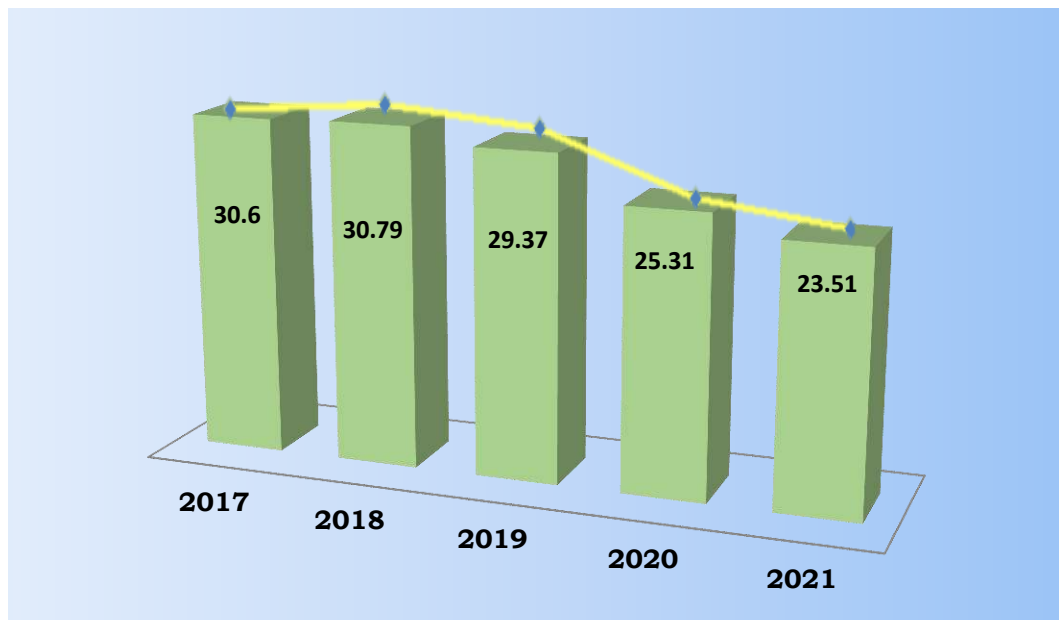
NO	LOKASI		JUMLAH PETERNAK	JUMLAH KELOMPOK	LUASAN (Ha)	JUMLAH SAPI (EKOR)
	DESA/KELURAHAN	KECAMATAN				
1	Buluminung	Penajam	1	1	100	59
2	Petung	Penajam	1	1	3	5
3	Saloloang	Penajam	62	4	129,25	406
4	Tanjung Tengah	Penajam	56	6	96,5	252
5	Sesumpu	Penajam	36	4	31,5	187
6	Pejala	Penajam	4	2	10,5	42
7	Siderejo	Penajam	15	0	18	46
8	Riko	Penajam	3	1	18	20
9	Nenang	Penajam	8	1	12,75	30
10	Gunung Steleng	Penajam	1	1	1	3
11	Gersik	Penajam	1	1	1	3
12	Gunung Mulia	Babulu	1	1	1	6
13	Gunung Makmur	Babulu	2	2	7	24
	<b>Jumlah</b>		<b>191</b>	<b>25</b>	<b>429,50</b>	<b>1.083</b>

Sumber : Dinas Pertanian, 2018

## B. Energi Dan Sumber Daya Mineral

Sumber daya mineral dan energi masih menjadi kebutuhan utama masyarakat saat ini. Ketergantungan masyarakat akan sumber energi disel masih belum bisa terlepas. Selain itu, kebutuhan sumber daya mineral yang berasal dari kegiatan pertambangan dan penggalian juga semakin meningkat.

**Gambar 2.37 Kontribusi Sektor Pertambangan dan Penggalian Kabupaten Penajam Paser Utara Tahun 2017 – 2021 (Persen)**



Sumber: BPS Kabupaten Penajam Paser Utara, 2022

Sektor pertambangan dan penggalian dalam pembentukan PDRB Kabupaten Penajam Paser Utara kembali mengalami penurunan pada tahun 2021. Penurunan ini terjadi sejak tahun 2019 – 2021, dimana sektor pertambangan dan penggalian terus mengalami kontraksi setiap tahunnya antara 1 – 5 persen. Kontraksi terbesar terjadi pada tahun 2020 dengan nilai kontribusi sebesar 25,31%, dimana nilai ini turun 4% dibanding tahun 2019. Pada tahun 2021, sektor pertambangan dan penggalian kembali mengalami kontraksi sebesar kurang lebih 1,8% menjadi 23,51%. Dengan melihat tren kontribusi sektor pertambangan dan penggalian yang terus menurun selama 3 tahun terakhir, maka diperlukan tumpuan perekonomian lain untuk menunjang perputaran ekonomi di Kabupaten Penajam Paser Utara. Jika melihat tren kontribusi sektor pertanian





Kabupaten Penajam Paser Utara yang terus meningkat, maka ada peluang Kabupaten Penajam Paser Utara untuk menjadikan sektor pertanian menjadi tumpuan utama bagi perputaran perekonomian Kabupaten Penajam Paser Utara.

**Tabel 2.34 Banyaknya Pelanggan Listrik dan Rasio Elektrifikasi Kabupaten Penajam Paser Utara Tahun 2017 – 2021**

No	Uraian	2017	2018	2019	2020	2021
1	Jumlah Pelanggan	43,092	46,170	49,154	49,115	52,618
2	Rasio Elektrifikasi (%)	81.94	78.51	81.20	82.11	82.67

Sumber : BPS Provinsi Kaltim, 2022

Secara umum, jumlah pelanggan sambungan listrik Perusahaan Listrik Nasional (PLN) mengalami peningkatan setiap tahunnya sejak tahun 2017 – 2021. Pada tahun 2021 terjadi penambahan jumlah pelanggan listrik PLN sebanyak 3.503 pelanggan, sehingga total pelanggan listrik PLN tahun 2021 mencapai 52.618 pelanggan. Peningkatan jumlah pelanggan ini dipengaruhi oleh semakin meningkatnya kebutuhan sambungan listrik di kalangan masyarakat. Rasio elektrifikasi Kabupaten Penajam Paser Utara juga meningkat pada tahun 2021. Rasio elektrifikasi adalah perbandingan jumlah pelanggan rumah tangga yang memiliki sumber penerangan baik dari listrik PLN maupun listrik non PLN. Dengan kata lain, rasio elektrifikasi merupakan gambaran rumah tangga yang telah teraliri sumber penerangan dari listrik. Peningkatan rasio elektrifikasi menandakan bahwa jumlah rumah tangga yang teraliri listrik di Kabupaten Penajam Paser Utara juga bertambah. Rasio elektrifikasi Kabupaten Penajam Paser Utara tahun 2021 sebesar 82,67% yang menandakan bahwa dari total rumah tangga yang ada, sebanyak 82,67% rumah tangga telah teraliri listrik. Hal ini juga menandakan bahwa masih terdapat rumah tangga yang belum memiliki sumber penerangan dari listrik. Diharapkan pada tahun – tahun selanjutnya semakin banyak rumah tangga yang teraliri



listrik hingga seluruh rumah tangga dapat menikmati sambungan jaringan listrik.

### C. Jumlah Proyek Investasi Dalam Negeri dan Asing (PMDN/PMA)

Kenaikan jumlah proyek investasi merupakan kabar baik bagi perekonomian Penajam Paser Utara, karena selain meningkatkan perekonomian secara makro dan mikro juga meningkatkan faktor produksi penunjang kegiatan perekonomian.

**Tabel 2.35 Jumlah Proyek PMDN dan PMA  
Kabupaten Penajam Paser Utara Tahun 2017-2021**

Tahun	PMDN	PMA	Total
2017	19	6	25
2018	36	15	51
2019	81	40	121
2020	114	22	136
2021	6	42	48

Sumber: DPMPSTP Kabupaten Penajam Paser Utara, 2022

Proyek – proyek investasi merupakan salah satu bentuk keseriusan Pemerintah Daerah dalam hal menciptakan lapangan kerja bagi masyarakat lokal. Berdasarkan data di atas, terlihat bahwa total proyek penanaman modal di Kabupaten Penajam Paser Utara pada tahun 2021 mengalami penurunan dibandingkan tahun 2020. Penurunan total proyek terbilang signifikan, dimana pada tahun 2020 total proyek penanaman modal mencapai 136 proyek sedangkan pada tahun 2021 total proyek penanaman modal hanya sebanyak 48 proyek. Penurunan ini disebabkan penurunan signifikan pada proyek Penanaman Modal Dalam Negeri (PMDN) yang hanya berjumlah 6 proyek pada tahun 2021, sedangkan pada tahun 2020 mencapai 114 proyek. Peningkatan jumlah proyek terjadi pada proyek Penanaman Modal Asing (PMA) sebanyak 20 proyek menjadi 42 proyek di tahun 2021. Geliat menarik minat investor dalam negeri untuk menanamkan

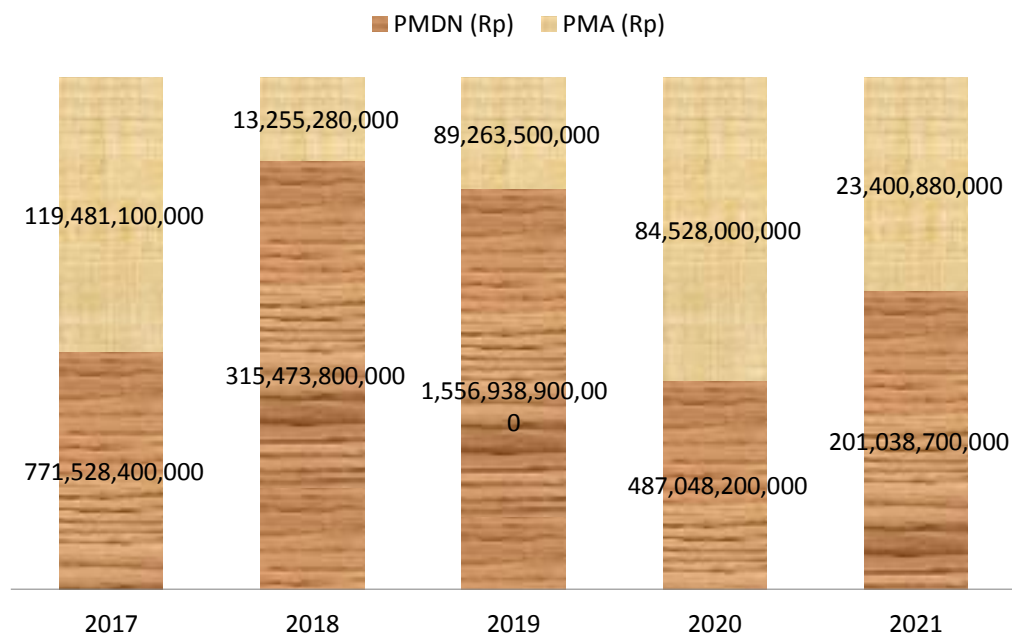


modalnya di Penajam Paser Utara harus dapat ditingkatkan kembali, sehingga total proyek penanaman modal di Kabupaten Penajam Paser Utara dapat kembali meningkat seperti tahun sebelumnya khususnya bagi proyek PMDN. Terobosan – terobosan berupa kemudahan dan jaminan hukum melalui produk – produk hukum daerah dapat menjadi salah satu cara yang dapat dilakukan Pemerintah Daerah dalam menarik minat investasi para investor di Kabupaten Penajam Paser Utara.

#### D. Nilai Investasi (PMDN/PMA)

Kegiatan investasi akan memberikan dampak positif bagi keuangan suatu daerah, tidak terkecuali dengan Kabupaten Penajam Paser Utara. Penanaman modal yang dilakukan di Kabupaten Penajam Paser Utara juga akan membuka peluang lapangan kerja bagi masyarakat usia kerja, sehingga tidak hanya berdampak pada pendapatan daerah namun juga berdampak pada pendapatan dan peningkatan kesejahteraan masyarakat.

**Gambar 2.38 Nilai Investasi PMDN dan PMA Kabupaten Penajam Paser Utara Tahun 2017-2021**



Sumber: DPMPTSP Kabupaten Penajam Paser Utara, 2022

Berdasarkan data yang dihimpun dari Dinas Penanaman Modal dan Pelayanan Terpadu Satu Pintu (DPMPTSP) Kabupaten



Penajam Paser Utara, pada tahun 2021 total nilai investasi di Kabupaten Penajam Paser Utara sebesar Rp224.439.580.000,- dengan struktur investasi dari Penanaman Modal Dalam Negeri (PMDN) sebesar Rp201.038.700.000,- dan Penanaman Modal Asing (PMA) sebesar Rp23.400.880.000,-. Total nilai investasi tersebut lebih kecil jika dibandingkan tahun 2020 yang mencapai Rp571.576.200.000,-. Nilai investasi pada tahun 2021 juga menjadi nilai investasi terkecil sejak tahun 2017. Pemerintah Daerah harus bekerja lebih keras lagi untuk dapat memulihkan minat investasi para investor di Kabupaten Penajam Paser Utara, karena melalui investasi dari para investor maka lapangan kerja bagi masyarakat lokal akan semakin terbuka. Oleh karena itu investasi menjadi hal yang tidak kalah penting untuk diperhatikan karena memiliki *multiplier effect* bagi perekonomian daerah dan kesejahteraan masyarakat.

#### E. Daya Serap Tenaga Kerja

Daya serap tenaga kerja memperlihatkan bagaimana investasi yang ditanamkan di Penajam Paser Utara mampu menyerap tenaga kerja (penduduk Kabupaten Penajam Paser Utara maupun migran). Daya serap tenaga kerja dari nilai investasi, baik PMDN maupun PMA, di Penajam Paser Utara dapat dilihat pada tabel berikut:

**Tabel 2.36 Daya Serap Tenaga Kerja  
Kabupaten Penajam Paser Utara Tahun 2017-2021**

Penanaman Modal Dalam Negeri (PMDN)						
No	Uraian	2017	2018	2019	2020	2021
1	Jumlah tenaga kerja Indonesia yang bekerja pada perusahaan PMDN	157	83	2.640	850	145
2	Jumlah proyek seluruh PMDN	19	36	81	114	6
Penanaman Modal Asing (PMA)						
No	Uraian	2017	2018	2019	2020	2021
1	Jumlah tenaga kerja Indonesia yang bekerja pada perusahaan PMA	153	1.395	24	30	64
2	Jumlah proyek seluruh PMA	6	15	40	22	42

Sumber: DPMPSTSP Kabupaten Penajam Paser Utara, 2021



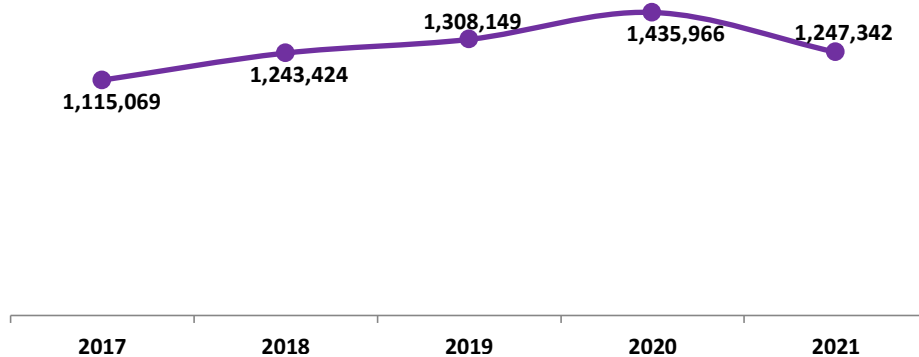
Melalui proyek – proyek investasi di Kabupaten Penajam Paser Utara, baik proyek PMDN maupun PMA diharapkan mampu memberikan kesempatan kerja bagi masyarakat lokal Kabupaten Penajam Paser Utara. Berdasarkan data di atas, diketahui bahwa dari total 6 proyek PMDN yang ada di Kabupaten Penajam Paser Utara pada tahun 2021 mampu menyerap tenaga kerja Indonesia sebanyak 145 tenaga kerja. Dan dari total 42 proyek PMA di Kabupaten Penajam Paser Utara di tahun 2021 hanya mampu menyerap tenaga kerja Indonesia sebanyak 64 tenaga kerja. Berdasarkan data tersebut diketahui bahwa daya saing tenaga kerja Indonesia masih cukup rendah, khususnya untuk proyek – proyek PMA. Jika dirata – ratakan hanya terdapat 1 hingga 2 tenaga kerja local pada setiap proyek PMA yang ada, sedangkan untuk proyek PMDN mampu menyerap kurang lebih 24 hingga 25 tenaga kerja lokal. Pekerjaan rumah bagi Pemerintah Daerah untuk mampu meningkatkan kualitas dan daya saing tenaga kerja lokal Penajam Paser Utara untuk proyek – proyek yang dikerjakan di Penajam Paser Utara baik untuk mendukung proyek PMDN maupun PMA. Selain itu juga pekerjaan rumah bagi masyarakat lokal agar mau berinisiatif untuk meningkat kemampuan dan keterampilan individu agar mampu bersaing dengan tenaga kerja asing.

## **2.5. Aspek Daya Saing Daerah**

### **2.5.1. Fokus Kemampuan Ekonomi Daerah**

Pengeluaran rumah tangga per kapita adalah biaya yang dikeluarkan untuk konsumsi seluruh anggota rumah tangga selama sebulan dibagi dengan banyaknya anggota rumah tangga. Dalam perhitungannya, pengeluaran rumah tangga per kapita dilakukan dengan memperhatikan pengeluaran untuk makanan dan pengeluaran non makanan. Pengeluaran untuk makanan dihitung berdasarkan pengeluaran per minggu, sedangkan pengeluaran non makanan dihitung berdasarkan pengeluaran per bulan.

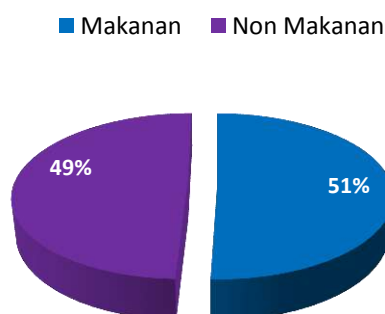
**Gambar 2.39 Pengeluaran Rata-rata per Kapita Sebulan Kabupaten Penajam Paser Utara Tahun 2017-2021 (Rupiah)**



Sumber: BPS Kabupaten Penajam Paser Utara, 2022

Rata – rata pengeluaran per kapita Kabupaten Penajam Paser Utara pada tahun 2021 adalah sebesar kurang lebih 1.2 juta rupiah per bulan. Berdasarkan gambar grafik di atas, terlihat bahwa rata – rata pengeluaran per kapita Kabupaten Penajam Paser Utara pada tahun 2021 mengalami penurunan dibandingkan tahun 2020. Pada tahun 2021, rata – rata pengeluaran rumah tangga sebesar Rp1.247.342,- sedangkan pada tahun 2020 mencapai Rp1.435.966,-. Pengeluaran per kapita pada tahun 2021 ini menurun sebesar kurang lebih Rp300.000,- dibandingkan tahun 2020.

**Gambar 2.40 Persentase Pengeluaran Konsumsi per Kapita Sebulan Kabupaten Penajam Paser Utara Tahun 2021**



Sumber: BPS Kabupaten Penajam Paser Utara, 2022

Dalam komposisi pengeluaran per kapita tahun 2021 sebesar Rp1.247.342,-, terdapat pengeluaran yang digunakan untuk makanan dan non makanan. Berdasarkan diagram di atas,



diketahui bahwa sebagian besar pengeluaran digunakan untuk makanan yaitu sebesar 51% (Rp630.206,-) sedangkan 49% (Rp617.136,-) lainnya untuk pengeluaran non makanan. Persentase ini menandakan hal baik, bahwa dari total pengeluaran yang dilakukan masyarakat sebanyak >50% pengeluaran digunakan untuk membeli makanan. Artinya dari total pengeluaran per bulan dapat memenuhi kebutuhan makanan dan masih dapat juga untuk memenuhi kebutuhan tambahan berupa non makanan.

## 2.5.2. Fokus Fasilitas Wilayah/Infrastruktur

### A. Infrastruktur Pembangunan

Kemajuan pembangunan infrastruktur terkait sarana dan prasarana wilayah diukur dari kemajuan pembangunan yang meliputi pembangunan jalan, jembatan, transportasi darat dan SDP, transportasi laut, transportasi udara, jaringan irigasi, serta perumahan dan permukiman.

Pembangunan infrastruktur dilaksanakan hampir diseluruh wilayah Kabupaten Penajam Paser Utara melalui keberadaan UPT-PU di empat kecamatan. Mekanisme UPT-PU sangat membantu mewujudkan kehadiran pemerintah dalam penyediaan pelayanan publik pada sektor infrastruktur bagi masyarakat seperti pembukaan jalan, perbaikan jalan, peningkatan jalan, normalisasi parit, pematangan lahan dan lain-lain.

**Tabel 2.37 Realisasi Pekerjaan UPT PU Kecamatan Terintegrasi Dana ADD Tahun 2021**

No	ITEM PEKERJAAN	UPT-PU KEC. PENAJAM		UPT-PU KEC. WARU		UPT-PU KEC. SEPAKU		UPT-PU KEC. BABULU		TOTAL
		DPA UPT	ADD	DPA UPT	ADD	DPA UPT	ADD	DPA UPT	ADD	
1	Pembangunan jalan (m1)	2,865	0	0.00	365.00	800	0	2,800		6,830
2	Pemeliharaan badan jalan (m1)	607	0	15,636	0	7950	3350	9450	0	36,993
3	Perbaikan/Penanganan jalan (m1)	13,425	550	0	0	6,435	1350	9,768	2300	33,828
4	Peningkatan jalan (m1)	270	0	5325	0	2050	0	2100	7,429	17,174
5	Normalisasi pemeliharaan parit/Drainase/saluran (m1)	7,396	0	3916	0	5120	0	5800	0	22,232



No	ITEM PEKERJAAN	UPT-PU KEC. PENAJAM		UPT-PU KEC. WARU		UPT-PU KEC. SEPAKU		UPT-PU KEC. BABULU		TOTAL
		DPA UPT	ADD	DPA UPT	ADD	DPA UPT	ADD	DPA UPT	ADD	
6	Pembuatan parit/drainase saluran(m1)	4,305	0	525.00	0	200	0	0	0	5,030
7	Landclearing(m2)	205,216.48	0	92,458	0	0	0	123,416	0	421,090
8	Cut and Fit/Pematangan lahan (m2)	59,445.04	0	10,000.00	0	40,875	900	0	0	111,220
9	Pembuatan embung/kolam (m2)	248	0	3732	0	0	0	0	0	3,980
10	Pembuatan tanggul (m1)	0	0	0	0	0	0	0	0	0
11	Pebongkaran Jembatan	0	0	1	0	0	0	0	0	1
12	Pemeliharaan jembatan (unit)	0	0	0	0	0	0	0	0	0
13	Pembuatan jembatan (Unit)	2	0	0	0	0	0	0	0	2
14	Galian (m3)	899	0	0	0	22388	0	0	0	23,287
15	Hamparan Tanah/ agregat(M3)	7,995	400	653	0	9,450	0	0	0	18,498
16	Urugaan (m3)	176	0	1388	0	10440	0	0	0	12,004

Sumber: Dinas PUPR Kabupaten Penajam Paser Utara Tahun 2022

UPT-PU yang dibentuk Pemerintah Kabupaten Penajam Paser Utara disetiap kecamatan bertujuan untuk memudahkan tindak lanjut terhadap keluhan masyarakat terkait infrastruktur di setiap kecamatan. Umumnya terdapat 16 jenis pekerjaan yang menjadi kewenangan tindak lanjut UPT-PU. Sepanjang tahun 2021, UPT-PU yang ada disetiap kecamatan paling banyak mengerjakan pekerjaan *landclearing* atau pembukaan lahan yaitu seluas 421.090 m<sup>2</sup> dengan rincian UPT-PU Kecamatan Penajam melaksanakan *landclearing* seluas 205.216,48 m<sup>2</sup>, UPT-PU Kecamatan Waru seluas 92.458 m<sup>2</sup> dan UPT-PU Kecamatan Babulu seluas 123.416 m<sup>2</sup>. Selain pembukaan lahan, UPT-PU disetiap kecamatan juga banyak mengerjakan pematangan lahan seluas 111.220 m<sup>2</sup> dengan rincian UPT-PU Kecamatan Penajam mengerjakan pematangan lahan seluas 59.445,04 m<sup>2</sup>, UPT-PU Kecamatan Waru seluas 10.000 m<sup>2</sup> dan UPT-PU Kecamatan Sepaku seluas 40.875 m<sup>2</sup>.

Dalam mengerjakan kewenangannya, UPT-PU dapat didukung oleh berbagai jenis sumber pendanaan salah satunya adalah melalui Alokasi Dana Desa (ADD). Sepanjang tahun 2021, UPT-PU diseluruh kecamatan mengerjakan 8 jenis pekerjaan yang





menggunakan dana dukungan dari ADD. UPT-PU Kecamatan Penajam mengerjakan 2 jenis pekerjaan yang bersumber dari ADD, yaitu perbaikan jalan sepanjang 550 m dan pengerjaan agregat tanah sebanyak 400 m<sup>3</sup>. UPT-PU Kecamatan Waru mengerjakan 1 jenis pekerjaan yang bersumber dari ADD berupa pembangunan jalan sepanjang 365 m. UPT-PU Kecamatan Sepaku merupakan unit yang mengerjakan paling banyak pekerjaan yang bersumber dari ADD, yaitu sebanyak 3 jenis pekerjaan berupa pemeliharaan jalan sepanjang 3.350 m, perbaikan jalan sepanjang 1.350 m dan pematangan lahan seluas 900 m<sup>2</sup>. Dan UPT-PU Kecamatan Babulu mengerjakan sebanyak 2 jenis pekerjaan yang sumber dari ADD berupa perbaikan jalan sepanjang 2.300 m dan peningkatan jalan sepanjang 7.429 m.

**Tabel 2.38 Panjang Jalan di Kabupaten Penajam Paser Utara Menurut Kondisi Tahun 2021**

No	Uraian	Jalan Menurut Kondisi (Km)				Persentase (%)
		Kabupaten	Provinsi	Nasional	Total	
1	Baik (Mantap)	439.20	81.02	50.50	570.72	35.38
2	Sedang	471.78	3.81	5.00	480.59	38.01
3	Rusak	227.52	3.17	3.00	233.69	18.33
4	Rusak Berat	102.8	1.00	-	103.80	8.28
<b>Jumlah</b>		<b>1,241.30</b>	<b>89.00</b>	<b>58.50</b>	<b>1,388.80</b>	<b>100.00</b>

Sumber: Dinas Pekerjaan Umum dan Penataan Ruang, 2022

Ruas jalan yang ada di Kabupaten Penajam Paser Utara terbagi dalam 3 jenis klasifikasi ruas jalan, yaitu jalan kabupaten, jalan provinsi dan jalan nasional. Total panjang ruas jalan di Kabupaten Penajam Paser Utara sepanjang 1.388.80 Km yang terdiri dari 1.241.30 Km jalan kabupaten, 89 Km jalan provinsi dan 58.50 Km jalan nasional. Infrastruktur jalan di Kabupaten Penajam Paser Utara terbilang baik, hal ini dibuktikan dengan sebagian besar (41.09%) ruas jalan yang ada dalam kondisi baik (mantap) dan hanya sebesar 24.30% ruas jalan dalam kondisi rusak yang terdiri dari 16.83% kondisi rusak ringan dan 7.47% dalam kondisi ruask berat. Namun demikian tugas Pemerintah



Kabupaten Penajam Paser Utara dalam memberikan pelayanan terbaik dalam bidang infrastruktur jalan masih cukup banyak, dimana masih terdapat 227.52 Km dan 102.80 Km ruas jalan kabupaten dalam kondisi rusak ringan dan rusak berat. Total ruas jalan rusak tersebut jauh lebih besar dibandingkan jalan rusak untuk klasifikasi jalan provinsi dan nasional.

**Tabel 2.39 Luas Daerah Irigasi Permukaan Kabupaten Penajam Paser Utara Menurut Kondisi Tahun 2021**

No	WILAYAH	LUAS DAERAH IRIGASI ( Ha )	KONDISI BAIK ( m )	KONDISI RUSAK RINGAN ( m )	KONDISI RUSAK SEDANG ( m )	KONDISI RUSAK BERAT ( m )
<b>1</b>	<b>Penajam</b>					
1.1	Lawe – Lawe	320	0	0	0	0
1.2	Nenang	550	0	0	0	0
1.3	Nipah – nipah	320	0	0	0	0
1.4	Buluminung	200	0	0	0	0
1.5	Sesulu pantai	250	1400	1250	470	580
<b>Jumlah</b>		<b>1640</b>	<b>1400</b>	<b>1250</b>	<b>470</b>	<b>580</b>
<b>2</b>	<b>Waru</b>					
2.1	Guntung	520	2350	450	1100	1420
2.2	Waru	616.57	4250	1200	2750	1972
2.3	Waru masyarakat	300	2480	1150	2000	1475
<b>Jumlah</b>		<b>1436.57</b>	<b>9080</b>	<b>2800</b>	<b>5850</b>	<b>4867</b>
<b>3</b>	<b>Babulu</b>					
3.1	Babulu darat	578	5880	4700	3200	2400
3.2	Rintik	525	0	0	0	0
<b>Jumlah</b>		<b>1103</b>	<b>5880</b>	<b>4700</b>	<b>3200</b>	<b>2400</b>
<b>4</b>	<b>Sepaku</b>					
4.1	Sukaraja	129	1850	2400	850	900
<b>Jumlah</b>		<b>129</b>	<b>1850</b>	<b>2400</b>	<b>850</b>	<b>900</b>
<b>TOTAL</b>		<b>4,308.57</b>	<b>18,210</b>	<b>11,150</b>	<b>10,370</b>	<b>8,747</b>

Sumber: Dinas PUPR Kabupaten Penajam Paser Utara, 2022



Irigasi di Kabupaten Penajam Paser Utara umumnya digunakan untuk memenuhi kebutuhan air bagi para pelaku pertanian. Total luas daerah irigasi yang ada di Kabupaten Penajam Paser Utara seluas 4.308,57 Ha dengan daerah irigasi terluas berada pada Kecamatan Penajam seluas 1.640 Ha, disusul dengan daerah irigasi Kecamatan Waru seluas 1.436,57 Ha, daerah irigasi Kecamatan Babulu seluas 1.103 Ha dan Sepaku seluas 129 Ha. Total panjang jaringan irigasi yang ada sepanjang 48.477 m, dimana sebagian besar jaringan irigasi tersebut dalam kondisi rusak baik rusak ringan hingga rusak berat. Tercatat ada sepanjang 30.267 m jaringan irigasi dalam kondisi rusak yang terbagi menjadi rusak ringan sepanjang 11.150 m, rusak sedang sepanjang 10.370 m dan rusak berat sepanjang 8.747 m, sedangkan untuk jaringan irigasi yang berada dalam kondisi baik hanya sepanjang 18.210 m. Perlu adanya perhatian Pemerintah Daerah untuk memberikan pelayanan terbaik dibidang pengairan salah satunya melalui jaringan irigasi yang baik dan mantap.

#### **B. Perumahan dan Kawasan Pemukiman**

Pelayanan dasar bidang perumahan merupakan urusan yang menjadi prioritas pembangunan oleh Pemerintah Daerah. Masih tingginya jumlah kebutuhan hunian terhadap hunian terbangun saat ini masih menjadi persoalan pokok yang dihadapi. Perumahan merupakan kelompok rumah yang berfungsi sebagai lingkungan tempat tinggal atau lingkungan hunian yang dilengkapi dengan infrastruktur dan sarana lingkungan, sedangkan permukiman adalah bagian dari lingkungan hidup di luar kawasan lindung, baik yang berupa kawasan perkotaan maupun pedesaan yang berfungsi sebagai tempat lingkungan tempat tinggal atau lingkungan hunian dan tempat kegiatan yang mendukung kehidupan dan penghidupan.



**Tabel 2.40 Data *Backlog* Perumahan dan RTLH  
Kabupaten Penajam Paser Utara 2019 – 2021**

No	Jenis Masalah Perumahan	Jumlah Unit		
		2019	2020	2021
1	<i>Backlog</i> Perumahan	8.912	10.290	14.198
2	Rumah Tidak Layak Huni (RTLH)	2.579	2.091	2.556

Sumber : DPKPP Kabupaten Penajam Paser Utara, 2022

Permasalahan bidang perumahan rakyat yang hingga saat ini masih terus dihadapi Pemerintah Kabupaten Penajam Paser Utara adalah *backlog* perumahan. *Backlog* perumahan adalah jumlah kekurangan perumahan yang didapat dari hasil perhitungan antara kebutuhan rumah dengan jumlah rumah yang telah tersedia saat ini. Dengan kata lain, *backlog* perumahan adalah jumlah rumah yang dibutuhkan saat ini agar seluruh masyarakat dapat memiliki rumah. Pada tahun 2021, total *backlog* perumahan Kabupaten Penajam Paser Utara sebanyak 14.198 unit rumah. Angka ini meningkat dibandingkan tahun 2020 yang berjumlah 10.290 unit rumah atau bertambah sekitar kurang lebih 4.000 unit rumah. Sejak tahun 2019, angka kekurangan rumah terus bertambah. Peningkatan angka *backlog* perumahan ini diduga disebabkan oleh pertumbuhan penduduk yang terus meningkat pula setiap tahunnya dan jumlah rumah tangga yang juga terus meningkat setiap tahunnya.

Selain permasalahan *backlog* perumahan, Pemerintah Kabupaten Penajam Paser Utara saat ini juga dihadapkan dengan permasalahan terkait Rumah Tidak Layak Huni (RTLH). Penilaian RTLH ini didasarkan pada rumah – rumah yang tidak memenuhi standar minimal rumah sehat. Pada tahun 2021, total RTLH yang ada di Kabupaten Penajam Paser Utara sebanyak 2.556 unit rumah. Total RTLH ini juga meningkat dibandingkan tahun 2020 yang berjumlah 2.091 unit rumah atau meningkat sekitar 500 unit rumah. Peningkatan total RTLH ini dapat disebabkan oleh berbagai macam faktor, dapat disebabkan faktor ekonomi yang tidak stabil akibat Pandemi Covid-19 atau faktor – faktor lain.



Dibalik permasalahan bidang perumahan rakyat yang dihadapi Pemerintah Kabupaten Penajam Paser Utara, terdapat beberapa upaya pemerintah untuk mempercepat capaian penyediaan hunian layak bagi masyarakat ditempuh melalui beberapa skema termasuk bantuan langsung kepada masyarakat. Adapun jenis kegiatan bantuan perumahan dengan pembiayaan oleh pemerintah, baik Pemerintah Pusat maupun Pemerintah Daerah yang telah dilakukan antara lain seperti disajikan dalam tabel berikut:

**Tabel 2.41 Jenis Kegiatan Bantuan Perumahan  
Kabupaten Penajam Paser Utara**

No	Jenis Kegiatan Bantuan Perumahan	Tahun (unit)					Sumber Pendanaan
		2017	2018	2019	2020	2021	
1	Rumah Khusus (Rusus)	-	50	-	-	-	APBN
		-	-	15	-	-	APBD KAB
2	Rumah Susun (Rusun)	-	1 Tower	-	-		APBN
3	Prasarana dan Sarana Umum (PSU)	-	-	1 kawasan Perumahan	-		APBN
4	Bantuan Stimulan Perumahan Swadaya (BSPS)	343	140	200	840	131	APBN
	Bantuan Peningkatan Kualitas Perumahan Swadaya	-	-	60	60	100	APBD PROV
	Rehab Rumah Tidak Layak Huni				10	25	APBD KAB

Sumber: DPKPP Kabupaten Penajam Paser Utara, 2022

Pada tahun 2021, terdapat 3 (tiga) jenis bantuan perumahan yang diberikan pemerintah. Ketiga bantuan tersebut ada yang berasal dari APBN, APBD Provinsi Kalimantan Timur dan APBD Kabupaten Penajam Paser Utara. Bantuan yang berasal dari APBN adalah dalam bentuk Bantuan Stimulan Perumahan Swadaya (BSPS) melalui peningkatan kualitas rumah dengan realisasi 131 unit rumah mendapatkan bantuan ini. Bantuan yang berasal dari Pemerintah Provinsi Kalimantan Timur adalah berupa Bantuan



Peningkatan Kualitas Perumahan Swadaya. Bantuan ini disalurkan melalui Bantuan Keuangan (Bankeu) berupa penyediaan tangki septik tank dengan total bantuan kepada 100 unit rumah. Sedangkan untuk bantuan perumahan dari Pemerintah Kabupaten Penajam Paser Utara pada tahun 2021 adalah berupa Rehabilitasi Rumah Tidak Layak Huni (RTLH). Total terdapat 25 unit RTLH yang mendapat bantuan dari Pemerintah Kabupaten Penajam Paser Utara ini.

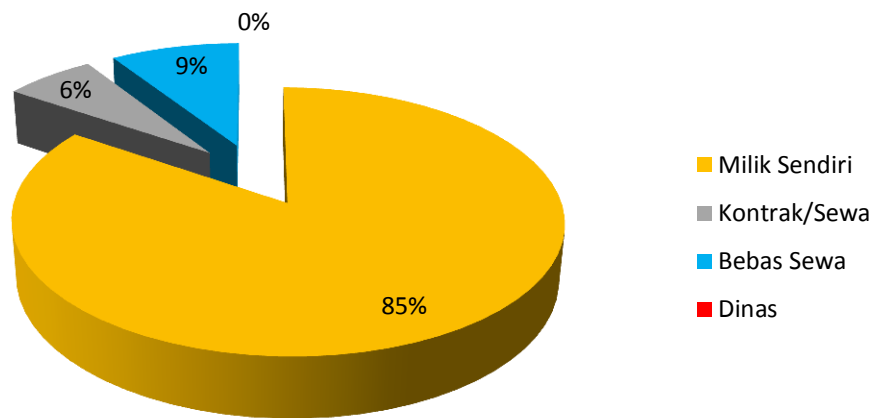
**Tabel 2.42 Luas Kawasan Kumuh Kabupaten Penajam Paser Utara**

No	Lokasi	Luas Kawasan Kumuh (Ha)	Nilai Kekumuhan	Legalitas Tanah
1	Kecamatan Penajam (Kelurahan Penajam)	18,41	57 (sedang)	Legal
2	Kecamatan Sepaku (Kelurahan Maridan)	30,66	51 (sedang)	Legal

Sumber: SK. Bupati No. 593.33/270/2017

Berdasarkan Surat Keputusan Bupati Penajam Paser Utara Nomor 593.33/270/2017, Kabupaten Penajam Paser Utara memiliki 2 (dua) lokasi permukiman kumuh dengan status legalitas lahan legal. Dua lokasi tersebut terletak pada Kecamatan Sepaku tepatnya di Kelurahan Maridan dan Kecamatan Penajam tepatnya di Kelurahan Penajam. Total luas kawasan kumuh tersebut seluas 49,07 Ha yang terdiri dari 18,41 Ha pada Kelurahan Penajam dan 30,66 Ha pada Kelurahan Maridan. SK tersebut menjadi dasar Pemerintah Kabupaten Penajam Paser Utara dalam menangani permasalahan permukiman kumuh. Hingga saat ini belum ada Surat Keputusan terbaru terkait pembaharuan data kawasan kumuh di Kabupaten Penajam Paser Utara.

**Gambar 2.41 Persentase Kepemilikan Rumah Penduduk Kabupaten Penajam Paser Utara Tahun 2021**



Sumber: BPS Penajam Paser Utara, 2022

Status kepemilikan rumah masyarakat di Kabupaten Penajam Paser Utara menjadi salah satu indikator dalam melihat tingkat kesejahteraan masyarakat. Pada Survei Sosial Ekonomi Nasional (Susenas) tahun 2021, diketahui bahwa mayoritas masyarakat atau sekitar 85% di Kabupaten Penajam Paser Utara menempati rumah pribadi (milik sendiri). Selanjutnya sekitar 9% masyarakat menempati rumah bukan milik sendiri tetapi tidak membayar sewa dan 6% menempati rumah sewa. Untuk rumah dinas yang ada di Kabupaten Penajam Paser Utara ditempati sebanyak 0.01% masyarakat.

Penerbitan Izin Mendirikan Bangunan (IMB) sebagai salah satu langkah awal dalam pengendalian *urban sprowl* masih sangat kecil, hal tersebut dikarenakan masih rendahnya kesadaran masyarakat dalam mengurus Izin Mendirikan Bangunan (IMB) yang dimiliki. Rendahnya kesadaran ini terkait dengan masih kurangnya upaya sosialisasi atau edukasi mengenai pentingnya memiliki izin mendirikan bangunan, dampak dari keadaan ini adalah sulitnya mendeteksi ketaatan terhadap dokumen tata ruang yang telah ada.

**Tabel 2.43 Realisasi IMB yang Diterbitkan 2017 – 2021**

No	Kecamatan	Realisasi IMB Terbit Tahun 2017 – 2021					
		2017	2018	2019	2020	2021	
						IMB Non Pemutihan	IMB Pemutihan
1	Penajam	91	70	1.144	689	82	522
2	Waru	6	3	507	3		
3	Sepaku	15	35	740	710		
4	Babulu	27	38	676	504		
<b>TOTAL</b>		<b>139</b>	<b>146</b>	<b>3.067</b>	<b>1.906</b>	<b>82</b>	<b>522</b>

Sumber: DPMPTSP Kabupaten Penajam Paser Utara, 2022

Pada tahun 2020, Pemerintah Kabupaten Penajam Paser Utara melalui Dinas Penanaman Modal dan Pelayanan Terpadu Satu Pintu (DPMPTSP) melakukan terobosan berupa pemutihan IMB. Terobosan ini dilakukan guna meningkatkan kesadaran masyarakat terhadap legalitas bangunan yang dimiliki. Berdasarkan data di atas, diketahui bahwa pada tahun 2021 terdapat beberapa Izin Mendirikan Bangunan (IMB) yang dikeluarkan melalui skema pemutihan dan non pemutihan. IMB pemutihan diberikan kepada masyarakat yang mengurus IMB bagi bangunan yang telah didirikan terlebih dahulu, sedangkan IMB non pemutihan diberikan kepada masyarakat yang mengurus IMB untuk bangunan yang baru akan dibangun. Pada tahun 2021 terdapat 522 IMB yang diterbitkan melalui skema pemutihan dan 82 IMB yang diterbitkan melalui skema non pemutihan. Dengan adanya skema penerbitan IMB melalui pemutihan ini diharapkan masyarakat menjadi tertarik untuk mendaftarkan bangunan yang dimiliki agar memiliki legalitas yang jelas.

### C. Perhubungan

Terminal di Kabupaten Penajam Paser Utara menurut RTRW Provinsi Kalimantan Timur diarahkan menjadi terminal tipe B pada Pusat Kegiatan Lokal (PKL) yaitu di Perkotaan Petung. Sedangkan untuk terminal tipe C diarahkan pada Pusat Pelayanan Kawasan (PPK) yaitu di Perkotaan Penajam, Perkotaan Kecamatan Waru, Perkotaan Kecamatan Babulu, dan Perkotaan Kecamatan Sepaku.



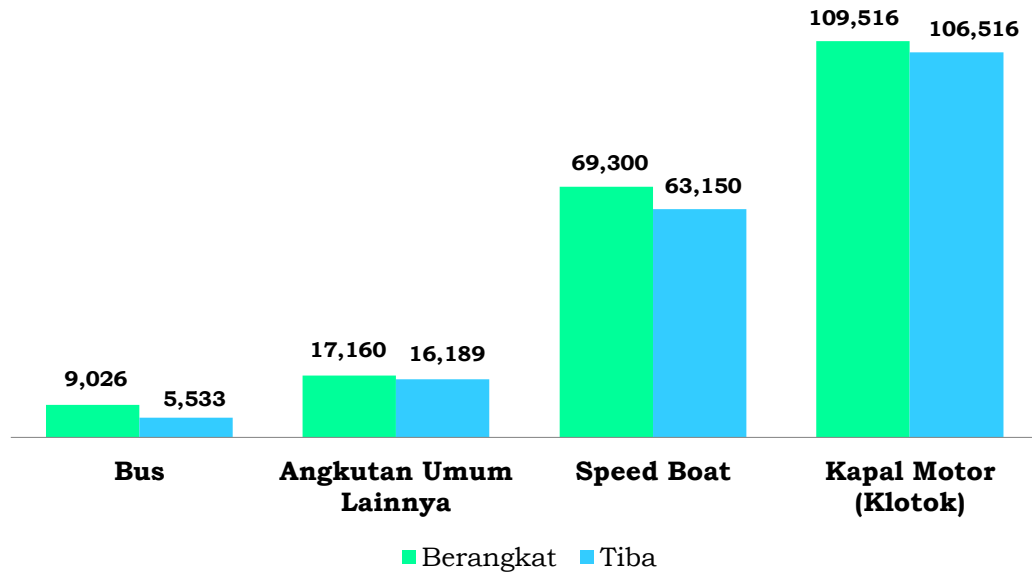


Angkutan umum yang di manfaatkan oleh masyarakat Kabupaten Penajam Paser Utara adalah bus yang melayani trayek Tanah Grogot – Penajam. Selain itu juga terdapat angkutan umum pedesaan berupa mini bus (L300) yang beroperasi melayani masyarakat dari satu desa ke desa lainnya. Adapun angkutan umum pedesaan ini melayani masyarakat dengan trayek :

- a. Wilayah Perkotaan;
- b. Penajam – Waru;
- c. Waru – Babulu;
- d. Petung – Sepaku.

Untuk angkutan pedesaan sarana transportasinya dilayani oleh beberapa shelter/halte, namun halte tersebut tidak berfungsi dengan baik dikarenakan lokasi shelter yang tidak sesuai kebutuhan dan banyaknya angkutan umum pedesaan yang mengangkut dan menurunkan penumpang di sembarang tempat. Selain moda transportasi darat, Kabupaten Penajam Paser Utara juga ditunjang dengan moda transportasi perairan guna melayani mobilitas masyarakat dan barang dari Kota Balikpapan menuju Kabupaten Penajam Paser Utara ataupun sebaliknya. Untuk mendukung mobilitas menggunakan moda transportasi perairan tersebut, Kabupaten Penajam Paser Utara ditunjang dengan keberadaan pelabuhan penyeberangan yang terletak di Kecamatan Penajam dan pelabuhan ini juga tertuang dalam Keputusan Menteri Perhubungan Nomor 432 Tahun 2017 tentang Rencana Induk Pelabuhan Nasional. Berikut merupakan gambaran mobilitas penumpang melalui simpul – simpul transportasi yang ada di Kabupaten Penajam Paser Utara:

**Gambar 2.42 Banyaknya Penumpang Angkutan Umum di Terminal Penajam Tahun 2021**



Sumber : Dinas Perhubungan Kabupaten Penajam Paser Utara, 2022

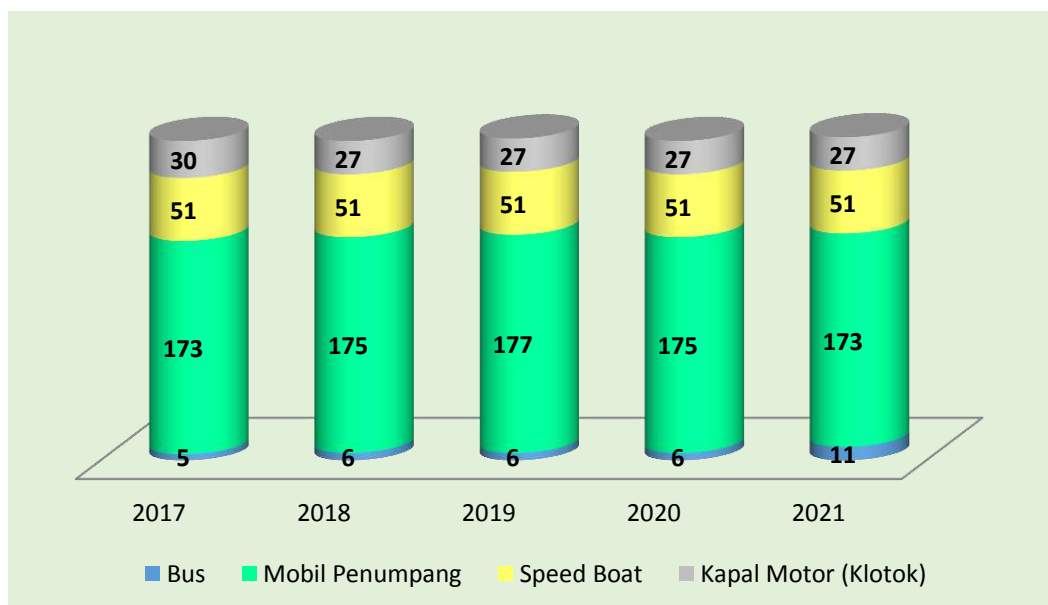
Penumpang yang tiba dan berangkat melalui Terminal Penajam pada tahun 2021 secara berurutan berjumlah 21.722 orang dan 26.186 orang. Dari total 21.722 orang yang tiba di Terminal Penajam, sebanyak 16.189 orang tiba menggunakan angkutan umum selain bus, seperti angkutan pedesaan, L300 dan sebagainya, sedangkan 5.533 lainnya menggunakan bus. Untuk penumpang yang berangkat atau meninggalkan Terminal Penajam berjumlah 26.186 orang, dengan rincian 9.026 orang berangkat menggunakan bus dan 17.160 orang lainnya menggunakan angkutan umum selain bus. Bagi penumpang yang tiba dan berangkat menggunakan bus, maka dapat diasumsikan bahwa penumpang tersebut berasal atau akan menuju wilayah di luar Kabupaten Penajam Paser Utara, seperti Kabupaten Paser. Sedangkan untuk penumpang yang menggunakan angkutan umum selain bus, maka dapat diasumsikan bahwa penumpang tersebut hanya melakukan pergerakan di dalam daerah Kabupaten Penajam Paser Utara.

Kondisi mobilitas pada transportasi perairan sedikit berbeda dibandingkan dengan moda transportasi darat. Mobilitas melalui moda transportasi perairan lebih tinggi dibandingkan transportasi



darat. Dengan kondisi ini maka dapat diasumsikan bahwa masyarakat Kabupaten Penajam Paser Utara lebih banyak melakukan mobilitas antara Kabupaten Penajam Paser Utara dengan Kota Balikpapan dibandingkan Kabupaten Penajam Paser Utara dengan Kabupaten Paser. Total penumpang yang tiba di Dermaga Klotok dan *Speed Boat* sebanyak 169.666 penumpang dengan rincian 106.516 penumpang tiba menggunakan kapal motor (klotok) dan 63.150 menggunakan *speed boat*. Sedangkan total penumpang yang berangkat melalui Dermaga Klotok dan *Speed Boat* sebanyak 178.816 penumpang dengan rincian 109.516 penumpang berangkat menggunakan klotok dan 69.300 penumpang menggunakan *speed boat*. Penumpang yang melakukan mobilitas melalui moda transportasi perairan lebih didominasi oleh penumpang yang menggunakan klotok dibandingkan *speed boat*. Hal ini dapat dipengaruhi oleh daya tampung moda transportasi yang berbeda – beda, dimana daya tampung penumpang klotok lebih banyak dibandingkan *speed boat*. Umumnya penumpang yang menggunakan *speed boat* adalah penumpang yang ingin segera tiba karena waktu tempuh *speed boat* lebih singkat. Berikut merupakan jumlah kendaraan umum yang beroperasi melayani pergerakan masyarakat menuju ataupun keluar Kabupaten Penajam Paser Utara:

**Gambar 2.43 Jumlah Kendaraan Umum Tahun 2021**



Sumber: Dinas Perhubungan Kabupaten Penajam Paser Utara, 2022



Kendaraan umum di Kabupaten Penajam Paser Utara umumnya di bagi menjadi 2 moda angkutan, yaitu moda angkutan darat dan moda angkutan perairan. Moda angkutan darat terdiri dari bus dan mobil penumpang, sedangkan moda angkutan perairan terdiri dari *speed boat* dan kapal motor (klotok). Moda angkutan darat didominasi oleh mobil penumpang selama 5 tahun terakhir, dimana total mobil penumpang yang beroperasi pada tahun 2021 sebanyak 173 unit sedangkan bus hanya 11 unit. Jenis kendaraan mobil penumpang ini umumnya melayani masyarakat untuk pergerakan atau perpindahan dalam kota, meskipun untuk jenis mobil penumpang tipe L300 melayani perpindahan antara Kabupaten Penajam Paser Utara dengan Kabupaten Paser. Untuk moda angkutan perairan, selama 5 tahun terakhir didominasi oleh *speed boat*, dimana total *speed boat* yang beroperasi berjumlah 51 unit sedangkan klotok berjumlah 27 unit. Seluruh moda angkutan perairan, baik *speed boat* maupun klotok melayani mobilitas masyarakat untuk menyeberang Teluk Balikpapan menuju Kota Balikpapan maupun sebaliknya.

Untuk menunjang kenyamanan dan keselamatan berlalulintas baik menggunakan kendaraan pribadi maupun kendaraan umum, maka kendaraan – kendaraan yang berdomisili di Kabupaten Penajam Paser Utara wajib untuk melakukan pengujian KIR. Uji KIR dilakukan guna mengetahui kelayakan teknis sebuah kendaraan untuk digunakan berlalulintas. Uji KIR umumnya dilakukan pada kendaraan angkutan penumpang maupun Barang. Uji KIR untuk kendaraan angkutan penumpang dan angkutan barang telah diatur dalam Undang – Undang Nomor 22 Tahun 2009 tentang Lalulintas dan Angkutan Jalan serta dirincikan dalam Peraturan Menteri Perhubungan Nomor 133 Tahun 2015 tentang Pengujian Berkala Kendaraan Bermotor.



**Tabel 2.44 Jumlah Kendaraan yang Diuji KIR  
Kabupaten Penajam Paser Utara Tahun 2021**

No	Jenis Kendaraan	Banyaknya Kendaraan (Unit)
1	MPU/Mini Bus	75
2	Bus/Mikro Bus	92
3	Bus	38
4	Mobil Barang/Pick Up	984
5	Mobil Barang/Truck	703
<b>Total</b>		<b>1.892</b>

Sumber: Dinas Perhubungan Kabupaten Penajam Paser Utara, 2022

Pada tahun 2021, total kendaraan yang melakukan uji KIR di Kabupaten Penajam Paser Utara sebanyak 1.892 unit kendaraan. Dari total kendaraan yang melakukan uji KIR, sebagian besar uji KIR dilakukan oleh pemilik kendaraan mobil barang berupa *pick up* sebanyak 984 unit kendaraan kemudian mobil barang berupa truck sebanyak 703 unit kendaraan. Selain mobil barang, uji KIR juga dilakukan pemilik kendaraan angkutan penumpang. Total kendaraan mini bus yang melakukan uji KIR sebanyak 75 unit kendaraan, sedangkan untuk kendaraan jenis mikro bus sebanyak 92 unit kendaraan dan jenis bus sebanyak 38 unit kendaraan. Uji KIR umumnya dilakukan setiap 6 bulan atau 2 kali dalam setahun. Dengan taat dilakukannya uji KIR oleh pemilik kendaraan angkutan umum dan angkutan barang diharapkan dapat menjadi pengendalian terhadap kelayakan kendaraan, sehingga tercipta kondisi lalu lintas yang aman dan nyaman.

**Tabel 2.45 Jumlah Kecelakaan Lalu Lintas di Lingkungan  
Kabupaten Penajam Paser Utara Tahun 2019 – 2021**

Tahun	Jumlah Kecelakaan (Kasus)	Kondisi Korban			Total Korban (Jiwa)
		Mati (Jiwa)	Luka Berat (Jiwa)	Luka Ringan (Jiwa)	
2019	43	22	12	23	57
2020	31	20	12	13	45
2021	52	35	15	22	72

Sumber: BPS Provinsi Kaltim, 2022



Kecelakaan lalu lintas merupakan salah satu penyebab kematian yang cukup besar di Indonesia. Kecelakaan lalu lintas dapat disebabkan oleh kelalaian pengemudi, kondisi kendaraan yang kurang optimal, maupun tidak taat terhadap peraturan lalu lintas. Kasus kecelakaan lalu lintas di Kabupaten Penajam Paser Utara sempat mengalami penurunan pada tahun 2020, dimana pada tahun tersebut terjadi 31 kasus kecelakaan lalu lintas. Angka tersebut turun 12 kasus dibandingkan tahun 2019, namun pada tahun 2021 kasus kecelakaan lalu lintas di Kabupaten Penajam Paser Utara kembali meningkat. Peningkatan kasus kecelakaan lalu lintas tahun 2021 terbilang cukup banyak, dimana terjadi peningkatan sebanyak 21 kasus sehingga menjadi 52 kasus kecelakaan lalu lintas. Dari total 52 kasus tersebut terdapat korban sebanyak 72 jiwa, dimana sebagian besar korban meninggal dunia dengan total 35 orang meninggal dunia sedangkan lainnya mengalami luka ringan dan luka berat. Peningkatan kasus kecelakaan lalu lintas ini tidak lepas dari kurangnya kelengkapan jalan, seperti penerangan jalan umum (PJU) yang dapat membantu penglihatan pengemudi ketika berkendara di malam hari. Selain itu minimnya rambu – rambu peringatan pada ruas jalan kabupaten dan kondisi lampu lalu lintas (*traffic light*) yang tidak berfungsi dengan baik di beberapa persimpangan. Kondisi kasus kecelakaan lalu lintas yang meningkat ini perlu menjadi perhatian serius bersama semua pihak. Diperlukan sinergitas antara pihak kepolisian, pemerintah maupun masyarakat. Dan kesadaran atas keselamatan berlalu lintas perlu di tingkatkan oleh setiap pengemudi kendaraan di jalan raya.

#### **D. Tempat Pemakaman Umum (TPU)**

Untuk ketersediaan tempat pemakaman, Pemerintah Daerah Kabupaten Penajam Paser Utara masih menghadapi permasalahan yang terkait dengan pemerataan tempat pemakaman bagi seluruh masyarakat. Dari tabel di bawah ini, terlihat rasio jumlah penduduk terhadap tempat pemakaman



umum. Jika dilihat hanya berdasarkan jumlahnya maka angka tersebut sudah mencukupi, namun berdasarkan tingkat penyebarannya, lokasi pemakaman yang ada masih belum merata.

**Tabel 2.46 Rasio Tempat Pemakaman Umum Per Satuan Penduduk Menurut Kecamatan Tahun 2021**

No	Kecamatan	Jumlah Penduduk	Tempat Pemakaman Umum (TPU)	Rasio TPU Persatuan Penduduk
1	Penajam	90,323	20	1:4.516
2	Waru	20,254	13	1:1.558
3	Babulu	37,904	33	1:1.148
4	Sepaku	38,320	39	1:982
<b>JUMLAH</b>		<b>186.801</b>	<b>105</b>	<b>1:1.779</b>

Sumber : DPKPP Kabupaten Penajam Paser Utara, 2022

Tempat pemakaman umum (TPU) merupakan salah satu fasilitas umum yang juga perlu menjadi perhatian Pemerintah Daerah. Saat ini total ada 105 TPU yang ada di Kabupaten Penajam Paser Utara. Pada tahun 2021, secara rata – rata setiap TPU di Kabupaten Penajam Paser Utara harus mampu menampung 1.779 jiwa. Pada Kecamatan Penajam terdapat 20 titik TPU, dimana dengan total TPU yang ada tersebut maka setiap TPU di Kecamatan Penajam diharapkan dapat menampung sekitar 4.516 jiwa. Kecamatan Waru memiliki 13 titik TPU, yang diharapkan dengan TPU yang ada masing – masing mampu menampung sebanyak 1.558 jiwa. Pada Kecamatan Sepaku terdapat 39 titik TPU, dimana jumlah ini menjadi jumlah terbanyak diantara 3 kecamatan lainnya. Dari total 39 titik TPU yang ada di Kecamatan Sepaku, diharapkan masing – masing TPU mampu menampung pemakaman sebanyak 982 jiwa. Dan Kecamatan Babulu dengan total 33 titik TPU diharapkan mampu untuk menampung pemakaman sebanyak 1.148 jiwa setiap TPU. Melihat total rata – rata kegiatan pemakaman yang harus mampu ditampung oleh setiap TPU, maka masih dirasa sulit untuk setiap TPU mampu menampung jumlah perhitungan rata – rata yang ada. Hal ini dikarenakan luasan TPU yang terbatas dan juga factor



lain seperti adanya pemakaman yang ditujukan oleh penduduk yang tidak berdomisili di wilayah tersebut. Mengingat kondisi – kondisi tersebut perlu dilakukan penataan terhadap TPU yang sudah ada dan pemerataan fasilitas social seperti TPU ini di setiap kewilayahan yang ada di Kabupaten Penajam Paser Utara

### **2.5.3. Fokus Iklim Berinvestasi**

Keadaan suatu wilayah sangat berpengaruh terhadap daya tarik investor dalam menanamkan modal usahanya di wilayah tersebut. Iklim investasi yang positif dibangun dari kondusifnya wilayah, baik itu segi keamanan, demokrasi, politik, hingga unsur sosial budaya. Hal ini dikarenakan adanya jaminan keamanan berinvestasi akan menentukan keberlangsungan dan kekonsistenan gerak perekonomian suatu wilayah sehingga para investor berani menanamkan modal dan pada akhirnya dapat mengembangkan perekonomian wilayah. Salah satu analisis kinerja yang mempengaruhi iklim berinvestasi dapat dilihat pada indikator angka kriminalitas yang menunjukkan kondisi keamanan suatu wilayah.

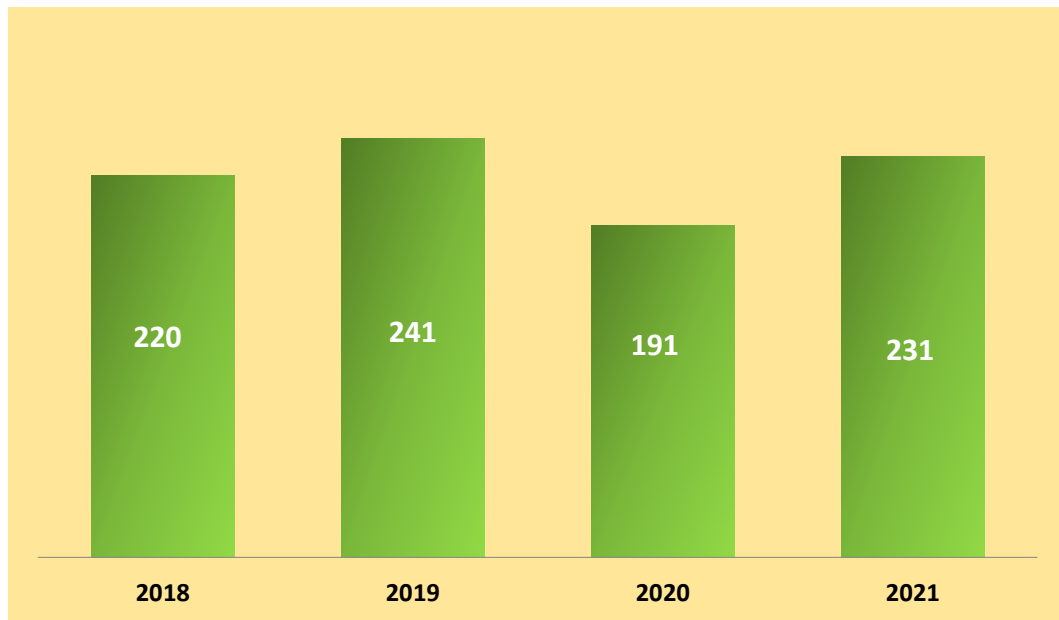
#### **A. Angka Kriminalitas**

Prinsip utama dalam pembangunan adalah membawa perubahan bagi daerah, khususnya kemajuan peradaban, peningkatan kesejahteraan masyarakat maupun kenyamanan dalam melakukan aktivitas sehari – hari. Pembangunan dilakukan juga untuk dapat meningkatkan daya tarik investasi di daerah. Namun selain ketersediaan infrastruktur yang memadai, daya tarik investasi juga dipengaruhi oleh tingkat keamanan suatu daerah. Salah satu parameter dalam menilai tingkat keamanan daerah dapat ditinjau berdasarkan tindak kriminalitas yang terjadi di daerah berdasarkan hasil laporan – laporan masyarakat kepada pihak yang berwajib.





**Gambar 2.44 Kasus Kriminalitas yang Dilaporkan di Kabupaten Penajam Paser Utara Tahun 2018 – 2021**

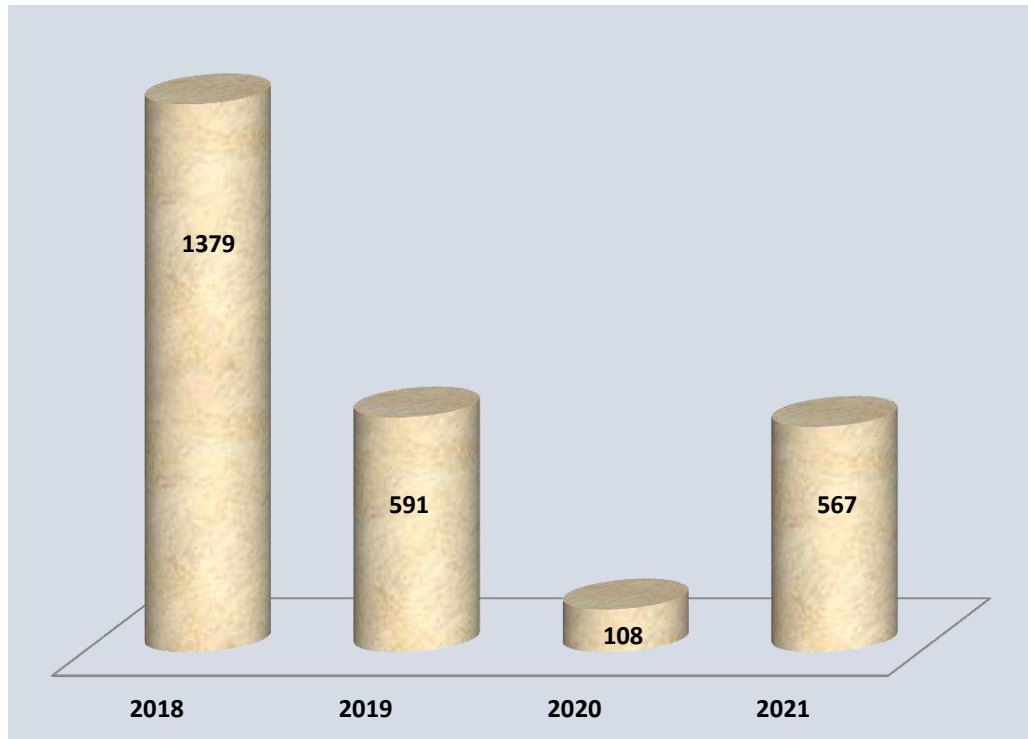


Sumber: BPS Provinsi Kaltim, 2022

Kasus kriminalitas berdasarkan hasil laporan masyarakat di wilayah hukum Kabupaten Penajam Paser Utara pada tahun 2021 meningkat dari tahun 2020. Pada tahun 2020 jumlah kasus kriminalitas di Kabupaten Penajam Paser Utara sebanyak 191 laporan kejadian, sedangkan pada tahun 2021 kasus yang dilaporkan meningkat 40 kasus menjadi 231 kasus kriminalitas. Kondisi ini tentunya bukan menjadi kabar yang baik bagi kondisi ketenteraman dan ketertiban (trantib) di lingkungan Kabupaten Penajam Paser Utara.



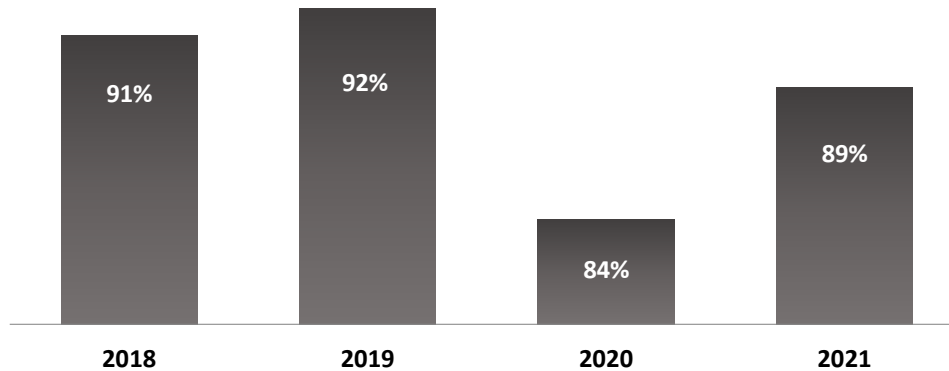
**Gambar 2.45 Rata – Rata Penduduk Terkena Tindak Kejahatan Per 100.000 Penduduk Kabupaten Penajam Paser Utara Tahun 2018 - 2021**



Sumber: BPS Provinsi Kaltim, 2022

Jika dilakukan perhitungan rata – rata, maka setiap 100.000 penduduk Kabupaten Penajam Paser Utara terdapat 567 penduduk yang rawan terkena tindak kejahatan kriminalitas pada tahun 2021. Total rata – rata tersebut meningkat signifikan dibandingkan tahun 2020 yang hanya 108 penduduk yang rawan terkena tindak kejahatan setiap 100.000 penduduk. Peningkatan rata – rata tersebut disebabkan oleh meningkatnya tindak kriminalitas yang terjadi di Kabupaten Penajam Paser Utara untuk tahun 2021. Dengan kondisi seperti ini, maka diperlukan kewaspadaan masyarakat dalam melakukan aktivitas sehari – hari dan perlunya peran dari pihak kepolisian dalam memberikan

**Gambar 2.46 Persentase Penyelesaian Masalah Kriminalitas Terlapor di Kabupaten Penajam Paser Utara Tahun 2018 - 2021**



Sumber: BPS Kabupaten Penajam Paser Utara, 2021

Dari total 231 kasus kriminalitas di wilayah hukum Kabupaten Penajam Paser Utara yang dilaporkan, sebanyak 89% kasus atau sekitar 205 – 206 kasus telah diselesaikan. Capaian ini menjadi kabar cukup baik, karena jumlah kasus yang dapat diselesaikan pada tahun 2021 meningkat dari tahun 2020. Meningkatnya jumlah kasus yang terselesaikan ini tidak lepas dari peran serta pihak Kepolisian Resor Kabupaten Penajam Paser Utara yang terus berusaha memberikan pelayanan kamtibmas yang optimal kepada masyarakat. Diharapkan peningkatan ini terus konsisten pada tahun – tahun selanjutnya guna menciptakan kamtibmas yang kondusif di Kabupaten Penajam Paser Utara.

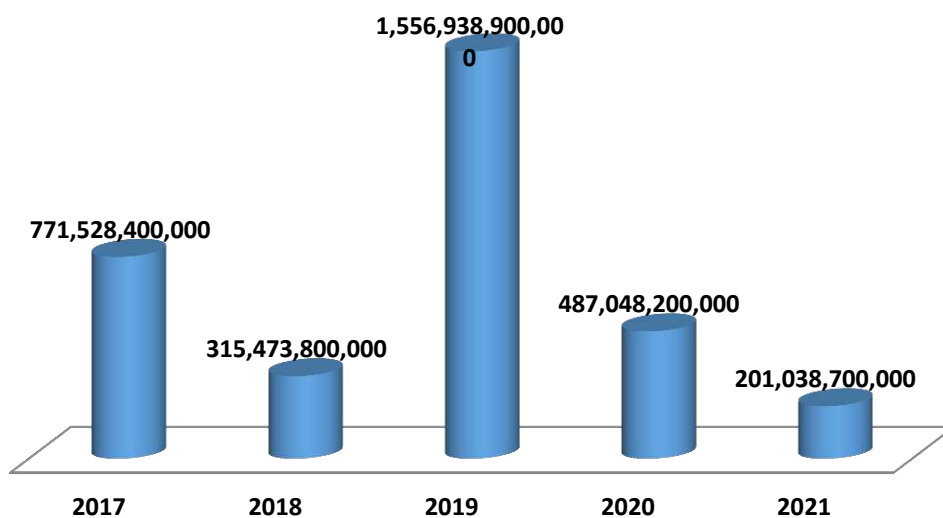
#### **B. Iklim Investasi Daerah**

Sebagai upaya untuk meningkatkan daya saing dan perekonomian daerah, maka perlu penciptaan iklim usaha berinvestasi yang sehat sebagai upaya untuk menarik investasi. Misalnya investasi dalam bentuk pembangunan industri daerah (hulu/hilir) diawali dengan pembangunan kluster industri dalam suatu wilayah terpusat, melalui pengembangan kawasan peruntukan industri seluas 5000 Ha di Kelurahan Buluminung. Untuk kemudahan investasi lainnya, dilakukan dengan pembangunan kelengkapan fasilitas infrastruktur serta kebijakan.



Infrastruktur dimaksud diantaranya akses jalan, air baku untuk air bersih, dan energi listrik. Sedangkan kebijakan dilakukan untuk memperbaiki iklim penanaman modal berupa pelayanan terpadu satu pintu yang sudah menerapkan *One Single Submission*.

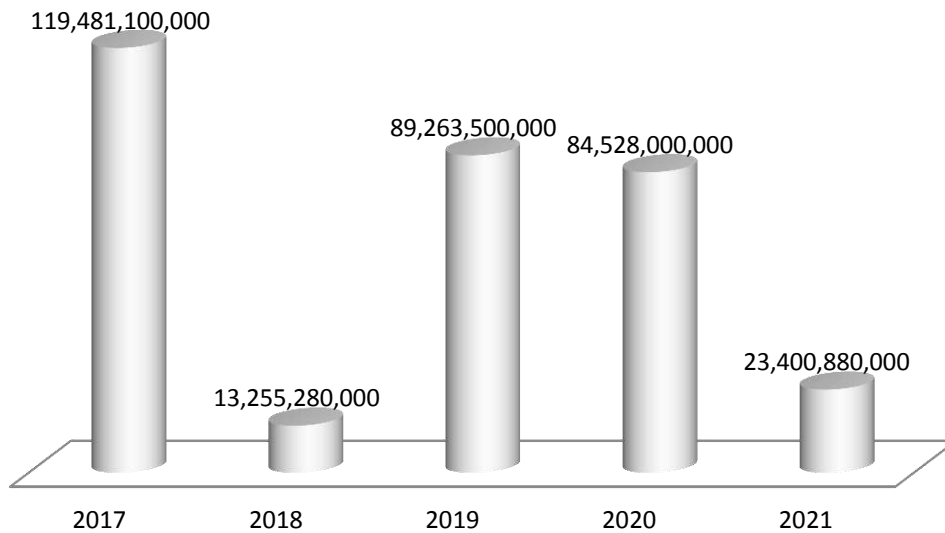
**Gambar 2.47 Realisasi Investasi PMDN  
Kabupaten Penajam Paser Utara Tahun 2017-2021**



Sumber : DPMPTSP Kabupaten Penajam Paser Utara, 2022

Realisasi investasi melalui Penanaman Modal Dalam Negeri (PMDN) di Kabupaten Penajam Paser Utara mengalami kondisi yang berfluktuasi. Pada tahun 2021, realisasi investasi melalui PMDN menurun dibandingkan tahun 2020. Penurunan realisasi investasi PMDN ini terus mengalami penurunan sejak 2020, dimana pada tahun 2020 realisasi investasi PMDN menurun drastis setelah pada tahun 2019 realisasi investasi PMDN meningkat drastis. Penurunan yang terjadi sejak tahun 2020 tidak terlepas dari adanya dampak dari Pandemi Covid-19 yang menyebabkan perekonomian dunia tidak stabil dan cenderung turun. Pada tahun 2023 diharapkan perekonomian regional, nasional dan internasional dapat kembali pulih sehingga dapat memicu peningkatan investasi di Kabupaten Penajam Paser Utara terlebih didukung dengan telah disahkannya Undang – Undang IKN di sebagian Kabupaten Penajam Paser Utara.

**Gambar 2.48 Realisasi Investasi PMA  
Kabupaten Penajam Paer Utara Tahun 2017-2021**



Sumber : DPMPTSP Kabupaten Penajam Paser Utara, 2022

Seiring sejalan dengan realisasi investasi PMDN, realisasi investasi PMA juga mengalami penurunan realisasi. Pada tahun 2021, realisasi investasi PMA di Kabupaten Penajam Paser Utara sebesar Rp23.400.880.000,-. Realisasi ini mengalami penurunan yang drastis pula dibandingkan tahun 2020. Realisasi investasi PMA mengalami penurunan sejak tahun 2020, dimana penurunan ini diduga diakibatkan oleh adanya Pandemi Covid-19 yang memberi dampak cukup ekstrim terhadap perekonomian regional, nasional bahkan global. Meskipun mengalami penurunan realisasi, investasi PMA pada tahu 2021 bukanlah menjadi realisasi investasi terendah. Realisasi investasi PMA terendah terjadi pada tahun 2018 yaitu sebesar Rp13.255.280.000,-.

#### **2.5.4.Fokus Sumber Daya Manusia**

Manusia sebagai subjek sekaligus objek pembangunan merupakan pondasi awal dan sebagai tujuan akhir dari pembangunan daerah. Namun untuk mencapai pembangunan yang diinginkan, tidak hanya kuantitas penduduk saja yang dibutuhkan, melainkan sumber daya manusia berkualitaslah yang menjadi harapan utama penyokong pembangunan suatu daerah.



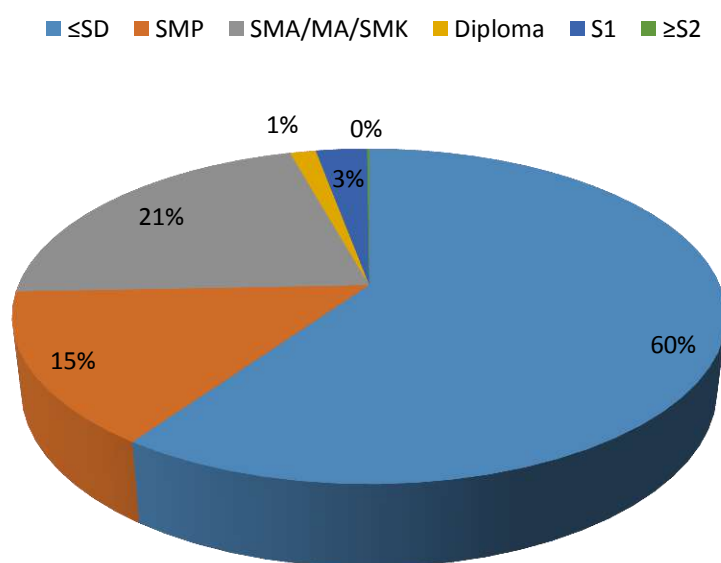
Indikator paling mudah dalam melihat kualitas sumber daya manusia adalah pendidikan tertinggi yang ditamatkan oleh masyarakat. Selain itu, kelompok umur produktif dan non produktif

juga dapat dijadikan acuan dalam menunjang analisis beban kualitas sumber daya manusia. Analisis kinerja atas sumber daya manusia dapat dilakukan terhadap indikator pendidikan penduduk yang telah ditamatkan sehingga akan terlihat kualitas sumber daya manusia serta rasio ketergantungan yang menggambarkan ketergantungan penduduk usia non produktif terhadap penduduk produktif.

#### A. Rasio Lulusan S1/S2/S3

Semakin tinggi penduduk mengenyam pendidikan maka semakin berkualitas sumber daya manusia yang ada di suatu daerah. Oleh karena itu, perlu adanya analisis terkait pendidikan penduduk sebagai subyek pembangunan untuk mengetahui seberapa tinggi kualitas potensi sumber daya manusia di suatu wilayah.

**Gambar 2.49 Rasio Lulusan SDM  
Kabupaten Penajam Paser Utara Tahun 2021 (Persen)**



Sumber: BPS Kabupaten Penajam Paser Utara, 2022



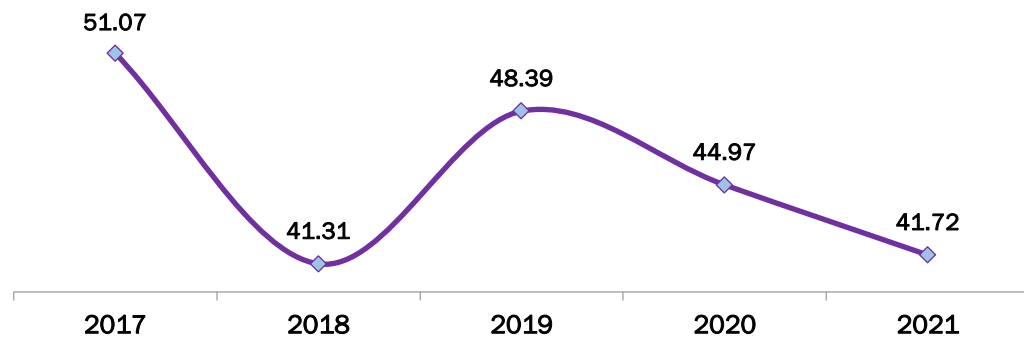
Berdasarkan diagram di atas, dapat diketahui gambaran kualitas SDM di Kabupaten Penajam Paser Utara. Dari total jumlah penduduk Kabupaten Penajam Paser Utara, sebagian besar hanya mengenyam pendidikan pada jenjang SD atau belum lulus SD sebanyak 60%. Masyarakat yang mengenyam pendidikan hingga jenjang sarjana/diploma sangat minim, dimana hanya 3% masyarakat Penajam Paser Utara yang menyelesaikan pendidikannya hingga jenjang S1 dan hanya 1% yang menyelesaikan pendidikan Diploma. Dengan kondisi rasio lulusan SDM Kabupaten Penajam Paser Utara seperti pada diagram di atas, maka SDM Kabupaten Penajam Paser Utara dapat diasumsikan untuk sulit bersaing dengan SDM dari luar Kabupaten Penajam Paser Utara. Meskipun demikian, Pemerintah Kabupaten Penajam Paser Utara masih dapat melakukan peningkatan kapasitas SDM yang ada melalui berbagai kegiatan pelatihan, kursus atau sertifikasi bagi angkatan – angkatan kerja yang ada. Selain itu, Pemerintah Kabupaten Penajam Paser Utara perlu melakukan terobosan – terobosan yang lebih inovatif lagi untuk mendorong anak – anak usia sekolah yang ada di Kabupaten Penajam Paser Utara ini untuk bersekolah dan menyelesaikan sekolahnya.

## **B. Rasio Ketergantungan**

Produktivitas penduduk, selain dari kualitas pendidikan juga ditentukan oleh kelompok umur dimana terdapat kelompok usia non produktif (<15 tahun dan >64 tahun) dan usia produktif (15-64 tahun). Asumsi umum yang berlaku adalah penduduk usia non produktif akan menjadi beban tanggungan oleh penduduk usia produktif, baik dalam hal pendidikan, kesehatan, maupun pemenuhan kebutuhan sehari-hari.



**Gambar 2.50 Rasio Ketergantungan Kabupaten Penajam Paser Utara Tahun 2017-2021**



Sumber: BPS Kabupaten Penajam Paser Utara, 2022

Berdasarkan grafik di atas, dapat diketahui rasio ketergantungan Kabupaten Penajam Paser Utara secara *time series* tahun 2017 – 2021. Rasio ketergantungan pada tahun 2021 menurun sekitar kurang lebih 3% disbanding tahun 2020 menjadi sebesar 41.72%. Rasio ketergantungan ini terus mengalami penurunan sejak tahun 2020 – 2021 setelah mengalami peningkatan cukup signifikan pada tahun 2019. Penurunan rasio ketergantungan pada tahun 2021 ini menandakan hal positif, karena menandakan bahwa masyarakat usia non produktif (<15 tahun dan >64 tahun) yang menjadi tanggungan usia produktif (15 – 64 tahun) menurun dan menandakan beban tanggungan dilingkungan masyarakat menurun.

## 2.6 Potensi Pengembangan Wilayah

Dengan kondisi dan karakteristik wilayah yang dimiliki, Kabupaten Penajam Paser Utara menyimpan potensi sumber daya alam yang besar. Potensi tersebut memiliki peluang yang besar untuk dikembangkan. Sektor yang dapat dikembangkan dan dimanfaatkan yaitu bidang budidaya pertanian, budidaya hasil laut dan perikanan, pariwisata dan ecotourism. Selain itu pengembangan kawasan industri juga dilakukan dalam rangka peningkatan ekonomi wilayah.





### **2.6.1 Kawasan Strategis Kabupaten**

Jenis kawasan strategis di Kabupaten Penajam Paser Utara di bedakan menjadi beberapa sudut kepentingan, yaitu kawasan strategis berdasarkan aspek ekonomi dan aspek lingkungan.

Rencana tata ruang kawasan strategis kabupaten perlu diprioritaskan, karena berisikan arahan yang memiliki nilai strategis nasional, provinsi maupun kabupaten. Kawasan strategis adalah wilayah yang penataan ruangnya diprioritaskan karena mempunyai pengaruh sangat penting dalam lingkup nasional/propinsi/kabupaten terhadap pertahanan dan keamanan, ekonomi, sosial budaya, teknologi tinggi dan/atau lingkungan hidup.

Kawasan strategis merupakan kawasan yang di dalamnya berlangsung kegiatan yang mempunyai pengaruh besar terhadap :

1. Tata ruang di wilayah sekitarnya;
2. Kegiatan lain di bidang yang sejenis dan kegiatan di bidang lainnya; dan/atau
3. Peningkatan kesejahteraan masyarakat.

Kawasan strategis dibedakan berdasarkan kewenangannya yaitu nasional, provinsi dan kabupaten. Untuk lebih jelasnya mengenai kewenangan pada tiap-tiap wilayah tersebut dapat dilihat dibawah ini:

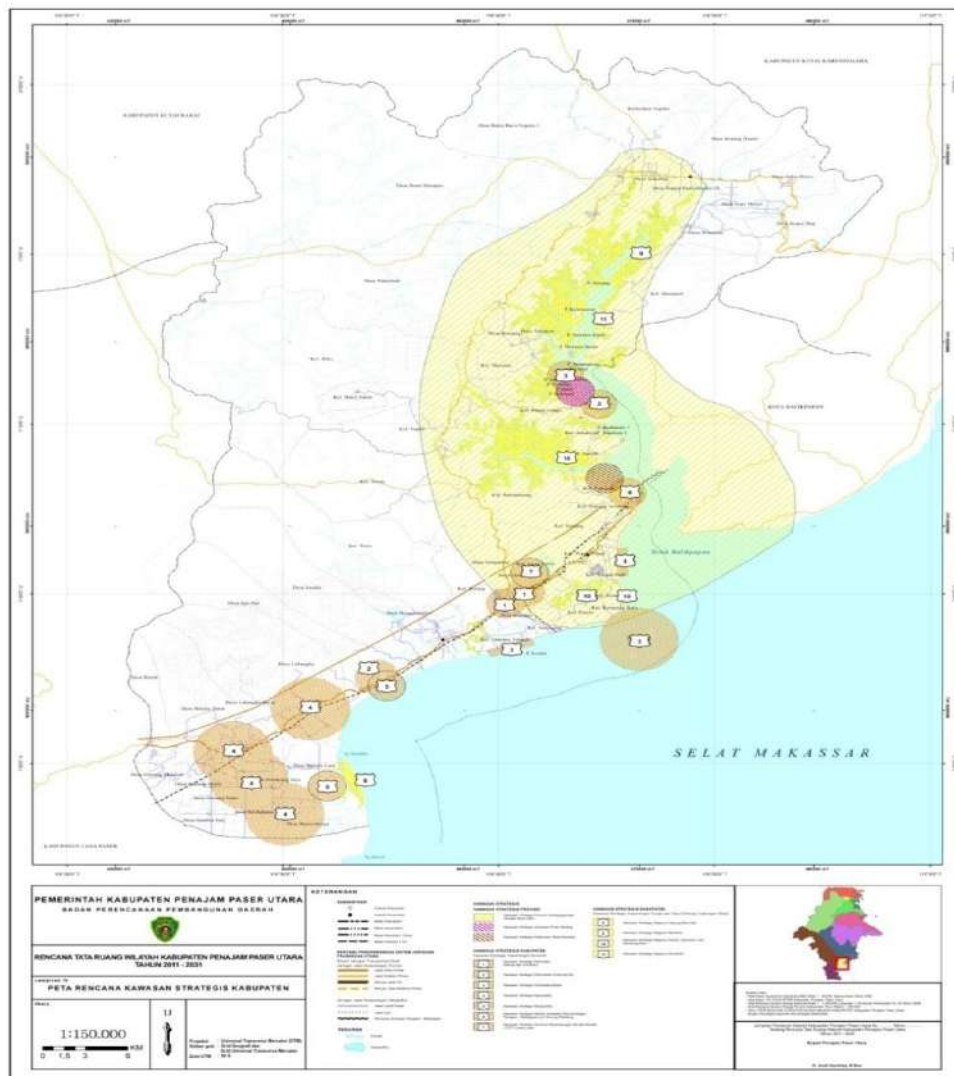
1. Kawasan strategis nasional adalah wilayah yang penataan ruangnya diprioritaskan karena mempunyai pengaruh sangat penting secara nasional terhadap kedaulatan negara, pertahanan dan keamanan negara, ekonomi, sosial, budaya, dan/atau lingkungan, termasuk wilayah yang telah ditetapkan sebagai warisan dunia.
2. Kawasan strategis provinsi adalah wilayah yang penataan ruangnya diprioritaskan karena mempunyai pengaruh sangat penting dalam lingkup provinsi terhadap ekonomi, sosial, budaya, dan/atau lingkungan.
3. Kawasan strategis kabupaten/kota adalah wilayah yang penataan ruangnya diprioritaskan karena mempunyai



pengaruh sangat penting dalam lingkup kabupaten/kota terhadap ekonomi, sosial, budaya, dan/atau lingkungan. Tujuan-tujuan pembangunan terkait dengan lima kata kunci, yaitu:

- 1) Pertumbuhan
- 2) Penguatan keterkaitan
- 3) Keberimbangan
- 4) Kemandirian
- 5) Keberlanjutan

**Gambar 2.51 Peta Kawasan Strategis Kabupaten Penajam Paser Utara**



### 2.6.2 Kawasan Peruntukkan Industri

Kawasan Peruntukkan Industri di Kabupaten Penajam Paser Utara didasarkan pada potensi sumberdaya alam yang ada.



Berdasarkan hasil analisa ekonomi, Kabupaten Penajam Paser Utara mempunyai potensi yang besar di sektor Pertambangan, Kehutanan, Pertanian dan Perkebunan. Saat ini lahan industri yang ada pada umumnya menyatu dengan kawasan permukiman yang lebih diorientasikan pada sektor pertambangan dan kehutanan dan berkembang di sekitar kawasan kehutanan dan pertambangan.

Desain Pengembangan Kawasan Industri Kabupaten Penajam di rencanakan seluas 5.424 Ha pada Kawasan Industri Buluminung. Desain Kawasan Industri di Penajam Paser Utara menitik beratkan pada keberadaan industri besar, menengah, dan industri kecil yang diharapkan dapat menjadi basis perekonomian di kawasan ini. Pola penggunaan lahan secara keseluruhan di Kawasan Industri Penajam terbagi dalam beberapa Zona yaitu sebagai berikut:

1) Pengolahan hasil Hutan

Zona ini mempunyai total luasan 1.118 Ha. Kawasan ini bersifat produktif menghasilkan produk untuk kepentingan lokal, nasional maupun internasional dalam skala besar, menengah, dan kecil.

2) Perdagangan & Jasa

Zona ini mempunyai luasan 715 Ha yang digunakan untuk kepentingan kegiatan perdagangan, perkantoran, pameran, pasar seni, pertokoan kerajinan dan makanan.

3) Transportasi & manufaktur

Zona ini memiliki total luasan 1.060 Ha. Kegiatan Industri ini digunakan untuk mendukung industri lain dalam bentuk transportasi dan pemesinan yang berguna untuk pemakai industri dan konsumen.

4) Pengolahan hasil tambang

Zona ini memiliki total luasan 861 Ha yang terdiri dari kawasan industri untuk kelompok penghasil barang-barang pertambangan.

5) Pengolahan hasil pertanian,




Zona ini mempunyai total luasan 710 Ha yang terdiri dari area industri yang menghasilkan produk-produk pertanian.

6) Pengolahan hasil migas,

Zona ini mempunyai luasan 961 Ha. industri migas diperuntukan bagi kelompok industri yang menghasilkan minyak & gas yang menggunakan bahan baku dari sumberdaya alam.

Dalam perencanaan makro Pemerintah Propinsi Kalimantan Timur, KPI Buluminung akan terintegrasi dengan KPI Kariangau di Kota Balikpapan. Dalam rangka integrasi Kawasan Peruntukan Industri tersebut, Pemerintah Propinsi Kalimantan Timur telah membangun Jembatan Pulau Balang beserta pembebasan lahan untuk akses penghubungnya pada segmen menuju arah Kelurahan Sotek. Jalan penghubung pada segmen tersebut telah dibangun oleh Pemerintah Kabupaten Penajam Paser Utara. Selanjutnya diharapkan Pemerintah Propinsi Kalimantan Timur terus melakukan pembangunan pada segmen menuju KPI Buluminung termasuk Jembatan Sungai Riko.


**Gambar 2.52 Jembatan Pulau Balang**



Sampai saat ini telah terdapat 12 (dua belas) perusahaan yang telah berinvestasi di KPI Buluminung dan 5 (lima) perusahaan yang masih dalam tahap peningkatan perizinan. Keduabelas perusahaan yang telah berinvestasi tersebut yaitu :

1. PT. Agra Bareksa Indonesia, merupakan perusahaan yang bergerak di bidang Industri Pengolahan Hasil Hutan khususnya Pulp and Paper;
2. PT. Astra Agro Lestari, merupakan perusahaan yang bergerak di bidang Industri Pengolahan Hasil Perkebunan khususnya Kelapa Sawit. Di KPI Buluminung, PT. Astra Agro Lestari menempatkan Loading Port CPO;
3. PT. Pelabuhan Penajam Benuo Taka (Astra Infraport Group), yang sebelumnya bernama PT. Eastkal Supply Base, merupakan perusahaan yang bergerak di bidang Industri Perdagangan dan Jasa khususnya jasa Pelabuhan dan Pusat Logistik Berikat (PLB) bagi industri pertambangan dan migas;

**Gambar 2.53 PT. Pelabuhan Penajam Benuo Taka  
(Astra Infraport Group)**



4. PT. Bakal Makmur Sejahtera take over PT. Ena Sarana Energy, merupakan perusahaan yang bergerak di bidang Industri Perdagangan dan Jasa khususnya Batubara. Di KPI



- Buluminung PT. Bakal Makmur Sejahtera take over PT. Ena Sarana Energy menempatkan Barge Loading Plant;
5. PT. Kereta Api Borneo, merupakan perusahaan yang bergerak di bidang Industri Transportasi dan Manufaktur khususnya untuk menunjang pengembangan transportasi Kereta Api di Kalimantan Timur pada khususnya dan Pulau Kalimantan pada umumnya;
  6. PT. Majapahit Agroindustri take over PT. Kebun Mandiri Sejahtera yang bergerak di bidang Industri Pengolahan Hasil Perkebunan khususnya Perkebunan Kelapa Sawit dan Karet;
  7. PT. Paser Prima Coal, merupakan perusahaan yang bergerak di bidang Industri Perdagangan dan Jasa khususnya Batubara. Di KPI Buluminung PT. Paser Prima Coal juga menempatkan Barge Loading Plant;
  8. PT. Inne Dongwha Development Ltd, merupakan perusahaan yang bergerak di bidang Industri Pengolahan Hasil Hutan (Plywood);
  9. PT. Multi Agung Sarana Anda (PT. MASA), merupakan perusahaan yang bergerak di bidang Industri Jasa khususnya transportasi laut dan pelayaran (*shipyard*);
  10. PT. Waskita Beton Precast, merupakan perusahaan yang bergerak di bidang Industri Manufaktur khususnya pabrikasi beton;

**Gambar 2.54 PT. Waskita Beton Precast**





11. PT. Triteknik Kalimantan Abadi, merupakan perusahaan perkebunan budidaya Kelapa Sawit;
12. PT. Rabbani Corporindo, merupakan perusahaan yang bergerak di bidang Industri Perdagangan dan Jasa khususnya Batubara. Di KPI Buluminung PT. Rabbani Corporindo menempatkan Barge Loading Plant.

### **2.6.3 Kawasan Pariwisata Bahari**

Kawasan wisata umumnya merupakan kawasan yang dimanfaatkan untuk membangun kawasan rekreasi. Kawasan wisata juga perlu didukung oleh berbagai komponen wisata agar kegiatan wisata dapat berjalan optimal. Komponen – komponen utama untuk mendukung kegiatan pariwisata adalah komponen 4A, yaitu *attraction* (daya tarik), *amenities* (fasilitas), *accessibility* (aksesibilitas) dan *ancilliary* (pelayanan tambahan). Jika keempat komponen tersebut dapat terpenuhi, maka kegiatan pariwisata akan berjalan dengan optimal. Selain keempat komponen tersebut, tentunya pariwisata juga harus didukung dengan keasrian lingkungan untuk menciptakan rasa nyaman.

Kabupaten Penajam Paser Utara memiliki potensi yang cukup besar dibidang pariwisata bahari. Hal ini dikarenakan Kabupaten Penajam Paser Utara yang berbatasan langsung dengan selat Makassar sehingga memiliki garis pantai yang dapat dikembangkan menjadi daerah wisata bahari. Wisata bahari di Kabupaten Penajam Paser Utara adalah kesatuan dari lokasi-lokasi wisata seperti Pantai Tanjung Jumlai, Pantai Sipakario, Pantai Istana Amal dan Pulau Gusung. Atraksi yang ditawarkan untuk menarik perhatian pengunjung berupa panorama alam pantai dengan kuliner khas yang tersedia dari olahan penduduk setempat.

#### **a. Pantai Tanjung Jumlai**

Pantai Tanjung Jumlai berjarak sekitar 7 Km dari jalan poros provinsi. Pantai Tanjung Jumlai memiliki lebar pantai kurang



lebih 100-150 meter dengan bentangan pantai sepanjang 15 km. Selain pantai yang asri, kawasan Pantai Tanjung Jumlai juga memiliki potensi sebagai areal perkemahan. Pantai Tanjung Jumlai juga menjadi destinasi wisata yang sangat ramai dikunjungi wisatawan, baik dari Kabupaten PPU sendiri maupun dari kabupaten/kota sekitarnya khususnya pada hari libur. Untuk menuju Pantai Tanjung Jumlai juga didukung oleh aksesibilitas jalan yang memadai berupa jalan beraspal.

**Gambar 2.55 Pantai Tanjung Jumlai**



b. Pantai Sipakario (Nipah-Nipah)

Pantai Sipakario yang biasa disebut dengan "Pantai Nipah-Nipah" memiliki beberapa keunggulan yaitu lokasi yang strategis sehingga mudah diakses oleh pengunjung karena didukung aksesibilitas yang memadai dan memiliki pemandangan yang menawan serta didukung dengan lebar areal/bibir pantai yang memadai sehingga sangat sesuai bila digunakan sebagai lokasi kegiatan bersekala besar seperti lomba layang-layang skala internasional.





**Gambar 2.56 Pantai Sipakario Nipah – Nipah**



c. Pantai Istana Amal

Pantai Istana Amal merupakan destinasi wisata bahari baru di Kabupaten Penajam Paser Utara. Pantai Istana Amal dikembangkan dan dikelola oleh pihak swasta. Pantai ini terletak di Kecamatan Penajam dengan jarak kurang lebih 3 Km dari Pelabuhan Ferry Penajam. Pantai Istana Amal didukung dengan atraksi berupa panorama alam dan dapat melihat dengan jelas sisi pantai Kota Balikpapan. Selain panorama yang indah, Pantai Istana Amal didukung dengan area bermain anak, area berkumpul keluarga, gazebo, kantin, tempat ibadah (musholla), hingga penginapan. Untuk menuju Pantai Istana Amal didukung akses jalan yang baik berupa jalan beraspal.



**Gambar 2.57 Pantai Istana Amal Penajam**



d. Pulau Gusung

Objek Wisata Pulau Gusung berada di kawasan Pantai Tanjung Jumlai memiliki 4 gugusan Pasir Gusung atau timbunan pasir laut yang dikelilingi areal terumbu karang (*coral reef*). Untuk menuju Pulau Gusung, wisatawan perlu menuju Pantai Tanjung Jumlai kemudian menyewa perahu atau *speed boat* milik masyarakat setempat. Pulau Gusung memiliki potensi wisata yang dapat dikembangkan bila dikelola secara profesional.

**Gambar 2.58 Pulau Gusung Penajam**





## **2.6.4 Kawasan Agropolitan**

### **2.6.4.1 Kawasan Agropolitan Berbasis Pertanian**

Kawasan Agropolitan merupakan kawasan yang terdiri atas satu atau lebih pusat kegiatan pada wilayah perdesaan sebagai sistem produksi pertanian dan pengelolaan sumber daya alam tertentu yang ditunjukkan oleh adanya keterkaitan fungsional dan hierarki keruangan satuan sistem permukiman dan sistem agribisnis.

Kawasan sentra produksi pertanian dalam arti luas (agropolitan) di Kabupaten Penajam Paser Utara tersebar di beberapa wilayah, terdiri dari desa-desa sentra produksi pertanian yang ada disekitarnya dengan batasan yang tidak ditentukan oleh batasan administratif pemerintahan, tetapi lebih ditentukan dengan memperhatikan skala ekonomi kawasan yang ada.

Pengembangan Kawasan Agropolitan berbasis Pertanian Tanaman Pangan yang termasuk dalam pengembangan sistem perdesaan berada di Kecamatan Babulu yang dipusatkan di Desa Gunung Intan, Babulu Darat, Sebakung Jaya, dan Labangka. Kawasan Agropolitan di Kabupaten Penajam Paser Utara ditetapkan sebagai kawasan strategis dari sudut kepentingan ekonomi. Kondisi tersebut dipertimbangkan berdasarkan sumber daya serta jenis perusahaan dan jumlah industri yang ada disekitarnya.

Dengan modal produksi rata-rata 4,8 ton per Ha dan luas tanam mencapai 16.899 Ha, dimana setengah dari luasan tanam tersebut berada di Kecamatan Babulu maka Kecamatan Babulu sangat berpotensi untuk dibangun industri beras (Rice Milling) yang berorientasi pada kedekatan dengan sumber bahan baku. Dengan kondisi geografis yang strategis terletak di jalur lintas propinsi Kalimantan Timur dan Kalimantan Selatan.

Peran agropolitan adalah untuk melayani kawasan produksi pertanian di sekitarnya dimana berlangsung kegiatan agribisnis oleh para petani setempat. Fasilitas pelayanan yang



diperlukan untuk memberikan kemudahan produksi dan pemasaran antara lain berupa input sarana produksi (pupuk, bibit, obat-obatan, peralatan dan lain-lain), sarana penunjang produksi (lembaga perbankan, koperasi, listrik, dan lain-lain, serta sarana pemasaran (pasar, terminal angkutan, sarana transportasi, dan lain-lain).

#### **2.6.4.2 Kawasan Agropolitan Berbasis Peternakan**

Untuk mendapatkan manfaat yang optimal, pengembangan pengelolaan peternakan perlu memenuhi kriteria pembangunan berkelanjutan (*sustainable development*) yang mempersatukan antara kepentingan ekonomi, sosial budaya dan kelestarian ekologi. Dari implementasinya diharapkan adanya peningkatan produktivitas, pendapatan asli daerah (PAD), penyerapan tenaga kerja dan pemerataan pendapatan bagi petani.

Kawasan agropolitan berbasis peternakan yang dikembangkan di Kabupaten Penajam Paser Utara terletak di Desa Bumi Harapan Kecamatan Sepaku berupa Pusat Penggemukan Sapi Trunen. Melalui kolaborasi lintas program pembangunan, kedepannya ditargetkan kegiatan di Pusat Penggemukan Sapi Trunen dapat terkelola dengan mandiri berorientasi pada Pendapatan Asli Daerah serta peningkatan kesejahteraan ekonomi masyarakat dengan memanfaatkan keberadaan infrastruktur yang telah tersedia, perkebunan Kelapa Sawit masyarakat dalam korelasinya dengan konsep integrasi Sapi-Sawit, luas lahan pendukung dan posisi strategis yang berada pada jalur lintas Kabupaten Paser, Kabupaten Kutai Kertanegara, Kota Balikpapan dan Kota Samarinda bahkan dalam beberapa periode mendatang menjadi jalur lintas alternatif menghubungkan Propinsi Kalimantan Selatan dan Kalimantan Timur.

Wilayah pengembangan Peternakan tersebar merata di wilayah Kabupaten Penajam Paser Utara. Di Kecamatan Sepaku, tepatnya di Desa Tengin Baru juga terdapat industri pengembangan pembibitan ayam yang dikelola oleh pihak swasta nasional. Potensi pengembangan peternakan dapat dilaksanakan di empat Kecamatan



dengan memperhatikan potensi ketersediaan lahan dan pakan. Ternak potensial diantaranya adalah Sapi, Kambing, Ayam Ras, Ayam Buras dan Itik.

#### **2.6.4.3 Kawasan Agropolitan Berbasis Perikanan**

Kawasan Agropolitan Berbasis Perikanan (sebelumnya merupakan Kawasan Minapolitan) tersebar di beberapa wilayah di Kabupaten Penajam Paser Utara namun dipusatkan di Babulu Laut Kecamatan Babulu, Desa Api-Api Kecamatan Waru dan di Kelurahan Nenang Kecamatan Penajam sebagai lokasi pusat pembenihan melalui Balai Benih Ikan.

Pengembangan kawasan Agropolitan berbasis Perikanan (Minapolitan) mendukung konsep pembangunan Ekonomi Perikanan berbasis kawasan berdasarkan prinsip-prinsip terintegrasi, efisiensi, berkualitas dan percepatan. Pengembangannya mencakup pengembangan empat subsistem yaitu :

- A. subsistem agribisnis hulu (*up-stream agribusiness*) perikanan, yakni kegiatan yang menghasilkan sarana produksi bagi usaha penangkapan dan budidaya ikan seperti usaha mesin dan peralatan tangkap dan budidaya;
- B. subsistem usaha penangkapan dan budidaya (*on-farm agribusiness*), seperti usaha penangkapan ikan, budidaya udang, rumput laut, dan ikan laut, dan budidaya ikan air tawar serta budidaya garam laut;
- C. subsistem agribisnis hilir (*down-stream agribusiness*) perikanan, yakni industri yang mengolah hasil perikanan beserta perdagangannya; dan
- D. subsistem jasa penunjang (*supporting agribusiness*) yakni kegiatan-kegiatan yang menyediakan jasa, seperti perkreditan, asuransi, transportasi, pendidikan dan penyuluhan perikanan, penelitian dan pengembangan serta kebijakan pemerintah daerah.

Namun demikian, sebagaimana potensi yang ada maka saat ini telah tumbuh lokasi-lokasi baru pengembangan perikanan



baik budidaya maupun tangkap seperti pengembangan Rumput Laut di sepanjang perairan pantai yang menghadap selat Makasar, telah membudidayakan rumput laut jenis *Eucheuma cottonii*. Juga pengembangan budidaya Udang Windu dan Udang Galah di Desa Bumi Harapan Kecamatan Sepaku yang telah memenuhi kualitas ekspor. Keempat subsistem tersebut harus dikembangkan secara simultan dan harmonis.

#### **2.6.4.4 Kawasan *Food Estate***

Kabupaten Penajam Paser Utara memiliki potensi dibidang pertanian, khususnya untuk tanaman pangan. Potensi yang dimiliki ini tentunya perlu untuk dikembangkan, mengingat Kabupaten Penajam Paser Utara ditetapkan oleh Pemerintah Pusat sebagai Ibu Kota Negara (IKN) Baru. Untuk mendukung rencana pemindahan IKN Baru di Kabupaten Penajam Paser Utara, maka Pemerintah Provinsi Kalimantan Timur melalui Dinas Pangan, Tanaman Pangan dan Hortikultura Provinsi Kalimantan Timur mengusulkan 2.654 Ha lahan untuk pengembangan *Food Estate* kepada Kementerian Pertanian Republik Indonesia. Dari total 2.654 Ha lahan tersebut, 1.500 Ha diantaranya ditetapkan di Kabupaten Penajam Paser Utara tepatnya pada Kecamatan Babulu dan 1.154 Ha lainnya di Kabupaten Paser. Lahan *Food Estate* ini nantinya akan didukung dengan sistem pengairan yang berasal dari Bendungan Telake yang saat ini sedang dalam proses pengerjaan dengan kapasitas pengairan seluas 21.000 Ha lahan pertanian. Dengan adanya *Food Estate* ini diharapkan dapat mendukung pasokan pangan bagi Kabupaten Penajam Paser Utara dan kawasan IKN.

#### **2.6.5 Kawasan *Waterfront City***

Kawasan *Waterfront city* merupakan kawasan yang aktivitasnya berorientasi area perairan seperti sungai dan pantai yang berada di Kelurahan Penajam, Nenang, Nipah-nipah, Sungai Parit, Sesumpu, Kampung Baru, Pejala, Saloloang, dan Tanjung Tengah, yang perencanaannya meliputi :



1. *Mixed Used Waterfront* adalah *waterfront* yang merupakan kombinasi dari perumahan, perkantoran, restoran, pasar, rumah sakit, dan/atau tempat-tempat kebudayaan.
2. *Recreational Waterfront* adalah adalah semua kawasan waterfront yang menyediakan sarana-sarana dan prasarana untuk kegiatan rekreasi, seperti taman, arena bermain, tempat pemancingan, dan fasilitas untuk kapal pesiar.
3. *Residential Waterfront* adalah perumahan, apartemen, dan resort yang dibangun di pinggir perairan.

## **2.6.6 Kawasan Strategis Lingkungan Hidup**

### **2.6.6.1 Kawasan Hutan Mangrove**

Kawasan hutan mangrove di Kabupaten Penajam Paser Utara terletak di pesisir pantai mulai dari Selatan sampai utara yang tersebar di semua wilayah Kecamatan yang ada di Kabupaten Penajam Paser Utara terutama wilayah yang berada di daerah pesisir pantai. Kawasan ini merupakan kawasan tumbuhnya tanaman mangrove didaerah pesisir yang berfungsi untuk melindungi habitat, ekosistem dan aneka biota laut. Disamping itu juga untuk melindungi pantai dari abrasi dan bencana tsunami. Kawasan hutan mangrove tersebut antara lain adalah:

- Kawasan mangrove Gresik, Sesumpu, Kampung Baru berada di Kecamatan Penajam
- Kawasan mangrove Tanjung Maruwat berada di Kecamatan Babulu
- Kawasan mangrove Mentawir berada di Kecamatan Sepaku
- Kawasan mangrove Kemantis berada di Kecamatan Sepaku
- Kawasan mangrove pesisir dan pulau-pulau kecil berada di Kelurahan Maridan Kecamatan Sepaku.

Pengembangan Kawasan Kehutanan yang terdapat di Kabupaten Penajam Paser Utara meliputi:

- a. Melakukan penanaman dan penebangan secara bergilir;
- b. Pengolahan hasil hutan untuk kemakmuran rakyat;

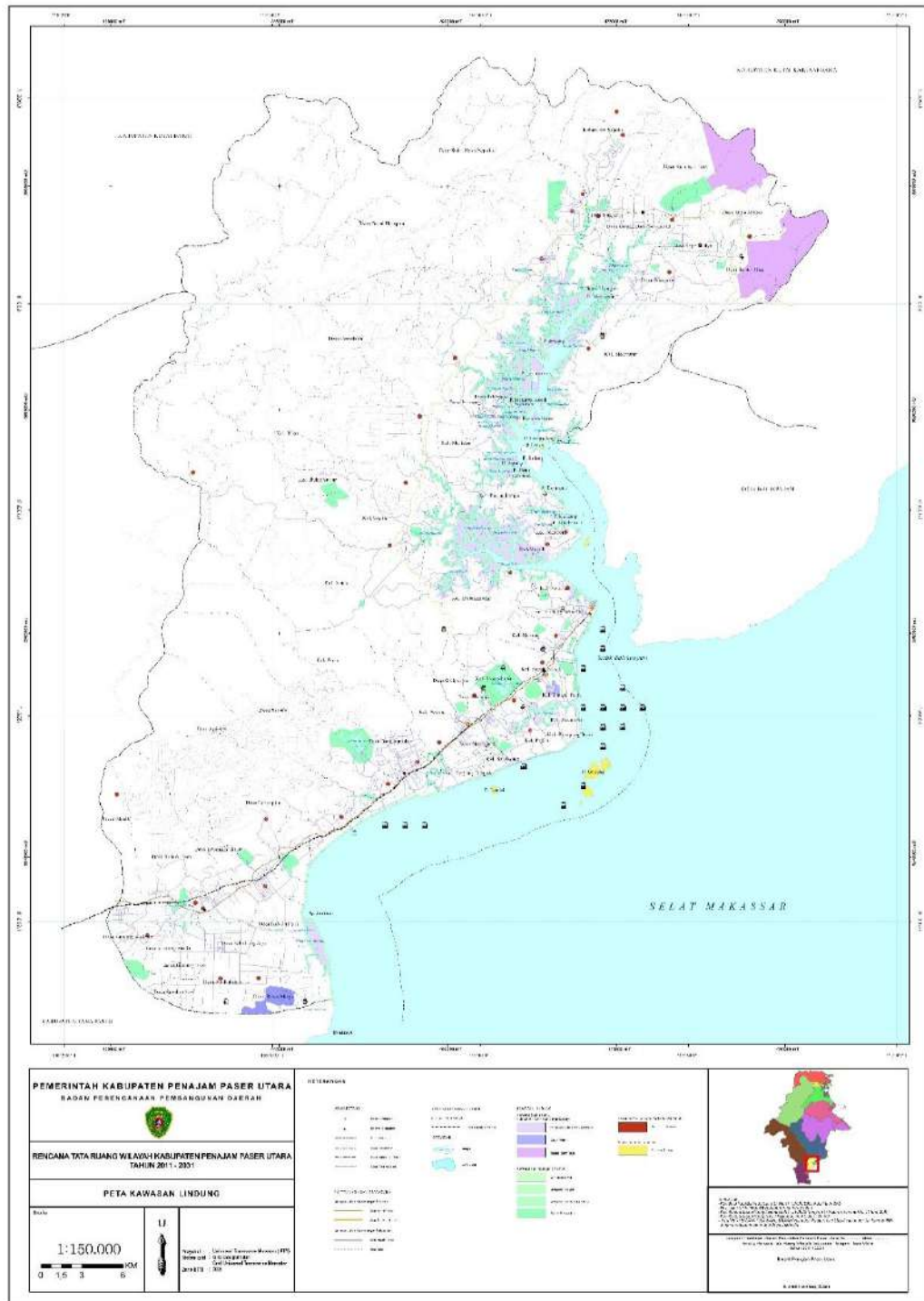


- c. Mengembangkan zona penyangga pada kawasan hutan produksi yang berbatasan dengan kawasan lindung
- d. Mengembangkan pola hutan tanaman industri (HTI)
- e. Melakukan Penyelesaian masalah tumpang tindih dengan kegiatan budidaya lain (pertambangan, perkebunan) dengan cara pendelinasian secara tegas peruntukan kawasan hutan dengan kawasan yang lainnya.
- f. Reboisasi dan rehabilitasi lahan padan bekas tebangan (HPH)
- g. Meminimalkan kegiatan budidaya KNBK di sekitar area KBK sehingga peruntukan hutan tidak berubah
- h. Pembangunan “*Mangrove Tourisme Centre*” (MTC) di Kelurahan Kampung Baru Kecamatan Penajam.





**Gambar 2.59 Peta Kawasan Lindung Kabupaten Penajam Paser Utara**



**2.6.6.2 Kawasan Suaka Orang Utan**

Dalam pengembangan kawasan strategis Kabupaten, fungsi konservasi menjadi perhatian utama dalam melakukan perencanaan. Salah satunya yaitu konservasi fauna endemis yang ada di Kabupaten Penajam Paser Utara. Terdapat rencana suaka



orang utan pada Pulau Benawa Besar dan Pulau Benawa Kecil di Kelurahan Maridan Kecamatan Sepaku dengan tujuan penelitian satwa orang utan dengan berbasis ramah lingkungan.

### 2.6.7 Kawasan Strategis Kepentingan Ilmu Pengetahuan dan Teknologi

#### 2.6.7.1 National Science Techno Park – Maritime (Pusat Penelitian Ilmu Pengetahuan dan Teknologi Bidang Kelautan) – Buluminung

Hasil kajian lintas Kementerian/lembaga mengusulkan pembangunan *National Science Techno Park – Maritime* di Kabupaten Penajam Paser Utara. Program pembangunan tersebut dikaitkan dengan industri migas. Berikut daftar investor yang berminat untuk bergabung dalam pengembangan *National Science Techno Park – Maritime* di Penajam Paser Utara :

**Tabel 2.47 Daftar Investor Pada National Science Techno Park**

NO	TECHNO PARK	INVESTOR	PERUSAHAAN	PRODUK AKHIR
1	Batubara tingkat rendah ke tingkat tinggi dengan penurunan kelembaban	Bervariasi	ZEMAG, GTLE, MicroCoal, etc	Batubara kalori tinggi (briket/batu bara)
2	Kilang Olefin	Rusia	Teknologi Superflex	Etina, Propilena
3	Batubara tingkat rendah menjadi nafta	Bervariasi	Teknologi sasol	Naphtha
4	Pabrik Pipa GRE	Argentina	Petroplastik (teknologi & Investasi)	Pipa Jalir, Casing dan tubing)
5	Batubara rendah (atau biomass) menjadi bahan bakar cair/batubara ke etanol	Rusia	Energolesprom	Minyak Pyrolysis, char, gas
6	Pabrik Pellets Biomass	Bervariasi	TBD	Pellet
7	Pabrik listrik Photovoltaic	Prancis	Forsee Power, URBASOLAR, PLN	Listrik
8	Terminal penyimpanan ikan beku	Indonesia	TBD	Fasilitas
9	Pabrik perumahan murah dengan 3D	China	TBD	Rumah
10	Rigid Inflatable Boats (RIBs) untuk 12 orang	Rusia	WinBoat	Kapal Karet
11	Produksi PKD (Partly knocked down) Kapal Patroli Berkecepatan Tinggi	Rusia	TBD	Kapal



Kawasan terpadu pengembangan ilmu dan teknologi kelautan, berfungsi sebagai :

- Pusat pengembangan maju ilmu dan teknologi kelautan (Center for Advanced Marine Science and Technology Development);
- Pusat teknologi maju kelautan untuk pengembangan usaha/bisnis baru (Center for Establishing a New Emerging Business in Marine Advanced Technology);
- Pusat Layanan Teknologi Maju Kelautan untuk masyarakat (Center for Marine Advanced Technology Services to Communities).

#### **2.6.7.2 Buluminung Nuclear Industry-Science Technopark (BNI-STP)**

Perusahaan pembangkit energi tenaga nuklir asal Rusia, Rosatom, siap membangun Pusat Sains, Teknologi dan Industri Nuklir di Kawasan Industri Buluminung Kabupaten Penajam Paser Utara, Kalimantan Timur. Rencana pembangunan pusat penelitian nuklir yang diberi nama *The Buluminung Nuclear Industry-Science Technopark*.

Lokasi pembangunan *The Buluminung Nuclear Industry-Science Technopark* atau BNI-STP itu sudah ditetapkan di Kawasan Peruntukan Industri Buluminung atau KPI Buluminung Kabupaten Penajam Paser Utara. Pemerintah Kabupaten Penajam Paser Utara, mendukung/menyediakan lahan untuk pembangunan BNI-STP. Pembangunan BNI-STP tersebut dirancang oleh Pemerintah Provinsi Kalimantan Timur bersama Badan Tenaga Nuklir Nasional atau Batan dan telah melalui tahapan survei dalam rangka penyusunan Studi Kelayakan atau *Feasibility Study (FS)*.

### **2.7 Capaian Kinerja Penyelenggaraan Urusan Pemerintahan Daerah**

Capaian keberhasilan kinerja penyelenggaraan Pemerintahan Daerah dinilai berdasarkan Indikator Kinerja Utama (IKU) dan Indikator Kinerja Kunci (IKK). IKU dan IKK yang



digunakan ditetapkan dalam dokumen Rencana Pembangunan Jangka Menengah (RPJMD) Kabupaten Penajam Paser Utara Tahun 2018 – 2023. Berikut merupakan capaian IKU dan IKK tahun 2019 – 2021:

**Tabel 2.48 Capaian Indikator Kinerja Utama  
Kabupaten Penajam Paser Utara Tahun 2019 – 2021**

No	Indikator	Realisasi		
		2019	2020	2021
1	Laju Pertumbuhan Ekonomi (%)	2,52	-2,34	-1,69
2	Laju Pertumbuhan Ekonomi Non Migas dan Non Batubara (%)	3,52	-1,26	0,58
3	Nilai Investasi di Kawasan Industri (Miliar Rupiah)	-	406,69	428,28
4	Indeks Pembangunan Manusia (IPM)	71,64	71,41	72.01
5	Kontribusi Sektor Pertanian (dalam arti luas) terhadap PDRB (%)	20,28	21,95	23
6	Nilai Tukar Petani	103	103	129.93
7	Kontribusi sektor sekunder terhadap PDRB (%)	27,52	28,47	30.66
8	Nilai Investasi Sektor Sekunder (Miliar Rupiah)	208,78	166,20	PMDN: Rp133,977 PMA: USD 129.800
9	Tingkat Kemiskinan (%)	7,18	7,36	7.61
10	Indeks Gini	0,322	0,292	0,263



No	Indikator	Realisasi		
		2019	2020	2021
11	Indeks Kualitas Lingkungan Hidup	-	70,094	
12	Pertumbuhan Penerimaan Daerah (Rp)	374.673.538.033	(70.060.251.636)	49.835.927.455
13	Indeks Reformasi Birokrasi	60,04	60,35	60,18
14	Opini BPK	WTP	WTP	WTP
15	Indeks Sistem Pemerintahan Berbasis Elektronik (SPBE)	1,56	1,56	2.14
16	Kasus Konflik Keagamaan (kasus)	0	0	0

Berdasarkan tabel di atas, terlihat bahwa secara umum capaian IKU Kabupaten Penajam Paser Utara berada pada kondisi yang positif. Artinya secara umum terjadi peningkatan capaian dibandingkan tahun – tahun sebelumnya. Selain meningkat juga terdapat capaian IKU yang dipertahankan, seperti Opini BPK yang masih dapat dipertahankan hingga tahun 2021 pada opini WTP (Wajar Tanpa Pengecualian) dan kasus konflik keagamaan yang hingga tahun 2021 tidak ada kejadian konflik. Diharapkan indikator – indikator yang ada tidak hanya terus pada kondisi yang positif, tetapi juga dapat mencapai target yang telah ditetapkan.

Selain capaian IKU, capaian keberhasilan penyelenggaraan Pemerintahan Daerah juga dinilai berdasarkan IKK. Berikut capaian IKK tahun 2019 – 2021:



**Tabel 2.49 Capaian Indikator Kinerja Kunci  
Kabupaten Penajam Paser Utara Tahun 2019 – 2021**

No	Aspek/Fokus/Bidang Urusan/Indikator Kinerja Pembangunan Daerah	Realisasi		
		2019	2020	2021
<b>A</b>	<b>ASPEK KESEJAHTERAAN MASYARAKAT</b>			
<b>1</b>	<b>Fokus Kesejahteraan dan Pemerataan Ekonomi</b>			
1.1	PDRB Per Kapita (Juta Rp)	56,81	55,70	55,84
1.2	Kontribusi Sektor Pariwisata Terhadap PDRB	1,62	1,51	0,51
1.3	Kontribusi Sektor Perdagangan dan Jasa Terhadap PDRB	13,25	13,50	15,19
1.4	Laju Inflasi	1,88	0,65	2,28
<b>2</b>	<b>Fokus Kesejahteraan Sosial</b>			
2.1	Rata – Rata Lama Sekolah (Tahun)	8,16	8,28	8.36
2.2	Harapan Lama Sekolah (Tahun)	12,55	12,56	12.57
2.3	Usia Harapan Hidup (Tahun)	71,30	71,41	71.68
<b>B</b>	<b>ASPEK PELAYANAN UMUM</b>			
<b>1</b>	<b>Urusan Wajib Pelayanan Dasar</b>			
<b>1.1</b>	<b>Pendidikan</b>			
1.1.1	Angka Partisipasi Murni SMA/MA, SMK, MAK, SMLB (%)	25	150	70.14
<b>1.2</b>	<b>Kesehatan</b>			



No	Aspek/Fokus/Bidang Urusan/Indikator Kinerja Pembangunan Daerah	Realisasi		
		2019	2020	2021
1.2.1	Prevalensi Stunting	5,68	4,35	16.5
1.2.2	Rasio Posyandu Per Satuan Balita	-	-	1.46
1.2.3	Rasio Puskesmas, Poliklinik, Pustu Per Satuan Penduduk	3.339	3.339	1:2.184
1.2.4	Penurunan Angka Kematian Balita	15	10	0.6
1.2.5	Menurunnya Angka Kematian Ibu Melahirkan	3	4	15
1.2.6	Angka Harapan Hidup	71,30	71,41	71.68
1.2.7	Angka Kematian Bayi Neonatal	-	12	6.5
1.2.8	Cakupan Pelayanan Desa KLB	-	-	-
1.2.9	Rasio Dokter/Penduduk	-	-	1:6.378
<b>1.3</b>	<b>Pekerjaan Umum dan Penataan Ruang</b>			
1.3.1	Kondisi Jalan Mantap (%)	33,94	33,31	73.39
1.3.2	Cakupan Akses Air Minum Layak (%)	72,36	78,86	25.67
1.3.3	Rasio Elektrifikasi (memakai pendekatan jumlah RT yang menggunakan PLN) (%)	81,20	82,11	82,67
1.3.4	Indeks Konektivitas	0,75	0,75	
1.3.5	Luas Kawasan Kumuh (Ha)	49,07	49,07	49.07
1.3.6	Persentase Kesesuaian Pemanfaatan Ruang (%)	90,91	92,96	98.65
<b>1.4</b>	<b>Ketenteraman, Ketertiban Umum, dan Perlindungan</b>			



No	Aspek/Fokus/Bidang Urusan/Indikator Kinerja Pembangunan Daerah	Realisasi		
		2019	2020	2021
	<b>Masyarakat</b>			
1.4.1	Persentase Penurunan Gangguan Kamtibmas (%)	0,84	33,33	60.61
1.4.2	Penurunan Pelanggaran Peraturan Daerah dan Peraturan Kepala Daerah (%)	21	11	34
<b>1.5</b>	<b>Sosial</b>			
1.5.1	Jumlah PMKS yang tertangani (PMKS)	410	1.110	68
<b>2</b>	<b>Aspek Wajib Non Pelayanan Dasar</b>			
<b>2.1</b>	<b>Tenaga Kerja</b>			
2.1.1	Tingkat Pengangguran Terbuka (%)	6,03	6,22	2.95
2.1.2	Tingkat Partisipasi Angkatan Kerja (%)	64,33	69,04	66.85
<b>2.2</b>	<b>Pemberdayaan Perempuan dan Perlindungan Anak</b>			
2.2.1	Jumlah Kesadaran Ber KB	79,94%	80,40%	80%
2.2.2	Penurunan Jumlah Kejadian KDRT	34	33	9
<b>2.3</b>	<b>Lingkungan Hidup</b>			
2.3.1	Indeks Kualitas Air	70,12	66,67	62.5
2.3.2	Indeks Kualitas Tutupan Lahan	58,07	58,70	61.70
2.3.3	Indeks Kualitas Udara	81,83	88,71	87,07
<b>2.4</b>	<b>Pemberdayaan Masyarakat dan Desa</b>			
2.4.1	Jumlah Desa Tertinggal dan Sangat Tertinggal	0	0	0





No	Aspek/Fokus/Bidang Urusan/Indikator Kinerja Pembangunan Daerah	Realisasi		
		2019	2020	2021
	(Desa)			
2.4.2	Indeks Desa Membangun	Mandiri = 2 Maju = 10 Berkembang = 20 tertinggal = 0 Sangat Tertinggal = 0	Mandiri = 3 Maju = 9 Berkembang = 18 tertinggal = 0 Sangat Tertinggal = 0	Mandiri = 5 Maju = 14 Berkembang = 11 Tertinggal = 0 Sangat Tertinggal = 0
2.4.3	Meningkatkan Jumlah Desa Berkembang (Desa)	20	18	11
<b>2.5</b>	<b>Perhubungan</b>			
2.5.1	Rasio Panjang Jalan Per Jumlah Kendaraan	-	-	-
2.5.2	Jumlah Orang/Barang yang Terangkut Angkutan Umum	7.522	3.519	8.665
<b>2.6</b>	<b>Komunikasi dan Informatika</b>			
2.6.1	Indeks Sistem Pemerintahan Berbasis Elektronik (SPBE)	2,6	2,8	2.14
<b>2.7</b>	<b>Koperasi dan Usaha Kecil Menengah</b>			
2.7.1	Peningkatan Jumlah UMKM	2.458	16.977	6.250
2.7.2	Peningkatan Jumlah Koperasi	68	77	85
2.7.3	Peningkatan UMKM yang Mendapatkan Bantuan Modal Usaha	27	37	20.548
2.7.4	Pertumbuhan Jumlah IKM	2.400	1.242	1.433
<b>2.8</b>	<b>Kepemudaan dan Olahraga</b>			
2.8.1	Indeks Pembangunan Pemuda	56,74	57,23	
<b>2.9</b>	<b>Kebudayaan</b>	<b>90</b>	<b>150</b>	



No	Aspek/Fokus/Bidang Urusan/Indikator Kinerja Pembangunan Daerah	Realisasi		
		2019	2020	2021
<b>2.10</b>	<b>Perpustakaan</b>			
2.10.1	Jumlah Masyarakat yang Mengakses Layanan Perpustakaan ( <i>Online</i> dan <i>On Site</i> ) (orang)	145.731	77.884	<i>Online: 273</i> <i>On Site: 12.157</i>
<b>3</b>	<b>Urusan Pelayanan Pilihan</b>			
<b>3.1</b>	<b>Pariwisata</b>			
3.1.1	Tingkat Kunjungan Wisata (Orang)	47.937	14.371	105.019
<b>3.2</b>	<b>Pertanian</b>			
3.2.1	Jumlah Produksi Padi (Ton)	73.880	65.529	60.663
3.2.2	Jumlah Miniranch yang Beroperasi (Unit)	5	10	3
3.2.3	Jumlah Industri Pengolahan Pertanian	4	6	3
3.2.4	Produktivitas Padi atau Bahan Pangan Utama Lokal Lainnya Per Hektar (Ton/Ha)	31,68	33,91	648,06
3.2.5	Desa Mandiri Pangan	2	2	-
<b>3.3</b>	<b>Kehutanan</b>			
3.3.1	Kerusakan Kawasan Hutan	-	-	-
3.3.2	Luas Tanaman Perkebunan Rakyat (Ha)	-	28.388	29.701
<b>3.4</b>	<b>Energi dan Sumber Daya Mineral</b>			
3.4.1	Rasio Elektrifikasi (memakai pendekatan jumlah RT yang menggunakan PLN)	81,20	82,11	82,67



No	Aspek/Fokus/Bidang Urusan/Indikator Kinerja Pembangunan Daerah	Realisasi		
		2019	2020	2021
<b>3.5</b>	<b>Kelautan dan Perikanan</b>			
3.5.1	Jumlah Produksi Perikanan Budidaya (Ton)	10.139,3	8.215,7	974
3.5.2	Jumlah Produksi Perikanan Tangkap (Ton)	6.135,7	6.227,03	6.393
3.5.3	Rasio Penyuluh Terhadap Desa		2	2
<b>4</b>	<b>Urusan Penunjang</b>			
<b>4.1</b>	<b>Keuangan</b>			
4.1.1	Rasio PAD Terhadap Penerimaan Daerah	5,82	6,59	5,5
<b>C</b>	<b>ASPEK DAYA SAING</b>			
<b>1</b>	<b>Fokus Fasilitas Wilayah/Infrastruktur</b>			
1.1	Tingkat Kemantapan Jalan Provinsi (%)	33,94	33,31	73,39
1.2	Cakupan Layanan Air Minum (%)	72,36	78,86	25,67
1.3	Luas Kawasan Kumuh (Ha)	49,07	49,07	49,07
1.4	Rasio Elektrifikasi (%)	81,20	82,11	0
<b>2</b>	<b>Fokus Iklim Berinvestasi</b>			
2.1	Nilai Realisasi Investasi (Rp Triliun)	PMA: Rp 89.250.000.000 PMDN: Rp 1.556.938.900.000	PMA: Rp 84.528.000.000 PMDN: Rp 487.048.200.000	PMA: Rp23.400.880.000 PMDN: Rp201.038.700.000
2.2	Persentase Peningkatan Pendapatan Daerah (%)	-	-	
<b>3</b>	<b>Fokus Sumber Daya Manusia</b>			



No	Aspek/Fokus/Bidang Urusan/Indikator Kinerja Pembangunan Daerah	Realisasi		
		2019	2020	2021
3.1	Nilai Akuntabilitas Kinerja	CC	B	B

## 2.8 Capaian Indikator Pembangunan Berkelanjutan

Pembangunan Berkelanjutan (*Sustainable Development*) di daerah merupakan amanat yang dituangkan dalam Peraturan Presiden Nomor 59 Tahun 2017 tentang Pelaksanaan Pencapaian Tujuan Pembangunan Berkelanjutan. Dalam peraturan tersebut juga dijelaskan indikator – indikator yang harus dicapai daerah sebagai indicator keberhasilan pelaksanaan pembangunan berkelanjutan.

Kabupaten Penajam Paser Utara juga telah melaksanakan pembangunan berbasis pembangunan berkelanjutan dengan memperhatikan indikator yang ada dalam Peraturan Presiden Nomor 59 Tahun 2017. Berikut capaian indikator pembangunan berkelanjutan di Kabupaten Penajam paser Utara:

**Tabel 2.50 Capaian Indikator TPB Kabupaten Penajam Paser Utara Tahun 2018-2021**

Target Global	Indikator	TARGET (PERPRES 59/2017)	Capaian Indikator TPB				Dicapai Melalui Program	Perangkat Daerah	
			2018	2019	2020	2021			
Pada tahun 2030, menjamin bahwa semua anak perempuan dan laki-laki menyelesaikan pendidikan dasar dan menengah tanpa dipungut biaya, setara, dan berkualitas, yang mengarah pada capaian pembelajaran yang relevan dan efektif.	Proporsi anak-anak dan remaja: (a) pada kelas 4, (b) tingkat akhir SD/kelas 6, (c) tingkat akhir SMP/kelas 9 yang mencapai standar kemampuan minimum dalam: (i) membaca, (ii) matematika.	(tidak ada dalam lampiran Perpres 59/2017)	NA	NA	NA	NA	-	Dinas Pendidikan Pemuda dan Olahraga	
	Persentase SD/MI berakreditasi minimal B.	Meningkatnya persentase SD/MI berakreditasi minimal B	NA	88.07	88.07	87.27	Program Manajemen Pelayanan Pendidikan	Dinas Pendidikan Pemuda dan Olahraga	
	Persentase SMP/MTs berakreditasi minimal B.	Meningkatnya persentase SMP/MTs berakreditasi minimal B	NA	88.1	88.1	84.09	Program Manajemen Pelayanan Pendidikan	Dinas Pendidikan Pemuda dan Olahraga	
	Angka Partisipasi Kasar (APK) SD/MI/ sederajat.	Meningkatnya Angka Partisipasi Kasar (APK) SD/MI/ sederajat		112.12	106.22	91.15	97.46	Program Wajib Belajar Pendidikan 9 Tahun / Program Pengelolaan Pendidikan	Dinas Pendidikan Pemuda dan Olahraga
	Angka Partisipasi Kasar (APK) SMP/MTs/ sederajat.	Meningkatnya APK SMP/MTs/ sederajat		95.51	112.44	106.11	92.87	Program Wajib Belajar Pendidikan 9 Tahun / Program Pengelolaan Pendidikan	Dinas Pendidikan Pemuda dan Olahraga



Target Global	Indikator	TARGET (PERPRES 59/2017)	Capaian Indikator TPB				Dicapai Melalui Program	Perangkat Daerah
			2018	2019	2020	2021		
Pada tahun 2030, menjamin bahwa semua anak perempuan dan laki-laki memiliki akses terhadap perkembangan dan pengasuhan anak usia dini, pengasuhan, pendidikan pra-sekolah dasar yang berkualitas, sehingga mereka siap untuk menempuh pendidikan dasar.	Angka Partisipasi Kasar (APK) Pendidikan Anak Usia Dini (PAUD).	Meningkatnya APK anak yang mengikuti Pendidikan Anak Usia Dini (PAUD)	51.27	48.73	24.14	22.50	Program Pendidikan Anak Usia Dini ( PAUD )	Dinas Pendidikan Pemuda dan Olahraga
Menerapkan secara nasional sistem dan upaya perlindungan sosial yang tepat bagi semua, termasuk kelompok yang paling miskin, dan pada tahun 2030 mencapai cakupan substansial bagi kelompok miskin dan rentan.	Proporsi peserta jaminan kesehatan melalui SJSN Bidang Kesehatan.	Meningkatnya persentase penduduk yang menjadi peserta jaminan kesehatan	tidak ada data	tidak ada data	tidak ada data	tidak ada data		Dinas Kesehatan
Pada tahun 2030, menghilangkan segala bentuk kekurangan gizi, termasuk pada tahun 2025 mencapai target yang disepakati secara internasional untuk anak pendek dan kurus di bawah usia 5 tahun, dan memenuhi kebutuhan gizi remaja perempuan, ibu hamil dan menyusui, serta manula.	Prevalensi stunting (pendek dan sangat pendek) pada anak di bawah lima tahun/balita.	(tidak ada dalam lampiran Perpres 59/2017)	3.18	3.46	5.68	16.5		Dinas Kesehatan
	Prevalensi malnutrisi (berat badan/tinggi badan) anak pada usia kurang dari 5 tahun, berdasarkan tipe.	(tidak ada dalam lampiran Perpres 59/2017)	0.07	0.18	0.22	3.9		Dinas Kesehatan



Target Global	Indikator	TARGET (PERPRES 59/2017)	Capaian Indikator TPB				Dicapai Melalui Program	Perangkat Daerah
			2018	2019	2020	2021		
Pada tahun 2030, mengakhiri kematian bayi baru lahir dan balita yang dapat dicegah, dengan seluruh negara berusaha menurunkan Angka Kematian Neonatal setidaknya hingga 12 per 1000 KH (Kelahiran Hidup) dan Angka Kematian Balita 25 per 1000.	Persentase kabupaten/kota yang mencapai 80% imunisasi dasar lengkap pada bayi.	Meningkatnya persentase kabupaten/ kota yang mencapai 80% imunisasi dasar lengkap pada bayi	1	1	1	1		Dinas Kesehatan
Pada tahun 2030, mengakhiri epidemi AIDS, tuberkulosis, malaria, dan penyakit tropis yang terabaikan, dan memerangi hepatitis, penyakit bersumber air, serta penyakit menular lainnya.	Insiden Tuberkulosis (ITB) per 100.000 penduduk.	Menurunnya prevalensi Tuberculosis (TB) per 100.000 penduduk	215	589	589	589		Dinas Kesehatan
	Kejadian Malaria per 1000 orang.	(tidak ada dalam lampiran Perpres 59/2017)	7/1000	6/1000	9/1000	7,5/1000		Dinas Kesehatan
Pada tahun 2030, mengurangi hingga sepertiga angka kematian dini akibat penyakit tidak menular, melalui pencegahan dan pengobatan, serta meningkatkan kesehatan mental dan kesejahteraan.	Prevalensi obesitas pada penduduk umur ≥18 tahun.	Tidak meningkatnya prevalensi obesitas pada penduduk usia 18 tahun ke atas	13,2	22,47	22,47	25.68		Dinas Kesehatan
	Angka kematian (insidens rate) akibat bunuh diri.	(tidak ada dalam lampiran Perpres 59/2017)	NA	NA	NA	NA		Dinas Kesehatan
Memperkuat pencegahan dan pengobatan penyalahgunaan zat, termasuk penyalahgunaan narkotika dan penggunaan alkohol yang membahayakan.	Prevalensi penyalahgunaan narkoba.	Terkendalinya laju prevalensi penyalahgunaan narkoba	NA	NA	NA	NA		Dinas Kesehatan
	Konsumsi alkohol (liter per kapita) oleh penduduk umur ≥ 15 tahun dalam satu tahun terakhir.	(tidak ada dalam lampiran Perpres 59/2017)	NA	NA	NA	NA		Dinas Kesehatan



Target Global	Indikator	TARGET (PERPRES 59/2017)	Capaian Indikator TPB				Dicapai Melalui Program	Perangkat Daerah
			2018	2019	2020	2021		
Pada tahun 2030, menjamin akses universal terhadap layanan kesehatan seksual dan reproduksi, termasuk keluarga berencana, informasi dan pendidikan, dan integrasi kesehatan reproduksi ke dalam strategi dan program nasional.	Proporsi perempuan usia reproduksi (15-49 tahun) atau pasangannya yang memiliki kebutuhan keluarga berencana dan menggunakan alat kontrasepsi metode modern.	Meningkatnya angka prevalensi pemakaian kontrasepsi	79.3	80.1	81.0	80.1	aplikasi.bkkbn.go.id (F/1/Dallap)	Dinas Kesehatan & DP3AP2KB
	Angka kelahiran pada perempuan umur 15-19 tahun (Age Specific Fertility Rate/ASFR).	Menurunnya angka kelahiran pada remaja usia 15-19 tahun (age specific fertility rate/ASFR)	NA	NA	NA	NA		Dinas Kesehatan
	Total Fertility Rate (TFR).	Menurunnya Total Fertility Rate (TFR)	NA	NA	NA	NA		Dinas Kesehatan
Mencapai cakupan kesehatan universal, termasuk perlindungan risiko keuangan, akses terhadap pelayanan kesehatan dasar yang baik, dan akses terhadap obat-obatan dan vaksin dasar yang aman, efektif, berkualitas, dan terjangkau bagi semua orang.	Unmet need pelayanan kesehatan.	Menurunnya unmeet need pelayanan kesehatan	NA	NA	NA	NA		Dinas Kesehatan
	Jumlah penduduk yang dicakup asuransi kesehatan atau sistem kesehatan masyarakat per 1000 penduduk.	(tidak ada dalam lampiran Perpres 59/2017)	NA	NA	NA	NA		Dinas Kesehatan
	Cakupan Jaminan Kesehatan Nasional (JKN).	Meningkatnya cakupan Jaminan Kesehatan Nasional (JKN)	134.227	171.989	172.405	176.258		Dinas Kesehatan
Pada tahun 2030, secara signifikan mengurangi jumlah kematian dan kesakitan akibat bahan kimia berbahaya, serta polusi dan kontaminasi udara, air, dan tanah.	Proporsi kematian akibat keracunan.	(tidak ada dalam lampiran Perpres 59/2017)	NA	NA	NA	NA		Dinas Kesehatan





Target Global	Indikator	TARGET (PERPRES 59/2017)	Capaian Indikator TPB				Dicapai Melalui Program	Perangkat Daerah
			2018	2019	2020	2021		
Memperkuat pelaksanaan the Framework Convention on Tobacco Control WHO di seluruh negara sebagai langkah yang tepat.	Persentase merokok pada penduduk umur ≥15 tahun.	(tidak ada dalam lampiran Perpres 59/2017)	3.3	47.4	40.7	20.9		Dinas Kesehatan
Mendukung penelitian dan pengembangan vaksin dan obat penyakit menular dan tidak menular yang terutama berpengaruh terhadap negara berkembang, menyediakan akses terhadap obat dan vaksin dasar yang terjangkau, sesuai the Doha Declaration tentang the TRIPS Agreement and Public Health, yang menegaskan hak negara berkembang untuk menggunakan secara penuh ketentuan dalam Kesepakatan atas Aspek-Aspek Perdagangan dari Hak Kekayaan Intelektual terkait kekeluasaan untuk melindungi kesehatan masyarakat, dan khususnya, menyediakan akses obat bagi semua.	Persentase ketersediaan obat dan vaksin di Puskesmas.	(tidak ada dalam lampiran Perpres 59/2017)	90	90	90	100		Dinas Kesehatan
Pada tahun 2030, mencapai akses universal dan merata terhadap air minum yang aman dan terjangkau bagi semua.	Persentase rumah tangga yang memiliki akses terhadap layanan sumber air minum layak.	Meningkatnya akses terhadap layanan air minum layak	84.82	72.36	78.86	30.08	Pengelolaan dan Pengembangan Sistem Penyediaan Air Minum	PUPR
	Proporsi populasi yang memiliki akses layanan sumber air minum aman dan berkelanjutan.	Meningkatnya akses terhadap layanan air minum layak	84.82	72.36	78.86	30.08		PUPR



Target Global	Indikator	TARGET (PERPRES 59/2017)	Capaian Indikator TPB				Dicapai Melalui Program	Perangkat Daerah
			2018	2019	2020	2021		
Pada tahun 2030, mencapai akses terhadap sanitasi dan kebersihan yang memadai dan merata bagi semua, dan menghentikan praktik buang air besar di tempat terbuka, memberikan perhatian khusus pada kebutuhan kaum perempuan, serta kelompok masyarakat rentan.	Proporsi populasi yang memiliki fasilitas cuci tangan dengan sabun dan air.	(tidak ada dalam lampiran Perpres 59/2017)	Tidak Ada Data	Tidak Ada Data	Tidak Ada Data	Tidak Ada	PUPR	
Pada tahun 2030, menjamin bahwa semua laki-laki dan perempuan, khususnya masyarakat miskin dan rentan, memiliki hak yang sama terhadap sumber daya ekonomi, serta akses terhadap pelayanan dasar, kepemilikan dan kontrol atas tanah dan bentuk kepemilikan lain, warisan, sumber daya alam, teknologi baru, dan jasa keuangan yang tepat, termasuk keuangan mikro.	Persentase rumah tangga yang memiliki akses terhadap layanan sumber air minum layak dan berkelanjutan.	Meningkatnya akses air minum layak untuk 40% penduduk berpendapatan terbawah	84.82	72.36	78.86	30.08	PUPR	
Pada tahun 2030, mencapai akses terhadap sanitasi dan kebersihan yang memadai dan merata bagi semua, dan menghentikan praktik buang air besar di tempat terbuka, memberikan perhatian khusus pada kebutuhan kaum perempuan, serta kelompok masyarakat rentan.	Persentase rumah tangga yang memiliki akses terhadap layanan sanitasi layak.	Meningkatnya akses terhadap sanitasi yang layak	0.1	3.57	71.98	74.3	Program Peningkatan Prasarana, Sarana dan Utilitas Umum (PSU)	Dinas Perumahan, Kawasan Permukiman, dan Pertanahan
	Jumlah desa/kelurahan yang melaksanakan Sanitasi Total Berbasis Masyarakat (STBM).	Meningkatnya jumlah desa/kelurahan yang melaksanakan Sanitasi Total	1.85	18.52	23.15			Dinas Perumahan, Kawasan Permukiman, dan Pertanahan



Target Global	Indikator	TARGET (PERPRES 59/2017)	Capaian Indikator TPB				Dicapai Melalui Program	Perangkat Daerah
			2018	2019	2020	2021		
		Berbasis Masyarakat (STBM)						
	Jumlah desa/kelurahan yang Open Defecation Free (ODF)/ Stop Buang Air Besar Sembarangan (SBS).	(tidak ada dalam lampiran Perpres 59/2017)	1.85	18.52	0	27.78	Program Peningkatan Prasarana, Sarana dan Utilitas Umum (PSU)	Dinas Perumahan, Kawasan Permukiman, dan Pertanahan
	Proporsi rumah tangga yang terlayani sistem pengelolaan air limbah terpusat.	(tidak ada dalam lampiran Perpres 59/2017)	1.5	0	0.2	0.2	Program Sanitasi Masyarakat (Sanimas)	Dinas Perumahan, Kawasan Permukiman, dan Pertanahan
Pada tahun 2030, meningkatkan kualitas air dengan mengurangi polusi, menghilangkan pembuangan, dan meminimalkan pelepasan material dan bahan kimia berbahaya, mengurangi setengah proporsi air limbah yang tidak diolah, dan secara signifikan meningkatkan daur ulang, serta penggunaan kembali barang daur ulang yang aman secara global.	Proporsi rumah tangga yang terlayani sistem pengelolaan lumpur tinja.	(tidak ada dalam lampiran Perpres 59/2017)	0.3	0.3	0.3	0.4	Program Pengelolaan dan Pengembangan Sistem Air Limbah	Dinas Perumahan, Kawasan Permukiman, dan Pertanahan
Pada tahun 2030, menjamin akses bagi semua terhadap perumahan yang layak, aman, terjangkau, dan pelayanan dasar, serta menata kawasan kumuh.	Proporsi rumah tangga yang memiliki akses terhadap hunian yang layak dan terjangkau.	Tersedianya akses terhadap hunian yang layak dan terjangkau	49.63	66.01	87.81	59.69	Program Pengembangan Perumahan dan Program Perumahan dan Kawasan Permukiman Kumuh	Dinas Perumahan, Kawasan Permukiman, dan Pertanahan



Target Global	Indikator	TARGET (PERPRES 59/2017)	Capaian Indikator TPB				Dicapai Melalui Program	Perangkat Daerah
			2018	2019	2020	2021		
Pada tahun 2030, menjamin bahwa semua laki-laki dan perempuan, khususnya masyarakat miskin dan rentan, memiliki hak yang sama terhadap sumber daya ekonomi, serta akses terhadap pelayanan dasar, kepemilikan dan kontrol atas tanah dan bentuk kepemilikan lain, warisan, sumber daya alam, teknologi baru, dan jasa keuangan yang tepat, termasuk keuangan mikro.	Persentase rumah tangga yang memiliki akses terhadap layanan sanitasi layak dan berkelanjutan.	Meningkatnya akses sanitasi layak untuk 40% penduduk berpendapatan terbawah	0.1	3.57	3.57	5.89	Program Peningkatan Prasarana, Sarana dan Utilitas Umum (PSU)	Dinas Perumahan, Kawasan Permukiman, dan Pertanahan
	Persentase rumah tangga miskin dan rentan yang sumber penerangan utamanya listrik baik dari PLN dan bukan PLN.	Meningkatnya akses penerangan untuk penduduk 40% berpendapatan terbawah	tidak ada data	tidak ada data	tidak ada data	tidak ada data	tidak ada data	Dinas Perumahan, Kawasan Permukiman, dan Pertanahan
Pada tahun 2030, menjamin akses universal layanan energi yang terjangkau, andal dan modern.	Rasio elektrifikasi.	Meningkatnya rasio elektrifikasi	78.51%	81.20%	82.11%	82.67	Sumber Data BPS	Dinas Perumahan, Kawasan Permukiman, dan Pertanahan
Pada tahun 2030, membangun ketahanan masyarakat miskin dan mereka yang berada dalam kondisi rentan, dan mengurangi kerentanan mereka terhadap kejadian ekstrim terkait iklim dan guncangan ekonomi, sosial, lingkungan, dan bencana.	Jumlah lokasi penguatan pengurangan risiko bencana daerah.	Meningkatnya jumlah lokasi penguatan pengurangan risiko bencana daerah	2 desa ,1 kelurahan	2 desa ,1 kelurahan	2 desa ,1 kelurahan	2 desa , 2 kelurahan	Program Pengembangan Desa Tangguh Bencana	BPBD
	Pemenuhan kebutuhan dasar korban bencana sosial.	Terpenuhinya kebutuhan dasar korban bencana sosial		354 JIWA, 94 KK		Nihil	Program Penyediaan logistik penyelamatan dan evakuasi korban bencana kabupaten/kota	BPBD
	Pendampingan psikososial korban bencana sosial.	Terlaksananya pendampingan psikososial korban bencana sosial				Nihil	-	BPBD



Target Global	Indikator	TARGET (PERPRES 59/2017)	Capaian Indikator TPB				Dicapai Melalui Program	Perangkat Daerah
			2018	2019	2020	2021		
	Jumlah daerah bencana alam/bencana sosial yang mendapat pendidikan layanan khusus. (SMAB=Sekolah/Madrasah Aman Bencana)	Meningkatnya jumlah daerah bencana alam/bencana sosial yang mendapat pendidikan layanan khusus				Nihil	-	BPBD
	Indeks risiko bencana pada pusat-pusat pertumbuhan yang berisiko tinggi.	Menurunnya indeks risiko bencana pada pusat-pusat pertumbuhan yang berisiko tinggi	n/a	n/a	n/a	1 dokumen	Kajian Resiko Bencana	BPBD
Pada tahun 2030, secara signifikan mengurangi jumlah kematian dan jumlah orang terdampak, dan secara substansial mengurangi kerugian ekonomi relatif terhadap PDB global yang disebabkan oleh bencana, dengan fokus melindungi orang miskin dan orang-orang dalam situasi rentan.	Indeks Risiko Bencana Indonesia (IRBI).	Menurunnya Indeks Risiko Bencana (IRB)	n/a	n/a	n/a	2 dokumen	Kajian Resiko Bencana	BPBD
	Jumlah sistem peringatan dini cuaca dan iklim serta kebencanaan.	Tersedianya sistem peringatan dini cuaca dan iklim serta kebencanaan.	-	-	-	-	Program Pengendalian operasi dan penyediaan sarana prasarana kesiapsiagaan terhadap bencana kabupaten/kota	BPBD
Pada tahun 2030, mengurangi setidaknya setengah proporsi laki-laki, perempuan dan anak-anak dari semua usia, yang hidup dalam kemiskinan di semua dimensi, sesuai dengan definisi nasional.	Persentase penduduk yang hidup di bawah garis kemiskinan nasional, menurut jenis kelamin dan kelompok umur.	Menurunnya tingkat kemiskinan	7.4	7.18	7.36	7.61		Dinas Sosial



Target Global	Indikator	TARGET (PERPRES 59/2017)	Capaian Indikator TPB				Dicapai Melalui Program	Perangkat Daerah
			2018	2019	2020	2021		
Menerapkan secara nasional sistem dan upaya perlindungan sosial yang tepat bagi semua, termasuk kelompok yang paling miskin, dan pada tahun 2030 mencapai cakupan substansial bagi kelompok miskin dan rentan.	Persentase penyandang disabilitas yang miskin dan rentan yang terpenuhi hak dasarnya dan inklusivitas.	Disesuaikan dengan SPM Sosial	0	34	32	32		Dinas Sosial
	Jumlah rumah tangga yang mendapatkan bantuan tunai bersyarat/Program Keluarga Harapan.	Menurunnya jumlah keluarga sangat miskin yang mendapatkan bantuan tunai bersyarat	6.100 Jiwa	5.230 Jiwa	5.467 Jiwa	5.777 Jiwa		Dinas Sosial
Menjamin mobilisasi yang signifikan terkait sumber daya dari berbagai sumber, termasuk melalui kerjasama pembangunan yang lebih baik, untuk menyediakan sarana yang memadai dan terjangkau bagi negara berkembang, khususnya negara kurang berkembang untuk melaksanakan program dan kebijakan mengakhiri kemiskinan di semua dimensi.	Proporsi sumber daya yang dialokasikan oleh pemerintah secara langsung untuk program pemberantasan kemiskinan.	(tidak ada dalam lampiran Perpres 59/2017)	tidak ada data	tidak ada data	tidak ada data	tidak ada data		Dinas Sosial
	Pengeluaran untuk layanan pokok (pendidikan, kesehatan dan perlindungan sosial) sebagai persentase dari total belanja pemerintah.	(tidak ada dalam lampiran Perpres 59/2017)	tidak ada data	tidak ada data	tidak ada data	tidak ada data		Dinas Sosial
Pada tahun 2030, secara progresif mencapai dan mempertahankan pertumbuhan pendapatan penduduk yang berada di bawah 40% dari populasi pada tingkat yang lebih tinggi dari rata-rata nasional.	Persentase penduduk yang hidup di bawah garis kemiskinan nasional, menurut jenis kelamin dan kelompok umur.	Tingkat kemiskinan	7.4	7.18	7.36	7.61		Dinas Sosial



Target Global	Indikator	TARGET (PERPRES 59/2017)	Capaian Indikator TPB				Dicapai Melalui Program	Perangkat Daerah
			2018	2019	2020	2021		
Pada tahun 2030, memberdayakan dan meningkatkan inklusi sosial, ekonomi dan politik bagi semua, terlepas dari usia, jenis kelamin, difabilitas, ras, suku, asal, agama atau kemampuan ekonomi atau status lainnya.	Proporsi penduduk yang hidup di bawah 50 persen dari median pendapatan, menurut jenis kelamin dan penyandang difabilitas.	(tidak ada dalam lampiran Perpres 59/2017)	Tidak ada	Tidak ada	Tidak ada	Tidak ada	Dinas Sosial	
Menerapkan secara nasional sistem dan upaya perlindungan sosial yang tepat bagi semua, termasuk kelompok yang paling miskin, dan pada tahun 2030 mencapai cakupan substansial bagi kelompok miskin dan rentan.	Proporsi peserta Program Jaminan Sosial Bidang Ketenagakerjaan.	Meningkatnya Kepesertaan Program Sistem Jaminan Sosial Nasional (SJSN) Bidang Ketenagakerjaan	76.8	82.82	78.24	81.73	Program Hubungan Industrial Dinas Tenaga Kerja dan Transmigrasi	
Pada tahun 2030, menggandakan produktivitas pertanian dan pendapatan produsen makanan skala kecil, khususnya perempuan, masyarakat penduduk asli, keluarga petani, penggembala dan nelayan, termasuk melalui akses yang aman dan sama terhadap lahan, sumber daya produktif, dan input lainnya, pengetahuan, jasa keuangan, pasar, dan peluang nilai tambah, dan pekerjaan nonpertanian.	Nilai Tambah Pertanian dibagi jumlah tenaga kerja di sektor pertanian (rupiah per tenaga kerja).	(tidak ada dalam lampiran Perpres 59/2017)	Tidak Ada Data	Tidak Ada Data	Tidak Ada Data	Tidak Ada Data	Dinas Tenaga Kerja dan Transmigrasi	
Pada tahun 2030, meningkatkan secara signifikan jumlah pemuda dan orang dewasa yang memiliki keterampilan yang relevan, termasuk keterampilan teknik dan kejuruan, untuk pekerjaan, pekerjaan yang layak dan kewirausahaan.	Proporsi remaja dan dewasa dengan keterampilan teknologi informasi dan komunikasi (TIK).	(tidak ada dalam lampiran Perpres 59/2017)	115	72	11	0	Program Pelatihan Kerja Dan Produktivitas Tenaga Kerja Dinas Tenaga Kerja dan Transmigrasi	



Target Global	Indikator	TARGET (PERPRES 59/2017)	Capaian Indikator TPB				Dicapai Melalui Program	Perangkat Daerah
			2018	2019	2020	2021		
Menggalakkan kebijakan pembangunan yang mendukung kegiatan produktif, penciptaan lapangan kerja layak, kewirausahaan, kreativitas dan inovasi, dan mendorong formalisasi dan pertumbuhan usaha mikro, kecil, dan menengah, termasuk melalui akses terhadap jasa keuangan.	Proporsi lapangan kerja informal sektor non-pertanian, berdasarkan jenis kelamin.	(tidak ada dalam lampiran Perpres 59/2017)	-	-	-	-	-	Dinas Tenaga Kerja dan Transmigrasi
	Persentase tenaga kerja formal.	Persentase tenaga kerja formal	55.05	44.73	47.43	49.46	Program Penempatan Tenaga Kerja	Dinas Tenaga Kerja dan Transmigrasi
	Persentase tenaga kerja informal sektor pertanian.	(tidak ada dalam lampiran Perpres 59/2017)	-	-	-	-	-	Dinas Tenaga Kerja dan Transmigrasi
Pada tahun 2030, mencapai pekerjaan tetap dan produktif dan pekerjaan yang layak bagi semua perempuan dan laki-laki, termasuk bagi pemuda dan penyandang difabilitas, dan upah yang sama untuk pekerjaan yang sama nilainya.	Tingkat setengah pengangguran.	(tidak ada dalam lampiran Perpres 59/2017)	21.30%	29.63%	31.49%	31.07	Program Penempatan Tenaga Kerja	Dinas Tenaga Kerja dan Transmigrasi
Mengadopsi kebijakan, terutama kebijakan fiskal, upah dan perlindungan sosial, serta secara progresif mencapai kesetaraan yang lebih besar.	Proporsi peserta Program Jaminan Sosial Bidang Ketenagakerjaan.	Meningkatnya kepesertaan Sistem Jaminan Sosial Nasional bidang ketenagakerjaan untuk tenaga kerja formal	76.80%	82.82%	78.24%	81.73%	Program Hubungan Industrial	Dinas Tenaga Kerja dan Transmigrasi
Menghapuskan segala bentuk kekerasan terhadap kaum perempuan di ruang publik dan pribadi, termasuk perdagangan orang dan eksploitasi seksual, serta berbagai jenis eksploitasi lainnya.	Proporsi perempuan dewasa dan anak perempuan (umur 15-64 tahun) mengalami kekerasan (fisik, seksual, atau emosional) oleh pasangan atau mantan pasangan dalam 12 bulan terakhir.	(tidak ada dalam lampiran Perpres 59/2017)	6 Kasus	8 Kasus	8 Kasus	9 Kasus	Program Perlindungan Perempuan	Dinas Pemberdayaan Perempuan, Perlindungan Anak, Pengendalian Penduduk dan Keluarga Berencana





Target Global	Indikator	TARGET (PERPRES 59/2017)	Capaian Indikator TPB				Dicapai Melalui Program	Perangkat Daerah
			2018	2019	2020	2021		
	Proporsi perempuan dewasa dan anak perempuan (umur 15-64 tahun) mengalami kekerasan seksual oleh orang lain selain pasangan dalam 12 bulan terakhir.	(tidak ada dalam lampiran Perpres 59/2017)	27.72%	36.63%	40%	50%	Program Perlindungan Perempuan	Dinas Pemberdayaan Perempuan, Perlindungan Anak, Pengendalian Penduduk dan Keluarga Berencana
Menghapuskan semua praktik berbahaya, seperti perkawinan usia anak, perkawinan dini dan paksa, serta sunat perempuan.	Proporsi perempuan umur 20-24 tahun yang berstatus kawin atau berstatus hidup bersama sebelum umur 15 tahun dan sebelum umur 18 tahun.	(tidak ada dalam lampiran Perpres 59/2017)	Tidak Ada Data	Tidak Ada Data	Tidak Ada Data	Tidak Ada Data	Tidak Ada Data	Dinas Pemberdayaan Perempuan, Perlindungan Anak, Pengendalian Penduduk dan Keluarga Berencana
	Median usia kawin pertama perempuan pernah kawin umur 25-49 tahun.	Meningkatnya median usia kawin pertama perempuan (pendewasaan usia kawin pertama)	Tidak Ada Data	Tidak Ada Data	Tidak Ada Data	599 Orang	Data dari Kemenag PPU th.2021	Dinas Pemberdayaan Perempuan, Perlindungan Anak, Pengendalian Penduduk dan Keluarga Berencana



Target Global	Indikator	TARGET (PERPRES 59/2017)	Capaian Indikator TPB				Dicapai Melalui Program	Perangkat Daerah
			2018	2019	2020	2021		
Menjamin partisipasi penuh dan efektif, dan kesempatan yang sama bagi perempuan untuk memimpin di semua tingkat pengambilan keputusan dalam kehidupan politik, ekonomi, dan masyarakat.	Proporsi kursi yang diduduki perempuan di parlemen tingkat pusat, parlemen daerah dan pemerintah daerah.	Meningkatnya keterwakilan perempuan di DPR atau DPRD.	-	4%	4%	4%	Advokasi Kebijakan dan Pendampingan Peningkatan Partisipasi Perempuan dan Politik, Hukum, Sosial dan Ekonomi	Dinas Pemberdayaan Perempuan, Perlindungan Anak, Pengendalian Penduduk dan Keluarga Berencana
Menjamin akses universal terhadap kesehatan seksual dan reproduksi, dan hak reproduksi seperti yang telah disepakati sesuai dengan Programme of Action of the International Conference on Population and Development and the Beijing Platform serta dokumen-dokumen hasil revidi dari konferensi-konferensi tersebut.	Unmet need KB (Kebutuhan Keluarga Berencana/KB yang tidak terpenuhi).	Menurunnya unmet need kebutuhan ber-KB	tidak ada data	tidak ada data	tidak ada data	9.8	aplikasi.bkkbn.go.id (F/1/Dallap)	Dinas Pemberdayaan Perempuan, Perlindungan Anak, Pengendalian Penduduk dan Keluarga Berencana
	Pengetahuan dan pemahaman Pasangan Usia Subur (PUS) tentang metode kontrasepsi modern.	Meningkatnya pengetahuan dan pemahaman Pasangan Usia Subur (PUS) tentang metode kontrasepsi modern	tidak ada data	tidak ada data	tidak ada data	80.087	aplikasi.bkkbn.go.id (F/1/Dallap)	Dinas Pemberdayaan Perempuan, Perlindungan Anak, Pengendalian Penduduk dan Keluarga Berencana



Target Global	Indikator	TARGET (PERPRES 59/2017)	Capaian Indikator TPB				Dicapai Melalui Program	Perangkat Daerah
			2018	2019	2020	2021		
Pada tahun 2030, menjamin akses universal terhadap layanan kesehatan seksual dan reproduksi, termasuk keluarga berencana, informasi dan pendidikan, dan integrasi kesehatan reproduksi ke dalam strategi dan program nasional.	Angka penggunaan metode kontrasepsi jangka panjang (MKJP) cara modern.	Meningkatnya angka penggunaan metode kontrasepsi jangka panjang (MKJP) cara modern	15.7	16.2	17.4	3,954	aplikasi.bkkbn.go.id (F/1/Dallap)	Dinas Pemberdayaan Perempuan, Perlindungan Anak, Pengendalian Penduduk dan Keluarga Berencana
Pada tahun 2030, menghilangkan kelaparan dan menjamin akses bagi semua orang, khususnya orang miskin dan mereka yang berada dalam kondisi rentan, termasuk bayi, terhadap makanan yang aman, bergizi, dan cukup sepanjang tahun.	Prevalensi Ketidakcukupan Konsumsi Pangan (Prevalence of Undernourishment).	(tidak ada dalam lampiran Perpres 59/2017)	score PPH 86,8 dan AKE 2053 Kkal/Kapita/Hari	score PPH 89,1 dan AKE 2131,6 Kkal/Kapita/Hari	score PPH 90,0 dan AKE 2132 Kkal/Kapita/Hari	score PPH 86,8 dan AKE 2150 Kkal/Kapita/Hari	Program Peningkatan Diversifikasi dan Ketahanan Pangan Masyarakat	Dinas Ketahanan Pangan
	Prevalensi penduduk dengan kerawanan pangan sedang atau berat, berdasarkan pada Skala Pengalaman Kerawanan Pangan.	(tidak ada dalam lampiran Perpres 59/2017)		20 Balita Gizi Buruk	31 Balita Gizi Buruk	28 Balita Gizi Buruk	Program Penanganan Kerawanan Pangan	Dinas Ketahanan Pangan
	Proporsi penduduk dengan asupan kalori minimum di bawah 1400 kkal/kapita/hari.	Menurunnya proporsi penduduk dengan asupan kalori minimum di bawah 1400 kkal/kapita/hari			16 Desa	15 Desa	11 Desa	Program Penanganan Kerawanan Pangan
Pada tahun 2030, meningkat secara substansial pangsa energi terbarukan dalam bauran energi global.	Bauran energi terbarukan.	Bauran energi terbarukan				Tidak Ada Data		DLH



Target Global	Indikator	TARGET (PERPRES 59/2017)	Capaian Indikator TPB				Dicapai Melalui Program	Perangkat Daerah
			2018	2019	2020	2021		
Pada tahun 2030, meningkatkan kualitas air dengan mengurangi polusi, menghilangkan pembuangan, dan meminimalkan pelepasan material dan bahan kimia berbahaya, mengurangi setengah proporsi air limbah yang tidak diolah, dan secara signifikan meningkatkan daur ulang, serta penggunaan kembali barang daur ulang yang aman secara global.	Kualitas air danau.	Pengelolaan kualitas air, baik di sungai, waduk, danau, situ, muara sungai, pantai termasuk perbaikan sistem monitoring hidrologis dan kualitas air	Tidak Ada Data	Tidak Ada Data	Tidak Ada Data	Tidak Ada Data	DLH	
	Kualitas air sungai sebagai sumber air baku.	Peningkatan kualitas air sungai sebagai sumber air baku	Tidak Ada Data	Tidak Ada Data	Tidak Ada Data	62.50	DLH	
Pada tahun 2030, secara signifikan meningkatkan efisiensi penggunaan air di semua sektor, dan menjamin penggunaan dan pasokan air tawar yang berkelanjutan untuk mengatasi kelangkaan air, dan secara signifikan mengurangi jumlah orang yang menderita akibat kelangkaan air.	Insentif penghematan air pertanian/perkebunan dan industri.	Pemberian insentif penghematan air pertanian/perkebunan dan industri termasuk penerapan prinsip reduce, mengembangkan reuse dan recycle, serta pengembangan konsep pemanfaatan air limbah yang aman untuk pertanian (safe use of wastewater in agriculture).	-	-	-	Tidak Ada Data	DLH	



Target Global	Indikator	TARGET (PERPRES 59/2017)	Capaian Indikator TPB				Dicapai Melalui Program	Perangkat Daerah
			2018	2019	2020	2021		
Pada tahun 2030, menerapkan pengelolaan sumber daya air terpadu di semua tingkatan, termasuk melalui kerjasama lintas batas yang tepat.	Jumlah Rencana Pengelolaan Daerah Aliran Sungai Terpadu (RPDAST) yang diinternalisasi ke dalam Rencana Tata Ruang Wilayah (RTRW).	Internalisasi 108 Rencana Pengelolaan Daerah Aliran Sungai Terpadu (RPDAST) yang sudah disusun ke dalam Rencana Tata Ruang Wilayah (RTRW).	-	-	-	Tidak Ada Data	DLH	
	Kegiatan penataan kelembagaan sumber daya air.	Melanjutkan penataan kelembagaan sumber daya air, antara lain dengan: Mensinergikan pengaturan kewenangan dan tanggung jawab di semua tingkat pemerintahan beserta seluruh pemang-ku kepentingan serta menjalankannya secara konsisten; Meningkatkan kemampuan komunikasi, kerjasama, dan koordinasi antarlembaga serta antar-wadah koordinasi pengelolaan sumber daya air yang telah terbentuk; dan	Tidak Ada Data	Tidak Ada Data	Tidak Ada Data	Tidak Ada Data	DLH	



Target Global	Indikator	TARGET (PERPRES 59/2017)	Capaian Indikator TPB				Dicapai Melalui Program	Perangkat Daerah
			2018	2019	2020	2021		
		Meningkatkan kapasitas kelembagaan pengelolaan sumber daya air.						
Pada tahun 2030, mengurangi dampak lingkungan perkotaan per kapita yang merugikan, termasuk dengan memberi perhatian khusus pada kualitas udara, termasuk penanganan sampah kota.	Persentase sampah perkotaan yang tertangani.	Meningkatnya cakupan penanganan sampah perkotaan		2	22	50.14%	DLH	
Pada tahun 2030, menyediakan ruang publik dan ruang terbuka hijau yang aman, inklusif dan mudah dijangkau terutama untuk perempuan dan anak, manula dan penyandang difabilitas.	Jumlah kota hijau yang menyediakan ruang terbuka hijau di kawasan perkotaan metropolitan dan kota sedang.	Terwujudnya kota hijau yang berketahanan iklim	Tidak Ada Data	Tidak Ada Data	Tidak Ada Data	Tidak Ada Data	DLH	
Pada tahun 2020 mencapai pengelolaan bahan kimia dan semua jenis limbah yang ramah lingkungan, di sepanjang siklus hidupnya, sesuai kerangka kerja internasional yang disepakati dan secara signifikan mengurangi pencemaran bahan kimia dan limbah tersebut ke udara, air, dan tanah untuk meminimalkan dampak buruk terhadap kesehatan manusia dan lingkungan.	Jumlah limbah B3 yang terkelola dan proporsi limbah B3 yang diolah sesuai peraturan perundangan (sektor industri).	Meningkatnya pengelolaan limbah B3	Tidak Ada Data	Tidak Ada Data	Tidak Ada Data	1025.066 ton	DLH	
Pada tahun 2030, secara substansial mengurangi produksi limbah melalui pencegahan, pengurangan, daur ulang, dan penggunaan kembali.	Jumlah timbulan sampah yang didaur ulang.	Meningkatnya pengelolaan sampah terpadu (reduce, reuse, and recycle/3R)		21.18%	19.64%	33.09%	DLH	



Target Global	Indikator	TARGET (PERPRES 59/2017)	Capaian Indikator TPB				Dicapai Melalui Program	Perangkat Daerah
			2018	2019	2020	2021		
Pada tahun 2030, menjamin bahwa masyarakat di mana pun memiliki informasi yang relevan dan kesadaran terhadap pembangunan berkelanjutan dan gaya hidup yang selaras dengan alam.	Jumlah fasilitas publik yang menerapkan Standar Pelayanan Masyarakat (SPM) dan teregister.	(tidak ada dalam lampiran Perpres 59/2017)	Belum Ada	Belum Ada	Belum Ada	Tidak Ada Data		DLH
Pada tahun 2020, menjamin pelestarian, restorasi dan pemanfaatan berkelanjutan dari ekosistem daratan dan perairan darat serta jasa lingkungannya, khususnya ekosistem hutan, lahan basah, pegunungan dan lahan kering, sejalan dengan kewajiban berdasarkan perjanjian internasional.	Proporsi tutupan hutan terhadap luas lahan keseluruhan.	Meningkatnya kualitas lingkungan hidup	Tidak Ada Data	Tidak Ada Data	Tidak Ada Data	Tidak Ada Data		DLH
Pada tahun 2020, menghentikan penggurunan, memulihkan lahan dan tanah kritis, termasuk lahan yang terkena penggurunan, kekeringan dan banjir, dan berusaha mencapai dunia yang bebas dari lahan terdegradasi.	Proporsi luas lahan kritis yang direhabilitasi terhadap luas lahan keseluruhan.	Berkurangnya luasan lahan kritis	Tidak Ada Data	Tidak Ada Data	Tidak Ada Data	Tidak Ada Data		DLH
Pada tahun 2020, mengintegrasikan nilai-nilai ekosistem dan keanekaragaman hayati ke dalam perencanaan nasional dan daerah, proses pembangunan, strategi dan penganggaran pengurangan kemiskinan.	Dokumen rencana pemanfaatan keanekaragaman hayati.	Meningkatnya pemanfaatan keanekaragaman hayati untuk mendukung pertumbuhan ekonomi, daya saing nasional dan kesejahteraan masyarakat	Tidak Ada Data	Tidak Ada Data	Tidak Ada Data	Tidak Ada Data		DLH
Pada tahun 2030, meningkatkan infrastruktur dan retrofit industri agar dapat berkelanjutan, dengan peningkatan efisiensi penggunaan	Rasio Emisi CO2/Emisi Gas Rumah Kaca dengan nilai tambah sektor industri manufaktur.	(tidak ada dalam lampiran Perpres 59/2017)				Tidak Ada Data		DLH



Target Global	Indikator	TARGET (PERPRES 59/2017)	Capaian Indikator TPB				Dicapai Melalui Program	Perangkat Daerah
			2018	2019	2020	2021		
sumberdaya dan adopsi yang lebih baik dari teknologi dan proses industri bersih dan ramah lingkungan, yang dilaksanakan semua negara sesuai kemampuan masing-masing.	Persentase Perubahan Emisi CO2/Emisi Gas Rumah Kaca.	Berkurangnya emisi CO2				Tidak Ada Data	DLH	
Pada tahun 2030, menjamin bahwa semua laki-laki dan perempuan, khususnya masyarakat miskin dan rentan, memiliki hak yang sama terhadap sumber daya ekonomi, serta akses terhadap pelayanan dasar, kepemilikan dan kontrol atas tanah dan bentuk kepemilikan lain, warisan, sumber daya alam, teknologi baru, dan jasa keuangan yang tepat, termasuk keuangan mikro.	Persentase penduduk umur 0-17 tahun dengan kepemilikan akta kelahiran.	Kepemilikan akte lahir untuk penduduk 40% berpendapatan terbawah	49,821	51,813	56,782	58,580	Program Pencatatan Sipil	Dinas Kependudukan dan Catatan Sipil
Mengoperasionalkan secara penuh bank teknologi dan sains, mekanisme pembangunan kapasitas teknologi dan inovasi untuk negara kurang berkembang pada tahun 2017 dan meningkatkan penggunaan teknologi yang memungkinkan, khususnya teknologi informasi dan komunikasi.	Persentase kabupaten 3T yang terjangkau layanan akses telekomunikasi universal dan internet.	Tersedianya jangkauan layanan akses telekomunikasi universal dan internet mencapai 100% di wilayah Universal Service Obligation (USO), dengan prioritas daerah terpencil, terluar, dan perbatasan.	85%	86%	90%	92%	Program Pengelolaan Informasi dan Komunikasi Publik	Dinas Komunikasi dan Informasi, Statistik, dan Persandian





Target Global	Indikator	TARGET (PERPRES 59/2017)	Capaian Indikator TPB				Dicapai Melalui Program	Perangkat Daerah
			2018	2019	2020	2021		
Mendorong perusahaan, terutama perusahaan besar dan transnasional, untuk mengadopsi praktek-praktek berkelanjutan dan mengintegrasikan informasi keberlanjutan dalam siklus pelaporan mereka.	Jumlah perusahaan yang menerapkan sertifikasi SNI ISO 14001.	Meningkatnya jumlah perusahaan yang menerapkan sertifikasi SNI ISO 14001 (Sistem Manajemen Lingkungan/SML)	1	1	1	1	Dinas Koperasi, UKM, Perindustrian, dan Perdagangan	
Mempromosikan praktek pengadaan publik yang berkelanjutan, sesuai dengan kebijakan dan prioritas nasional.	Jumlah produk ramah lingkungan yang teregister.	Dikembangkannya produk ramah lingkungan	NA	NA	NA	NA	Dinas Koperasi, UKM, Perindustrian, dan Perdagangan	
Memperkuat kapasitas lembaga keuangan domestik untuk mendorong dan memperluas akses terhadap perbankan, asuransi dan jasa keuangan bagi semua.	Rata-rata jarak lembaga keuangan (Bank Umum).	Meningkatnya perluasan akses permodalan dan layanan keuangan	15 km	15 km	8,5 km	8,5 km	Dinas Koperasi, UKM, Perindustrian, dan Perdagangan	
Mempromosikan industrialisasi inklusif dan berkelanjutan, dan pada tahun 2030, secara signifikan meningkatkan proporsi industri dalam lapangan kerja dan produk domestik bruto, sejalan dengan kondisi nasional, dan meningkatkan dua kali lipat proporsinya di negara kurang berkembang.	Proporsi tenaga kerja pada sektor industri manufaktur.	(tidak ada dalam lampiran Perpres 59/2017)	NA	NA	NA	NA	Dinas Koperasi, UKM, Perindustrian, dan Perdagangan	
Meningkatkan akses industri dan perusahaan skala kecil, khususnya di negara berkembang, terhadap jasa keuangan, termasuk kredit terjangkau, dan mengintegrasikan ke dalam rantai nilai dan pasar.	Proporsi nilai tambah industri kecil terhadap total nilai tambah industri.	(tidak ada dalam lampiran Perpres 59/2017)	NA	NA	NA	NA	Dinas Koperasi, UKM, Perindustrian, dan Perdagangan	



Target Global	Indikator	TARGET (PERPRES 59/2017)	Capaian Indikator TPB				Dicapai Melalui Program	Perangkat Daerah
			2018	2019	2020	2021		
Pada tahun 2030, menyusun dan melaksanakan kebijakan untuk mempromosikan pariwisata berkelanjutan yang menciptakan lapangan kerja dan mempromosikan budaya dan produk lokal.	Proporsi kontribusi pariwisata terhadap PDB.	Meningkatnya kontribusi pariwisata terhadap PDRB	1.54	1.62	1.51		Dinas Kebudayaan dan Pariwisata	
	Jumlah wisatawan mancanegara.	Meningkatnya jumlah wisatawan mancanegara	-	-	-	-	Dinas Kebudayaan dan Pariwisata	
	Jumlah kunjungan wisatawan nusantara.	(tidak ada dalam lampiran Perpres 59/2017)	85.622 wisatawan	63.253 wisatawan	21.081 wisatawan	105.019 wisatawan	Program Pemasaran Pariwisata	Dinas Kebudayaan dan Pariwisata
	Jumlah devisa sektor pariwisata.	(tidak ada dalam lampiran Perpres 59/2017)	-	-	-	-	-	Dinas Kebudayaan dan Pariwisata
	Jumlah pekerja pada industri pariwisata dalam proporsi terhadap total pekerja.	(tidak ada dalam lampiran Perpres 59/2017)	-	-	-	-	-	Dinas Kebudayaan dan Pariwisata
Mendorong dan meningkatkan kerjasama pemerintah-swasta dan masyarakat sipil yang efektif, berdasarkan pengalaman dan bersumber pada strategi kerjasama.	Jumlah alokasi pemerintah untuk penyiapan proyek, transaksi proyek, dan dukungan pemerintah dalam Kerjasama Pemerintah dan Badan Usaha (KPBU).	Tersedianya alokasi dana APBN untuk penyiapan, transaksi dan dukungan Pemerintah bagi proyek KPS/KPBU.	-	3,000,000,000	-	-	Program Perekonomian dan Pembangunan	Sekretariat Daerah (Bagian Pembangunan)
Mempertahankan pertumbuhan ekonomi per kapita sesuai dengan kondisi nasional dan, khususnya, setidaknya 7 persen pertumbuhan produk domestik bruto per tahun di negara kurang berkembang.	Laju pertumbuhan PDRB	(tidak ada dalam lampiran Perpres 59/2017)	1.28%	2.52%	-2.34%	-1.69%		Bapelitbang



Target Global	Indikator	TARGET (PERPRES 59/2017)	Capaian Indikator TPB				Dicapai Melalui Program	Perangkat Daerah
			2018	2019	2020	2021		
Mencapai tingkat produktivitas ekonomi yang lebih tinggi, melalui diversifikasi, peningkatan dan inovasi teknologi, termasuk melalui fokus pada sektor yang memberi nilai tambah tinggi dan padat karya.	Laju pertumbuhan PDRB per tenaga kerja/Tingkat pertumbuhan PDRB riil per orang bekerja per tahun.	Pertumbuhan PDRB Per Kapita	55.7	56.81	55.7	55.84	Bapelitbang	
Pada tahun 2030, secara progresif mencapai dan mempertahankan pertumbuhan pendapatan penduduk yang berada di bawah 40% dari populasi pada tingkat yang lebih tinggi dari rata-rata nasional.	Rata-rata pertumbuhan ekonomi	(tidak ada dalam lampiran Perpres 59/2017)	1.28%	2.52%	-2.34%	-1.69%	Bapelitbang	



## **2.9 Evaluasi Pelaksanaan Program dan Kegiatan RKPD dan Realisasi RPJMD**

Secara umum, evaluasi program dan kegiatan dilakukan dengan mengukur tingkat capaian kinerja dan serapan anggaran pada masing – masing Perangkat Daerah. Selama satu tahun, evaluasi paling sedikit dilaksanakan sebanyak satu kali pada akhir tahun berjalan. Kabupaten Penajam Paser Utara, melakukan evaluasi setiap 3 bulan atau per triwulan dengan sistem pelaporan dilakukan setiap semester.

### **2.9.1 Hasil Evaluasi RKPD Kabupaten Penajam Paser Utara Tahun 2021**

Evaluasi RKPD dilakukan berdasarkan hasil evaluasi terhadap Rencana Kerja (Renja) Perangkat Daerah yang dilakukan masing – masing Perangkat Daerah. Pengukuran dilakukan terhadap capaian kinerja dan realisasi serapan anggaran pada Perangkat Daerah. Capaian rata-rata RKPD Kabupaten Penajam Paser Utara pada Tahun 2021 adalah **85,83%** untuk capaian kinerja, dan **49,41%** untuk capaian anggaran. Angka capaian kinerja tergolong tinggi namun realisasi keuangan di atas tergolong rendah. Beberapa penyebab realisasi kinerja tinggi namun realisasi keuangan dalam kategori rendah yaitu:

1. Angka target keuangan Renja yang relatif cukup besar, sedangkan yang terealisasi pada dokumen APBD lebih kecil jumlahnya. Hal ini mengingat kondisi keuangan daerah yang cukup terbatas;
2. Beberapa kegiatan dari program-program RKPD tidak sinkron pada target output atau bahkan dikosongkan sehingga terjadi kesalahan dalam capaian akhir kegiatan.

Dalam RKPD Kabupaten Penajam Paser Utara Tahun 2021, termuat program, kegiatan dan sub kegiatan pada masing – masing Perangkat Daerah. Berikut merupakan gambaran jumlah program, kegiatan dan sub kegiatan yang telah dilaksanakan:



**Tabel 2.51 Total Program, Kegiatan dan Sub Kegiatan  
Perangkat Daerah Tahun Anggaran 2021**

No	Perangkat Daerah	Program	Kegiatan	Sub. Kegiatan
1	Dinas Pendidikan, Pemuda dan Olahraga	5	44	44
2	Dinas Kesehatan	6	75	75
3	Rumah Sakit Umum Daerah	3	22	22
4	Dinas Pekerjaan Umum dan Penataan Ruang	10	51	51
5	Dinas Perumahan, Kawasan Pemukiman, dan Pertanahan	11	37	37
6	Dinas Penanggulangan Kebakaran dan Penyelamatan	3	31	31
7	Satuan Polisi Pamong Praja	3	22	22
8	Badan Penanggulangan Bencana Daerah	2	26	26
9	Dinas Sosial	5	28	28
10	Dinas Tenaga Kerja Transmigrasi	5	25	25
11	Dinas P3AP2 dan Keluarga Berencana	7	22	22
12	Dinas Lingkungan Hidup	10	28	28
13	Dinas Kependudukan dan Pencatatan Sipil	4	16	16
14	Dinas Pemberdayaan Masyarakat dan Desa	5	36	36
15	Dinas Perhubungan	3	32	32
16	Dinas Komunikasi dan Informasi,	5	28	28
17	Dinas Koperasi, UKM, Perindustrian dan Perdagangan	9	27	27
18	Dinas Penanaman Modal dan Pelayanan Terpadu Satu Pintu	6	23	23
19	Dinas Kebudayaan dan Pariwisata	8	24	24
20	Dinas Perpustakaan dan Arsip	3	26	26
21	Dinas Perikanan	5	26	26
22	Dinas Pertanian	7	33	33
23	Dinas Ketahanan Pangan	5	28	28
24	Inspektorat	3	27	27
25	Bapelitbang	4	40	40
26	Badan Keuangan dan Aset Daerah	3	53	53
27	Badan Pendapatan Daerah	2	21	21



No	Perangkat Daerah	Program	Kegiatan	Sub. Kegiatan
28	BKPSDM	2	32	32
29	Sekretariat Daerah	3	48	48
30	Sekretariat Korpri	1	7	7
31	Sekretariat DPRD	2	37	37
32	Badan Kesatuan Bangsa dan Politik	6	31	31
33	Kecamatan Penajam	5	27	27
34	Kecamatan Waru	3	18	18
35	Kecamatan Babulu	6	24	24
36	Kecamatan Sepaku	4	17	17
<b>JUMLAH</b>		<b>174</b>	<b>444</b>	<b>1.092</b>

Sumber: Laporan Hasil Evaluasi RKPD Semester II Tahun 2021

Berdasarkan tabel di atas, diketahui bahwa Kabupaten Penajam Paser Utara selama periode Semester I Tahun Anggaran 2021 melaksanakan sebanyak 174 program, 443 kegiatan dan 1.092 sub kegiatan. Dari total program, kegiatan dan sub kegiatan tersebut tersebar di 36 Perangkat Daerah yang ada di Kabupaten Penajam Paser Utara. Tiga Perangkat Daerah dengan pelaksanaan program terbanyak pada Tahun Anggaran 2021 adalah Dinas Perumahan, Kawasan Permukiman dan Pertanahan 11 program, Dinas Pekerjaan Umum dan Penataan Ruang serta Dinas Lingkungan Hidup dengan masing – masing 10 program, dan Dinas Koperasi, UKM, Perindustrian dan Perdagangan dengan 9 program. Untuk tiga Perangkat Daerah pelaksana kegiatan terbanyak pada Tahun Anggaran 2021 adalah Dinas Pekerjaan Umum dan Penataan Ruang dengan 22 kegiatan, Dinas Perumahan, Kawasan Permukiman dan Pertanahan dengan 21 kegiatan, serta Dinas Pertanian dan Sekretariat Daerah dengan 20 kegiatan. Dan Perangkat Daerah dengan pelaksanaan sub kegiatan terbanyak selama Tahun Anggaran 2021 adalah Dinas Kesehatan dengan 75 sub kegiatan, Badan Keuangan dan Aset Daerah dengan 53 sub kegiatan dan Sekretariat Daerah dengan 49 sub kegiatan.



**Tabel 2.52 Keselarasan Program Dalam RKPD Terhadap APBD  
Tahun 2021**

No.	NAMA PERANGKAT DAERAH	RKPD	APBD	Selisih
1	Dinas Pendidikan, Pemuda dan Olahraga	5	5	-
2	Dinas Kesehatan	6	6	-
3	Rumah Sakit Umum Daerah	3	3	-
4	Dinas Pekerjaan Umum dan Penataan Ruang	10	10	-
5	Dinas Perumahan, Kawasan Pemukiman, dan Pertanahan	11	9	2
6	Dinas Penanggulangan Kebakaran dan Penyelamatan	3	3	-
7	Satuan Polisi Pamong Praja	3	3	-
8	Badan Penanggulangan Bencana Daerah	2	2	-
9	Dinas Sosial	5	5	-
10	Dinas Tenaga Kerja Transmigrasi	5	5	-
11	Dinas Pemberdayaan Perempuan, Perlindungan Anak, Pengendalian Penduduk dan Keluarga Berencana	7	10	3
12	Dinas Lingkungan Hidup	10	9	1
13	Dinas Kependudukan dan Pencatatan Sipil	4	4	-
14	Dinas Pemberdayaan Masyarakat dan Desa	5	5	-
15	Dinas Perhubungan	3	3	-
16	Dinas Komunikasi dan Informasi, Statistik, dan Persandian	5	5	-
17	Dinas Koperasi, UKM, Perindustrian dan Perdagangan	9	9	-
18	Dinas Penanaman Modal dan Pelayanan Terpadu Satu Pintu	6	6	-
19	Dinas Kebudayaan dan Pariwisata	8	8	-
20	Dinas Perpustakaan dan Arsip	3	3	-
21	Dinas Perikanan	5	5	-
22	Dinas Pertanian	7	7	-
23	Dinas Ketahanan Pangan	5	5	-
24	Inspektorat	3	3	-
25	Bapelitbang	4	4	-
26	Badan Keuangan dan Aset Daerah	3	3	-
27	Badan pendapatan Daerah	2	2	-
28	BKPSDM	2	2	-



No.	NAMA PERANGKAT DAERAH	RKPD	APBD	Selisih
29	Sekretariat Daerah	3	3	-
30	Sekretariat Korpri	1	1	-
31	Sekretariat DPRD	2	2	-
32	Badan Kesatuan Bangsa dan Politik	6	6	-
33	Kecamatan Penajam	5	5	-
34	Kecamatan Waru	3	3	-
35	Kecamatan Babulu	6	6	-
36	Kecamatan Sepaku	4	4	-

Sumber: Laporan Hasil Evaluasi RKPD Semester II Tahun 2021

Berdasarkan tabel di atas, diketahui hasil sinkronisasi total program di dokumen RKPD Tahun 2021 dan dokumen APBD Tahun 2021. Dari total 36 Perangkat Daerah, terdapat beberapa Perangkat Daerah yang mengalami selisih jumlah antara total program di RKPD dengan APBD Tahun 2021. Total ada 3 Perangkat Daerah yang terdapat selisih, yaitu Dinas Perumahan, Kawasan Permukiman dan Pertanahan dengan selisih 2 program, kemudian Dinas Pemberdayaan Perempuan, Perlindungan Anak, Pengendalian Penduduk dan Keluarga Berencana dengan selisih 3 program, dan Dinas Lingkungan Hidup dengan selisih 1 program.

**Tabel 2.53 Keselarasan Kegiatan Dalam RKPD Terhadap APBD Tahun 2021**

No	Perangkat Daerah	RKPD	APBD	Selisih
1	Dinas Pendidikan, Pemuda dan Olahraga	13	13	-
2	Dinas Kesehatan	18	18	-
3	Rumah Sakit Umum Daerah	7	7	-
4	Dinas Pekerjaan Umum dan Penataan Ruang	22	23	1
5	Dinas Perumahan, Kawasan Permukiman, dan Pertanahan	21	15	6
6	Dinas Penanggulangan Kebakaran dan Penyelamatan	10	10	-
7	Satuan Polisi Pamong Praja	11	10	1
8	Badan Penanggulangan Bencana Daerah	11	9	2
9	Dinas Sosial	12	11	1
10	Dinas Tenaga Kerja Transmigrasi	10	10	-





No	Perangkat Daerah	RKPD	APBD	Selisih
11	Dinas Pemberdayaan Perempuan, Perlindungan Anak, Pengendalian Penduduk dan Keluarga Berencana	13	21	8
12	Dinas Lingkungan Hidup	14	13	1
13	Dinas Kependudukan dan Pencatatan Sipil	9	9	-
14	Dinas Pemberdayaan Masyarakat dan Desa	11	11	-
15	Dinas Perhubungan	16	15	1
16	Dinas Komunikasi dan Informasi, Statistik, dan Persandian	11	11	-
17	Dinas Koperasi, UKM, Perindustrian dan Perdagangan	15	15	-
18	Dinas Penanaman Modal dan Pelayanan Terpadu Satu Pintu	11	11	-
19	Dinas Kebudayaan dan Pariwisata	14	17	3
20	Dinas Perpustakaan dan Arsip	9	9	-
21	Dinas Perikanan	13	16	3
22	Dinas Pertanian	20	21	1
23	Dinas Ketahanan Pangan	12	12	-
24	Inspektorat	10	11	1
25	Bapelitbang	15	15	-
26	Badan Keuangan dan Aset Daerah	10	10	-
27	Badan pendapatan Daerah	6	5	1
28	BKPSDM	10	10	-
29	Sekretariat Daerah	18	19	1
30	Sekretariat Korpri	4	4	-
31	Sekretariat DPRD	15	15	-
32	Badan Kesatuan Bangsa dan Politik	10	9	1
33	Kecamatan Penajam	12	13	1
34	Kecamatan Waru	9	9	-
35	Kecamatan Babulu	13	12	1
36	Kecamatan Sepaku	9	8	1

Sumber: Laporan Hasil Evaluasi RKPD Semester II Tahun 2021

Berdasarkan tabel di atas, diketahui terdapat Perangkat Daerah yang mengalami selisih total kegiatan antara dokumen RKPD dengan dokumen APBD Tahun 2021. Tercatat total ada 17 Perangkat Daerah yang mengalami selisih jumlah kegiatan antara



kegiatan pada RKPD dengan APBD tahun 2021, yaitu Dinas Pekerjaan Umum dan Penataan Ruang, Dinas Perumahan, Kawasan Permukiman dan Pertanahan, Satuan Polisi Pamong Praja, Badan Penanggulangan Bencana Daerah, Dinas Sosial, Dinas Pemberdayaan Perempuan, Perlindungan Anak, Pengendalian Penduduk dan Keluarga Berencana, Dinas Lingkungan Hidup, Dinas Perhubungan, Dinas Kebudayaan dan Pariwisata, Dinas Perikanan, Dinas Pertanian, Inspektorat, Badan Pendapatan Daerah, Sekretariat Daerah, Badan Kesatuan Bangsa dan Politik, Kecamatan Penajam, Kecamatan Babulu, dan Kecamatan Sepaku.

**Tabel 2.54 Keselarasan Sub Kegiatan Dalam RKPD Terhadap APBD Tahun 2021**

No	Perangkat Daerah	RKPD	APBD	Selisih
1	Dinas Pendidikan, Pemuda dan Olahraga	44	42	2
2	Dinas Kesehatan	75	75	-
3	Rumah Sakit Umum Daerah	22	19	3
4	Dinas Pekerjaan Umum dan Penataan Ruang	51	54	3
5	Dinas Perumahan, Kawasan Permukiman, dan Pertanahan	37	26	11
6	Dinas Penanggulangan Kebakaran dan Penyelamatan	31	30	1
7	Satuan Polisi Pamong Praja	22	21	1
8	Badan Penanggulangan Bencana Daerah	26	23	3
9	Dinas Sosial	28	26	2
10	Dinas Tenaga Kerja Transmigrasi	25	26	1
11	Dinas Pemberdayaan Perempuan, Perlindungan Anak, Pengendalian Penduduk dan Keluarga Berencana	22	36	14
12	Dinas Lingkungan Hidup	28	24	4
13	Dinas Kependudukan dan Pencatatan Sipil	16	17	1
14	Dinas Pemberdayaan Masyarakat dan Desa	36	36	-
15	Dinas Perhubungan	32	26	6
16	Dinas Komunikasi dan Informasi, Statistik, dan Persandian	28	26	2
17	Dinas Koperasi, UKM, Perindustrian dan Perdagangan	27	27	-
18	Dinas Penanaman Modal dan Pelayanan Terpadu Satu Pintu	23	23	-



No	Perangkat Daerah	RKPD	APBD	Selisih
19	Dinas Kebudayaan dan Pariwisata	24	30	6
20	Dinas Perpustakaan dan Arsip	26	30	4
21	Dinas Perikanan	26	30	4
22	Dinas Pertanian	33	37	4
23	Dinas Ketahanan Pangan	28	27	1
24	Inspektorat	27	30	3
25	Bapelitbang	40	44	4
26	Badan Keuangan dan Aset Daerah	53	65	12
27	Badan pendapatan Daerah	21	20	1
28	BKPSDM	32	32	-
29	Sekretariat Daerah	48	57	9
30	Sekretariat Korpri	7	7	-
31	Sekretariat DPRD	37	37	-
32	Badan Kesatuan Bangsa dan Politik	31	28	3
33	Kecamatan Penajam	27	30	3
34	Kecamatan Waru	18	17	1
35	Kecamatan Babulu	24	22	2
36	Kecamatan Sepaku	27	19	2

Sumber: Laporan Hasil Evaluasi RKPD Semester II Tahun 2021

Berdasarkan tabel di atas, ada Perangkat Daerah yang mengalami selisih total sub kegiatan antara dokumen RKPD dengan dokumen APBD Tahun 2021. Tercatat ada 29 Perangkat Daerah yang mengalami selisih total sub kegiatan. Perangkat Daerah dengan total selisih tertinggi adalah Dinas Perumahan, Kawasan Permukiman dan Pertanahan serta Dinas Pemberdayaan Perempuan, Perlindungan Anak, Pengendalian Penduduk dan Keluarga Berencana.

**Tabel 2.55 Perbandingan Pagu Indikatif RKPD Dengan APBD Tahun 2021**

No	SKPD	Pagu Anggaran (Rp)			
		RKPD	%	APBD	%
1	Dinas Pendidikan, Pemuda dan Olahraga	247.955.747.564	7,92	356.463.534.855	18,49
2	Dinas Kesehatan	240.491.178.038	17,38	168.307.761.685	8,73
3	Rumah Sakit Umum Daerah	204.000.518.307	14,74	122.427.354.836	6,35
4	Dinas Pekerjaan Umum dan	260.197.539.772	18,80	532.120.537.970	



No	SKPD	Pagu Anggaran (Rp)			
		RKPD	%	APBD	%
	Penataan Ruang				27,61
5	Dinas Perumahan, Kawasan Pemukiman, dan Pertanahan	22.330.000.000	1,61	57.501.224.576	2,98
6	Dinas Penanggulangan Kebakaran dan Penyelamatan	9.470.157.149	0,68	12.308.154.247	0,64
7	Satuan Polisi Pamong Praja	11.571.293.588	0,84	15.402.593.283	0,80
8	Badan Penanggulangan Bencana Daerah	28.563.337.668	2,06	38.495.400.293	2,00
9	Dinas Sosial	3.792.292.657	0,27	5.045.620.637	0,26
10	Dinas Tenaga Kerja Transmigrasi	3.366.737.595	0,24	4.287.229.792	0,22
11	Dinas Pemberdayaan Perempuan, Perlindungan Anak, Pengendalian Penduduk dan Keluarga Berencana	4.977.363.758	0,36	9.919.439.075	0,51
	Dinas Lingkungan Hidup	5.093.606.030	0,37	19.454.069.999	1,01
13	Dinas Kependudukan dan Pencatatan Sipil	4.797.592.608	0,35	5.957.079.531	0,31
14	Dinas Pemberdayaan Masyarakat dan Desa	14.031.090.128	1,01	11.702.646.504	0,61
15	Dinas Perhubungan	8.725.022.142	0,63	13.064.432.467	0,68
16	Dinas Komunikasi dan Informasi, Statistik, dan Persandian	12.813.282.679	0,93	13.687.696.421	0,71
17	Dinas Koperasi, UKM, Perindustrian dan Perdagangan	8.538.232.606	0,62	13.811.754.838	0,72
18	Dinas Penanaman Modal dan Pelayanan Terpadu Satu Pintu	5.695.019.440	0,41	7.138.096.346	0,37
19	Dinas Kebudayaan dan Pariwisata	5.520.336.330	0,40	6.325.367.674	0,33
20	Dinas Perpustakaan dan Arsip	5.323.861.702	0,38	16.033.485.592	0,83
21	Dinas Perikanan	6.900.932.931	0,50	11.750.434.892	0,61
22	Dinas Pertanian	20.617.596.263	1,49	24.798.434.759	1,29
23	Dinas Ketahanan Pangan	5.661.081.056	0,41	5.947.487.904	0,31
24	Inspektorat	8.703.423.520	0,63	9.977.431.247	0,52
25	Bapelitbang	16.937.174.459	1,22	19.337.898.532	1,00
26	Badan Keuangan dan Aset Daerah	14.252.331.053	1,03	204.703.830.500	10,62
27	Badan pendapatan Daerah	8.118.154.000	0,59	10.556.953.816	0,55
28	BKPSDM	6.099.883.950	0,44	16.596.936.222	0,86
29	Sekretariat Daerah	64.500.350.780	4,66	60.709.678.890	3,15
30	Sekretariat Korpri	908.090.724	0,07	953.009.805	0,05
31	Sekretariat DPRD	48.486.081.108	3,50	60.709.678.890	3,15
32	Badan Kesatuan Bangsa dan Politik	4.236.623.522	0,31	5.027.712.640	0,26
33	Kecamatan Penajam	48.793.314.089	3,53	46.517.425.757	2,34
34	Kecamatan Waru	6.039.284.809	0,44	6.304.020.333	0,33
35	Kecamatan Babulu	3.295.644.746	0,24	3.717.829.974	0,19



No	SKPD	Pagu Anggaran (Rp)			
		RKPD	%	APBD	%
36	Kecamatan Sepaku	12.956.523.193	0,94	12.024.068.473	0,62
<b>TOTAL</b>		<b>1.383.760.699.964</b>	<b>100</b>	<b>1.929.086.313.255</b>	<b>100</b>

Sumber: Laporan Hasil Evaluasi RKPD Semester II Tahun 2021

Berdasarkan tabel di atas, terlihat bahwa selisih antara pagu indikatif pada RKPD dengan pagu anggaran pada APBD Tahun 2021 sebesar Rp545.325.613.291,-. Dari total 36 Perangkat Daerah di Kabupaten Penajam Paser Utara, 30 Perangkat Daerah diantaranya mendapatkan alokasi pagu anggaran lebih besar pada dokumen APBD Tahun 2021 sedangkan 6 Perangkat Daerah Lainnya mendapatkan alokasi pagu anggaran lebih kecil pada dokumen APBD Tahun 2021. Dinas Kesehatan, Rumah Sakit Umum Daerah Ratu Aji Putri Botung (RSUD RAPB), Dinas Pemberdayaan Masyarakat dan Desa, Sekretariat Daerah, Kecamatan Penajam dan Kecamatan Sepaku merupakan Perangkat Daerah yang mendapatkan alokasi anggaran lebih kecil pada APBD Tahun 2021.

**Tabel 2.56 Hasil Evaluasi Kinerja dan Realisasi Anggaran RKPD Tahun 2021**

No	SKPD	Rata-rata Capaian Kinerja (%) dan Realisasi Anggaran PD			
		Capaian Kinerja Kegiatan/Output (K)		Realisasi Anggaran (Rp)	
		Persentase (%)	Predikat Kinerja	Persentase (%)	Predikat Kinerja
1	Dinas Pendidikan, Pemuda dan Olahraga	78,38	S	33,07	SR
2	Dinas Kesehatan	89,06	T	48,07	SR
3	Rumah Sakit Umum Daerah	88,21	T	205,52	ST
4	Dinas Pekerjaan Umum dan Penataan Ruang	135,92	ST	23,11	SR
5	Dinas Perumahan, Kawasan Pemukiman, dan Pertanahan	142,19	ST	50,30	R
6	Dinas Penanggulangan Kebakaran dan Penyelamatan	92,60	ST	57,61	R
7	Satuan Polisi Pamong Praja	100,66	ST	63,47	R
8	Badan Penanggulangan Bencana Daerah	50,87	SR	40,18	SR
9	Dinas Sosial	104,06	ST	46,99	SR
10	Dinas Tenaga Kerja Transmigrasi	104,56	ST	69,45	S
11	Dinas Pemberdayaan Perempuan, Perlindungan Anak, Pengendalian Penduduk dan Keluarga Berencana	75,59	R	68,96	S
12	Dinas Lingkungan Hidup	51,77	R	50,65	R
13	Dinas Kependudukan dan Pencatatan Sipil	91,01	ST	91,20	ST



No	SKPD	Rata-rata Capaian Kinerja (%) dan Realisasi Anggaran PD			
		Capaian Kinerja Kegiatan/Output (K)		Realisasi Anggaran (Rp)	
		Persentase (%)	Predikat Kinerja	Persentase (%)	Predikat Kinerja
14	Dinas Pemberdayaan Masyarakat dan Desa	35,07	SR	22,04	SR
15	Dinas Perhubungan	44,30	SR	35,19	SR
16	Dinas Komunikasi dan Informasi, Statistik, dan Persandian	61,17	R	17,05	SR
17	Dinas Koperasi, UKM, Perindustrian dan Perdagangan	123,55	ST	45,49	SR
18	Dinas Penanaman Modal dan Pelayanan Terpadu Satu Pintu	86,10	T	23,78	SR
19	Dinas Kebudayaan dan Pariwisata	75,74	S	50,44	R
20	Dinas Perpustakaan dan Arsip	73,58	S	60,72	S
21	Dinas Perikanan	80,28	T	41,25	SR
22	Dinas Pertanian	74,97	S	49,74	SR
23	Dinas Ketahanan Pangan	100,00	ST	46,27	SR
24	Inspektorat	73,39	S	24,10	SR
25	Bapelitbang	101,33	ST	32,72	SR
26	Badan Keuangan dan Aset Daerah	76,36	T	64,53	R
27	Badan pendapatan Daerah	79,31	T	47,55	SR
28	BKPSDM	136,25	ST	61,25	R
29	Sekretariat Daerah	93,50	ST	38,14	SR
30	Sekretariat Korpri	76,53	T	81,62	T
31	Sekretariat DPRD	91,95	T	35,09	SR
32	Badan Kesatuan Bangsa dan Politik	79,27	T	56,92	R
33	Kecamatan Penajam	62,10	R	48,49	SR
34	Kecamatan Waru	100,00	ST	63,52	R
35	Kecamatan Babulu	72,33	S	14,86	SR
36	Kecamatan Sepaku	80,35	T	23,74	SR
<b>Total</b>		<b>82,59</b>	<b>T</b>	<b>54,65</b>	<b>SR</b>

Sumber: Laporan Hasil Evaluasi RKPD Semester II Tahun 2021

Dalam melakukan evaluasi RKPD, sesuai dengan Peraturan Menteri Dalam Negeri Nomor 86 Tahun 2017 terdapat beberapa predikat kinerja sebagai berikut:

1. Realisasi  $\leq 50\%$  tergolong Sangat Rendah
2. Realisasi  $51\% \leq 65\%$  tergolong Rendah
3. Realisasi  $66\% \leq 75\%$  tergolong Sedang
4. Realisasi  $76\% \leq 90\%$  tergolong Tinggi
5. Realisasi  $91\% \leq 100\%$  tergolong Sangat Tinggi

Berdasarkan hasil evaluasi di atas, secara keseluruhan predikat kinerja RKPD Kabupaten Penajam Paser Utara Tahun 2021 tergolong tinggi dengan capaian kinerja sebesar 82,59% dan capaian realisasi keuangan sebesar 54,65%. Dari total 36 Perangkat Daerah, terdapat 3 Perangkat Daerah dengan capaian kinerja tergolong sangat rendah yaitu Badan Penanggulangan Bencana Daerah (50,87%), Dinas Pemberdayaan Masyarakat dan



Desa (35,07%) dan Dinas Perhubungan (44,30%). Dan terdapat 13 Perangkat Daerah yang tergolong dalam capaian kinerja Sangat Tinggi.

### **2.9.2 Evaluasi RPJMD Kabupaten Penajam Paser Utara Tahun 2018 – 2023 Hingga Tahun 2021**

Pelaksanaan Rencana Pembangunan Jangka Menengah Daerah (RPJMD) dilakukan selama satu periode kepemimpinan Kepala Daerah terpilih. Dalam RPJMD memuat visi dan misi serta program – program prioritas yang akan dilaksanakan selama 5 tahun. Dalam pelaksanaan program prioritas dalam RPJMD, evaluasi capaian kinerja dilakukan setiap tahun guna mengetahui capaian visi dan misi Kepala Daerah terpilih hingga tahun berjalan.

Dalam Pelaksanaan RPJMD Kabupaten Penajam Paser Utara Tahun 2018 – 2023, telah dilakukan evaluasi dalam 3 tahun terakhir yaitu tahun 2019, tahun 2020 dan tahun 2021. Hingga tahun 2021, secara umum capaian RPJMD Kabupaten Penajam Paser Utara telah mencapai **56,39%** untuk capaian kinerja dan **39,71%** untuk capaian realisasi keuangan. Untuk mencapai visi dan misi Kepala Daerah Kabupaten Penajam Paser Utara terpilih masih terdapat 2 tahun pelaksanaan RPJMD, yaitu tahun 2022 dan tahun 2023. Diharapkan dengan tersisa 2 tahun pelaksanaan RPJMD Kabupaten Penajam Paser Utara Tahun 2018 – 2023, dapat mewujudkan visi Kepala Daerah terpilih.

### **2.10 Permasalahan Pembangunan dan Isu Strategis Daerah**

Permasalahan pembangunan daerah adalah kondisi – kondisi di daerah yang menjadi penghambat atau mengganggu untuk mencapai tujuan dan sasaran pembangunan. Permasalahan pembangunan tersebut perlu untuk ditindaklanjuti agar pembangunan di daerah dapat berjalan dengan optimal dan memberikan manfaat semaksimal mungkin kepada masyarakat.



### 2.10.1 Permasalahan Pembangunan Berkelanjutan Daerah

Pembangunan berkelanjutan di Indonesia diatur dalam Peraturan Presiden Republik Indonesia Nomor 59 Tahun 2017 tentang Pelaksanaan Pencapaian Tujuan Pembangunan Berkelanjutan. Pembangunan berkelanjutan merupakan pembangunan yang dilakukan dengan memperhatikan aspek sosial, ekonomi dan lingkungan. Berdasarkan indikator capaian pembangunan berkelanjutan yang tertuang dalam Peraturan Presiden Republik Indonesia Nomor 59 Tahun 2017 masih terdapat beberapa kendala dalam pencapaian indikatornya. Berikut permasalahan dalam pelaksanaan pembangunan berkelanjutan di Kabupaten Penajam Paser Utara:

#### 1. Pembangunan Sosial

Dalam hal pembangunan sosial pembangunan berkelanjutan terdapat beberapa tujuan yang akan dicapai, yaitu **tanpa kelaparan, tanpa kemiskinan, kehidupan sehat dan sejahtera, pendidikan berkualitas dan kesetaraan gender**. Dalam pelaksanaan untuk mencapai tujuan pembangunan sosial adalah sebagai berikut:

- Belum optimalnya penanganan PMKS
- Masih rendahnya kesejahteraan sosial
- Belum optimalnya pemanfaatan pangan
- Belum optimalnya pemenuhan gizi balita
- Masih meningkatnya kejadian penyakit malaria dan obesitas
- Masih terbatasnya prasarana dan sarana pendukung pembelajaran
- Rendahnya minat remaja dan dewasa dengan keterampilan TIK
- Tingginya kasus kekerasan terhadap perempuan dan anak





## 2. Pembangunan Ekonomi

Dalam pembangunan ekonomi terdapat beberapa tujuan yang akan dicapai dalam pembangunan berkelanjutan, yaitu **energi bersih dan terjangkau, pekerjaan layak dan pertumbuhan ekonomi, berkurangnya kesenjangan serta kemitraan untuk mencapai tujuan**. Terdapat beberapa permasalahan dalam pencapaian pembangunan ekonomi sebagai berikut:

- Belum optimalnya jangkauan pelayanan jaringan elektrifikasi
- Penurunan laju pertumbuhan PDRB per kapita
- Belum optimalnya lapangan kerja untuk tenaga kerja formal
- Rendahnya kontribusi sektor Pariwisata terhadap perekonomian
- Belum optimalnya akses pelayanan Program Jaminan Sosial Bidang Ketenagakerjaan
- Masih rendahnya pelayanan aplikasi informatika

## 3. Pembangunan Lingkungan Hidup

Dalam hal pembangunan lingkungan hidup pembangunan berkelanjutan terdapat beberapa tujuan yang akan dicapai, yaitu **air bersih dan sanitasi layak, kota dan permukiman yang berkelanjutan, konsumsi dan produksi yang bertanggungjawab**. Dalam pelaksanaan untuk mencapai tujuan pembangunan lingkungan hidup adalah sebagai berikut:

- Masih rendahnya pelayanan infrastruktur dasar air bersih/minum /baku
- Belum optimalnya jangkauan sistem pengelolaan air limbah dan layanan sanitasi di tingkat masyarakat desa
- Belum optimalnya program pengembangan perumahan layak huni
- Belum optimalnya sistem pengelolaan persampahan



#### 4. **Pembangunan Tata Kelola dan Hukum**

Dalam hal pembangunan tata kelola dan hukum terdapat beberapa tujuan yang akan dicapai, yaitu **perdamaian keadilan dan kelembagaan yang tangguh**. Dalam pelaksanaan untuk mencapai tujuan pembangunan tata kelola dan hukum adalah sebagai berikut:

- Meningkatnya prevalensi kekerasan terhadap anak
- Rendahnya upaya perlindungan perempuan dan anak
- Minimnya penggunaan *e-procurement* terhadap belanja pengadaan
- Menurunnya proporsi anak umur di bawah 5 tahun yang kelahirannya dicatat oleh lembaga pencatatan sipil

##### 2.10.2 **Permasalahan Pembangunan Kabupaten Penajam Paser Utara**

Permasalahan dalam pembangunan daerah umumnya berbeda setiap tahunnya. Pemerintah Daerah dalam menetapkan program – program prioritas pembangunan tahunan ditujukan untuk mengatasi permasalahan yang sedang dihadapi daerah. Umumnya terdapat beberapa poin permasalahan yang dihadapi Kabupaten Penajam Paser Utara, yaitu:

1. Tren angka kemiskinan masih belum menurun
2. Rendahnya kualitas tenaga kerja
3. Kurangnya kualitas sarana dan prasarana pendidikan dan kapasitas tenaga pendidik
4. Kurang optimalnya sistem pelayanan kesehatan dasar
5. Belum berkembangnya hilirisasi hasil industri berbasis pertanian
6. Belum optimalnya pengembangan ekonomi kerakyatan
7. Kurangnya pembangunan infrastruktur dasar
8. Kurangnya pengendalian dan pengelolaan lingkungan hidup
9. Kurangnya kesiapsiagaan pencegahan dan penanggulangan bencana alam serta rehabilitasi pasca bencana
10. Kurang maksimalnya pelayanan publik dan sistem birokrasi



### **2.10.3 Permasalahan Penyelenggaraan Urusan Pemerintahan**

#### **A. Urusan Wajib Pelayanan Dasar**

##### **1. Pendidikan**

Pendidikan yang menjadi salah satu indikator dalam penilaian Indeks Pembangunan Manusia (IPM) yang menjadi salah satu aspek penilaian makro pembangunan daerah. Aspek dalam pendidikan yang menjadi indikator dalam penilaian IPM adalah Rata – Rata Lama Sekolah (RLS) dan Harapan Lama Sekolah (HLS). Angka RLS (Rata-rata Lama Sekolah) dan HLS (Harapan Lama Sekolah) di Kabupaten Penajam Paser Utara terus mengalami peningkatan secara konsisten selama 5 tahun terakhir. Namun jika melihat posisi relatif dari angka RLS (Rata-rata Lama Sekolah) dan HLS (Harapan Lama Sekolah) di Kabupaten Penajam Paser Utara pada tahun 2021 masih tergolong rendah. Angka RLS dan HLS Kabupaten Penajam Paser Utara yang sebesar 8,36 tahun dan 12,57 tahun masih berada dibawah angka capaian tingkat Provinsi Kalimantan Timur yaitu RLS sebesar 9,84 tahun dan HLS sebesar 13,81 tahun. Berdasarkan angka RLS di Kabupaten Penajam Paser Utara tersebut menunjukkan bahwa rata-rata penduduk tidak dapat menyelesaikan pendidikan pada tingkat Sekolah Menengah Pertama. Sedangkan berdasarkan angka HLS maka anak usia sekolah di Kabupaten Penajam Paser Utara memiliki peluang untuk bersekolah selama 12,56 tahun atau setara dengan Diploma I.

Berikut adalah beberapa permasalahan yang menyangkut pendidikan di Kabupaten Penajam Paser Utara:

- Daya saing sumber daya manusia masih relatif rendah.
- Penempatan tenaga pendidik (guru) belum dilakukan secara merata, masih terdapat kesenjangan baik dari sisi jumlah maupun kualitas.
- Terbatasnya kapasitas daya tampung sekolah.



- Sosialisasi peran penting pemenuhan program wajib belajar 9 tahun.
- Partisipasi *stakeholders* dalam penyelenggaraan pendidikan berkualitas masih rendah (sekolah afiliasi)
- Kurangnya jumlah dan kualitas Sarana dan prasarana pendidikan, pengembangan pemuda dan olahraga yang layak.

## 2. Kesehatan

Indikator Usia Harapan Hidup (UHH) Kabupaten Penajam Paser Utara yang merepresentasikan aspek kesehatan terus meningkat sejak tahun 2018 yakni sebesar 71,05 tahun, menjadi 71,68 pada tahun 2021. Semakin meningkatnya UHH tersebut mengindikasikan bahwa derajat kesehatan masyarakat di Kabupaten Penajam Paser Utara semakin membaik, karena UHH merupakan salah satu tolak ukur untuk menilai derajat kesehatan masyarakat. Dalam pembangunan bidang kesehatan di Kabupaten Penajam Paser Utara telah tersedia layanan kesehatan mulai tingkat dasar dilaksanakan oleh Puskesmas Pembantu, Puskesmas sampai dengan Rumah Sakit. Jumlah Puskesmas Pembantu sampai tahun 2021 adalah sebanyak 43 unit, Puskesmas sebanyak 11 unit (9 unit rawat inap) dan 2 unit Rumah Sakit. Adapun kedua Rumah Sakit tersebut terdiri dari 1 Rumah Sakit Umum Daerah (RSUD Ratu Aji Putri Botung) Tipe C di Kecamatan Penajam dan 1 unit Rumah Sakit Pratama Tipe D di Kecamatan Sepaku yang sampai saat ini masih dalam tahap pengembangan, peningkatan perlengkapan pendukung dan perizinan layanan kesehatan. Sedangkan pelayanan kesehatan yang dilaksanakan oleh swasta terdiri dari 15 unit Klinik dan 13 praktek dokter. Namun demikian, kendala infrastruktur dan sarana prasarana penunjang pembangunan kesehatan tersebut masih belum maksimal sehingga terjadi disparitas derajat kesehatan antar wilayah di Kabupaten Penajam Paser Utara,



khususnya bila dilihat dari sebaran pelayanan berdasarkan konsentrasi sebaran penduduk. Pada tahun 2018, berdasarkan hasil Riset Kesehatan Dasar (*Riskesdas*) angka Stunting di Kabupaten Penajam Paser Utara sebesar 31,60 persen sementara Hasil SSGBI (*Survey Status Gizi Balita Indonesia*) tahun 2019 sebesar 27,00 persen dan hasil ePPGBM sebesar 11,40 persen. Hal ini merupakan tantangan bagi Kabupaten Penajam Paser Utara bagaimana agar semua balita yang ada dalam sasaran untuk dilakukan pengukuran setiap 2 kali dalam setahun agar terlihat data stunting dan wasting yang sebenarnya, namun realitas yang terjadi adalah masih rendahnya kesadaran masyarakat dalam berpartisipasi untuk hadir dengan membawa balita yang mereka miliki dalam acara bulan timbang untuk dilakukan pengukuran tumbuh kembang anak.

Jumlah kasus penyakit Malaria di Kabupaten Penajam Paser Utara sejak Tahun 2018 sampai dengan Tahun 2021 cenderung mengalami tren peningkatan walaupun sempat turun di Tahun 2019. Jika melihat posisi relatif dari jumlah kasus malaria di Kabupaten Penajam Paser Utara pada tahun 2021 masih tergolong paling tinggi selalu menjadi yang tertinggi diantara 10 (sepuluh) Kabupaten/Kota di Provinsi Kalimantan Timur sejak tahun 2018 sehingga menjadikan Kabupaten Penajam Paser Utara menjadi Zona Merah untuk kasus malaria. Kabupaten Penajam Paser Utara berada di peringkat pertama dengan 1.472 kasus lalu Kabupaten Kutai Timur di peringkat kedua dengan 222 kasus dan Kabupaten Paser berada di peringkat ketiga dengan 216 kasus.

Berdasarkan hal tersebut, maka beberapa permasalahan utama bidang Kesehatan di Kabupaten Penajam Paser Utara:

- Belum optimalnya akses masyarakat terhadap pelayanan kesehatan.



- Kurangnya ketersediaan dan kurang meratanya distribusi tenaga kesehatan beserta sarana prasarana pendukung.
- Rendahnya kesadaran masyarakat untuk melakukan pengukuran tumbuh kembang anak (*Stunting*).
- Belum teratasinya permasalahan gizi secara menyeluruh (*Stunting*).
- Kesadaran terhadap perilaku hidup bersih dan sehat dari berbagai kelompok masyarakat masih belum optimal.
- Jumlah kasus penyakit malaria pada Kabupaten Penajam Paser Utara masih menjadi yang paling tinggi diantara 10 kabupaten/kota di Provinsi Kalimantan Timur selama 4 (empat) tahun terakhir.

### **3. Pekerjaan Umum dan Penataan Ruang**

Infrastruktur memegang peranan penting dalam usaha meningkatkan kesejahteraan masyarakat. Pada tahun 2021, total panjang jalan kabupaten di Kabupaten Penajam Paser Utara mencapai 1.241,03 km, mengalami peningkatan panjang sejak tahun 2016 sebanyak 143,54 km. Pada tahun 2021 panjang jalan dengan kondisi rusak sepanjang 227,52 km dan berkondisi rusak berat sepanjang 102,80 km. Pada infrastruktur bangunan gedung perkantoran, dari sebanyak 36 perangkat daerah di Kabupaten Penajam Utara sampai tahun 2021 baru terdapat 13 perangkat daerah yang menempati bangunan sendiri sedangkan 23 lainnya masih belum memiliki gedung kantor sendiri.

Luas daerah di Irigasi di Kabupaten Penajam Paser Utara seluas 4.309 Ha. Dari luasan tersebut dilayani sepanjang 48.480 m saluran irigasi, dengan kondisi rusak sedang sepanjang 4.665 m dan rusak ringan sepanjang 3.505,45 m. Kondisi saluran irigasi tersebut sangat mempengaruhi layanan irigasi disektor pertanian, khususnya Tanaman Pangan. Sampai pada tahun 2020, cakupan layanan air minum perpipaan sebesar 30,13% yaitu mencakup 10.399



SR (*sambungan rumah*). Angka ini mengalami peningkatan sejak tahun 2016 yang hanya mencakup 5.339 SR. Untuk memenuhi kebutuhan air bagi penduduk di Kabupaten Penajam Paser Utara maka Pemerintah Kabupaten Penajam Paser Utara dianggap perlu untuk terus melakukan inovasi melalui pembangunan pengelolaan air minum tidak terpusat, dimana instalasinya dibangun sesuai dengan kondisi wilayah dan kondisi pemenuhan debit air dari sumbernya.

Dari beberapa uraian di atas, maka beberapa hal yang dipandang sebagai permasalahan bidang Pekerjaan Umum dan Penataan Ruang adalah :

- Kualitas jalan terbangun masih rendah (jenis permukaan jalan masih didominasi untuk tanah timbunan dan agregat)
- Belum meratanya Penerangan Jalan Umum (PJU)
- Belum terpenuhinya ketersediaan bangunan gedung untuk pemerintahan
- Rendahnya kualitas dan kuantitas irigasi
- Belum tersedianya data dasar daerah irigasi beserta jaringannya yang berbasis teknologi informasi
- Belum seimbang upaya konservasi dan pendayagunaan sumber daya air
- Belum terlaksananya peraturan tentang sumber daya air secara bijaksana agar pengelolaan dapat diselenggarakan secara seimbang dan terpadu
- Masih minimnya kesiapan lahan untuk pembangunan infrastruktur.
- Perda RTRW Kabupaten Penajam Paser Utara yang ada belum sepenuhnya mampu mengakomodir dinamika pembangunan
- Belum terbangunnya sistem informasi dan komunikasi penataan ruang serta penyebarluasan informasi penataan ruang kepada masyarakat



- Belum ditetapkannya peraturan turunan perda RTRW guna mendukung rencana pengembangan wilayah dan dinamika pembangunan
- Konsistensi perencanaan dan pemanfaatan ruang masih perlu ditingkatkan
- Belum optimalnya pengendalian pemanfaatan ruang sesuai peruntukannya

#### **4. Permukiman dan Perumahan Rakyat**

Berdasarkan data pada tahun 2021, angka selisih antara ketersediaan perumahan dengan total jumlah kepala keluarga di Kabupaten Penajam Paser Utara (*backlog perumahan*) adalah sebesar 14.198 unit. Adapun jumlah Rumah Tidak Layak Huni (*RTLH*) pada tahun 2021 sebanyak 1.664 unit, mengalami penurunan dari tahun sebelumnya yakni sebesar 892 unit. Hingga saat ini, Pemerintah Kabupaten Penajam Paser Utara terus melakukan program – program dibidang perumahan rakyat untuk mengatasi berbagai permasalahan hunian bagi masyarakat.

Kendala dan permasalahan yang dihadapi bidang Perumahan Rakyat dan Permukiman, diantaranya adalah :

- Masih banyaknya rumah penduduk yang belum layak huni.
- Masih terbatasnya kemampuan penyediaan permukiman bagi Masyarakat Berpenghasilan Rendah (MBR).
- Persentasi kondisi sarana dan prasarana dasar permukiman dengan kategori baik belum mencapai 100%.
- Masih banyak bidang tanah milik pemerintah yang belum bersertifikat.
- Masih ada masyarakat yang belum terlayani akses air minum
- Belum optimalnya kinerja prasarana dan sarana air bersih dan sanitasi.





- Belum optimalnya pengawasan dan pengendalian pelaksanaan pembangunan perumahan dan kawasan pemukiman.

#### **5. Ketenteraman, Ketertiban Umum dan Perlindungan Masyarakat**

Dalam upaya melaksanakan urusan perlindungan masyarakat, Dinas Pemadam Kebakaran dan Penyelamatan mengemban tanggung jawab layanan pemadaman kebakaran dan penyelamatan/evakuasi korban akibat kejadian berbahaya. Pada tahun 2021 jumlah penanganan pemadaman kebakaran yang dilaksanakan oleh Dinas Pemadam Kebakaran dan Penyelamatan yaitu 37 kasus/kejadian. Kejadian tersebut terdiri atas kebakaran pemukiman sebanyak 19 kali, kebakaran hutan/lahan sebanyak 10 kali, dan kejadian kebakaran lainnya sebanyak 8 kali. Jumlah kasus penanganan ini lebih sedikit dibandingkan dengan tahun 2020 yaitu sebanyak total 53 kali penanganan kejadian. Dari kondisi ini, secara sederhana bisa diketahui bahwa secara umum, upaya pencegahan dan kesadaran masyarakat dalam mencegah kebakaran relatif lebih baik. Selain kebakaran, Dinas Pemadam Kebakaran dan Penyelamatan juga melakukan upaya penyelamatan/evakuasi korban terhadap beberapa kejadian yang membahayakan seperti pengamanan terhadap binatang berbahaya (ular, tawon, buaya) dan pohon tumbang. Secara keseluruhan upaya penyelamatan yang dilakukan pada tahun 2021 yaitu sebanyak 193 kali. Dari aspek personil, vDPKP saat ini beranggotakan 105 orang tenaga pemadam kebakaran & penyelamatan yang bersiaga di 7 posko pemadam kebakaran di 4 kecamatan seluruh Penajam Paser Utara. Para personil ini dilengkapi dengan 17 unit mobil pemadam dan alat pendukung lainnya.

Jumlah tersebut secara umum masih sangat perlu ditingkatkan, mengingat luasnya areal cakupan wilayah se



Kabupaten Penajam Paser Utara yang harus di *cover* serta usia kelayakan mobil dan peralatan pemadaman lainnya mengalami penurunan setiap tahunnya, sehingga membutuhkan biaya perawatan yang cukup besar.

Berikut beberapa kendala dan permasalahan yang ada dibidang Ketentraman, Ketertiban Umum dan Perlindungan Masyarakat, diantaranya:

- Luasnya cakupan layanan penanganan potensi kebakaran dan penyelamatan mengingat secara geografis Kabupaten Penajam Paser Utara cukup luas baik areal daratan maupun perairannya. Selain itu bentang alam yang ekstrim (bukit/lembah dan perairan) dan akses dalam menjangkau hingga ke pelosok wilayah masih cukup terbatas.
- Masih terbatasnya jumlah posko pemadam kebakaran dibandingkan dengan luasnya cakupan areal wilayah layanan.
- Sarana dan prasarana penanganan bencana dan kebakaran relatif terbatas
- Keterbatasan kemampuan keuangan daerah dalam memenuhi kondisi sarana prasaran pemadaman dan penyelamatan secara lebih ideal.
- Masih kurangnya informasi dan edukasi terhadap masyarakat terutama yang mendiami kawasan rawan bencana

## **6. Sosial**

Urusan bidang social yang merupakan urusan wajib pelayanan dasar, dilaksanakan oleh Dinas Sosial Kab. Penajam Paser Utara. Sasaran utama pelayanan urusan social ini yaitu terhadap Pemerlu Pelayanan Kesejahteraan Sosial (PPKS), terutama untuk 4 golongan sasaran layanan standar minimal yaitu anak terlantar, disabilitas terlantar, lanjut usia terlantar, serta gelandangan/pengemis. Pada tahun 2021, jumlah PPKS yang mendapat penanganan, baik



penanganan kedaruratan, pendampingan, maupun fasilitasi ke Panti Sosial sebanyak 94 orang. Jumlah ini lebih banyak dari yang dilakukan pada tahun 2020 sebanyak 63 kasus. Selain itu, berkaitan dengan penanganan kemiskinan dan masalah sosial lainnya, dilakukan upaya pendampingan penyaluran bantuan sosial. Fasilitasi dan pendampingan terhadap Kelompok Penerima Manfaat program sosial untuk masyarakat miskin dan rentan miskin berupa PKH, pada tahun 2021 ini berjumlah 5.414 KK, meningkat dari tahun 2020 sebesar 5.327. Untuk Program Bantuan Pangan Non Tunai pada tahun 2021 ini berjumlah 7.671 KK, cenderung menurun dari tahun 2020 sebesar 9.474 KK. Kemudian, terdapat pula bantuan bagi masyarakat terdampak langsung pandemi covid-19 yaitu berupa Bantuan Sosial Tunai yang jumlah penerimanya pada tahun 2020 sebesar 8.734 Jiwa, dan pada tahun 2021 ini berjumlah 8.344 jiwa. Semua program bantuan tersebut didasarkan pada Data Terpadu Kesejahteraan Sosial yang menjadi basis data utama dan satu-satunya terhadap penduduk miskin dan rentan miskin. Oleh karena itu, validitas data ini menentukan dalam penanganan permasalahan penduduk miskin secara umum. Beberapa permasalahan yang dihadapi dalam penanganan urusan sosial yaitu:

- Keterbatasan pemerintah daerah terutama aspek pendanaan dalam penanganan PPKS, terutama upaya penjangkauan dan pendampingan PPKS
- Belum adanya fasilitas penanganan kesejahteraan sosial pada level desa dan kelurahan
- Masih ditemukannya ketidaksesuaian data penerima manfaat program penanganan masalah sosial
- Masih belum optimalnya peran keterlibatan pihak swasta dalam penanganan kemiskinan dan masalah sosial lainnya



## **B. Urusan Wajib Non Pelayanan Dasar**

### **1. Tenaga Kerja**

Urusan bidang ketenagakerjaan secara umum berfokus pada peningkatan kesempatan kerja, peningkatan kapasitas daya saing SDM (calon tenaga kerja), serta kerjasama dan optimalisasi dunia usaha-dunia industry dalam aspek ketenagakerjaan daerah. Secara umum, jumlah penduduk usia kerja di Kab. Penajam Paser Utara pada tahun 2021 yaitu sebesar 119.864 jiwa, meningkat 1.080 orang dari tahun 2020 yang berjumlah 118.784 jiwa. Dari jumlah tersebut Tingkat Partisipasi Angkatan Kerja yaitu sebesar 66,85%, artinya hanya 66,85% penduduk usia kerja yang masuk dalam kategori angkatan kerja. Jika dilihat secara jumlah, penduduk yang masuk dalam Angkatan Kerja di Kabupaten Penajam Paser Utara pada tahun 2021 mencapai 80.130 jiwa yang menurun dibanding tahun 2020 sebesar 82.006 jiwa. Hal ini mengindikasikan bahwa walaupun penduduk usia produktif meningkat namun yang masuk kategori angkatan kerja justru menurun, hal ini kemungkinan bisa diakibatkan karena terjadinya penambahan usia produktif namun aktivitas utamanya tidak berkaitan dengan aktivitas produktif/bekerja seperti ibu rumah tangga atau anak sekolah.

Kemudian, Tingkat Pengangguran Terbuka tahun 2021 menunjukkan penurunan dari tahun 2020 yaitu menjadi 2,95% dari sebelumnya sebesar 6,22%. Penurunan ini perlu dipertahankan mengingat penurunan pengangguran menjadi salah satu focus utama pembangunan. Berdasarkan data yang dihimpun dari Dinas Tenaga Kerja dan Transmigrasi (Disnakertrans) Kabupaten Penajam Paser Utara, pada tahun 2021 terdapat 897 pencari kerja yang terdaftar. Dari jumlah tersebut hanya 368 yang melaporkan kembali setelah ditempatkan/mendapat kerja. Kendala dalam pelaporan ini juga menjadi permasalahan utama dalam *updating* data pencari dan pengangguran di Kabupaten



Penajam Paser Utara, karena pencari kerja yang terdaftar tidak melaporkan kepada Disnakertrans ketika telah mendapatkan pekerjaan.

Berdasarkan uraian di atas, permasalahan yang dihadapi dalam urusan bidang ketenagakerjaan yaitu:

- Intervensi terhadap pembinaan dan pengembangan kualitas calon tenaga kerja belum maksimal dilakukan terutama dikarenakan masih terbatasnya kemampuan fiscal daerah dalam melakukan peningkatan kompetensi dan sertifikasi secara perorangan bagi calon tenaga kerja
- Fasilitas pengembangan kualitas tenaga kerja di daerah masih minim
- Dampak Pandemi Covid-19 yang membuat penurunan aktivitas sektor industry tertentu, berdampak pada serapan tenaga kerja secara umum yang juga menurun
- Kualitas dan daya saing calon tenaga kerja masih perlu ditingkatkan terutama jika dibandingkan dengan calon tenaga kerja luar daerah
- Masih belum optimalnya penyerapan tenaga kerja lokal terutama lulusan sekolah kejuruan oleh industry di daerah.

## **2. Pemberdayaan Perempuan dan Perlindungan Anak**

Kesenjangan pembangunan manusia antara perempuan dan laki-laki masih tinggi di Kabupaten Penajam Paser Utara, hal ini tergambarkan dengan capaian Indeks Pemberdayaan Gender (IDG) yang paling rendah dibandingkan kabupaten/kota lain di Provinsi Kalimantan Timur dengan capaian sebesar 49,85 pada tahun 2021 dan berada dibawah capaian Provinsi Kalimantan Timur yang mencapai 66,64. Berikut merupakan permasalahan pembangunan bidang pemberdayaan perempuan dan perlindungan anak:

- Peranan aktif perempuan dalam berbagai bidang pembangunan terutama dalam struktur pemerintahan dan organisasi politik masih belum optimal.



- Lembaga perlindungan dan pemberdayaan perempuan dan anak yang ada belum berperan secara maksimal.
- Penyelenggaraan pemenuhan hak anak sebagai upaya untuk meningkatkan kesejahteraan dan perlindungan anak sangat perlu untuk dioptimalkan.

### **3. Pengendalian Penduduk dan Keluarga Berencana**

Penduduk sebagai modal dasar dan faktor dominan pembangunan harus menjadi titik sentral dalam pembangunan berkelanjutan karena jumlah penduduk yang besar dengan kualitas rendah dan pertumbuhan yang cepat akan memperlambat tercapainya kondisi yang ideal antara kuantitas dan kualitas penduduk dengan daya dukung dan daya tampung lingkungan.

Dalam mewujudkan pertumbuhan penduduk yang seimbang dan keluarga berkualitas dilakukan upaya pengendalian angka kelahiran dan penurunan angka kematian, pengarahan mobilitas penduduk, pengembangan kualitas penduduk pada seluruh dimensinya, peningkatan ketahanan dan kesejahteraan keluarga, penyiapan dan pengaturan perkawinan serta kehamilan sehingga penduduk menjadi sumber daya manusia yang tangguh bagi pembangunan dan ketahanan nasional, serta mampu bersaing dengan bangsa lain, dan dapat menikmati hasil pembangunan secara adil dan merata.

Hasil identifikasi permasalahan pada urusan bidang pengendalian penduduk dan keluarga berencana adalah sebagai berikut :

- Lemahnya Data dan Informasi Kependudukan, Keluarga Berencana dan Keluarga Sejahtera.
- Lemahnya Advokasi dan Komunikasi, Informasi dan Edukasi (KIE) tentang Program Kependudukan, Keluarga Berencana, dan Pembangunan Keluarga (KKBPK)
- Stagnasi pencapaian program dan melemahnya implementasi Program Kependudukan, Keluarga



Berencana, dan Pembangunan Keluarga (KKBPK) di Lini Lapangan.

- Masih rendahnya pemahaman dan kesadaran fungsi keluarga dan pembangunan keluarga.
- Masih rendahnya akses dan Kualitas Pelayanan KB yang Merata untuk dapat mengatasi permasalahan pelayanan KB.
- Masih rendahnya pemahaman dan kesadaran remaja mengenai kesehatan reproduksi dan penyiapan kehidupan berkeluarga yang sangat penting dalam upaya mengendalikan jumlah kelahiran dan menurunkan resiko kematian Ibu melahirkan.

#### **4. Pangan**

Kabupaten Penajam Paser Utara selama 5 tahun terakhir, memiliki produksi tanaman pangan padi yang cukup besar rata – rata di atas 50.000 ton per tahun gabah kering giling. Meskipun demikian, pravelensi penduduk dengan kerawanan pangan agak rentan hingga rentan berat masih ditemukan di Kabupaten Penajam Paser Utara, Pada tahun 2019 sebesar 16 desa rentan pangan , pada tahun 2020 sebesar 11 desa rentan pangan dan pada tahun 2021 terdapat 6 desa rentan pangan dan 4 agak rentan pangan. Selama tiga tahun terakhir terdapat penurunan jumlah desa yang terindikasi rawan pangan, meskipun demikian masih perlu ditingkatkan untuk menapai target Kabupaten yaitu nihil desa rawan pangan. Masih terdapatnya desa rawan pangan dipengaruhi oleh beberapa permasalahan sebagai berikut:

- Masih kurangnya akses infrastuktur di beberapa desa terhadap alur distribusi pangan
- Akses air bersih yang masih perlu ditingkakan
- Terbatasnya jumlah sarana dan prasarana ekonomi penyedia pangan



## 5. Lingkungan Hidup

Indeks Kualitas lingkungan hidup (IKLH) merupakan nilai yang menggambarkan kualitas lingkungan hidup pada suatu wilayah dan waktu tertentu. Berdasarkan surat edaran menteri lingkungan hidup nomor : SE.4/Menlhk/Setjen/KUM.1/4/2021, tentang Penetapan RPJMD berwawasan lingkungan, untuk Kabupaten Penajam Paser Utara ditarget nilai IKLH untuk tahun 2021 sampai dengan 2024 secara berurutan adalah 72,77; 73,18; 73,59 dan 74. Ditahun 2021 nilai IKLH adalah 69,74.

Kondisi sistem pengelolaan air limbah di Kabupaten Penajam Paser Utara didominasi berupa pelayanan sanitasi sistem setempat (individual) untuk limbah tinja, yaitu berupa pengumpulan limbah tinja dari septik tank ke pengolahan akhir. Sejak tahun 2015, Kabupaten Penajam Paser Utara telah mempunyai Instalasi Pengolahan Limbah Tinja (IPLT) Penajam yang berlokasi di area lahan TPA Buluminung, Kecamatan Penajam. Secara umum pengelolaan limbah tinja di Kabupaten Penajam Paser Utara dilaksanakan sendiri oleh masyarakat secara individual, sedangkan limbah cair langsung ke saluran drainase/lingkungan.

Sistem pengelolaan air limbah dilingkup masyarakat untuk Kabupaten Penajam Paser Utara masih terbilang rendah. Hal ini dibuktikan berdasarkan proporsi rumah tangga yang terlayani sistem pengelolaan air limbah terpusat di lingkungan masyarakat sangat rendah yaitu dibawah 1 % sampai dengan tahun 2021, hal ini disebabkan kesediaan lahan dan tingkat kepadatan rumah yang rendah sehingga secara teknis akan menyebabkan biaya tinggi dan tidak efektif. Berdasarkan rset bank dunia tahun 2016, volume tinja yang dihasilkan adalah 23 - 42 liter/orang/tahun, sehingga dengan mengambil rata-rata di angka 32,5 liter/orang/tahun maka volume tinja yang dihasilkan adalah 5.850.000 liter/tahun. Untuk pelayanan pengelolaan lumpur





tinja pada tahun 2021 adalah sebesar 183.800 liter atau sebesar 3,14 %.

Untuk pelayanan persampahan juga masih cukup rendah. Pada tahun 2020, persentase sampah perkotaan yang tertangani sebesar 30,62% dan 32,85% pada tahun 2021. Capaian pelayanan persampahan ini masih dibawah standar minimal yang tertuang dalam Peraturan Presiden Nomor 59 Tahun 2017 yaitu sebesar 80%.

Kondisi di atas dipengaruhi oleh beberapa permasalahan berikut:

- Belum adanya alokasi anggaran yang khusus untuk pemulihan kualitas lingkungan yang terdegradasi
- Jumlah sarana dan prasarana yang tersedia belum sebanding dengan besarnya jumlah timbulan sampah dan luasnya daerah pelayanan kebersihan.
- Belum optimalnya pengelolaan persampahan dan air limbah.
- Peran serta masyarakat dan sektor swasta masih tergolong rendah dalam pengelolaan dan pelestarian lingkungan hidup.

## **6. Kependudukan dan Catatan Sipil**

Secara umum pelayanan bidang kependudukan dan pencatatan sipil kepada masyarakat Kabupaten Penajam Paser Utara tergolong baik. Pemanfaatan kemajuan teknologi dimanfaatkan dengan baik oleh Dinas Kependudukan dan Catatan Sipil Kabupaten Penajam Paser Utara untuk melayani administrasi kependudukan masyarakat. Meskipun pelayanan kepada masyarakat telah dipermudah dengan memanfaatkan teknologi informasi, proses pencatatan administrasi kependudukan masih belum sepenuhnya optimal. Pada tahun 2020 proporsi anak dibawah usia 5 tahun yang kelahirannya tercatat sebesar 84%, dimana angka ini menurun jika dibandingkan tahun 2019 yang mencapai 92%. Penurunan ini terjadi karena



masih rendahnya pengetahuan masyarakat untuk memanfaatkan layanan elektronik kependudukan yang disediakan oleh Pemerintah Kabupaten Penajam Paser Utara. Kepemilikan dokumen kependudukan bagi masyarakat Kabupaten Penajam Paser Utara juga masih terbilang rendah, dimana pada tahun 2020 hanya 2.05% anak yang memiliki dokumen kependudukan seperti akte kelahiran. Angka ini tentu masih berada dibawah standar nasional (Peraturan Presiden Nomor 59 Tahun 2017) yang menargetkan setiap daerah untuk setidaknya sebanyak 85% anak memiliki dokumen akte kelahiran. Kondisi tersebut di atas, berdampak pada beberapa munculnya permasalahan berikut:

- Data kependudukan belum akurat dan mutakhir.
- Cakupan kepemilikan dokumen kependudukan belum menyeluruh.

#### **7. Pemberdayaan Masyarakat dan Desa**

Urusan pemberdayaan masyarakat dan desa ditangani oleh Dinas Pemberdayaan Masyarakat dan Desa (DPMD). Saat ini, dari total 30 desa, terdapat 3 desa berstatus mandiri, 9 desa berstatus maju, dan ada 18 desa dengan status berkembang. DPMD Kabupaten Penajam Paser Utara akan terus mengupayakan untuk meningkatkan dan mempertahankan status desa yang saat ini sudah diraih oleh desa – desa yang ada di Kabupaten Penajam Paser Utara. Perhatian terhadap perkembangan desa tidak hanya ditunjukkan oleh Pemerintah Kabupaten Penajam Paser Utara, namun juga Pemerintah Provinsi Kalimantan Timur melalui Bantuan Keuangan (Bankeu) desa. Pada tahun 2020 ada 3 (tiga) desa di Kabupaten Penajam Paser Utara yang mendapat predikat sebagai desa mandiri, yaitu Desa Babulu Darat, Giri Mukti, dan Sukaraja.

Meskipun setiap tahun selalu ada peningkatan predikat dalam Indeks Desa Membangun (IDM) pada setiap desa yang



ada di Kabupaten Penajam Paser Utara, namun masih ada beberapa permasalahan yang dihadapi dalam bidang pemberdayaan masyarakat dan desa yaitu:

- Kurang optimalnya pendampingan terhadap lembaga-lembaga kemasyarakatan dan kelompok usaha ekonomi pedesaan.
- Peran dan fungsi kelembagaan masyarakat belum optimal.
- Belum optimalnya pemberdayaan masyarakat dalam pembangunan.
- Terdapatnya beberapa wilayah kelurahan yang berdasarkan kriteria pemekaran wilayah perlu diubah menjadi desa.
- Teknologi tepat guna belum dimanfaatkan secara optimal.
- Kurangnya pemahaman aparat pemerintah desa dalam memahami regulasi.

## **8. Perhubungan**

Sistem perhubungan darat di Kabupaten Penajam Paser Utara secara umum dilayani oleh angkutan umum berupa angkutan pedesaan untuk melayani mobilitas dalam daerah, kemudian berupa kendaraan minibus L300 untuk melayani mobilitas antara Kabupaten Penajam Paser Utara dengan Kabupaten Paser. Untuk perhubungan perairan dilayani oleh *speed boat*, perahu klotok, dan ferry untuk penyeberangan menuju Kota Balikpapan. Pada dokumen RTRW Kabupaten Penajam Paser Utara, terminal di Kabupaten Penajam Paser Utara diarahkan untuk menjadi terminal tipe B. Sementara hingga saat ini terminal yang tersedia masih berupa terminal tipe C yang berada di Kecamatan Penajam. Mobilitas di terminal tipe C ini cukup tinggi, dimana pada tahun 2021 untuk mobilitas penumpang sebanyak 1.859 orang yang berangkat dan 1.660 orang yang tiba di Terminal tipe C tersebut. Selain



terminal, juga terdapat Halte yang disediakan untuk naik turun penumpang angkutan umum juga tidak dimanfaatkan dengan baik. Angkutan umum masih menaikan dan menurunkan penumpang tidak pada halte yang disediakan. Hal ini dikarenakan letak dari halte yang disediakan dinilai kurang sesuai dengan kebutuhan mobilitas masyarakat. Sejauh ini halte yang dimanfaatkan dengan cukup baik adalah halte yang berada di depan RSUD Ratu Aji Putri Botung, halte di Kawasan Pemerintahan dan halte SMAN 8 PPU.

Berikut merupakan beberapa permasalahan perhubungan di Kabupaten Penajam Paser Utara:

- Minimnya sarana, prasarana dan fasilitas pendukung perhubungan.
- Sarana dan prasarana terminal belum memenuhi syarat.
- Masih minimnya fasilitas perlengkapan jalan (rambu, marka, dll).

## **9. Komunikasi dan Informatika**

Penyelenggaraan urusan pemerintah bidang Komunikasi dan Informatika dilakukan dengan lingkup pelayanan publik yang berkaitan dengan teknologi informasi sesuai kewenangan Pemerintah Daerah. Didalamnya termasuk penyediaan infrastruktur teknologi informasi lingkup pemerintah daerah dan penyediaan layanan publik berbasis teknologi informasi. Saat ini hamper semua aktivitas masyarakat menggunakan teknologi informasi. Penduduk Kabupaten Penajam Paser Utara yang mempunyai telepon selular, komputer, dan akses internet sudah cukup tinggi. Pada tahun 2021, persentase penduduk 5 tahun ke atas yang menggunakan telepon seluler atau komputer mencapai 80,45%. Untuk akses terhadap jaringan internet, hamper seluruh wilayah di Kab. Penajam Paser Utara ter cover oleh layanan jaringan internet. Namun masih titik-titik yang kesulitan menerima akses seluar dan internet. Hal tersebut



diidentifikasi ada di sembilan Kelurahan/Desa yaitu Kelurahan Sepan dan Desa Bukit Subur di Kecamatan Penajam. Sementara di Kecamatan Babulu terdapat di Desa Rintik, Gunung Makmur, Sumber Sari dan Labangka Barat. Untuk di Kecamatan Sepaku ada di Desa Binuang, Telemow dan Sukomulyo.

Meskipun langkah – langkah untuk pemerataan jangkauan koneksi internet telah dilakukan, terdapat beberapa permasalahan yang dihadapi yaitu:

- Belum tersedianya infrastruktur Teknologi Informasi lingkup pemerintah daerah yang memadai (Data Center, server, hardware, sistem jaringan, dsb)
- Masih diperlukannya peningkatan kuantitas dan kapasitas SDM pengelola Teknologi Informasi di lingkup pemerintah daerah
- Masih terdapat wilayah yang kesulitan akses jaringan komunikasi

#### **10. Koperasi, Usaha Kecil dan Menengah**

Pada tahun 2021 jumlah UMKM di Kabupaten Penajam Paser Utara sebanyak 23.227 UMKM. Angka ini meningkat signifikan dibandingkan tahun 2020 yang hanya berjumlah 16.977 unit UMKM dan tahun 2019 berjumlah 2.458 UMKM. Untuk jumlah koperasi, mengalami jumlah yang fluktuatif. Pada tahun 2019 terdapat 261 koperasi, pada tahun 2020 menurun menjadi sebanyak 257 koperasi dan pada tahun 2021 menjadi 263 koperasi. Dari total 23.227 unit UMKM yang ada, terdapat 26 UMKM yang saat Pandemi Covid-19 terfasilitasi pembiayaan modal usaha pada tahun 2021 melalui Bank Manfaat yang telah bekerjasama dengan Pemerintah Daerah Penajam Paser Utara, sedangkan untuk UMKM yang mendapat fasilitasi permodalan melalui bank lainnya tidak tercatat. Jumlah ini masih jauh dari total UMKM yang berada di Kabupaten Penajam Paser Utara. Dari fluktuatifnya jumlah koperasi dan kendala pembinaan



UMKM tersebut, terdapat beberapa permasalahan sebagai berikut:

- Belum adanya penilai kesehatan koperasi yang bersertifikat.
- Rendahnya kualitas sumber daya manusia pengelola koperasi dan kesadaran anggota koperasi.
- Minimnya pendampingan yang bersifat menyeluruh/ terintegrasi bagi UMKM, mulai dari sisi kualitas SDM pelaku UMKM, akses terhadap sumber daya produktif, permasalahan infrastruktur, pemasaran hingga kualitas dan kuantitas SDM aparatur dalam pembinaan dan pendampingan UMKM.
- Inovasi dan penerapan teknologi masih tergolong rendah.
- Rendahnya minat masyarakat untuk memanfaatkan koperasi, dikarenakan adanya persyaratan-persyaratan salah satunya harus menjadi anggota koperasi terlebih dahulu.

#### **11. Penanaman Modal**

Pemerintah Kabupaten Penajam Paser Utara mencadangkan lahan untuk Kawasan Peruntukan Industri seluas 9.143,11 Ha di Kelurahan Buluminung, Gersik, Jenebora dan Pantai Lango. Untuk memudahkan proses investasi di Kabupaten Penajam Paser Utara, pemerintah telah menerapkan *Online Single Submission* (OSS) melalui Dinas Penanaman Modal dan Pelayanan Terpadu Satu Pintu. Realisasi investasi dibedakan menjadi dua, yaitu Penanaman Modal Dalam Negeri (PMDN) dan Penanaman Modal Asing (PMA). Pada tahun 2021 realisasi PMDN sebesar Rp201.038.700.000 dan tahun 2020 realisasi PMDN sebesar Rp.487.048.200.000,-. Sedangkan pada tahun 2019 realisasi PMDN sebesar Rp1.556.938.900.000,-. Terjadi penurunan realisasi PMDN dari tahun 2019 – 2021. Untuk realisasi PMA, pada tahun 2019 sebesar Rp89.263.500.000,-. Realisasi PMA ini juga menurun pada tahun 2020 menjadi Rp84.528.000.000,- dan



ditahun 2021 sebesar Rp23.400.880.000,-. Penurunan realisasi investasi atau penanaman modal di Kabupaten Penajam Paser Utara ini dipengaruhi oleh beberapa permasalahan sebagai berikut:

- Pandemi Covid-19 sehingga investor masih enggan melakukan investasi
- Kepemilikan lahan Kawasan Peruntukan Industri adalah masyarakat, sehingga harga umumnya cenderung mahal.
- Belum adanya promosi investasi melalui website Perangkat Daerah
- Belum adanya Badan Pengelola Kawasan Industri
- Belum maksimalnya dukungan infrastruktur dan regulasi.
- Lemahnya koordinasi dan fasilitasi lintas sektoral antar Perangkat Daerah.

## **12. Kebudayaan dan Pariwisata**

Kabupaten Penajam Paser Utara memiliki agenda – agenda kebudayaan rutin tahunan, seperti Pesta Adat Nondo, Festival Pesta Laut, Pesta Pantai Lango, dan Festival Buen. Agenda – agenda rutin tahunan tersebut diselenggarakan dengan harapan dapat melestarikan dan mengenalkan budaya lokal Kabupaten Penajam Paser Utara ke lingkup nasional bahkan internasional sehingga menjadi daya tarik wisatawan domestik dan mancanegara. Sekolah – sekolah di Kabupaten Penajam Paser Utara juga terus berkontribusi memberikan prestasi dibidang seni dan kebudayaan. Dari berbagai daya tarik wisata dan kebudayaan yang ada di Kabupaten Penajam Paser Utara, berhasil menarik jumlah wisatawan domestik sebanyak 62.848 wisatawan pada tahun 2019. Pada tahun 2020 jumlah kunjungan wisatawan domestik menurun sebanyak 14.371 wisatawan, dikarenakan pandemi covid-19 yang lagi meningkat. Sedangkan pada tahun 2021 wisatawan yang datang ke Kabupaten Penajam Paser Utara sebanyak 105.019 wisatawan, penurunan covid-19 di Wilayah Kabupaten



Penajam Paser Utara menjadi penyebab utama sehingga banyak tempat wisata yang telah buka. Berikut ini beberapa permasalahan bidang kebudayaan dan pariwisata:

- Belum optimalnya pengelolaan budaya sebagai aset yang sangat berharga dalam membangun jati diri dan mewarnai segenap sektor kehidupan dan menjadi daya tarik yang khas untuk mengundang kunjungan dari luar daerah dan dunia internasional.
- Masih kurangnya promosi objek wisata.
- Destinasi pariwisata belum dikembangkan secara optimal.
- Masih kurangnya sarana dan prasana penyelenggaraan seni dan budaya daerah.
- Masih kurangnya sarana dan prasarana pariwisata.
- Keterbatasan aksesibilitas dalam menjangkau obyek wisata.
- Belum maksimalnya pengembangan kesenian tradisional.
- Masih kurangnya pelatihan dan pengembangan SDM pariwisata dan ekonomi kreatif.
- Peran serta masyarakat masih cukup rendah dalam pengembangan obyek wisata setempat.

### **13. Perpustakaan**

Urusan pemerintah daerah bidang Perpustakaan dilaksanakan oleh Dinas Perpustakaan dan Arsip Daerah. Saat ini, secara umum perpustakaan yang ada di Kab. Penajam Paser Utara memiliki lebih 95.000 eksemplar baik itu di Perpustakaan umum daerah, perpustakaan sekolah, perpustakaan desa dan perpustakaan keliling. Jumlah ini menunjukkan peningkatan setiap tahunnya dan diharapkan koleksi buku semakin lengkap serta jangkauan layanannya juga makin luas. Dari data yang ada, jumlah anggota perpustakaan terus meningkat dalam tiga tahun terakhir.





Pada tahun 2021 anggota baru/perpanjangan berjumlah 831 orang. Jumlah ini meningkat dari tahun 2020 yang berjumlah 668 orang. Sedangkan jumlah pengunjung perpustakaan pada tahun 2021 sebesar 273 orang, sementara pada tahun 2020 sebesar 494 orang. Penurunan ini terjadi pada pengunjung perpustakaan keliling, yang pada tahun 2021 ditiadakan akibat Pandemi dan keterbatasan operasional. Perpustakaan keliling merupakan perpustakaan *mobile* yang merupakan bantuan dari Perpustakaan Nasional Republik Indonesia dengan fasilitas jaringan internet, televisi 32 inch, layar proyektor, genset dan buku sebanyak 400 judul buku. Saat ini Perpustakaan umum daerah juga sudah memiliki gedung baru yang lebih representatif sehingga diharapkan layanannya dapat meningkat.

Beberapa permasalahan bidang perpustakaan yaitu:

- Kondisi geografis yang luas menyebabkan kunjungan masyarakat (terutama kecamatan dengan jarak yang jauh) ke Perpustakaan umum terkendala
- Belum adanya perpustakaan digital
- Keterbatasan kemampuan daerah dalam meningkatkan sarana prasarana perpustakaan yang lebih ideal, terutama dalam penambahankoleksi buku dan fitur layanan edukasi lainnya
- Keterbatasan operasionalisasi layanan silang perpustakaan

### **C. Urusan Layanan Pilihan**

#### **1. Perikanan dan Kelautan**

Produksi perikanan tangkap secara umum dalam kurun waktu 3 tahun terakhir terus meningkat. Pada tahun 2019 produksi perikanan tangkap perairan laut adalah sebesar 6.125,80 ton, pada tahun 2020 sebesar 6.227,03 ton dan untuk tahun 2021 jumlah produksi sebesar 6.393 ton dan 159,97 ton di perairan umum/darat. Sementara untuk



sektor perikanan budidaya, jumlah produksi pada tiga tahun terakhir mengalami fluktuatif. Pada tahun 2019 jumlah produksi adalah 10.139,3 ton, pada tahun 2020 sebesar 8.215,7 ton dan pada tahun 2021 sebesar 8.976,2 ton. Berikut ini merupakan permasalahan urusan bidang perikanan dan kelautan:

- Banyak pintu tambak yang perlu rusak serta lahan tambak yang sudah jenuh (perlu revitalisasi) ;
- Kurangnya Teknologi Tepat Guna (TTG) yang dapat diaplikasikan oleh pembudidaya perikanan serta belum optimalnya pengolahan produk unggulan hasil perikanan;
- Masih rendahnya nilai tambah pengolahan hasil perikanan dan kelautan;
- Perlu peningkatan teknologi pada sarana dan prasarana perikanan tangkap, terutama peningkatan kapasitas kapal  $\geq 5$  GT dan alat tangkap yang ramah lingkungan;
- Sistem rantai dingin pada proses pengumpulan, pengolahan dan distribusi hasil perikanan sampai ke konsumen belum optimal ;
- Keterbatasan tenaga penyuluh.

## 2. **Pertanian**

Total produksi pertanian komoditas padi mengalami kondisi produksi yang fluktuatif dalam kurun waktu 3 (tiga) tahun terakhir. Pada tahun 2019, total produksi pertanian komoditas padi sebesar 41.622 ton dengan luas panen 13.138 Ha, pada tahun 2020 total produksi sebesar 47.018 ton dengan luas panen 13.924 Ha dan pada tahun 2021 sebesar 42.130 dengan luas panen 13.501 Ha ton. Jika dihitung produktivitas pertanian komoditas padi ini, 3,168 ton per hektar pada tahun 2019, pada tahun 2020 produktivitasnya 3,377 ton per hektar dan 3,120 ton per hektar pada tahun 2021. Untuk sektor perkebunan, komoditas dengan total produksi tertinggi adalah komoditas



kelapa sawit dengan total produksi 452.583,85 ton pada tahun 2020 dan pada tahun 2021 terjadi kenaikan produksi menjadi 529.005,39 ton. Pada sektor peternakan, potensi terbesar berada pada komoditas ayam, baik ayam ras pedaging maupun ayam buras. Total populasi ayam ras pedaging pada tahun 2020 mencapai 1.978.187 ekor dan ayam buras sebanyak 434.598 ekor sementara pada tahun 2021 populasi ayam ras pedaging sebesar 1.831.800 dan ayam buras sebesar 442.376. Berdasarkan kondisi sector pertanian yang fluktuatif di atas, terdapat beberapa permasalahan yang dihadapi dibidang urusan pertanian.

Berikut permasalahan bidang urusan pertanian:

- Semakin menurunnya tenaga kerja yang bergerak di sektor pertanian
- Agribisnis pertanian yang didukung pemanfaatan teknologi untuk meningkatkan nilai tambah dan daya saing produk pertanian melalui pola pertanian berkelanjutan dan ramah lingkungan masih kurang optimal.
- Masih terdapat alih fungsi lahan pertanian ke lahan non pertanian.
- Belum optimalnya tata guna dan tata kelola air pada lahan pertanian.
- Kondisi alami air yang dengan kualitas yang rendah (terlalu asam)
- Masih adanya hewan ternak yang belum mendapatkan vaksin dan obat-obatan.

### **3. Ketahanan Pangan**

Cadangan pangan untuk Kabupaten Penajam Paser Utara pada tahun 2021 sebesar 22 ton beras. Total ini sudah memenuhi syarat cadangan pangan minimal dalam bentuk beras yang ditentukan oleh Kementerian Pertanian berdasarkan jumlah penduduknya. Meskipun demikian, pravelensi penduduk dengan kerawanan pangan agak



rentan sampai rentan masih ditemukan di Kabupaten Penajam Paser Utara, Pada tahun 2019 sebesar 16 desa, pada tahun 2020 sebesar 11 desa dan 6 desa pada tahun 2021. Meskipun menurun, hal ini masih menjadi tantangan untuk menjadikan kabupaten Penajam Paser Utara bebas rawan pangan. Proporsi penduduk dengan asupan kalori dibawah 1.400 kkal/kapita/hari masih berada pada 15% pada tahun 2021. Proporsi ini tergolong tinggi, karena secara nasional (Perpres No. 59 Tahun 2017) proporsi yang ditetapkan adalah 8,5%.

Berdasarkan kondisi di atas, terdapat beberapa permasalahan bidang urusan pangan sebagai berikut:

- Ketergantungan terhadap konsumsi pangan beras lebih tinggi daripada jenis pangan karbohidrat lainnya .
- Rendahnya ketahanan pangan terutama masyarakat miskin.

#### **D. Urusan Penunjang Layanan Pemerintahan**

##### **1. Pengawasan**

Pada tahun 2019, terdapat 23 temuan dalam proses pengawasan. Total temuan ini jauh menurun jika dibandingkan tahun sebelumnya. Dari total 23 temuan, 19 temuan telah diselesaikan. Namun jika melihat hasil temuan – temuan tahun sebelumnya, terdapat banyak temuan bahkan mencapai ratusan temuan. Temuan tertinggi terjadi pada tahun 2018 dengan total temuan sebanyak 377 temuan.

Berdasarkan kondisi di atas, masih terdapat beberapa permasalahan yang dihadapi urusan pengawasan:

- Dari aspek Efektifitas dampak pemeriksaan, masih belum efektif terlihat dari masih tingginya jumlah temuan pemeriksaan dari setiap hasil pemeriksaan
- Kurangnya dukungan sumber daya manusia (SDM) aparatur baik dari sisi kualitas maupun kuantitas.



- Masih rendahnya penerapan pengendalian internal pemerintah pada tiap Perangkat Daerah.

## 2. **Perencanaan, Penelitian dan Pengembangan**

Urusan perencanaan, penelitian dan pengembangan dilaksanakan oleh Badan Perencanaan, Penelitian dan Pengembangan (*Bapelitbang*). Sepanjang tahun Bapelitbang memproduksi beberapa dokumen perencanaan baik yang bersifat rutin maupun yang berdasarkan kebutuhan.

Selain itu, Bapelitbang juga memproduksi berbagai Naskah Akademik atas usulan penerbitan peraturan bupati maupun peraturan daerah. Pada tahun 2019 Bapelitbang memproduksi sebanyak 15 naskah akademik dan tahun 2020 sebanyak 2 naskah akademik yaitu PUG (Pengarus Utamaan Gender) dan RMU (Rice Milling Unit) yang telah diproduksi untuk mendukung penerbitan peraturan bupati dan Peraturan daerah. Naskah akademi RMU masuk ke dalam peraturan daerah Kabupaten Penajam Paser Utara nomor 7 tahun 2020 tentang penambahan penyertaan modal pemerintah daerah pada perusahaan umum daerah penajam benuo taka sedangkan naskah akademik PUG belum masuk kedalam peraturan daerah.

Pada tahun 2020, Bapelitbang juga mengkoordinir penilaian inovasi yang dilakukan oleh berbagai perangkat daerah. Hasilnya pada tahun 2021 Dinas Lingkungan Hidup melalui inovasi *Serbu Gass (Seratus Bank Sampah Unit dan Gerakan Sedekah Sampah)* mendapatkan penghargaan Kompetisi Inovasi Pelayanan Publik (KIPP) tingkat nasional oleh Kementerian PAN RB, yang selanjutnya juga mendapatkan nominasi top 5 replikasi inovasi pelayanan publik tahun 2021 bersama Kementerian Kelautan dan Perikanan, Badan Riset dan Inovasi Nasional, Pemerintah Provinsi Kepulauan Riau, juga Pemerintah Kabupaten Musi Banyuasin.

Permasalahan yang dihadapi urusan perencanaan, penelitian dan pengembangan yaitu:



- Koordinasi, sinkronisasi, dan harmonisasi dokumen perencanaan belum optimal.
- Proses perencanaan yang berbasis teknologi informasi belum terlaksana dengan baik.
- Proses perencanaan teknokratik yang berbasis pada data sekunder dan primer, baik dari hasil monitoring dan evaluasi maupun hasil kajian/telaahan, dianggap masih belum memadai sehingga kekuatan data dan informasi dalam memproyeksikan arah pembangunan berikutnya masih lemah.
- Proses perencanaan dengan penganggaran, yang mengarah kepada pengalokasian sumber daya yang lebih rasional dan strategis belum terwujud dan tidak sepenuhnya dirumuskan dengan indikator kinerja yang jelas dan terukur.
- Belum adanya tenaga peneliti dan standar baku mutu penelitian.
- Masih minimnya database kajian yang dilakukan di Pemerintahan Kabupaten Penajam Paser Utara sehingga untuk ditindak lanjuti menjadi suatu kebijakan belum terpantau.
- Belum terbangunnya sinergi dengan stake holder terkait penanganan keberlanjutan atau pengembangan program dan kegiatan.

### **3. Keuangan**

Kabupaten Penajam Paser Utara berupaya untuk mencapai kemandirian fiskal melalui peningkatan pendapatan asli daerah (PAD), karena dana perimbangan cenderung semakin menurun. Namun peningkatan PAD tersebut belum mampu memenuhi kebutuhan pembiayaan pembangunan. Badan Usaha Milik Daerah yang ada belum memberikan kontribusi terhadap peningkatan PAD. Selama 3 tahun terakhir penerimaan dari PAD belum berkontribusi besar terhadap pendapatan daerah. Terlihat pada 3 tahun terakhir, PAD



hanya menyumbang rata-rata 6,5 % terhadap pendapatan daerah yaitu sebesar Rp93.491.428.426,19 pada tahun 2019, sebesar Rp88.135.007.224,26 pada tahun 2020 dan pada tahun 2021 sebesar Rp87.892.163.416,35.

Meskipun demikian, masih terdapat beberapa permasalahan urusan bidang keuangan sebagai berikut:

- Pengelolaan aset daerah masih belum optimal.
- Pendapatan Asli Daerah (PAD) belum mampu memberikan kontribusi yang memadai terhadap Pendapatan Daerah karena sangat tergantung potensi dan kompetensi daerah.
- Pengelolaan Perusahaan Umum Daerah belum berkontribusi terhadap pendapatan daerah.

#### **4. Kepegawaian**

Guna mendukung kapabilitas dan kualitas serta kepatuhan pada azas hukum yang berlaku dalam hal pemerintahan, Kabupaten Penajam Paser Utara melalui Badan Kepegawaian dan Pengembangan Sumber Daya Manusia menggelar berbagai kegiatan bimbingan teknis guna meningkatkan kualitas ASN di lingkungan Pemerintah Kabupaten Penajam Paser Utara. Namun dalam tahun 2021 banyak kegiatan pelatihan yang tidak dapat dilaksanakan dikarenakan pandemi covid-19.

Permasalahan dan kendala yang dihadapi urusan Pemerintahan yaitu:

- Kualitas SDM Aparatur Sipil Negara (ASN) masih relatif rendah.
- Distribusi dan jumlah ASN belum seimbang dengan beban kerja.
- Masih terbatasnya jumlah ASN yang mengikuti pendidikan dan pelatihan.
- Masih terbatasnya jumlah Pejabat ASN yang mengikuti pendidikan dan pelatihan struktural.



- Jumlah jabatan fungsional masih sangat terbatas.

## 5. Pemerintahan Umum

Urusan pemerintahan umum yang dilaksanakan oleh Pemerintah Daerah mencakup edukasi dan pembinaan kepada masyarakat terkait wawasan kebangsaan, pendidikan politik, peningkatan kerukunan umat beragama, ketahanan dan keamanan, serta upaya pencegahan konflik dan ketahanan sosial ekonomi. Dari data yang ada, terdapat 219 ormas terdaftar yang didampingi dan menjadi mitra kerja Bakesbangpol. Selain itu juga rutin dilakukan bimbingan pada kelompok masyarakat serta organisasi kemasyarakatan dan keagamaan. Sosialisasi tentang Penyakit Masyarakat serta Penyalahgunaan Narkoba juga dilakukan di setiap kecamatan secara berkala. Dengan didukung dengan pelaksanaan Tim terpadu yang melibatkan unsur Polri, TNI, BIN, serta masyarakat, Bakesbangpol banyak melakukan upaya-upaya pencegahan dan deteksi dini potensi konflik. Dari semua hal tersebut, padat tahun 2021 dapat dipertahankan kejadian konflik social ataupun konflik lain terkait SARA dan keagamaan. Dalam hal pendidikan politik, juga dilakukan bantuan kepada 9 partai politik setiap tahunnya. Beberapa permasalahan yang dihadapi yaitu:

- Keterbatasan kemampuan pendanaan daerah terutama dalam menyelenggarakan fungsi koordinasi dan pemantauan bersama dengan stakeholder lainnya, seperti TNI, POLRI, Kejaksaan, dan tokoh masyarakat lainnya.
- Kondisi geografis yang luas dengan beragamnya corak budaya masyarakat membuat terbentuknya banyak organisasi kemasyarakatan/keagamaan yang perlu dibina, dipantau dan difasilitasi. Hal ini tentu membutuhkan kerja ekstra dan penguatan dialog yang





lebih kuat. Hal tersebut juga tentu perlu dukungan operasional yang saat ini kondisinya cukup terbatas.

- Keterbatasan sarana dan prasarana pendukung dalam menjalankan fungsi Bakesbangpol secara umum (gedung kantor yang representatif)
- Tahun 2023-2024 merupakan tahun politik dimana akan diselenggarakannya Pemilu dan Pemilukada. Perlu upaya menjaga stabilitas daerah, sosialisasi mensukseskan target pemilih, dan mencegah konflik akibat kontestasi politik tersebut. Bakesbangpol akan menghadapi tantangan besar terutama dalam menyikapi keterbatasan personil dan operasional.

#### **2.10.4 Isu Strategis Pembangunan**

Isu strategis pembangunan merupakan kondisi – kondisi terkini yang menjadi perhatian atau diutamakan dalam perencanaan pembangunan daerah. Perhatian terhadap isu strategis ini dilakukan karena dianggap memberikan dampak yang bersifat penting, mendasar dan mendesak bagi daerah di masa yang akan datang. Berikut merupakan isu strategis pembangunan di Kabupaten Penajam paser Utara tahun 2023:

1. Optimalisasi pendidikan dan kesehatan dalam peningkatan kualitas SDM
2. Peningkatan pemanfaatan teknologi informasi dalam tata kelola pemerintahan dan pelayanan publik (*e-government*)
3. Peningkatan daya saing infrastruktur dasar
4. Pengembangan sekolah berbasis vokasi yang berorientasi pada penyiapan angkatan kerja
5. Peningkatan peran serta stakeholders dalam pengentasan kemiskinan
6. Optimalisasi peran sektor primer dan sektor non primer untuk mendukung kebutuhan pangan IKN
7. Refokusing pendanaan pembangunan yang proporsional dan tepat sasaran
8. Pemulihan ekonomi pasca Pandemi Covid-19



## **BAB III**

# **KERANGKA EKONOMI DAERAH DAN KEBIJAKAN KEUANGAN DAERAH**

### **3.1 Arah Kebijakan Ekonomi Daerah**

Analisis ekonomi daerah dimaksudkan untuk menilai sejauh mana realisasi pembangunan daerah dapat mempengaruhi kinerja ekonomi daerah dan sejauh mana indikator makro ekonomi daerah sesuai dengan yang diasumsikan dalam perencanaan pembangunan. Dengan melihat kinerja ekonomi makro, diharapkan arah kebijakan ekonomi Kabupaten Penajam Paser Utara dapat dirumuskan lebih baik. Hal demikian menegaskan bahwa perencanaan tahunan menekankan aspek ekonomi sebagai salah satu faktor penting dalam merumuskan *budget policy* tahun berkenaan. Analisis ini dilakukan untuk mengumpulkan fakta dan permasalahan yang dihadapi daerah saat ini untuk digunakan sebagai data dalam analisis keuangan daerah dan perumusan kerangka ekonomi daerah.

Salah satu indikator utama ekonomi daerah adalah penghitungan Produk Domestik Regional Bruto (PDRB). Tujuan pembangunan daerah harus mampu memicu peningkatan PDRB dari tahun ke tahun agar bisa membuka lapangan kerja dan peningkatan pendapatan masyarakat. Analisis harus mampu menggambarkan dengan jelas kinerja PDRB tersebut dari berbagai aspek, termasuk perhitungannya ke sektor-sektor:

- a. Sektor pertanian, kehutanan, dan perikanan;
- b. Sektor pertambangan dan penggalian;
- c. Sektor listrik, gas dan air bersih;
- d. Sektor bangunan;
- e. Sektor perdagangan, hotel dan restoran;
- f. Sektor angkutan dan komunikasi;
- g. Sektor keuangan, persewaan dan jasa perusahaan; dan
- h. Sektor industri pengolahan;
- i. Sektor jasa lainnya.



**Gambar 3.1 PDRB Berdasarkan Lapangan Usaha Atas Dasar Harga Berlaku Tahun 2017 – 2021 (Miliar Rupiah)**



Sumber: Kabupaten Penajam Paser Utara Dalam Angka, 2022

Produk Domestik Regional Bruto Atas Dasar Harga Berlaku (PDRB ADHB) Kabupaten Penajam Paser Utara mengalami kondisi yang fluktuatif, dimana PDRB ADHB tahun 2017 – 2019 terus mengalami kenaikan setiap tahun namun tahun 2020 mengalami penurunan dan tahun 2021 mengalami kenaikan kembali. Pada tahun 2021, PDRB ADHB Kabupaten Penajam Paser Utara berada pada nilai Rp10.087 miliar atau meningkat sekitar kurang lebih Rp 1 miliar dibanding tahun 2020.

**Tabel 2.1 Produk Domestik Regional Bruto Kabupaten Penajam Paser Utara Atas Dasar Harga Berlaku Menurut Pengeluaran Tahun 2017 – 2021 (Juta Rupiah)**

No	Komponen Pengeluaran	2017	2018	2019	2020	2021
1	Pengeluaran Konsumsi Rumah Tangga	3.408,95	3.644,36	3.831,13	3.873,12	4.071,43
2	Pengeluaran Konsumsi LNPR	48,78	55,13	58,36	58,20	63,10
3	Pengeluaran Konsumsi Pemerintah	876,31	995,44	1.107,50	1.115,02	1.107,60
4	Pembentukan	2.719,12	2.960,92	3.389,07	3.439,67	4.086,06

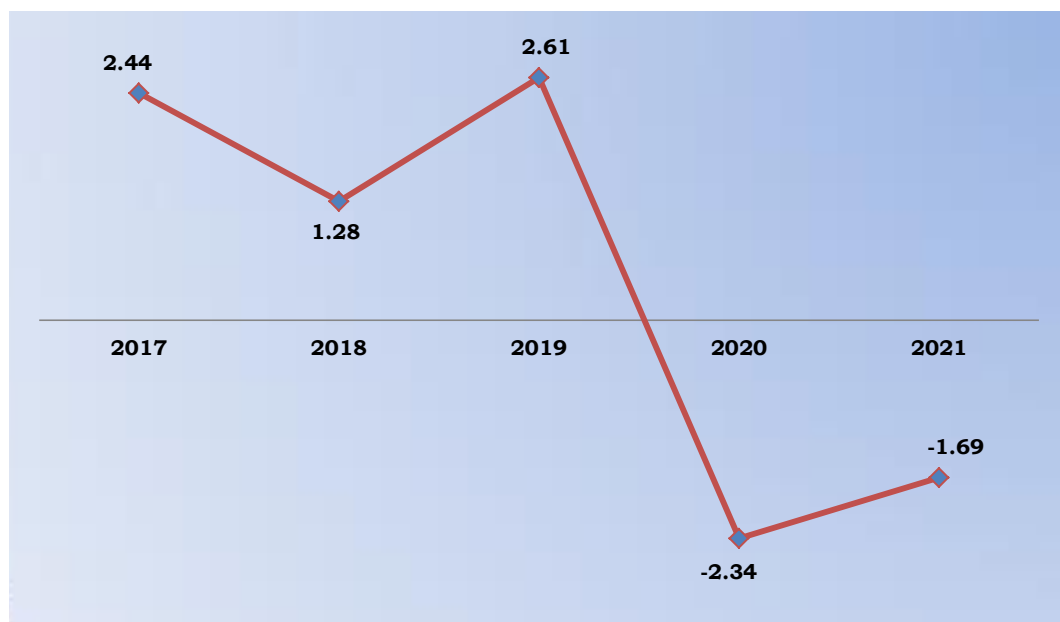


No	Komponen Pengeluaran	2017	2018	2019	2020	2021
	Modal Tetap Bruto					
5	Perubahan Inventori	31,64	30,79	25,65	23,17	9,49
6	Net Ekspor	1.396,01	1.191,20	729,90	539,45	749,61
<b>PDRB</b>		<b>8.480,81</b>	<b>8.877,83</b>	<b>9.141,60</b>	<b>9.052,13</b>	<b>10.087,31</b>

Sumber: BPS Kabupaten Penajam Paser Utara, 2022

Secara umum, PDRB Kabupaten Penajam Paser Utara menurut pengeluaran pada rentang waktu tahun 2017 – 2021 mengalami peningkatan. Peningkatan yang terjadi dalam kurun waktu 5 tahun sebesar kurang lebih Rp 2 miliar. Pada tahun 2021 PDRB menurut pengeluaran Kabupaten Penajam Paser Utara sebesar kurang lebih Rp 10 miliar. Pengeluaran konsumsi rumah tangga pada tahun 2021 meningkat dibandingkan tahun 2020 menjadi Rp 4 miliar. Pengeluaran konsumsi lembaga non profit yang melayani rumah tangga pada tahun 2021 sebesar Rp 630 juta, dimana pengeluaran ini meningkat dibandingkan tahun 2020. Pengeluaran konsumsi pemerintah pada tahun 2021 menurun sebesar Rp 8 juta.

**Gambar 3.2 Laju Pertumbuhan Ekonomi Kabupaten Penajam Paser Utara Tahun 2017-2021 (%)**



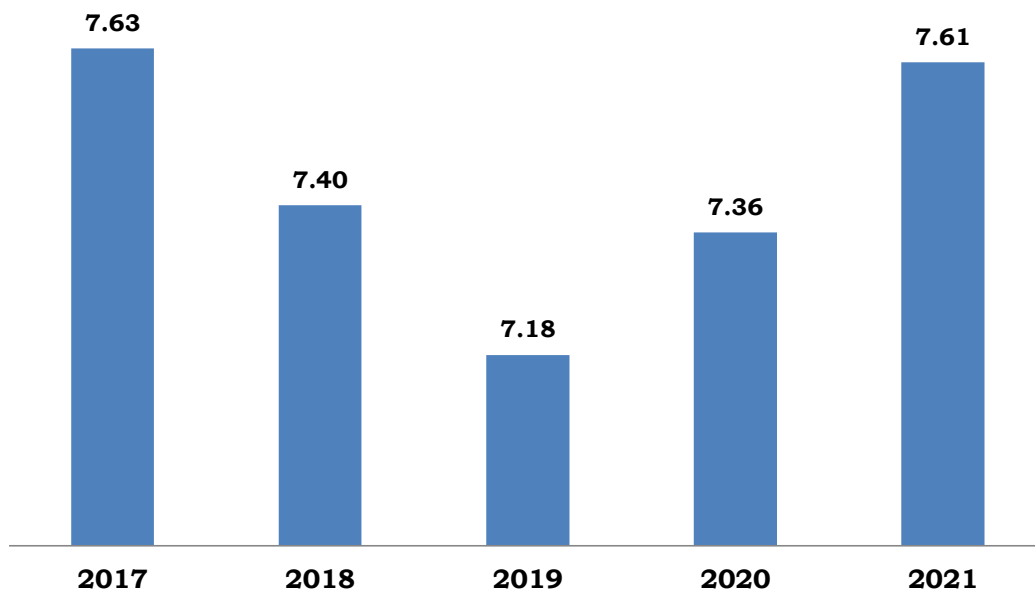
Sumber: BPS Kabupaten Penajam Paser Utara, 2022

Laju pertumbuhan ekonomi Kabupaten Penajam Paser Utara pada tahun 2021 mengalami perbaikan kondisi. Pertumbuhan



ekonomi Kabupaten penajam Paser Utara pada tahun 2021 berada pada nilai -1.69%, dimana kondisi ini lebih baik dibandingkan tahun 2020 yang berada pada nilai -2.34%. Ada perbaikan pertumbuhan ekonomi sebesar 0.65% pada tahun 2021. Peningkatan pertumbuhan ekonomi ini tidak lepas dari kondisi Pandemi Covid-19 yang juga semakin membaik dan beberapa kegiatan perekonomian di masyarakat mulai membaik.

**Tabel 3.3 Persentase Kemiskinan Kabupaten Penajam Paser Utara Tahun 2017-2021 (Persen)**



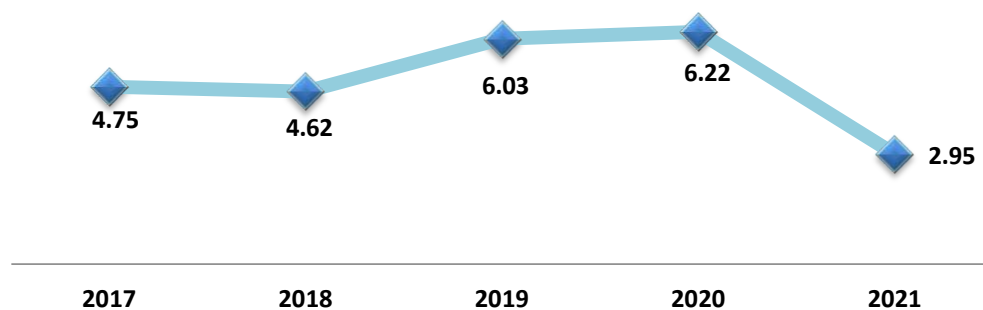
Sumber : BPS Kabupaten Penajam Paser Utara, 2022

Jika melihat kondisi di atas, pada tiga tahun terakhir sebelum pandemic Covid-19 (tahun 2017-2019), presentase kemiskinan di Kab. Penajam Paser Utara secara konsisten menurun. Hal ini mengindikasikan bahwa terjadi perbaikan status hidup warga miskin dan dampak Program Kemiskinan yang dilakukan oleh Pemerintah Daerah dapat membawa pengaruh terhadap penurunan tingkat kemiskinan. Namun sejak terjadinya Pandemi Covid-19 pada awal tahun 2020, mengakibatkan gejala tidak hanya pada sektor kesehatan, namun juga membawa dampak ketidakpastian ekonomi daerah, hingga menimbulkan dampak sosial yang memengaruhi ststus kesejahteraan bagi banyak penduduk. Perlambatan ekonomi yang terjadi hingga tahun 2021, pada akhirnya mengakibatkan terpengaruhnya sektor ekonomi riil. Dampaknya



yaitu penurunan produktivitas ekonomi masyarakat, PHK oleh badan usaha, kenaikan harga-harga kebutuhan pokok, hingga penurunan daya beli masyarakat. Hal inilah yang berpengaruh besar terhadap kenaikan jumlah penduduk miskin di Kab. Penajam Paser Utara, yaitu pada tahun 2020, jumlah penduduk miskin di Kabupaten Penajam Paser Utara berjumlah 11.930 jiwa atau sebesar 7,36%. Meningkat 0,18% dari tahun 2019. Dan pada tahun 2021 jumlah ini mengalami kenaikan lagi yaitu menjadi sebesar 12.130 jiwa atau menjadi 7,61%, meningkat sekitar 0,25% dibandingkan tahun 2020.

**Gambar 3.4 Tingkat Pengangguran Terbuka  
Kabupaten Penajam Paser Utara Tahun 2017-2021 (Persen)**

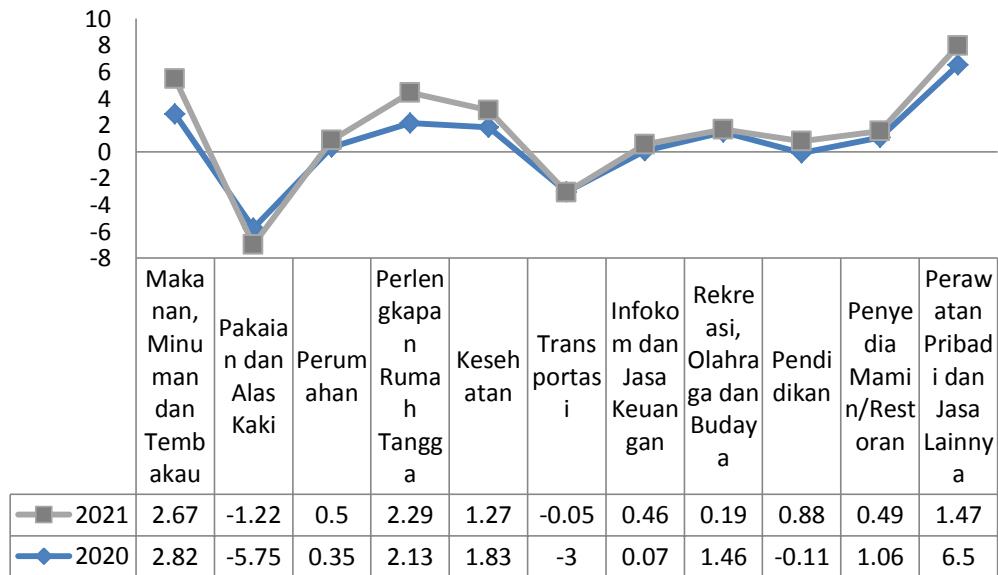


Sumber: BPS Kabupaten Penajam Paser Utara, 2022

Pandemi Covid-19 yang melanda dunia dan juga Kabupaten Penajam Paser Utara menyebabkan perekonomian lokal, nasional dan internasional mengalami kontraksi yang luar biasa. Tenaga kerja dari berbagai sektor banyak mengalami pemutusan hubungan kerja. Hal ini terbukti dari meningkatnya Tingkat Pengangguran Terbuka (TPT) Kabupaten Penajam Paser Utara pada tahun 2020. Seiring dengan semakin membaiknya kondisi perekonomian dunia dan nasional, turut mempengaruhi kondisi TPT di Kabupaten Penajam Paser Utara. Pada tahun 2021, TPT Penajam Paser Utara menurun sangat signifikan dibandingkan tahun – tahun sebelumnya yaitu menjadi sebesar 2.95%. Bahkan jika dilihat tren TPT Kabupaten Penajam Paser Utara 5 tahun terakhir, capaian TPT tahun 2021 merupakan capaian terbaik.



**Gambar 3.4 Laju Inflasi Menurut Kelompok Pengeluaran  
Provinsi Kalimantan Timur Tahun 2020 – 2021 (%)**

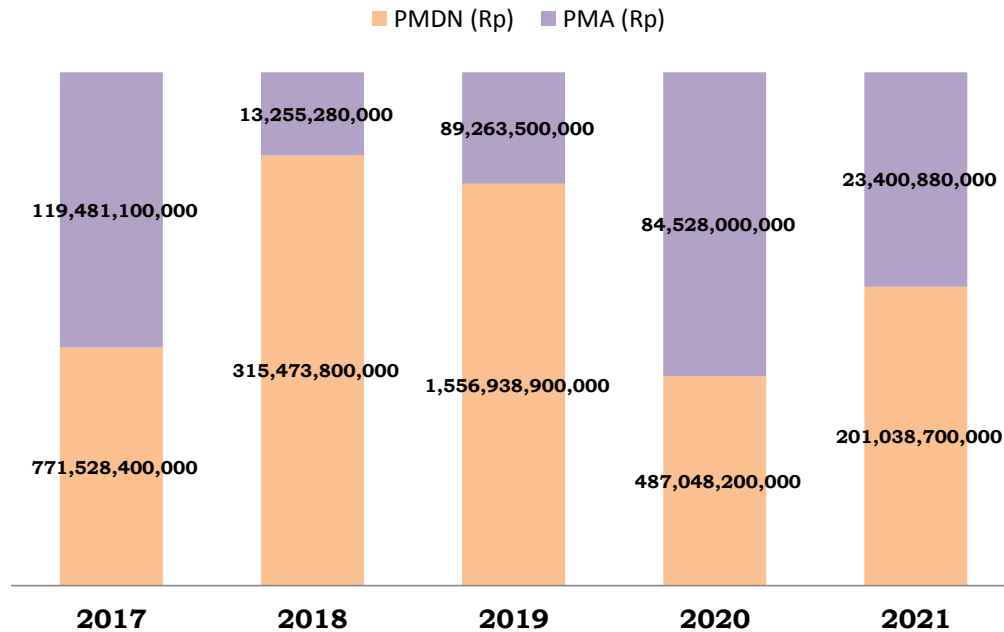


Sumber : Statistik Daerah Provinsi Kalimantan Timur, 2021

Inflasi di Provinsi Kalimantan Timur umumnya mengalami peningkatan dari tahun 2020 – 2021. Pada tahun 2021 terdapat beberapa kelompok pengeluaran yang berada dalam nilai *minus* atau negatif, seperti pengeluaran untuk pakaian dan alas kaki serta transportasi. Kedua komponen pengeluaran tersebut mengalami deflasi pada tahun 2021 sebesar -1.22 untuk pakaian dan alas kaki serta sebesar -0.05 untuk transportasi. Komponen lainnya pada tahun 2021 umumnya mengalami inflasi. Tiga komponen pengeluaran dengan laju inflasi terkecil pada tahun 2021 adalah rekreasi, olahraga dan budaya (0.19), infokom dan jasa keuangan (0.46) serta penyedia mamin/restoran (0.49).



**Gambar 3.5 Nilai Investasi PMDN dan PMA  
Kabupaten Penajam Paser Utara Tahun 2017-2021**



Sumber: DPMPTSP Kabupaten Penajam Paser Utara, 2022

Berdasarkan data yang dihimpun dari Dinas Penanaman Modal dan Pelayanan Terpadu Satu Pintu (DPMPTSP) Kabupaten Penajam Paser Utara, pada tahun 2021 total nilai investasi di Kabupaten Penajam Paser Utara sebesar Rp224.439.580.000,- dengan struktur investasi dari Penanaman Modal Dalam Negeri (PMDN) sebesar Rp201.038.700.000,- dan Penanaman Modal Asing (PMA) sebesar Rp23.400.880.000,-. Total nilai investasi tersebut lebih kecil jika dibandingkan tahun 2020 yang mencapai Rp571.576.200.000,-. Nilai investasi pada tahun 2021 juga menjadi nilai investasi terkecil sejak tahun 2017. Pemerintah Daerah harus bekerja lebih keras lagi untuk dapat memulihkan minat investasi para investor di Kabupaten Penajam Paser Utara, karena melalui investasi dari para investor maka lapangan kerja bagi masyarakat lokal akan semakin terbuka. Oleh karena itu investasi menjadi hal yang tidak kalah penting untuk diperhatikan karena memiliki *multiplier effect* bagi perekonomian daerah dan kesejahteraan masyarakat.

Untuk menjamin keberlanjutan arah pembangunan, arah kebijakan ekonomi Kabupaten Penajam Paser Utara Tahun 2023 harus sejalan





dengan kebijakan ekonomi nasional dan provinsi Tahun 2023. Arah kebijakan ekonomi daerah tahun 2023 yang mendasarkan pada perkembangan ekonomi daerah, nasional dan global serta tantangan yang masih akan dihadapi. Berdasarkan tantangan dan permasalahan tersebut, maka sasaran ekonomi pada tahun 2023 dibagi 2 (dua) sebagai berikut :

1. Pemulihan Ekonomi pasca pandemic COVID 19 fokus pembangunan yakni :
  - a. Mendorong peningkatan perekonomian masyarakat melalui kerjasama perekonomian salah satunya dengan cara mempermudah proses perizinan, perluasan lapangan kerja, pemilihan potensi komoditas unggulan dalam upaya meningkatkan perekonomian dan daya saing daerah, pemberdayaan ekonomi masyarakat khususnya dari UMKM akan terus dilakukan termasuk memberdayakan peranan koperasi. Kebijakan-kebijakan ini akan dilaksanakan dengan diikuti peningkatan sumber daya manusia untuk mendorong penguatan daya saing produk, fasilitasi kemudahan dalam akses permodalan bagi UMKM
  - b. Meningkatkan investasi daerah yang mampu memperluas kesempatan kerja dan berusaha yang pada gilirannya mampu meningkatkan pendapatan perkapita. Kebijakan yang ditempuh antara lain melalui perbaikan iklim investasi yang kondusif bagi dunia usaha, baik skala usaha kecil, menengah maupun besar. Beberapa langkah yang ditempuh dalam menciptakan iklim investasi dan daya tarik investasi melalui penyediaan informasi potensi daerah, penyederhanaan perijinan dan pelaksanaan pelayanan terpadu satu atap, membangun prasarana penunjang, melindungi kepastian hukum dan penyediaan tenaga kerja di daerah, meningkatkan produktivitas dan akses UMKM pada sumberdaya produktif serta mendorong perkembangan sektor-sektor ekonomi yang memberikan dampak multiplier yang tinggi terhadap pendapatan masyarakat.



2. Kabupaten Penajam Paser Utara sebagai Ibukota Negara, adapun fokus pembangunan yakni :
  - a. Meningkatkan produktivitas pertanian melalui peningkatan produksi pangan, pemberdayaan ekonomi rakyat dan memperluas cakupan program pembangunan pertanian yang berbasis masyarakat, pengembangan produk pertanian unggulan daerah.
  - b. Peningkatan kualitas SDM melalui balai latihan kerja, dan membuka peluang berbagai usaha mandiri/kerjasama swasta melalui permodalan perbankan, maupun stimulan dari pemerintah.
  - c. Percepatan pembangunan sarana dan prasarana dilakukan untuk mendukung percepatan pembangunan ekonomi maupun peningkatan kualitas kehidupan masyarakat. Cakupan sarana dan prasarana dasar tersebut diarahkan untuk menyediakan sarana dan prasarana dasar di bidang kesehatan, pendidikan, sosial ekonomi masyarakat, pekerjaan umum, perhubungan dan irigasi. Selain itu, prasarana yang dibangun juga ditujukan untuk meningkatkan aksesibilitas guna memperlancar aliran investasi dan produksi untuk menciptakan keterkaitan ekonomi antar wilayah dengan tetap memperhatikan aspek berkelanjutan dan berwawasan lingkungan. Untuk menjamin keberlanjutan pertumbuhan ekonomi sebagaimana yang diharapkan maka perlu dilakukan perbaikan kualitas lingkungan melalui upaya pemantauan kualitas lingkungan dan rehabilitasi lahan serta penerapan sanksi bagi pelanggar masalah lingkungan.

### **3.2 Arah Kebijakan Keuangan Daerah**

#### **3.2.1 Pengelolaan Pendapatan Daerah**

Secara umum, kebijakan pengelolaan pendapatan daerah diarahkan pada upaya peningkatan dan perluasan obyek-obyek dan sumber-sumber pendapatan daerah dalam kerangka otonomi daerah. Kebijakan pengelolaan pendapatan daerah tersebut, diwujudkan dengan menggali potensi sumber pendapatan daerah melalui



intensifikasi dan ekstensifikasi Pendapatan Asli Daerah (PAD) dan Dana Perimbangan serta dana pembantuan lainnya.

Upaya intensifikasi dan ekstensifikasi PAD ditempuh melalui peningkatan pengawasan, koordinasi dan penyederhanaan proses administrasi pemungutan sumber-sumber pendapatan. Selain itu, dalam menggali potensi PAD, dilakukan investasi infrastruktur yang berorientasi pada jasa seperti pembangunan sarana prasarana pelabuhan, serta peningkatan kapasitas BUMD salah satunya melalui kerjasama pengelolaan migas. Hal lain adalah optimalisasi pembagian secara proporsional dari dana perimbangan serta upaya maksimal untuk mendapatkan alokasi dana pembantuan pada setiap urusan pemerintahan.

Kebijakan pengelolaan pendapatan daerah yang ditempuh oleh Pemerintah Penajam Paser Utara pada tahun adalah sebagai berikut:

1. Intensifikasi dan Ekstensifikasi Pendapatan Daerah

Secara umum untuk memenuhi pencapaian target penerimaan Pendapatan Daerah tersebut ada beberapa hal dilakukan dalam Intensifikasi dan Ekstensifikasi pendapatan daerah yaitu meliputi:

- a. Pembaharuan ketentuan hukum (Yuridis Formal)
  - 1) Menjamin kepastian hukum;
  - 2) Penyesuaian tarif sesuai perkembangan kehidupan sosial ekonomi.
- b. Memberi motivasi kepada masyarakat agar secara sukarela membayar pajak (*tax minded*)
  - 1) Memberikan bimbingan dan pembinaan kesadaran wajib pajak;
  - 2) Meningkatkan pelayanan;
  - 3) Menerapkan sanksi sesuai ketentuan yang berlaku.
- c. Memberikan dukungan terhadap upaya intensifikasi dan ekstensifikasi pendapatan daerah berupa pemberian biaya operasional dan insentif kepada OPD Penghasil; sehingga dapat memberikan dampak terhadap peningkatan pendapatan daerah;



- d. Menerapkan secara penuh penyesuaian tarif terhadap pajak daerah;
- e. Meningkatkan koordinasi secara sinergi di bidang Pendapatan Daerah dengan Pemerintah Pusat, OPD Penghasil, Kabupaten/Kota, dan POLRI;
- f. Mendorong kinerja BUMD dalam upaya meningkatkan kontribusi secara signifikan terhadap Pendapatan Daerah;
- g. Meningkatkan dan memperbaiki prasarana dan sarana UPT, Cabang Pelayanan, dan Balai Penghasil, sehingga peran dan fungsinya lebih optimal dalam peningkatan pelayanan dan pendapatan;
- h. Meningkatkan pengelolaan aset dan keuangan daerah;
- i. Meningkatkan kinerja pendapatan daerah melalui penyempurnaan sistem administrasi dan efisiensi penggunaan anggaran daerah.
- j. Meningkatkan akurasi data Sumber Daya Alam sebagai dasar perhitungan pembagian dalam Dana Perimbangan;
- k. Meningkatkan koordinasi dengan Pemerintah Pusat dan Kabupaten/Kota dalam pelaksanaan Dana Perimbangan.
- l. Mengusulkan Ke Pemerintah Pusat untuk perhitungan/formulasi kriteria usulan terkait Penambahan alokasi pada anggaran DAK.
- m. Inisiasi sumber sumber pendapatan dari pihak ketiga/masyarakat;
- n. Penegakkan regulasi perpajakan dan retribusi secara konsisiten;
- o. Optimalisasi seluruh perangkat pendapatan pada seluruh unit pengelola pendapatan;
- p. Memperkuat pelaksanaan koordinasi pemungutan dengan seluruh stakeholder;
- q. Meningkatkan kompetensi pegawai yang makin kompetitif;
- r. Memberlakukan sistem reward untuk pencapaian kinerja organisasi;
- s. Menerapkan SOP yang makin teruji;



- t. Melakukan standarisasi sarana dan prasarana pengelolaan pendapatan;
- u. Penerapan teknologi informasi yang relevan dengan peningkatan kinerja organisasi;
- v. Penerapan model dan metode koordinasi pendapatan yang makin efektif;
- w. Mempertajam sistem pengendalian kinerja;
- x. Melakukan pengembangan sistem pendapatan yang terintegrasi secara online.

### 3.2.2 Target dan Realisasi Pendapatan

Berdasarkan proyeksi pendapatan tahun 2023 yang dirilis resmi oleh Badan Pendapatan Daerah Kabupaten Penajam Paser Utara, maka diperoleh proyeksi pendapatan sebagai berikut:

**Tabel 3.2 Proyeksi Pendapatan Kabupaten Penajam Paser Utara Tahun 2023**

Uraian	Realisasi APBD 2021 (Rp)	Proyeksi APBD 2023 (Rp)
<b>Pendapatan Daerah</b>	<b>1.223.138.671.225,79</b>	<b>944.819.544.825,97</b>
<b>PENDAPATAN ASLI DAERAH (PAD)</b>	<b>88.307.524.026,35</b>	<b>90.930.961.128,29</b>
Pajak Daerah	25.627.497.245,00	25.509.359.411,97
Pajak Hotel	255.000.221,00	145.000.000,00
Pajak Restoran	2.680.477.638,00	2.271.301.980,97
Pajak Hiburan	37.195.999,00	35.000.000,00
Pajak Reklame	698.444.966,00	650.964.865,00
Pajak Penerangan Jalan	3.320.589.109,00	3.000.504.000,00
Pajak Parkir	5.827.000,00	7.550.000,00
Pajak Air Tanah	80.887.009,00	105.000.000,00
Pajak Sarang Burung Walet	60.610.500,00	55.325.250,00
Pajak Mineral Bukan Logam dan Batuan	1.425.372.843,00	1.577.377.889,00
Pajak Bumi dan Bangunan Perdesaan dan Perkotaan	11.103.975.766,00	10.115.000.000,00
Bea Perolehan Hak Atas	5.959.116.194,00	7.546.335.427,00



Uraian	Realisasi APBD 2021 (Rp)	Proyeksi APBD 2023 (Rp)
Tanah dan Bangunan (BPHTB)		
<b>Retribusi Daerah</b>	<b>6.723.470.973,00</b>	<b>10.719.961.515,60</b>
Retribusi Jasa Umum	1.873.472.507,00	2.921.976.700,00
Retribusi Jasa Usaha	3.014.739.591,00	7.145.019.649,35
Retribusi Perizinan Tertentu	1.835.258.875,00	652.965.166,25
<b>Hasil Pengelolaan Kekayaan Daerah yang Dipisahkan</b>	<b>2.487.623.482,61</b>	<b>2.318.899.829,43</b>
Bagian Laba yang Dibagikan Kepada Pemerintah Daerah (Dividen) Atas Penyertaan Modal Pada BUMD	2.487.623.482,61	2.318.899.829,43
<b>Lain – Lain PAD yang Sah</b>	<b>53.468.932.325,74</b>	<b>52.382.740.371,29</b>
Hasil Pemanfaatan BMD yang Tidak Dipisahkan	-	-
Hasil Kerjasama Pemanfaatan BMD	-	-
Jasa Giro	222.895.938,42	1.706.708.056,60
Penerimaan Komisi, Potongan, atau Bentuk Lain	-	-
Pendapatan Denda Atas Keterlambatan Pelaksanaan Pekerjaan	-	106.242.355,67
<b>Pendapatan Denda Pajak Daerah</b>	<b>411.495.375,00</b>	<b>223.368.621,02</b>
Pendapatan Denda Pajak Hotel	82.400,00	150.000,00
Pendapatan Denda Pajak Restoran	12.730.491,00	8.846.505,00
Pendapatan Denda Pajak Hiburan	8.094,00	100.000,00
Pendapatan Denda Pajak Reklame	4.166.917,00	966.944,00
Pendapatan Denda Pajak	1.222.992,00	953.346,00



Uraian	Realisasi APBD 2021 (Rp)	Proyeksi APBD 2023 (Rp)
Penerangan Jalan		
Pendapatan Denda Pajak Parkir	300,00	50.000,00
Pendapatan Denda Pajak Air Tanah	331.438,00	189.509,00
Pendapatan Denda Pajak Mineral Bukan Logam dan Batuan	4.563.269,00	1.296.301,00
Pendapatan Denda Pajak Bumi dan Bangunan Perdesaan dan Perkotaan (PBBP2)	386.697.389,00	210.059.036,02
Pendapatan Denda Bea Perolehan Hak Atas Tanah dan Bangunan (BPHTB)	1.692.085,00	756.980,00
<b>Pendapatan Denda Retribusi Daerah</b>	<b>136.677.965,00</b>	<b>728.881.401,00</b>
Pendapatan Denda Retribusi Jasa Umum	-	2.750.000,00
Pendapatan Denda Retirbusi Jasa Usaha	-	4.750.000,00
Pendapatan Denda Retribusi Perizinan Tertentu	136.677.965,00	721.381.401,00
<b>Pendapatan Dari Pengembalian</b>	<b>20.146.100,00</b>	<b>68.056.277,00</b>
Pendapatan Dari Pengembalian Kelebihan Pembayaran Perjalanan Dinas	-	68.056.277,00
<b>Penerimaan Lain - Lain</b>	<b>4.599.614.403,67</b>	<b>35.000.000.000,00</b>
Pendapatan BLUD	39.678.913.538,65	35.000.000.000,00
Pendapatan Dana Kapitasi Jaminan Kesehatan Nasional (JKN) pada Fasilitas Kesehatan Tingkat Pertama (FKTP)	8.371.757.808,00	14.349.483.660,00
Pendapatan Hasil	27.431.197,00	200.000.000,00



Uraian	Realisasi APBD 2021 (Rp)	Proyeksi APBD 2023 (Rp)
Pengelolaan Dana Bergulir		
<b>PENDAPATAN TRANSFER</b>	<b>1.105.167.350.576,00</b>	<b>851.703.896.000,00</b>
<b>Pendapatan Transfer Pemerintah Pusat</b>	<b>883.524.558.185,00</b>	<b>752.767.212.000,00</b>
<b>Dana Perimbangan</b>	<b>789.105.756.185,00</b>	<b>752.767.212.000,00</b>
Dana Transfer Umum – Dana Bagi Hasil (DBH)	390.052.289.418,00	480.329.416.000,00
DBH Pajak Bumi dan Bangunan	45.879.045.663,00	42.558.747.000,00
DBH PPh Pasal 21	16.996.221.000,00	12.198.932.600,00
DBH PPh Pasal 25 dan Pasal 29/WPOPND	390.099.000,00	534.110.400,00
DBH Sumber Daya Alam (SDA) Minyak Bumi	18.654.104.700,00	30.129.484.850,00
DBH Sumber Daya Alam (SDA) Gas Bumi	32.777.388.490,00	20.286.405.800,00
DBH Sumber Daya Alam (SDA) Mineral dan Batubara-Landrent	1.168.389.300,00	938.503.000,00
DBH Sumber Daya Alam (SDA) Mineral dan Batubara-Royalty	255.189.831.804,00	345.800.221.366,00
DBH Sumber Daya Alam (SDA) Kehutanan-Provinsi Sumber Daya Hutan (PSDH)	17.639.586.161,00	26.920.303.484,00
DBH Sumber Daya Alam (SDA) Perikanan	1.357.623.300,00	962.707.500,00
<b>Dana Transfer Umum-Dana Alokasi Umum (DAU)</b>	<b>271.407.999.000,00</b>	<b>272.437.796.000,00</b>
DAU	271.407.999.000,00	272.437.796.000,00
<b>Pendapatan Transfer Antar Daerah</b>	<b>221.642.792.391,00</b>	<b>98.936.684.000,00</b>
<b>Pendapatan Bagi Hasil</b>	<b>110.646.308.391,00</b>	<b>98.936.684.000,00</b>
Pendapatan Bagi Hasil Pajak	110.646.308.391,00	98.936.684.000,00



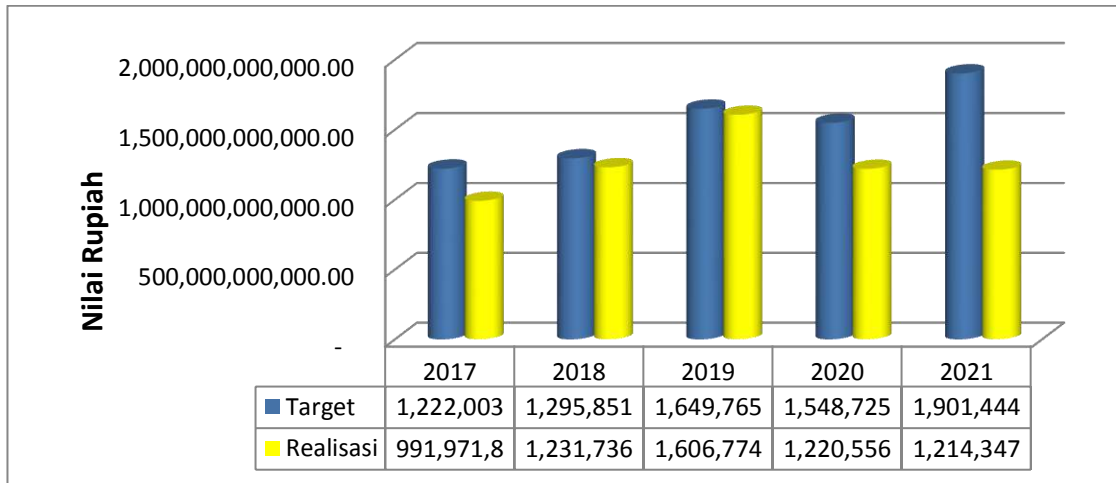


<b>Uraian</b>	<b>Realisasi APBD 2021 (Rp)</b>	<b>Proyeksi APBD 2023 (Rp)</b>
Pendapatan Bagi Hasil Pajak Kendaraan Bermotor	15.802.428.000,00	16.976.664.000,00
Pendapatan Bagi Hasil Bea Balik Nama Kendaraan Bermotor	15.993.385.000,00	14.909.079.000,00
Pendapatan Bagi Hasil Pajak Bahan Bakar Kendaraan Bermotor	67.365.926.000,00	58.180.528.000,00
Pendapatan Bagi Hasil Pajak Air Permukaan	225.703.000,00	259.375.000,00
Pendapatan Bagi Hasil Pajak ROKok	11.258.866.391,00	8.611.038.000,00
<b>Bantuan Keuangan</b>	<b>110.996.484.000,00</b>	-
Bantuan Keuangan Khusus Dari Pemerintah Provinsi	-	-
<b>LAIN – LAIN PENDAPATAN DAERAH YANG SAH</b>	<b>29.663.796.623,44</b>	<b>2.184.687.697,68</b>
<b>Pendapatan Hibah</b>	<b>2.661.500.000,00</b>	<b>2.184.687.697,68</b>
Pendapatan Hibah Dari Pemerintah Pusat	2.661.500.000,00	2.184.687.697,68
Lain – Lain Pendapatan Sesuai dengan Ketentuan Peraturan Perundang – Undangan	27.002.296.623,44	-
<b>Lain – Lain Pendapatan</b>	<b>27.002.296.623,44</b>	-
Pendapatan Hibah Dana BOS	27.002.296.623,44	-
<b>Jumlah Pendapatan</b>	<b>1.223.138.671.225,79</b>	<b>944.819.544.825,97</b>

Realisasi pendapatan daerah Penajam Paser Utara selama lima tahun anggaran dapat dilihat pada Grafik 3.1 sebagai berikut:



**Gambar 3.6 Target dan Realisasi Pendapatan APBD 2017 - 2021**



Sumber : Badan Keuangan Kab. PPU 2022

Dengan demikian, dapat dilihat bahwa realisasi target pendapatan daerah dari tahun 2017 hingga tahun 2021 mengalami fluktuasi. Adapun realisasi pendapatan tahun anggaran 2019-2021 dan proyeksi pendapatan tahun anggaran 2022-2023 dapat dilihat pada tabel dibawah ini.

**Tabel 3.3 Realisasi Pendapatan Tahun 2018 – 2021 dan Target/Proyeksi Pendapatan Tahun 2022 – 2023**

No	URAIAN PENDAPATAN	Realisasi	Realisasi	Realisasi
		2018	2019	2020
		Rp	Rp	Rp
1	2	3	4	5
<b>1.1</b>	<b>PENDAPATAN ASLI DAERAH</b>	<b>72,613,451,397.48</b>	<b>93,491,428,426.19</b>	<b>41,064,834,834.97</b>
1.1.1	Hasil Pajak Daerah	19,248,400,601.59	23,004,622,021.67	22,737,056,783.97
1.1.2	Hasil Retribusi Daerah	4,907,846,756.75	9,150,885,925.25	10,719,961,515.60
1.1.3	Hasil Pengelolaan Kekayaan Daerah Yang Dipisahkan	4,723,091,851.75	4,078,067,768.59	2,318,899,829.43
1.1.4	Lain-Lain Pendapatan Asli Daerah Yang Sah	43,734,112,187.39	57,257,852,710.68	5,288,916,705.97
<b>1.2</b>	<b>DANA PERIMBANGAN</b>	<b>947,015,386,307.00</b>	<b>1,188,425,340,868.00</b>	<b>927,945,150,804.00</b>
1.2.1	Bagi Hasil Pajak / Bagi Hasil Bukan Pajak	569,159,832,744.00	804,121,303,913.00	546,298,177,702.00
1.2.1	Dana Alokasi Umum (Dau)	259,192,257,000.00	278,328,579,000.00	275,868,751,000.00
1.2.2	Dana Alokasi Khusus (Dak)	118,663,296,563.00	105,975,457,955.00	105,778,222,102.00
<b>1.3</b>	<b>LAIN-LAIN PENDAPATAN DAERAH YANG SAH</b>	<b>183,498,111,376.94</b>	<b>324,858,179,582.02</b>	<b>251,546,029,845.00</b>
1.3.1	Pendapatan Hibah	23,019,673,376.94	23,355,394,874.02	23,883,140,000.00
1.3.2	Dana Darurat			
1.3.3	Dana Bagi Hasil Pajak Dari Provinsi	109,228,438,000.00	112,899,178,708.00	84,662,542,089.00
1.3.4	Dana Penyesuaian Dan Otonomi Khusus	28,609,375,000.00	44,803,606,000.00	27,240,345,000.00
1.3.5	Bantuan Keuangan Dari Provinsi	51,250,000,000.00	143,800,000,000.00	115,760,002,756.00
	<b>JUMLAH PENDAPATAN DAERAH</b>	<b>1,231,736,324,081.42</b>	<b>1,606,774,948,876.21</b>	<b>1,220,556,015,483.97</b>



No	URAIAN PENDAPATAN	Realisasi	APBD	Proyeksi
		2021	2022	2023
		Rp	Rp	Rp
1	2	3	4	5
<b>1.1</b>	<b>PENDAPATAN ASLI DAERAH</b>	<b>79.517.558.508,35</b>	<b>81.765.186.763,00</b>	<b>89.138.773.284,00</b>
1.1.1	Hasil Pajak Daerah	25.627.497.245,00	21.567.953.872,00	25.509.359.411,97
1.1.2	Hasil Retribusi Daerah	6.723.470.973,00	14.108.877.518,00	10.719.961.515,60
1.1.3	Hasil Pengelolaan Kekayaan Daerah Yang Dipisahkan	2.487.623.482,61	2.318.899.829,00	2.318.899.829,43
1.1.4	Lain-Lain Pendapatan Asli Daerah Yang Sah	44.678.966.807,74	43.769.455.544,00	52.382.740.371,29
<b>1.2</b>	<b>Pendapatan Transfer</b>	<b>1.105.165.976.826,00</b>	<b>1.175.949.195.313,00</b>	<b>851.703.896.000,00</b>
1.2.1	Pendapatan Transfer Pemerintah Pusat	883.523.184.435,00	963.793.413.263,00	752,767,212,000.00
1.2.2	Pendapatan Transfer Antar Daerah	221.642.792.391,00	212.155.782.050,00	98,936,684,000.00
<b>1.3</b>	<b>LAIN-LAIN PENDAPATAN DAERAH YANG SAH</b>	<b>46.146.652.524,00</b>	<b>25.786.386.369,00</b>	<b>2.184.687.697,68</b>
1.3.1	Pendapatan Hibah	18.582.140.000,00	5.852.000.000,00	2.184.687.697,68
1.3.2	Lain-lain Pendapatan Sesuai dengan Ketentuan Peraturan Perundang-Undangan	27.564.512.524,00	19.934.386.369,00	
	<b>JUMLAH PENDAPATAN DAERAH</b>	<b>1.214.347.331.957,79</b>	<b>1.283.500.768.445,00</b>	<b>944.819.544.825,97</b>

Sumber: Badan Keuangan dan Aset Daerah Kabupaten Penajam Paser Utara, 2022



### 3.2.3 Permasalahan dan Solusi

#### a. Permasalahan

Secara keseluruhan pengelolaan pendapatan daerah khususnya pelaksanaan intensifikasi dan ekstensifikasi pendapatan daerah selama kurun waktu tahun 2017-2021 telah berjalan sebagaimana mestinya. Walaupun demikian, terdapat beberapa permasalahan yang memerlukan penanganan, baik dari aspek kebijakan maupun teknis pelaksanaan. Adapun permasalahan-permasalahan tersebut sebagai berikut :

- 1) Pendapatan Asli Daerah, permasalahannya:
  - a) Kesadaran wajib pajak untuk memenuhi kewajiban pembayarannya secara tepat waktu serta pemahaman terhadap ketentuan pemberlakuan pajak progresif, masih perlu terus ditingkatkan;
  - b) Belum optimalnya upaya ekstensifikasi dan intensifikasi pajak/retribusi daerah;
  - c) Sarana dan prasarana pendukung untuk pengoptimalan peningkatan Pajak Daerah belum tersedia dan berfungsi maksimal, seperti pasar, tempat parkir, pelabuhan yang representatif, fasilitas pendukung di lokasi wisata, dan lain-lain;
  - d) Penerapan sanksi terhadap wajib pajak belum maksimal;
  - e) Belum seluruh OP Pemungut retribusi memiliki formula baku untuk penetapan target dan standar biaya operasional pemungutan retribusi daerah;
  - f) Belum optimalnya manajemen perusahaan daerah dalam mengimplementasikan prinsip-prinsip pengelolaan perusahaan yang baik (good corporate governance);
  - g) Belum optimalnya kualitas SDM pengelola perusahaan daerah dalam peningkatan benefit perusahaan.

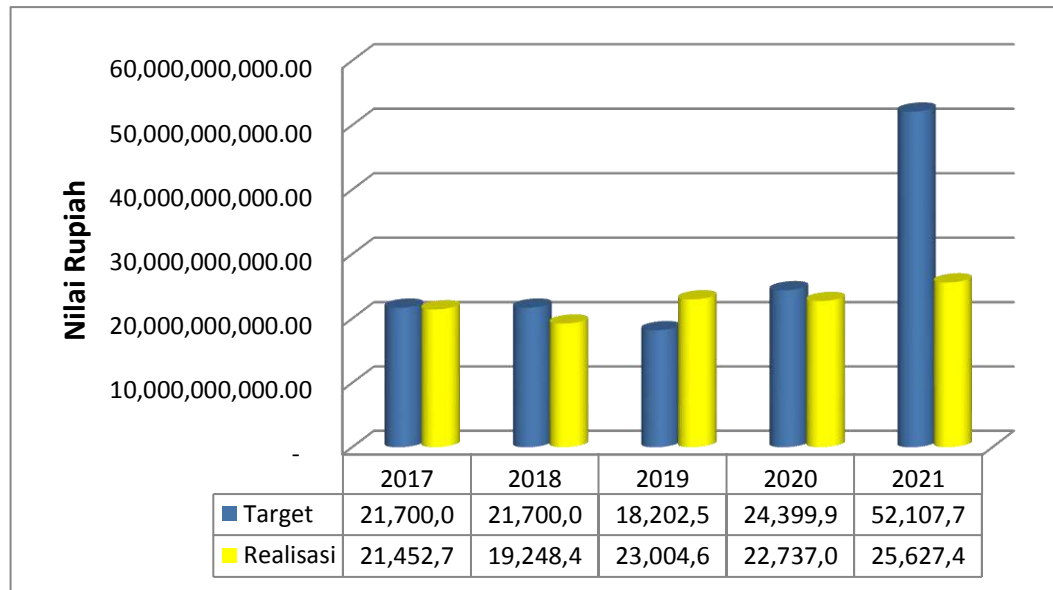


- h) Belum optimalnya sinergi bisnis antara BUMD dengan korporasi lain yang berhubungan dengan bisnis yang dikelola.
  - i) Masih banyaknya perusahaan swasta dan kegiatan lain dalam pelaksanaannya untuk melakukan kewajibannya (Pajak/Retribusi) masih berdasarkan domisili dimana kantor pusat dari perusahaan tersebut berada.
- 2) Pendapatan Transfer, permasalahannya :
- a) Penyaluran Dana Perimbangan yang tidak tepat waktu.
  - b) Adanya Perubahan Penetapan perkiraan dana perimbangan dengan penetapan ketetapannya.
  - c) Penetapan perkiraan dana perimbangan dengan penetapan perkiraan penerimaan daerah dari perimbangan, sebagai acuan penyusunan RAPBD umumnya terlambat ditetapkan sebelum penyusunan rencana kerja anggaran disusun.
  - d) Nilai alokasi bantuan keuangan provinsi yang fluktuatif
- 3) Lain-Lain Pendapatan Daerah yang Sah, permasalahannya:
- a) Belum terserapnya secara keseluruhan target pendapatan daerah yang dialokasikan sehingga hal ini dapat berdampak pada peningkatan target pendapatan tahun berikutnya

Permasalahan utama penurunan pendapatan daerah ini karena menurunnya alokasi dana transfer dari pemerintah pusat. Kemudian, mengenai Pendapatan Asli Daerah yang berupa Hasil Pajak Daerah dan Hasil Retribusi Daerah, merupakan sektor yang perlu ditingkatkan untuk mengurangi ketergantungan penerimaan pada Dana Perimbangan. Berikut realisasi Hasil Pajak Daerah Tahun 2017 - 2021:



**Gambar 3.7 Tabulasi Target dan Realisasi Pajak Daerah  
Tahun 2017 - 2021**



Sumber: Badan Keuangan Kabupaten Penajam Paser Utara 2022

b. Solusi

1. Pendapatan Asli Daerah

Solusi untuk permasalahan yang dihadapi dalam hal realisasi Pendapatan Asli Daerah yaitu :

- a) Optimalisasi intensifikasi pendapatan pajak daerah melalui peningkatan koordinasi dengan berbagai pihak terkait dan penertiban administrasi, misalnya Penelusuran/Sensus Kendaraan Tidak melakukan Daftar Ulang melalui pihak kecamatan/kelurahan. Selain itu terus dilakukan penyempurnaan regulasi dasar penetapan pajak daerah dan dasar pemungutan pajak daerah;
- b) Penggalan sumber-sumber pendapatan daerah yang baru melalui pemutakhiran data serta analisis potensi daerah;
- c) Revitalisasi fasilitas umum pendukung penerimaan pajak dan retribusi daerah, melalui pembangunan maupun perbaikan sarana dan prasarana yang mendukung peningkatan penerimaan PAD seperti



pasar, tempat parkir, pelabuhan, fasilitas objek wisata dan lain-lain;

- d) Penertiban atau penegakkan Perda pajak daerah dan retribusi daerah penguatan koordinasi antar pihak terkait seperti Satpol PP dan petugas pemungut pajak;
- e) Peningkatan kualitas aparatur pemungut pajak melalui peningkatan pengetahuan dan pemahaman teknis pemungutan pajak;
- f) Melakukan penyusunan formula penetapan target dan standar biaya operasional pemungutan retribusi daerah; dan
- g) Menyempurnakan model dan metode sosialisasi peraturan daerah tentang retribusi daerah secara berkesinambungan.

## 2. Pendapatan Transfer

Solusi untuk permasalahan yang dihadapi dalam hal realisasi Pendapatan Transfer yaitu :

- a) Melakukan komunikasi dan koordinasi dengan Pemerintah Pusat terkait formulasi penghitungan maupun regulasi penyaluran dana transfer daerah;
- b) Validasi data dalam penetapan Pendapatan Daerah;
- c) Melakukan verifikasi data dan penggalian informasi mengenai potensi daerah;
- d) Melaksanakan kegiatan DAK Fisik/Non Fisik secara tepat waktu, serta melakukan verifikasi kelengkapan data dengan SKPD terkait mengenai pengusulan DAK Fisik/Non Fisik ke Pemerintah Pusat.
- e) Melakukan upaya koordinasi dengan Pemerintah Provinsi mengenai pengusulan kegiatan dana Bantuan Keuangan;

## 3. Lain-lain Pendapatan yang Sah

Solusi untuk permasalahan yang dihadapi dalam hal realisasi Lain-lain Pendapatan yang Sah yaitu :





- a) Optimalisasi ekstensifikasi dan intensifikasi dalam peningkatan Lain-lain PAD

### **3.2.4 Pengelolaan Belanja Daerah**

#### **3.2.4.1 Kebijakan Umum Belanja Daerah**

Kebijakan pengelolaan belanja daerah disusun dan dilaksanakan dengan memperhatikan pemenuhan kebutuhan mendesak, guna mendukung kelancaran penyelenggaraan pemerintahan, pelaksanaan pembangunan dan pemberdayaan masyarakat yang disesuaikan dengan kemampuan keuangan daerah. Sementara itu, alokasi anggaran pada berbagai program dan kegiatan dilaksanakan dengan memperhatikan prinsip keadilan dan kehati-hatian, prinsip transparansi dan akuntabilitas, prinsip efisiensi dan efektifitas, serta prinsip disiplin dalam pengelolaan anggaran daerah, dengan tidak mengurangi komitmen untuk tetap berbuat secara optimal bagi kepentingan rakyat yang tercermin dari besarnya prosentase alokasi belanja langsung.

Dengan demikian, maka Pemerintah Daerah Penajam Paser Utara bersama DPRD Penajam Paser Utara telah mengupayakan pemanfaatan belanja pelayanan publik/belanja langsung diprioritaskan untuk kepentingan masyarakat lapis bawah pada urusan-urusan pekerjaan umum, perhubungan, pendidikan, kesehatan, kelautan dan perikanan dan pariwisata. Kebijakan penggunaan belanja pelayanan publik/belanja langsung pada urusan-urusan tersebut, antara lain diwujudkan dalam bentuk penyediaan sarana dan prasarana pendidikan, kesehatan, sarana perhubungan seperti jembatan, jalan dan dermaga, pertanian, kelautan dan perikanan serta pariwisata.

#### **3.2.4.2 Target dan Realisasi Belanja**

Rincian target dan realisasi Belanja APBD Penajam Paser Utara selama lima tahun anggaran dapat dilihat pada Tabel dibawah.



**Tabel 3.4 Target dan Realisasi Belanja APBD  
Penajam Paser Utara Periode Tahun Anggaran 2016-2021**

Tahun Anggaran	Target	Realisasi	Pencapaian (%)
<b>A. Belanja tidak langsung</b>			
2016	586,657,890,113.00	546,330,518,626.40	93.13
2017	519,792,118,353.00	447,443,180,758.00	86.08
2018	597,465,803,037.00	570,011,139,283.00	95.40
2019	636,663,593,043.00	629,861,503,532.00	98.93
2020	676.649.385.158,00	587.966.958.503,00	86,89
<b>B. Belanja Langsung</b>			
2016	864,802,440,081.00	760,891,447,407.48	87.98
2017	1,096,705,461,335.00	564,874,684,615.76	51.51
2018	1,063,078,918,778.00	935,310,660,188.01	87.98
2019	1,052,274,903,170.00	929,518,086,636.24	88.33
2020	913.953.279.497,00	693.324.943.055,10	75,86

Jenis Belanja	Target	Realisasi	Pencapaian (%)
2021			
Belanja Operasi	1,272,029,848,404.00	780,827,575,455.66	61.38
Belanja Modal	533,769,691,822.00	235,443,139,217.82	44.11
Belanja Tidak Terduga	9,599,988,300.00	6,108,404,841.00	63.63
Belanja Transfer	140,653,059,514.00	96,521,729,694.00	68.62

Sumber : Badan Keuangan dan Aset Daerah Kab. PPU 2022

Dari tabel diatas dapat dilihat fluktuasi dari target dan realisasi belanja APBD Kabupaten Penajam Paser Utara tahun anggaran 2016 – 2021.

**Tabel 3.5 Realisasi Belanja Tahun 2018 – 2021 dan Target/Proyeksi Belanja Tahun 2022 – 2023**

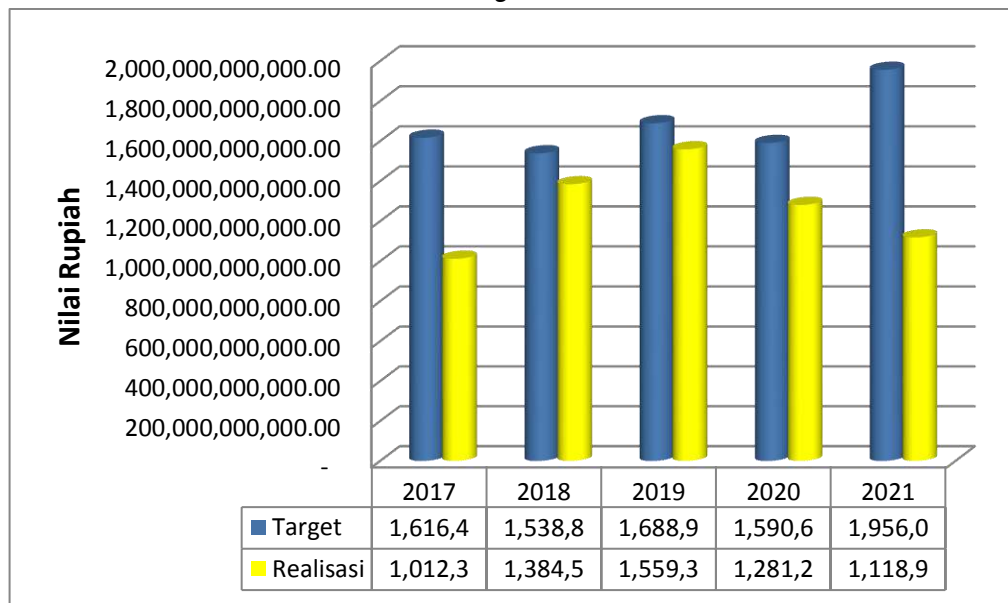
No	URAIAN BELANJA	Realisasi 2018	Realisasi 2019	Realisasi 2020
		Rp	Rp	Rp
1	2	3	4	5
<b>2.1</b>	<b>Belanja Tidak Langsung</b>			
2.1.1	Belanja Pegawai	397.588.636.546,00	440.425.559.155,00	408.170.087.535,00
2.1.2	Belanja Bunga	-	27.664.407.813,00	10.784.34.528,00
2.1.3	Belanja Subsidi	-		
2.1.4	Belanja Hibah	51.039.782.167,00	12.597.800.000,00	30.280.633.900,00
2.1.5	Belanja Bantuan Sosial	-		1.088.000.000,00
2.1.6	Belanja Bagi Hasil Kepada Provinsi/kabupaten/Kota dan Pemerintah Desa	-		
2.1.7	Belanja Bantuan Keuangan Kepada Provinsi/Kabupaten/Kota dan Pemerintah Desa	120.817.911.710,00	149.571.612.095,00	79.802.697.415,00
2.1.8	Belanja Tidak Terduga	564.808.860,00	2.000.000.000,00	57.840.705.125,00
	<b>JUMLAH BELANJA TIDAK LANGSUNG</b>	<b>570.011.139.283,00</b>	<b>632.259.379.063,00</b>	<b>587.966.958.503,00</b>
<b>2.2</b>	<b>Belanja Langsung</b>			
2.2.1	Belanja Pegawai	99.949.530.383,00	121.606.794.396,00	102.440.215.048,00
2.2.2	Belanja Barang dan Jasa	187.517.107.038,46	271.027.757.674,00	242.964.208.261,10
2.2.3	Belanja Modal	647.844.022.766,55	563.855.340.966,00	347.920.519.746,00
	<b>JUMLAH BELANJA LANGSUNG</b>	<b>935.310.660.188,01</b>	<b>956.489.893.036,00</b>	<b>693.324.943.055,10</b>
	<b>TOTAL JUMLAH BELANJA</b>	<b>1.505.321.799.471,01</b>	<b>1.588.749.272.099,00</b>	<b>1.535.849.331.960,00</b>

No	URAIAN BELANJA	Realisasi 2021	APBD 2022	Proyeksi 2023
		Rp	Rp	Rp
1	2	3	4	5
<b>2.1</b>	<b>Belanja Operasi</b>			
2.1.1	Belanja Pegawai	374.295.650.922,00	502.194.471.286,00	426.954.862.512,00
2.1.2	Belanja Barang jasa	378.826.227.690,66	384.237.282.791,00	285.076.808.207,00
2.1.3	Belanja Bunga	16.637.316.584,00	21.663.420.907,00	21.663.420.907,00
2.1.4	Belanja Hibah	8.375.936.894,00	24.025.024.220,00	3.922.000.000,00
2.1.5	Belanja Bantuan Sosial	2.692.443.365,00		
	<b>JUMLAH BELANJA OPERASI</b>	<b>780.827.575.455,66</b>	<b>932.120.199.204,00</b>	<b>737,617,091,626,00</b>
<b>2.2</b>	<b>Belanja Modal</b>			
2.2.1	Belanja Modal Tanah	292.827.035,00	912.823.500	
2.2.2	Belanja Modal Peralatan dan Mesin	48.212.374.282,82	11.630.371.259	
2.2.3	Belanja Modal Gedung dan Bangunan	29.258.742.850,00	35.485.067.161	
2.2.4	Belanja Modal Jalan, Jaringan dan Irigasi	152.323.787.009,00	135.691.154.933	
2.2.5	Belanja Modal Aset tetap Lainnya	5.355.408.041,00		
	<b>JUMLAH BELANJA MODAL</b>	<b>235.443.139.217,82</b>	<b>183.719.416.853</b>	<b>75,905,527,560,00</b>
<b>2.3</b>	<b>Belanja Tidak Terduga</b>			



2.3.1	Belanja Tidak Terduga	6.108.404.841,00	3.234.050.245,00	5.166.250.000,00
	<b>JUMLAH BELANJA TIDAK TERDUGA</b>	<b>6.108.404.841,00</b>	<b>3.234.050.245,00</b>	<b>5.166.250.000,00</b>
<b>2.4</b>	<b>Belanja Transfer</b>			
2.4.1	Belanja Bantuan Keuangan	96.521.729.694,00	109.099.588.714,00	71.000.000.000,00
	<b>JUMLAH BELANJA TRANSFER</b>	<b>96.521.729.694,00</b>	<b>109.099.588.714,00</b>	<b>71.000.000.000,00</b>
	<b>TOTAL JUMLAH BELANJA</b>	<b>1.118.900.849.208,48</b>	<b>1.228.173.255.016,00</b>	<b>889,688,869,186,00</b>

**Gambar 3.8 Realisasi Belanja APBD Tahun 2017 - 2021**



Sumber : Badan Keuangan dan Aset Daerah Kab. PPU 2022

Secara keseluruhan target dan realisasi belanja selama kurun waktu 2017-2021 mengalami perubahan dari tahun ke tahun. Kecenderungan penurunan realisasi belanja lebih pada menyesuaikan realisasi penerimaan daerah setiap tahunnya.

### 3.2.4.3 Proyeksi/Target Belanja Pemenuhan SPM, Mandatori dan Penanggulangan Kemiskinan

Dalam pengalokasian belanja daerah, perlu untuk dilakukan pengalokasian untuk pemenuhan Standar Pelayanan Minimal (SPM), mandatory dan penanggulangan kemiskinan sesuai dengan peraturan yang berlaku. Untuk rencana program dan kegiatan tahun 2023, dialokasikan rencana Pagu Indiatif untuk pemenuhan SPM, Mandatori dan penanggulangan kemiskinan. Berikut rencana Pagu Indiatif dalam pemenuhan SPM, Mandatori



dan penanggulangan kemiskinan di Kabupaten Penajam Paser Utara:

**Tabel 3.6 Target/Proyeksi Pemenuhan SPM 2023**

No	Perangkat Daerah	Alokasi Pagu SPM (Rp)	Proyeksi Total Belanja Daerah (Rp)	Persentase
1	Dinas Kesehatan	330,312,000	889,688,869,186	0.04%
2	Dinas Penanggulangan Kebakaran dan Penyelamatan	80,000,000		0.01%
3	Satuan Polisi Pamong Praja	178,700,000		0.02%
4	Badan Penanggulangan Bencana Daerah	95,000,000		0.01%
5	Dinas Sosial	135,000,000		0.02%
<b>Total</b>		<b>819,012,000</b>	<b>889,688,869,186</b>	<b>0.09%</b>

Pengalokasian Pagu Indikatif dalam RKPD Kabupaten Penajam Paser Utara Tahun 2023 untuk pemenuhan SPM disesuaikan dengan proyeksi pendapatan daerah Kabupaten Penajam Paser Utara tahun 2023 dengan mempertimbangkan prioritas pembangunan daerah yang lainnya dan kemampuan pendanaan. Total alokasi pendanaan untuk pemenuhan SPM di Kabupaten Penajam Paser Utara tahun 2023 adalah sebesar 0.09% dari total proyeksi belanja tahun 2023 yang tersebar di 5 Perangkat Daerah.

**Tabel 3.7 Target/Proyeksi Pemenuhan Mandatori Tahun 2023**

No	Perangkat Daerah	Alokasi Pagu Perangkat Daerah (Rp)	Total Proyeksi Pendapatan Daerah (Rp)	Persentase
1	Dinas Pendidikan Pemuda dan Olahraga	189,737,668,821	944,819,544,826	20.08%
2	Dinas Kesehatan	118,873,290,092		12.58%
3	Inspektorat Daerah	10,009,844,389		1.06%
<b>Total</b>		<b>318,620,803,302</b>	<b>944,819,544,826</b>	<b>33.72%</b>

Dalam mengalokasikan rencana sebaran Pagu Indikatif dalam penyusunan RKPD Kabupaten Penajam Paser Utara tahun 2023 memperhatikan beberapa mandatori yang ditetapkan oleh pemerintah pusat, antara lain mandatori pemenuhan anggaran pendidikan sebesar minimal 20% dari total pendapatan, pemenuhan anggaran kesehatan sebesar minimal 10% dari



pendapatan dan pemenuhan anggaran pengawasan sebesar minimal 0,75% jika pendapatan  $\leq$ Rp1.000.000.000.000 (satu triliun rupiah). Dalam rencana belanja Kabupaten Penajam Paser Utara yang tertuang dalam RKPD Kabupaten Penajam Paser Utara tahun 2023, mandatori seperti dimaksud di atas telah terpenuhi yang tersebar pada 3 Perangkat Daerah yaitu Dinas Pendidikan Pemuda dan Olahraga, Dinas Kesehatan dan Inspektorat Daerah.

**Tabel 3.8 Target/Proyeksi Penanggulangan Kemiskinan Tahun 2023**

No	Perangkat Daerah	Alokasi Pagu Penanggulangan Kemiskinan (Rp)	Proyeksi Total Belanja Daerah (Rp)	Persentase
1	Dinas Pendidikan Pemuda dan Olahraga	50,000,000	889,688,869,186	0.006%
2	Dinas Pekerjaan Umum dan Penataan Ruang	105,000,000		0.012%
3	Dinas Sosial	9,980,000		0.001%
4	Dinas Ketahanan Pangan	34,995,400		0.004%
5	Dinas Koperasi UKM Perindustrian dan Perdagangan	100,000,000		0.011%
6	Dinas Perikanan	100,000,000		0.011%
<b>Total</b>		<b>399,975,400</b>	<b>889,688,869,186</b>	<b>0.045%</b>

Dalam RKPD Kabupaten Penajam Paser Utara Tahun 2023, terdapat alokasi pendanaan dalam rangka penanggulangan kemiskinan. Dalam menentukan rencana sebaran Pagu Indikatif untuk penanggulangan kemiskinan juga memperhatikan kemampuan pendanaan daerah. Dalam RKPD Kabupaten Penajam Paser Utara Tahun 2023, dialokasikan sebesar kurang lebih 0.045% dari proyeksi total belanja daerah yang tersebar di 6 Perangkat Daerah, seperti Dinas Pendidikan Pemuda dan Olahraga, Dinas Pekerjaan Umum dan Penataan Ruang, Dinas Sosial, Dinas Ketahanan Pangan, Dinas Koperasi UKM Perindustrian dan Perdagangan, serta Dinas Perikanan.



### 3.2.4.4 Proyeksi/Target Belanja dan Pengeluaran Pembiayaan yang wajib dan Mengikat serta Prioritas Utama

Belanja dan pengeluaran pembiayaan yang wajib dan mengikat merupakan belanja yang wajib dibayar serta tidak dapat ditunda pembayarannya seperti gaji dan tunjangan pegawai dan anggota dewan, bunga, belanja kantor dan belanja sejenisnya. Sedangkan belanja prioritas utama merupakan belanja yang digunakan dalam rangka keberlangsungan layanan dasar pemerintah daerah yaitu pelayanan pendidikan dan kesehatan.

**Tabel 3.9 Target/Proyeksi Belanja dan Pengeluaran Pembiayaan Yang Wajib dan Mengikat Tahun 2022 – 2023**

No	URAIAN BELANJA	APBD 2022	Proyeksi 2023
1	2	3	4
1	Belanja Pegawai	502.194.471.286,00	457.198.655.060
2	Belanja Bunga	21.663.420.907,00	21.663.420.907
3	Belanja Hibah	24.025.024.220,00	3.922.000.000
4	Belanja Bagi Hasil Kepada Provinsi/kabupaten/Kota dan Pemerintah Desa		
5	Belanja Bantuan Keuangan Kepada Provinsi/Kabupaten/Kota dan Pemerintah Desa	109.099.588.714,00	71.000.000.000
6	Belanja Barang dan Jasa Kantor	384.237.282.791,00	285.076.808.207
	<b>Pengeluaran Pembiayaan</b>		
1	Penyertaan Modal	5.852.000.000,00	
2	Pembentukan Dana Cadangan		
3	Pembiayaan Pokok Utang	55.130.675.637,00	55.130.675.637
	<b>TOTAL JUMLAH BELANJA</b>	<b>993.102.874.841,00</b>	<b>893.991.559.811</b>

**Tabel 3.10 Kapasitas Riil Kemampuan Keuangan Daerah**

No.	Uraian	APBD 2022	Proyeksi 2023
1.	Pendapatan	1.283.500.768.445,00	944.819.544.825,97
2.	Pencairan Dana Cadangan		
3.	Sisa Lebih Riil Anggaran		
	Total Penerimaan	1.283.500.768.445,00	944.819.544.825,97
	Dikurangi		
4.	Belanja dan Pengeluaran Pembiayaan yang wajib dan Mengikat serta	993.102.874.841,00	893.991.559.811,00
	Kapasitas Riil Kemampuan Keuangan	<b>290.397.893.604,00</b>	<b>50.827.985.014,97</b>

#### 3.2.4.4 Target dan Realisasi Pembiayaan

Secara normatif, pembiayaan daerah adalah setiap penerimaan yang perlu dibayar dan/atau pengeluaran yang akan diterima kembali, baik pada tahun anggaran yang bersangkutan maupun tahun-tahun anggaran berikutnya. Komponen – komponen pembiayaan adalah (1) Penerimaan pembiayaan yang terdiri dari sisa lebih perhitungan anggaran daerah tahun sebelumnya (SILPA) dan Penerimaan pinjaman daerah, (2) Pengeluaran pembiayaan daerah yang terdiri dari penyertaan modal (investasi) pemerintah daerah dan Pembayaran bunga pokok pinjaman. Perkiraan sisa lebih perhitungan APBD tahun lalu dicatat sebagai saldo awal penerimaan pembiayaan pada APBD tahun berikutnya, sedangkan realisasi sisa lebih perhitungan APBD tahun lalu dicatat sebagai saldo awal penerimaan pembiayaan pada perubahan APBD. Dengan pembiayaan daerah ini dimungkinkan penyusunan dan penetapan APBD Penajam





Paser Utara untuk tahun anggaran tertentu dapat saja defisit atau surplus.

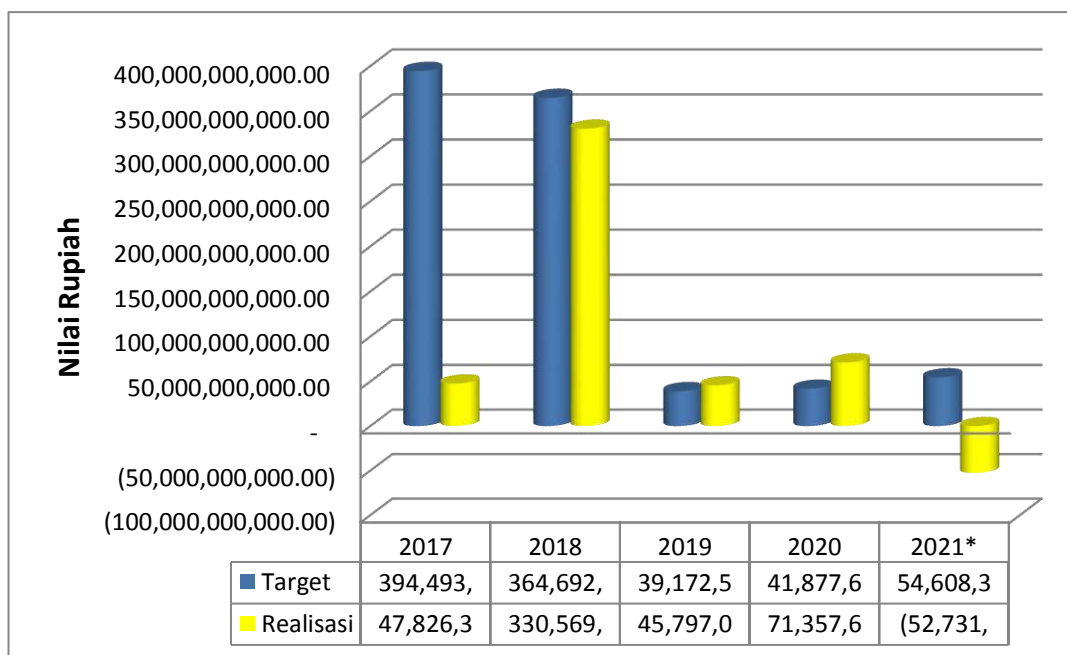
Rincian target dan realisasi Pembiayaan APBD Penajam Paser Utara selama lima tahun anggaran dapat dilihat pada Grafik dibawah.

**Tabel 3.11 Realisasi dan Target/Proyeksi Pembiayaan Daerah Kabupaten Penajam Paser Utara  
Tahun 2019 – 2023**

No	JENIS PENERIMAAN DAN PENGELUARAN PEMBIAYAAN DAERAH	Realisasi 2019	Realisasi 2020	Realisasi 2021*	APBD 2022	Proyeksi 2023
		Rp	Rp	Rp	Rp	Rp
1	2	3	4	5	6	7
<b>3.1</b>	<b>PENERIMAAN PEMBIAYAAN</b>					
3.1.1	Sisa lebih perhitungan anggaran tahun sebelumnya (SILPA)	56,989,224,114.15	93.192.379.650,12	13.216.714.882,40		
3.1.2	Pencairan Dana Cadangan					
3.1.3	Hasil Penjualan Kekayaan Daerah yang Dipisahkan					
3.1.4	Penerimaan pinjaman daerah	27,987,302,716.00	0			
3.1.5	Penerimaan kembali pemberian pinjaman					
3.1.6	Penerimaan piutang daerah					
	<b>JUMLAH PENERIMAAN PEMBIAYAAN</b>	<b>84,976,526,830.15</b>	<b>93.192.379.650,12</b>	13.216.714.882,40	0	0
<b>3.2</b>	<b>PENGELUARAN PEMBIAYAAN</b>					
3.2.1	Pembentukan dana cadangan					
3.2.2	Penyertaan modal (Investasi) daerah	3,000,000,000.00	9.500.000.000,00	19.600.000.000,00	5.852.000.000,00	
3.2.3	Pembayaran pokok utang	36,179,505,888.00	12.334.725.842,00	46.348.006.730,00	55.130.675.637,00	55.130.675.637,00
3.2.4	Pemberian pinjaman daerah					
	<b>JUMLAH PENGELUARAN PEMBIAYAAN</b>	<b>39,179,505,888.00</b>	<b>21.834.725.842,00</b>	<b>65.948.006.730,00</b>	<b>60.982.675.637,00</b>	<b>55.130.675.637,00</b>
	<b>JUMLAH PEMBIAYAAN NETTO</b>	<b>45,797,020,942.15</b>	<b>71.357.653.808,12</b>	<b>(52.731.291.847,60)</b>	<b>(60.982.675.637,00)</b>	<b>(55.130.675.637,00)</b>



**Gambar 3.9 Target dan Realisasi Pembiayaan Netto APBD  
Tahun 2017 - 2021**



Sumber: Badan Keuangan dan Aset Daerah 2022

Selama 5 tahun terakhir terdapat selisih dari target yang direncanakan dengan realisasi pembiayaan APBD. Selisih yang cukup besar ada pada tahun 2017 yang disebabkan oleh adanya penerimaan pembiayaan pada komponen penerimaan pinjaman daerah dan obligasi daerah sebesar Rp348.167.577.875,00 dan pada tahun 2021 dimana terdapat penerimaan pinjaman daerah yang belum terealisasi.

#### 3.2.4.4 Permasalahan dan Solusi

Secara umum, permasalahan yang timbul adalah :

- Adanya beberapa pekerjaan fisik bangunan jalan yang tidak bisa terselesaikan dikarenakan pihak pelaksana kurang memperhatikan perkembangan progres fisik dilapangan, sehingga sampai akhir Tahun Anggaran pekerjaan tidak mencapai 100 %.
- Belum sinerginya antara kebijakan Pemerintah Pusat dengan Pemerintah Kabupaten/Kota terutama untuk kegiatan yang bersumber dari dana APBN/APBD Provinsi dari berbagai sumber pendanaan seperti Tugas Pembantuan, DAK dan Dekonsentrasi serta bantuan keuangan Provinsi.



- c. Adanya penerimaan pembiayaan yang bersumber dari pinjaman daerah yang tidak terealisasi mengakibatkan adanya kegiatan yang belum terbayarkan yang jumlahnya sangat besar pada tahun 2021.

Adapun solusi untuk mengatasi permasalahan tersebut di atas, maka ditempuh:

- a. Dalam pelaksanaan penyusunan dan pengesahan APBD sesuai jadwal/waktu, sehingga dapat melaksanakan kegiatan sesuai tahun berjalan dan mencapai target yang akan dicapai.
- b. Meningkatkan kemampuan aparatur seiring dengan perkembangan peraturan yang ada untuk dapat menghasilkan sumber daya manusia yang berkualitas dan profesional di bidangnya.
- c. Diperlukan adanya laporan pekerjaan oleh pelaksana, pengawas, koordinator lapangan kepada SKPD terkait mengenai progress fisik dilapangan. Sehingga diperlukan adanya surat teguran secara berkala yang belum mencapai target.
- d. Akan dilakukan pembayaran bertahap sesuai dengan kemampuan keuangan daerah pada tahun-tahun berikutnya.
- e. Diperlukan adanya sinergi antara Pemerintah Pusat dengan Pemerintah Daerah mengenai alokasi anggaran APBN/APBD Provinsi (DAK, Tugas Pembantuan, Dekonsentrasi dan bantuan keuangan Provinsi) sehingga tidak terjadi tumpang tindih pekerjaan dilapangan dengan alokasi anggaran yang disediakan oleh pemerintah daerah.



## **BAB IV**

# **SASARAN DAN PRIORITAS PEMBANGUNAN DAERAH**

### **4.1 Tujuan Dan Sasaran Pembangunan**

Rencana pembangunan daerah Kabupaten Penajam Paser Utara telah memasuki tahapan kelima Rencana Pembangunan Jangka Panjang Daerah (RPJPD) Kabupaten Penajam Paser Utara Tahun 2005-2025. Rencana Kerja Pembangunan Daerah (RKPD) Kabupaten Penajam Paser Utara Tahun 2023 berpedoman pada visi, misi, tujuan, strategi, arah kebijakan, dan program pembangunan daerah yang telah ditetapkan dalam Rencana Pembangunan Jangka Menengah Daerah (RPJMD) Kabupaten Penajam Paser Utara Tahun 2018 - 2023. Adapun visi pembangunan daerah yang akan diwujudkan adalah :

**"TERWUJUDNYA KABUPATEN PENAJAM PASER UTARA YANG MAJU, MODERN DAN RELIGIUS".**

Visi pembangunan sebagaimana dimaksud diatas, diwujudkan melalui 11 (sebelas) misi, yaitu :

1. Meningkatkan pertumbuhan ekonomi dan pendapatan masyarakat serta mengurangi angka pengangguran
2. Pembangunan infrastruktur & konektivitas kawasan serta industri terpadu
3. Meningkatkan jangkauan dan kualitas pelayanan dasar dalam pemenuhan hak dasar masyarakat bidang pendidikan dan kesehatan,
4. Meningkatkan dan mengembangkan sektor pertanian dalam arti luas.
5. Mengakselerasi laju mesin-mesin pertumbuhan dalam proses produksi Agribisnis, Agroindustri, Pariwisata, Perdagangan dan Jasa serta kerjasama lokal, regional, maju dan berkelanjutan.
6. Menanggulangi kemiskinan melalui pemberdayaan ekonomi kreatif kerakyatan, perekonomian berbasis perdesaan dan kelurahan serta kelompok masyarakat minoritas, terpencil



- dan terpinggirkan, melalui pembangunan desa dan kelurahan serta pembangunan kawasan perdesaan dan kelurahan.
7. Meningkatkan infrastruktur daerah melalui prasarana jalan, jembatan, pelabuhan, energi listrik, pengelolaan sumber daya air, pengelolaan lingkungan, penataan ruang dan perumahan serta permukiman.
  8. Peningkatan penerimaan daerah dan pengembangan sumber pendapatan non migas.
  9. Memperkuat kelembagaan dan sumber daya aparatur dalam mewujudkan tata pemerintahan yang baik dan berkualitas.
  10. Pengembangan sistem informasi yang handal dan modern dalam upaya peningkatan dan pengembangan layanan pemerintahan dan ekonomi daerah.
  11. Peningkatan kerukunan umat beragama sebagai modal dan perekat kesatuan yang bertumpu pada solidaritas dan sinergitas untuk pembangunan menuju masyarakat Penajam Paser Utara yang maju, modern dan religius.

Pejabaran Visi dan Misi Kepala Daerah Kabupaten dalam bentuk Tujuan dan Sasaran beserta indikator dan targetnya Tahun 2023 berdasarkan RPJMD Kabupaten Penajam Paser Utara Tahun 2018 – 2023 disajikan dalam tabel 4.1 berikut:

**Tabel 4.1 Misi, Tujuan, Sasaran dan Indikator Sasaran Pada RPJMD Kabupaten Penajam Paser Utara Tahun 2018 – 2023**

Misi	Tujuan	Sasaran	Indikator Sasaran	Target Capaian Tahun 2023
Meningkatkan Pertumbuhan Ekonomi dan Pendapatan Masyarakat Serta Mengurangi Angka Pengangguran	Peningkatan Taraf Hidup dan Kesejahteraan Masyarakat	Meningkatkan Perekonomian Masyarakat	Laju pertumbuhan ekonomi (%)	1.83 ± 1
	Pengurangan Angka Pengangguran	Mengurangi Angka Pengangguran	Tingkat Pengangguran Terbuka (%)	2.95
Pembangunan Infrastruktur & Konektivitas Kawasan serta Industri Terpadu	Peningkatan Minat Investasi didukung Pengembangan Infrastruktur	Meningkatkan Investasi di Kawasan Industri	Nilai Investasi (Rp)	80,228,000,000
Meningkatkan Jangkauan dan Kualitas Pelayanan Dasar Dalam Pemenuhan	Meningkatkan Sumber Daya Manusia (SDM) Berkualitas dan Berkarakter	Peningkatan Kualitas Pendidikan dan Kesehatan	Rata - Rata Lama Sekolah (Tahun)	15.07
			Harapan lama Sekolah (Tahun)	10.96
			Angka Harapan Hidup (Tahun)	72.50



Misi	Tujuan	Sasaran	Indikator Sasaran	Target Capaian Tahun 2023
Hak Dasar Masyarakat Bidang Pendidikan dan Kesehatan		Meningkatkan Prestasi dan Partisipasi Pemuda	Jumlah Medali yang Diperoleh Dalam Berbagai Event Olahraga Tingkat Provinsi dan Nasional	3 Medali
		Meningkatkan Pemberdayaan Perempuan dan Perlindungan Anak	Indeks Pemberdayaan Gender (IDG)	79.7
			Skor Kabupaten Layak Anak (KLA)	660 Poin
Meningkatkan dan Mengembangkan Sektor Pertanian Dalam Arti Luas	Mewujudkan Ketahanan Pangan yang Handal	Meningkatkan Produktivitas Sektor Pertanian (dalam arti luas)	Kontribusi Sektor Pertanian dan Peternakan Terhadap PDRB	13%
		Meningkatkan Distribusi Pangan	Pencapaian Skor Pola Pangan Harapan	94.84
Mengakselerasi Laju Mesin - Mesin Pertumbuhan Dalam Proses Produksi Agribisnis, Agroindustri, Pariwisata, Perdagangan dan Jasa serta Kerjasama Lokal, Regional, Maju dan Berkelanjutan	Mewujudkan Perekonomian yang Berdaya Saing	Meningkatkan Daya Saing Daerah	Tingkat Kunjungan Wisata (orang)	93,027
			NTP	105
			Peningkatan Jumlah WUB yang Kompetitif	145
		Meningkatkan Kerjasama Perekonomian	Peningkatan Jumlah Perizinan yang Tertangani	600 Izin
Menanggulangi Kemiskinan Melalui Pemberdayaan Ekonomi Kreatif Kerakyatan, Perekonomian Berbasis Perdesaan dan Kelurahan serta Kelompok Masyarakat Minoritas, Terpencil dan Terpinggirkan, melalui Pembangunan Desa dan Kelurahan serta Pembangunan Kawasan Perdesaan dan Kelurahan	Penanggulangan Kemiskinan Melalui Pembangunan Berbasis Desa dan Kelurahan	Mewujudkan Pemerataan Pembangunan Desa dan Kelurahan	Status Desa	Mandiri = 2, Maju = 10, Berkembang = 18, Tertinggal = 0, Sangat Tertinggal = 0
			Cakupan Pelaksanaan Pembangunan Desa dan Kelurahan	100%
			Persentase Kemiskinan	6.2
Meningkatkan Infrastruktur Daerah Melalui Prasarana Jalan, Jembatan, Pelabuhan, Energi Listrik, Pengelolaan	Memantapkan Infrastruktur Daerah	Terwujudnya Infrastruktur yang Berwawasan Lingkungan	Proporsi Panjang Jalan Dalam Kondisi Mantap/Baik (Km)	135.79
			Luas Area Daerah Irigasi, Daerah Irigasi Rawa (Ha)	36,565



Misi	Tujuan	Sasaran	Indikator Sasaran	Target Capaian Tahun 2023
Sumber Daya Air, Pengelolaan Lingkungan, Penataan Ruang dan Perumahan serta Permukiman			Persentase Permukiman yang Tertata	99.90%
			Jumlah SPAM yang Dikelola Masyarakat	200
			Jumlah Bangunan/Gedung Terbangun	3
			Penurunan Angka Kecelakaan Darat dan Perairan	9
			Indeks Kualitas Lingkungan Hidup	73.50
	Mewujudkan Penataan Ruang yang Berkesesuaian Dengan RTRW	Meningkatkan Pengendalian Pemanfaatan Ruang serta Penataan Perumahan dan Permukiman	Pemanfaatan Ruang Sesuai Peruntukannya	92.05%
			Luas Lahan Milik Pemerintah yang Telah Bersertifikat	25
	Membangun Sistem Pencegahan Terhadap Terjadinya Bencana dan Optimalisasi Penyelenggaraan Penanggulangan serta Pemulihan Akibat Bencana	Meningkatnya Kualitas Pelayanan Pencegahan dan penanggulangan serta Pemulihan Akibat Bencana Secara Terpadu dan Berkelanjutan	Persentase Peningkatan Kapasitas Daerah Melalui Upaya Pengurangan Risiko Bencana	85%
			Rata - Rata Waktu Respon Kejadian bencana	<6 Jam
			Persentase Peningkatan Penyelesaian rehabilitasi dan Rekonstruksi Daerah Pasca Bencana	80%
			Terjaganya Kawasan Rawan Kebakaran Hutan	200 Ha
	Peningkatan Penerimaan Daerah dan pengembangan Sumber Pendapatan Non Migas	Optimalisasi PAD	Meningkatkan PAD Dengan intensifikasi dan ektensifikasi	Peningkatan PAD
Meningkatkan Kelembagaan dan Sumber Daya Aparatur Dalam mewujudkan Tata Pemerintahan yang Baik dan Berkualitas	Peningkatan Kinerja Penyelenggaraan Pemerintahan	Meningkatkan tata Kelola Pemerintahan yang Baik	Predikat Akuntabilitas (LKIP)	B





Misi	Tujuan	Sasaran	Indikator Sasaran	Target Capaian Tahun 2023
Pengembangan Sistem Informasi yang Handal dan Modern Dalam Upaya Peningkatan dan Pengembangan Layanan Pemerintahan dan Ekonomi Daerah	Mengembangkan Sistem Informasi Guna Peningkatan Layanan	Tersedianya Akses dan Kualitas Informasi Publik Berbasis Web	Meningkatnya Jumlah Layanan yang Berbassis Teknologi Informasi	68 Aplikasi
Peningkatan Kerukunan Umat Beragama Sebagai Modal dan Perikat Kesatuan yang Bertumpu Pada Solidaritas dan Sinergitas Untuk Pembangunan Menuju Masyarakat Penajam Paser Utara yang Maju, Modern dan Religius	Meningkatkan Nilai - Nilai Luhur Keagamaan	Meningkatkan Toleransi dan Kerukunan Antar Umat Beragama	Kasus/Konflik yang Bernuansa Agama	0 Kasus
	Terwujudnya Ketertiban Umum dan Ketenteraman Masyarakat	Meningkatnya Penegakan Peraturan Perundang - Undangan	Penurunan Pelanggaran Peraturan Daerah dan Peraturan Kepala Daerah	89%

## 4.2 Prioritas Dan Sasaran Pembangunan Tahun 2023

### 4.2.1 Proritas dan Sasaran Pembangunan Nasional Tahun 2023

Selain berpedoman pada RPJMD Kabupaten Penajam Paser Utara tahun 2018 – 2023, dalam menyusun RKPD Kabupaten Penajam Paser Utara juga harus sinergi dengan prioritas dan sasaran pembangunan nasional pada tahun 2023. Berdasarkan hasil Forum Konsultasi Publik Rencana Kerja Pemerintah (RKP) tahun 2023, didapatkan informasi bahwa berdasarkan hasil evaluasi pembangunan nasional tahun 2021, permasalahan yang dihadapi berkaitan dengan Pertumbuhan Ekonomi, Tingkat Kemiskinan, Rasio Gini, Indeks Pembangunan Manusia, Emisi Gas Rumah Kaca, Nilai Tukar Petani dan Nilai Tukar Nelayan. Adapaun beberapa strategi yang telah dan kedepannya dapat terus dilakukan oleh pemerintah dalam upaya menyelesaikan permasalahan pembangunan tersebut adalah sebagai berikut:

1) Peningkatan pertumbuhan ekonomi, melalui strategi:

- Pemulihan daya beli dan usaha
- Diversifikasi ekonomi



- 2) Menekan jumlah penduduk miskin, melalui strategi:
  - Penurunan beban pengeluaran
  - Peningkatan pendapatan penduduk miskin dan rentan
- 3) Menekan tingkat pengangguran, melalui strategi:
  - Penciptaan kesempatan kerja baru
  - Peningkatan keahlian tenaga kerja
  - Penguatan sistem informasi pasar kerja yang kredibel
  - Penguatan system perlindungan social bagi pekerja
- 4) Menurunkan tingkat ketimpangan, melalui strategi:
  - Memperkuat afirmasi kelompok 40% terbawah
  - Penguatan kelembagaan pelatihan vokasi
  - Peningkatan peran UMKM
  - Penguatan kebijakan fiskal untuk redistribusi yang merata
- 5) Meningkatkan IPM, melalui strategi:
  - Bantuan social dan subsidi kepada masyarakat kelompok berpenghasilan rendah serta insentif kepada dunia usaha dan penganggur
  - Peningkatan akses dan mutu pelayanan kesehatan yang difokuskan pada percepatan penurunan kematian ibu dan bayi, perbaikan gizi masyarakat, penguatan upata promotif dan preventif, serta penguatan kapasitas system kesehatan di seluruh wilayah
  - Peningkatan pemerataan layanan pendidikan berkualitas
- 6) Menurunkan emisi gas rumah kaca, melalui strategi:
  - Pelaksanaan transisi dari kegiatan perekonomian yang intensif karbon menjadi kegiatan perekonomian yang ramah lingkungan
  - Peningkatan aksi pembangunan rendah karbon
- 7) Menjaga nilai tukar petani, melalui strategi:
  - Jaminan ketersediaan input pertanian
  - Pembentukan korporasi petani dan nelayan
  - Kawasan sentra produksi pangan
  - Pengembangan sentra produksi pangan berbasis pertanian digital
  - Efisiensi distribusi pangan
  - Percepatan transformasi *platform e-commerce* pertanian/rantai pasok *online*



- Pengolahan primer produksi pangan dan pertanian
- 8) Meningkatkan nilai tukar nelayan, melalui strategi:
- Peningkatan produksi dan produktivitas kelautan dan perikanan
  - Penguatan rantai pasok hasil perikanan
  - Pengembangan sentra produksi kelautan dan perikanan
  - Penguatan kelembagaan pelaku usaha perikanan
  - Perlindungan bagi pelaku usaha perikanan serta pendampingan dan penyuluhan

Pada Rancangan Rencana Kerja Pemerintah (RKP) Tahun 2023, dalam melaksanakan pembangunan nasional Pemerintah Pusat mengusung tema pembangunan sebagai berikut:

**“ Peningkatan Produktivitas Untuk Transformasi Ekonomi yang Inklusif dan Berkelanjutan “**

Melalui tema pembangunan di atas, Presiden Republik Indonesia memberikan arahan makro dalam rangka pembangunan nasional tahun 2023. Adapun berdasarkan arahan Presiden Republik Indonesia, pada tahun 2023 Pemerintah Pusat fokus dalam melakukan pembangunan pada bidang **pembangunan SDM, pembangunan infrastruktur, penyederhanaan regulasi, penyederhanaan birokrasi dan transformasi ekonomi.**

Berdasarkan arahan tersebut di atas, Pemerintah Pusat melalui Bappenas merumuskan 7 (tujuh) prioritas pembangunan nasional. Berikut prioritas pembangunan nasional tahun 2023:

1. Memperkuat ketahanan ekonomi untuk pertumbuhan berkualitas dan berkeadilan;
2. Mengembangkan wilayah untuk mengurangi kesenjangan dan menjamin pemerataan;
3. Meningkatkan sumber daya manusia berkualitas dan berdaya saing;
4. Revolusi mental dan pembangunan kebudayaan;
5. Memperkuat infrastruktur untuk mendukung pengembangan ekonomi dan pelayanan dasar;
6. Membangun lingkungan hidup, mitigasi bencana dan perubahan iklim;



7. Memperkuat stabilitas Polhukanham dan transformasi pelayanan publik.

Indikator makro pembangunan nasional tahun 2023 merupakan instrumen tolok ukur untuk mengukur keberhasilan pembangunan secara nasional. Melalui prioritas pembangunan nasional yang telah dirumuskan, diharapkan target capaian indikator makro pembangunan nasional tahun 2023 dapat tercapai. Berikut indikator makro pembangunan nasional pada RKP Tahun 2023:

**Tabel 4.2 Indikator Sasaran Pembangunan RKP 2023**

NO	SASARAN	TARGET 2022
1	Pertumbuhan ekonomi (%)	5,3 - 5,9
2	Tingkat Kemiskinan (%)	7,5 - 8,5
3	Tingkat Pengangguran (%)	5,3 - 6,0
4	Rasio Gini (Indeks)	0,375 - 0,378
5	IPM	73,31 - 73,49

Sumber : Rancangan RKP 2023

#### **4.2.2 Prioritas dan Sasaran Pembangunan Provinsi Kalimantan Timur Tahun 2023**

Pemerintah Provinsi Kalimantan Timur berada dalam tahapan pembangunan ke-5 dalam periodisasi Rencana Pembangunan Jangka Menengah Daerah (RPJMD) Provinsi Kalimantan Timur Tahun 2019 – 2023. Pada tahun 2023 atau dalam tahapan kelima dalam periodisasi RPJMD Provinsi Kalimantan Timur Tahun 2019 – 2023 mengarahkan pembangunan pada penguatan ekonomi lokal melalui pemberdayaan ekonomi kerakyatan, pengembangan kompetensi angkatan kerja dan penguatan aktivitas ekspor komoditi unggulan. Selain dari bidang ekonomi, arah pembangunan juga ditujukan untuk penguatan sektor pengolahan di kawasan industri serta dukungan kelancaran untuk pembangunan IKN melalui pemerataan dan pemantapan jaringan infrastruktur antar daerah serta meningkatkan kemandirian birokrasi.



Pemerintah Provinsi Kalimantan Timur telah menetapkan tema pembangunan tahun 2023 dalam Rancangan Awal RKPD Provinsi Kalimantan Timur Tahun 2023 sebagai berikut:

**“Peningkatan Produktivitas Guna Mewujudkan Ketahanan Sosial dan Ekonomi Daerah yang Inklusif dan berkelanjutan Dalam Kerangka Kalimantan Timur yang Berdaulat”**

Prioritas pembangunan RKPD Provinsi Kalimantan Timur pada tahun 2023 meliputi :

1. Pengembangan angkatan kerja yang kompetitif dan berdaya saing
2. Penguatan ekonomi kerakyatan berbasis potensi lokal
3. Peningkatan produktivitas komoditas unggulan sektor pertanian dalam arti luas
4. Peningkatan produktivitas kawasan industri pengolahan secara berkelanjutan
5. Pemerataan dan pemantapan konektivitas dan aksesibilitas infrastruktur wilayah
6. Pengembangan kemandirian birokrasi untuk kebijakan publik yang berpihak pada kedaulatan daerah

Pemerintah Provinsi Kalimantan Timur telah menetapkan beberapa arah kebijakan pembangunan untuk setiap Kabupaten/Kota yang ada di Provinsi Kalimantan Timur. Secara umum, arah kebijakan pembangunan Pemerintah Provinsi Kalimantan Timur untuk Kabupaten Penajam Paser Utara berfokus pada pembangunan sektor pertanian, perikanan, infrastruktur dan UMKM. Berikut merupakan arah kebijakan pembangunan Pemerintah Provinsi Kalimantan Timur untuk Kabupaten Penajam Paser Utara:

**Tabel 4.3 Arah Kebijakan Pemerintah Provinsi Kalimantan Timur di Kabupaten Penajam Paser Utara**

Arah Kebijakan dan Fokus Pembangunan	Indikasi Lokus
Peningkatan produksi dan produktivitas tanaman padi	Babulu (Desa Gunung Intan, Babulu Laut, Gunung Makmur)
Peningkatan produktivitas dan nilai tambah komoditas unggulan non sawit (kelapa dalam & lada)	<ul style="list-style-type: none"> <li>➤ Kepala dalam (Kelurahan Sotek)</li> <li>➤ Lada (Desa Semoi Dua dan</li> </ul>



Arah Kebijakan dan Fokus Pembangunan	Indikasi Lokus
	Argomulyo)
Penyediaan sarana dan prasarana produksi perikanan	<ul style="list-style-type: none"> <li>➤ Perikanan Tangkap (Kelurahan Pantai Lango)</li> <li>➤ Perikanan Budidaya (Desa Babulu Laut)</li> </ul>
Sertifikasi pelaku usaha perikanan budidaya	Desa Babulu Laut dan Desa Api – Api
Peningkatan produksi hasil peternakan sapi lokal melalui penyediaan sarana dan prasarana	Kelurahan Gersik dan Desa Gunung Intan
Penanganan Prasarana jalan dan jembatan	<ul style="list-style-type: none"> <li>➤ Ruas jalan Km.38 – Semoi – Petung</li> <li>➤ Penyediaan perlengkapan jalan sepanjang ruas Jalan Provinsi</li> </ul>
Peningkatan SDM pelaku UMKM	Desa Babulu Laut
Pendampingan UKM pangan olahan nira aren	Desa Api – Api
Peningkatan pelayanan kesehatan dan akreditasi puskesmas	<ul style="list-style-type: none"> <li>➤ Kecamatan Penajam ( 2 Utama &amp; 1 Paripurna)</li> <li>➤ Kecamatan Waru (1 Utama)</li> <li>➤ Babulu (1 Paripurna)</li> <li>➤ Sepaku (1 Utama)</li> </ul>
Penyediaan infrastruktur air bersih	Kecamatan Penajam
Peningkatan sarana dan prasarana pendidikan	Kecamatan Babulu dan Kecamatan Penajam
Pembangunan pengaman pantai	Pantai Tanjung Jumlai
Pengembangan kelompok perhutanan sosial	KPHP Bongan (Kecamatan Penajam, Kelurahan Waru, Kelurahan Sotek, Kelurahan Sepan dan Desa Bukit Subur)
Peningkatan kesiapsiagaan, penanganan tanggap darurat dan koordinasi penanganan pasca bencana	Kelurahan Lawe – Lawe dan Desa Bukit Raya
Penguatan jaringan internet	Seluruh Kabupaten Penajam Paser Utara

Sumber: Ranwal RKPD Provinsi Kaltim Tahun 2023

Dalam rangka pencapaian target – target makro pembangunan, Pemerintah Provinsi Kalimantan Timur menetapkan beberapa target capaian sasaran untuk tahun 2023 yang diharapkan dapat dicapai oleh Pemerintah Kabupaten



Penajam Paser Utara. Target sasaran nasional pada rancangan awal RKP tahun 2021 adalah sebagai berikut :

**Tabel 4.4 Indikator Sasaran Pembangunan RKPD Provinsi Kalimantan Timur Tahun 2023**

No	Sasaran Makro Pembangunan	Target Capaian
1	Indeks Pembangunan Manusia (IPM)	77.75
2	Tingkat Kemiskinan (%)	5.9
3	Tingkat Pengangguran Terbuka (%)	6.5
4	Laju Pertumbuhan Ekonomi (%)	3.5±1
5	PDRB Per Kapita (Juta Rupiah)	175
6	Indeks Gini	0.308

Sumber: Ranwal RKPD Provinsi Kaltim Tahun 2023

#### **4.2.3 Prioritas Pembangunan Kabupaten Penajam Paser Utara Tahun 2023**

Periodisasi Rencana Pembangunan Jangka Menengah Daerah (RPJMD) Kabupaten Penajam Paser Utara sama dengan Pemerintah Provinsi Kalimantan Timur, dimana pada Rencana Kerja Pemerintah Daerah (RKPD) Kabupaten Penajam Paser Utara Tahun 2023 ini memasuki periode kelima dalam RPJMD Kabupaten Penajam Paser Utara. Secara umum dalam dokumen Rencana Pembangunan Jangka Menengah Daerah (RPJMD) Kabupaten Penajam Paser Utara Tahun 2018 – 2023, Pemerintah Kabupaten Penajam Paser Utara menetapkan beberapa fokus pembangunan selama kurun waktu 5 tahun, dengan prioritas:

- Peningkatan daya saing sumber daya manusia (SDM)
- Peningkatan ekonomi dan kesejahteraan rakyat
- Pembangunan infrastruktur
- Pengelolaan lingkungan
- Tata kelola pemerintahan

Untuk dapat mendukung fokus pembangunan tersebut, maka Pemerintah Kabupaten Penajam Paser Utara menetapkan tema pembangunan untuk tahun 2023 sebagai berikut:

#### **“Pemantapan Ekonomi Secara Inklusif dan Berkelanjutan Dengan Didukung Penguatan SDM yang Berdaya Saing”**

Pada tahun 2023, Pemerintah Kabupaten Penajam Paser Utara fokus terhadap peningkatan pelayanan kesehatan dan



pendidikan, persiapan menyambut pemindahan IKN, peningkatan kemandirian ekonomi dan penguatan tata kelola pemerintahan. Untuk mewujudkan tema pembangunan dan focus pembangunan yang akan dilaksanakan pada tahun 2023, maka Pemerintah Kabupaten Penajam Paser Utara menetapkan beberapa prioritas pembangunan sebagai berikut:

- 1) Peningkatan kualitas serta pemerataan pelayanan kesehatan dan pendidikan
- 2) Pemantapan konektivitas dan aksesibilitas infrastruktur antar kawasan
- 3) Peningkatan peran kawasan peruntukkan industri dalam mendukung iklim investasi yang berwawasan lingkungan
- 4) Penguatan pasar dan hilirisasi komoditi unggulan
- 5) Peningkatan daya saing sumber daya manusia dalam mendukung IKN
- 6) Penguatan kinerja tata kelola pemerintahan dan kualitas pelayanan publik berbasis teknologi informasi

Adapun target sasaran RKPD Kabupaten Penajam Paser Utara tahun 2023 adalah sebagai berikut :

**Tabel 4.5 Indikator Sasaran Pembangunan RKPD  
Kabupaten Penajam Paser Utara Tahun 2023**

No	Sasaran	Target 2023
1.	Pertumbuhan ekonomi (%)	1.83 ± 1
2.	Tingkat Kemiskinan (%)	6.50
3.	Tingkat Pengangguran (%)	2.95
4.	Rasio Gini (Indeks)	0.263
5.	IPM	72.50
6.	Indeks Kualitas Lingkungan Hidup	73.59
7.	PDRB Per Kapita	59.1

Sinkronisasi/harmonisasi Prioritas Pembangunan Nasional, Provinsi Kalimantan Timur dan Kabupaten Penajam Paser Utara disajikan pada tabel di bawah:





**Tabel 4.6 Keterpaduan Prioritas Pembangunan Nasional, Provinsi Kalimantan Timur, dan Kabupaten Penajam Paser Utara**

<b>Program Prioritas Nasional</b>	<b>Program Prioritas Provinsi</b>	<b>Program Prioritas Kabupaten</b>
Meningkatkan sumber daya manusia berkualitas dan berdaya saing	Pengembangan angkatan kerja yang kompetitif dan berdaya saing	Peningkatan kualitas serta pemerataan pelayanan kesehatan dan pendidikan
Revolusi mental dan pembangunan kebudayaan		Peningkatan daya saing sumber daya manusia dalam mendukung IKN
Memperkuat ketahanan ekonomi untuk pertumbuhan berkualitas dan berkeadilan	Penguatan ekspor komoditi unggulan yang memiliki nilai tambah tinggi	Penguatan pasar dan hilirisasi komoditi unggulan
	Penguatan ekonomi kerakyatan dan kewirausahaan masyarakat	
Mengembangkan wilayah untuk mengurangi kesenjangan dan menjamin pemerataan	Peningkatan produktivitas kawasan industri pengolahan secara berkelanjutan	Peningkatan peran kawasan peruntukkan industri dalam mendukung iklim investasi yang berwawasan lingkungan
Membangun lingkungan hidup, mitigasi bencana dan perubahan iklim		
Memperkuat infrastruktur untuk mendukung ekonomi dan pelayanan dasar	Pemerataan dan pemantapan konektivitas dan aksesibilitas infrastruktur antar daerah dan kawasan pendukung IKN	Pemantapan konektivitas dan aksesibilitas infrastruktur antar kawasan
Memperkuat stabilitas Polhukam dan transformasi pelayanan publik	Pengembangan kemandirian birokrasi untuk kebijakan publik yang berpihak pada kedaulatan daerah	Penguatan kinerja tata kelola pemerintahan dan kualitas pelayanan publik berbasis teknologi informasi

Berikut adalah Sinkronisasi/harmonisasi Sasaran Pembangunan Nasional, Propinsi Kalimantan Timur dan Kabupaten Penajam Paser Utara disajikan pada tabel di bawah:



**Table 4.7 Keterpaduan Indikator Sasaran Pembangunan Nasional, Provinsi Kalimantan Timur, dan Kabupaten Penajam Paser Utara**

No	Sasaran	Target Kabupaten	Target Provinsi	Target Nasional
1	Pertumbuhan ekonomi (%)	1.83 ± 1	3.5±1	5,3 - 5,9
2	Tingkat Kemiskinan (%)	6.50	5.90	7,5 - 8,5
3	Tingkat Pengangguran Terbuka (%)	2.95	6.50	5,3 - 6,0
4	Rasio Gini (Indeks)	0.263	0.308	0,375 - 0,378
5	IPM	72.50	77.75	73,31 - 73,49
6	Indeks Kualitas Lingkungan Hidup (%)	73.59	-	-
7	PDRB Per Kapita	59.1	175	-



## **BAB V**

# **RENCANA PROGRAM DAN KEGIATAN PRIORITAS DAERAH**

Pada bagian ini menyajikan rumusan program dan kegiatan untuk tahun 2023, baik yang bersifat strategis maupun yang bersifat operasional. Dalam hal program dan kegiatan yang di dalamnya menjadi strategis maka perencanaan, pengendalian, dan evaluasi yang dilakukan lebih tinggi intensitasnya dibanding yang operasional. Begitu pula dalam penganggarannya, harus diprioritaskan terlebih dahulu. Yang demikian karena urusan yang bersifat strategis ditetapkan temanya karena memiliki pengaruh yang sangat luas dan urgent untuk diselenggarakannya sangat tinggi, yang selanjutnya disebut dengan program/kegiatan pembangunan daerah.

Hingga Rancangan Rencana Kerja Pemerintah Daerah (RKPD) Kabupaten Penajam Paser Utara Tahun 2023 disusun, rancangan kerangka pendanaan program dan kegiatan untuk setiap Perangkat Daerah masih dilakukan penelaahan lebih lanjut. Diharapkan saat penyusunan Rancangan Akhir RKPD Kabupaten Penajam Paser Utara Tahun 2023, kerangka pendanaan program dan kegiatan untuk setiap Perangkat Daerah dapat diselesaikan serta dilakukan input ke dalam Sistem Informasi Pembangunan Daerah (SIPD) Perencanaan Tahun 2023.

**Rencana Kerja Pemerintah Daerah (RKPD) Kabupaten  
Penajam Paser Utara  
Tahun 2023**

Kode	Urusan/ Bidang Urusan/ Program/ Kegiatan/ Sub Kegiatan	Indikator Program/ Kegiatan/ Sub Kegiatan	Target Akhir Periode RPJMD	Realisasi Capaian RKPD Tahun 2021	Prakiraan Capaian Target RKPD Tahun 2022	Capaian Kinerja dan Kerangka Pendanaan					Kelompok Sasaran	Prakiraan Maju Rencana Tahun 2024		Perangkat Daerah Penanggung Jawab	
						Target 2023	Pagu Indikatif	Lokasi	Sumber Dana	Prioritas		Target	Pagu Indikatif		
										Nasional					Daerah
<b>1</b>	<b>URUSAN PEMERINTAHAN WAJIB YANG BERKAITAN DENGAN PELAYANAN DASAR</b>														
<b>1 01</b>	<b>URUSAN PEMERINTAHAN BIDANG PENDIDIKAN</b>														
<b>1 01 01</b>							<b>171,394,091,351</b>						<b>179,231,503,191</b>		
<b>1 01 01</b>	<b>PROGRAM PENUNJANG URUSAN PEMERINTAHAN DAERAH KABUPATEN/KOTA</b>												<b>166,156,980,691</b>		
<b>1 01 01</b>	<b>2.02</b>	<b>Administrasi Keuangan Perangkat Daerah</b>											<b>141,724,605,820</b>		
1 01 01	2.02 01	Penyediaan Gaji dan Tunjangan ASN	Jumlah Orang yang Menerima Gaji dan Tunjangan ASN				1456 Orang/tulan	150,911,089,321		PENDAPATAN ASLI DAERAH (PAD)			1456 Orang/tulan	140,754,605,820	DINAS PENDIDIKAN, PEMUDA DAN OLAHRAGA
<b>1 01 01</b>	<b>2.06</b>	<b>Administrasi Umum Perangkat Daerah</b>						<b>386,670,000</b>					<b>432,374,871</b>		
1 01 01	2.06 09	Penyelenggaraan Rapat Koordinasi dan Konsultasi SKPD						386,670,000		PENDAPATAN ASLI DAERAH (PAD)			412,374,871	DINAS PENDIDIKAN, PEMUDA DAN OLAHRAGA	
<b>1 01 01</b>	<b>2.08</b>	<b>Penyediaan Jasa Penunjang Urusan Pemerintahan Daerah</b>						<b>19,498,052,030</b>					<b>23,850,000,000</b>		
1 01 01	2.08 02	Penyediaan Jasa Komunikasi, Sumber Daya Air dan Listrik						72,768,132		PENDAPATAN ASLI DAERAH (PAD)			200,000,000	DINAS PENDIDIKAN, PEMUDA DAN OLAHRAGA	
1 01 01	2.08 04	Penyediaan Jasa Pelayanan Umum Kantor	Jumlah Laporan Penyediaan Jasa Pelayanan Umum Kantor yang Disediakan				567 Orang	19,425,283,898	Kab. Penajam Paser Utara, Penajam, Nipah-Nipah	PENDAPATAN ASLI DAERAH (PAD)			567 Orang	23,650,000,000	DINAS PENDIDIKAN, PEMUDA DAN OLAHRAGA
<b>1 01 01</b>	<b>2.09</b>	<b>Pemeliharaan Barang Milik Daerah Penunjang Urusan Pemerintahan Daerah</b>						<b>598,280,000</b>					<b>150,000,000</b>		
1 01 01	2.09 02	Penyediaan Jasa Pemeliharaan, Biaya Pemeliharaan, Pajak dan Perizinan Kendaraan Dinas Operasional atau Lapangan						598,280,000		PENDAPATAN ASLI DAERAH (PAD)			150,000,000	DINAS PENDIDIKAN, PEMUDA DAN OLAHRAGA	
<b>1 01 02</b>	<b>PROGRAM PENGELOLAAN PENDIDIKAN</b>														
<b>1 01 02</b>	<b>2.01</b>	<b>Pengelolaan Pendidikan Sekolah Dasar</b>						<b>2,371,920,785</b>					<b>7,956,522,500</b>		
1 01 02	2.01 19	Pemeliharaan Rutin Sarana, Prasarana dan Utilitas Sekolah						671,933,750		PENDAPATAN ASLI DAERAH (PAD)			500,000,000	DINAS PENDIDIKAN, PEMUDA DAN OLAHRAGA	
1 01 02	2.01 23	Penyelenggaraan Proses Belajar dan Ujian bagi Peserta Didik	Jumlah Satuan Pendidikan yang Menyelenggarakan Proses Belajar dan Ujian				109 Satuan Pendidikan	206,049,625	Kab. Penajam Paser Utara, Penajam, Nipah-Nipah	PENDAPATAN ASLI DAERAH (PAD)			109 Satuan Pendidikan	450,000,000	DINAS PENDIDIKAN, PEMUDA DAN OLAHRAGA
1 01 02	2.01 25	Pembinaan Minat, Bakat dan Kreativitas Siswa	Jumlah Siswa yang Mengikuti Ajang Kompetisi/Lomba Akademik dan Non Akademik				2900 Peserta Didik	302,741,050	Semua Kab/Kota, Semua Kecamatan, Semua Kelurahan	PENDAPATAN ASLI DAERAH (PAD)			2900 Peserta Didik	100,000,000	DINAS PENDIDIKAN, PEMUDA DAN OLAHRAGA

**Rencana Kerja Pemerintah Daerah (RKPD) Kabupaten  
Penajam Paser Utara  
Tahun 2023**

Kode	Urusan/ Bidang Urusan/ Program/ Kegiatan/ Sub Kegiatan	Indikator Program/ Kegiatan/ Sub Kegiatan	Target Akhir Periode RPJMD	Realisasi Capaian RKPD Tahun 2021	Prakiraan Capaian Target RKPD Tahun 2022	Capaian Kinerja dan Kerangka Pendanaan						Kelompok Sasaran	Prakiraan Maju Rencana Tahun 2024		Perangkat Daerah Penanggung Jawab
						Target 2023	Pagu Indikatif	Lokasi	Sumber Dana	Prioritas			Target	Pagu Indikatif	
										Nasional	Daerah				
1 01 02 2.01 27	Pengembangan Karir Pendidik dan Tenaga Kependidikan pada Satuan Pendidikan Sekolah Dasar	Jumlah Pendidik dan Tenaga Kependidikan yang Mendapatkan Fasilitas Kenaikan Pangkat/Golongan, Pemberian Promosi, Peningkatan Kompetensi dan Kualifikasi				40 Orang	1,191,196,360	Kab. Penajam Paser Utara, Penajam, Nipah-Nipah	PENDAPATAN ASLI DAERAH (PAD)			40 Orang	75,000,000	DINAS PENDIDIKAN, PEMUDA DAN OLAHRAGA	
<b>1 01 02 2.02</b>	<b>Pengelolaan Pendidikan Sekolah Menengah Pertama</b>						<b>5,862,228,020</b>						<b>3,080,000,000</b>		
1 01 02 2.02 28	Pengadaan Perlengkapan Siswa						1,999,987,890		PENDAPATAN ASLI DAERAH (PAD)				1,500,000,000	DINAS PENDIDIKAN, PEMUDA DAN OLAHRAGA	
1 01 02 2.02 30	Pemeliharaan Rutin Sarana, Prasarana dan Utilitas Sekolah						666,000,000		PENDAPATAN ASLI DAERAH (PAD)				300,000,000	DINAS PENDIDIKAN, PEMUDA DAN OLAHRAGA	
1 01 02 2.02 36	Penyelenggaraan Proses Belajar dan Ujian bagi Peserta Didik						169,958,400		PENDAPATAN ASLI DAERAH (PAD)				250,000,000	DINAS PENDIDIKAN, PEMUDA DAN OLAHRAGA	
1 01 02 2.02 38	Pembinaan Minat, Bakat dan Kreativitas Siswa	Jumlah Siswa yang Mengikuti Ajang Kompetisi/Lomba Akademik dan Non Akademik				3000 Peserta Didik	336,701,370	Kab. Penajam Paser Utara, Penajam, Nipah-Nipah	PENDAPATAN ASLI DAERAH (PAD)			3000 Peserta Didik	100,000,000	DINAS PENDIDIKAN, PEMUDA DAN OLAHRAGA	
1 01 02 2.02 40	Pengembangan Karir Pendidik dan Tenaga Kependidikan pada Satuan Pendidikan Sekolah Menengah Pertama						2,689,580,360		PENDAPATAN ASLI DAERAH (PAD)				20,000,000	DINAS PENDIDIKAN, PEMUDA DAN OLAHRAGA	
<b>1 01 02 2.03</b>	<b>Pengelolaan Pendidikan Anak Usia Dini (PAUD)</b>						<b>3,159,965,540</b>						<b>1,878,000,000</b>		
1 01 02 2.03 16	Pengembangan Karir Pendidik dan Tenaga Kependidikan pada Satuan Pendidikan PAUD						2,966,400,000		PENDAPATAN ASLI DAERAH (PAD)				20,000,000	DINAS PENDIDIKAN, PEMUDA DAN OLAHRAGA	
1 01 02 2.03 17	Pembinaan Kelembagaan dan Manajemen PAUD						193,565,540		PENDAPATAN ASLI DAERAH (PAD)				100,000,000	DINAS PENDIDIKAN, PEMUDA DAN OLAHRAGA	
<b>1 01 02 2.04</b>	<b>Pengelolaan Pendidikan Nonformal/Kesetaraan</b>						<b>117,472,500</b>						<b>120,000,000</b>		
1 01 02 2.04 10	Penyediaan Biaya Personil Peserta Didik Nonformal/Kesetaraan	Jumlah Peserta Didik Nonformal/Kesetaraan yang Menerima Biaya Personil Peserta Didik				200 Peserta Didik	48,971,250		PENDAPATAN ASLI DAERAH (PAD)			200 Peserta Didik	20,000,000	DINAS PENDIDIKAN, PEMUDA DAN OLAHRAGA	
1 01 02 2.04 13	Penyiapan dan Tindak Lanjut Evaluasi Satuan Pendidikan di Pendidikan Nonformal/Kesetaraan						68,501,250		PENDAPATAN ASLI DAERAH (PAD)				60,000,000	DINAS PENDIDIKAN, PEMUDA DAN OLAHRAGA	
<b>2</b>	<b>URUSAN PEMERINTAHAN WAJIB YANG TIDAK BERKAITAN DENGAN PELAYANAN DASAR</b>														
<b>2 19</b>	<b>URUSAN PEMERINTAHAN BIDANG KEPEMUDAAN DAN OLAHRAGA</b>							<b>1,679,633,950</b>						<b>2,240,000,000</b>	

**Rencana Kerja Pemerintah Daerah (RKPD) Kabupaten  
Penajam Paser Utara  
Tahun 2023**

Kode	Urusan/ Bidang Urusan/ Program/ Kegiatan/ Sub Kegiatan	Indikator Program/ Kegiatan/ Sub Kegiatan	Target Akhir Periode RPJMD	Realisasi Capaian RKPD Tahun 2021	Prakiraan Capaian Target RKPD Tahun 2022	Capaian Kinerja dan Kerangka Pendanaan						Kelompok Sasaran	Prakiraan Maju Rencana Tahun 2024		Perangkat Daerah Penanggung Jawab
						Target 2023	Pagu Indikatif	Lokasi	Sumber Dana	Prioritas			Target	Pagu Indikatif	
										Nasional	Daerah				
2 19 02	<b>PROGRAM PENGEMBANGAN KAPASITAS DAYA SAING KEPEMUDAAN</b>						679,640,000						1,240,000,000		
2 19 02 2.01	<b>Penyadaran, Pemberdayaan, dan Pengembangan Pemuda dan Kepemudaan Terhadap Pemuda Pelopor Kabupaten/Kota, Wirausaha Muda Pemula, dan Pemuda Kader Kabupaten/Kota</b>						499,640,000						1,215,000,000		
2 19 02 2.01 09	Penyelenggaraan Seleksi dan Pelatihan Pasukan Pengibar Bendera						499,640,000		PENDAPATAN ASLI DAERAH (PAD)				800,000,000	DINAS PENDIDIKAN, PEMUDA DAN OLAHRAGA	
2 19 02 2.02	<b>Pemberdayaan dan Pengembangan Organisasi Kepemudaan Tingkat Daerah Kabupaten/Kota</b>						180,000,000						25,000,000		
2 19 02 2.02 02	Peningkatan Kapasitas Pemuda dan Organisasi Kepemudaan Kabupaten/Kota						180,000,000		PENDAPATAN ASLI DAERAH (PAD)				25,000,000	DINAS PENDIDIKAN, PEMUDA DAN OLAHRAGA	
2 19 03	<b>PROGRAM PENGEMBANGAN KAPASITAS DAYA SAING KEOLAHRAGAAN</b>						799,993,950						725,000,000		
2 19 03 2.01	<b>Pembinaan dan Pengembangan Olahraga Pendidikan pada Jenjang Pendidikan yang Menjadi Kewenangan Daerah Kabupaten/Kota</b>						799,993,950						725,000,000		
2 19 03 2.01 01	Koordinasi, Sinkronisasi dan Pelaksanaan Pembentukan dan Pengembangan Pusat Pembinaan dan Pelatihan Olahraga serta Sekolah Olahraga yang Diselenggarakan oleh Masyarakat dan Dunia Usaha						499,993,950		PENDAPATAN ASLI DAERAH (PAD)				450,000,000	DINAS PENDIDIKAN, PEMUDA DAN OLAHRAGA	
2 19 03 2.01 02	Koordinasi, Sinkronisasi dan Pelaksanaan Pemberdayaan Perkumpulan Olahraga dan Penyelenggaraan Kompetisi oleh Satuan Pendidikan Dasar						300,000,000		PENDAPATAN ASLI DAERAH (PAD)				25,000,000	DINAS PENDIDIKAN, PEMUDA DAN OLAHRAGA	
2 19 04	<b>PROGRAM PENGEMBANGAN KAPASITAS KEPRAMUKAAN</b>						200,000,000						275,000,000		
2 19 04 2.01	<b>Pembinaan dan Pengembangan Organisasi Kepramukaan</b>						200,000,000						275,000,000		

**Rencana Kerja Pemerintah Daerah (RKPD) Kabupaten  
Penajam Paser Utara  
Tahun 2023**

Kode	Urusan/ Bidang Urusan/ Program/ Kegiatan/ Sub Kegiatan	Indikator Program/ Kegiatan/ Sub Kegiatan	Target Akhir Periode RPJMD	Realisasi Capaian RKPD Tahun 2021	Prakiraan Capaian Target RKPD Tahun 2022	Capaian Kinerja dan Kerangka Pendanaan						Kelompok Sasaran	Prakiraan Maju Rencana Tahun 2024		Perangkat Daerah Penanggung Jawab
						Target 2023	Pagu Indikatif	Lokasi	Sumber Dana	Prioritas			Target	Pagu Indikatif	
										Nasional	Daerah				
2 19 04 2.01 03	Pengembangan Kapasitas SDM Kepramukaan Tingkat Daerah						200,000,000		PENDAPATAN ASLI DAERAH (PAD)				25,000,000	DINAS PENDIDIKAN, PEMUDA DAN OLAHRAGA	
2	<b>URUSAN PEMERINTAHAN WAJIB YANG TIDAK BERKAITAN DENGAN PELAYANAN DASAR</b>														
2 19	<b>URUSAN PEMERINTAHAN BIDANG KEPEMUDAAN DAN OLAHRAGA</b>						<b>114,984,700</b>						<b>114,975,000</b>		
2 19 03	<b>PROGRAM PENGEMBANGAN KAPASITAS DAYA SAING KEOLAHRAGAAN</b>						<b>114,984,700</b>						<b>114,975,000</b>		
2 19 03 2.01	<b>Pembinaan dan Pengembangan Olahraga Pendidikan pada Jenjang Pendidikan yang Menjadi Kewenangan Daerah Kabupaten/Kota</b>						<b>114,984,700</b>						<b>114,975,000</b>		
2 19 03 2.01 03	Koordinasi, Sinkronisasi dan Pelaksanaan Penyediaan Sarana dan Prasarana Olahraga Kabupaten/Kota						114,984,700	Kab. Penajam Paser Utara, Semua Kecamatan, Semua Kelurahan	PENDAPATAN ASLI DAERAH (PAD)		Pemeliharaan Sarana dan Prasarana Pemuda dan Olahraga Kabupaten Penajam Paser Utara		114,975,000	DINAS PENDIDIKAN, PEMUDA DAN OLAHRAGA	
1	<b>URUSAN PEMERINTAHAN WAJIB YANG BERKAITAN DENGAN PELAYANAN DASAR</b>														
1 01	<b>URUSAN PEMERINTAHAN BIDANG PENDIDIKAN</b>						<b>59,569,900</b>						<b>0</b>		
1 01 02	<b>PROGRAM PENGELOLAAN PENDIDIKAN</b>						<b>59,569,900</b>						<b>0</b>		
1 01 02 2.01	<b>Pengelolaan Pendidikan Sekolah Dasar</b>						<b>59,569,900</b>						<b>0</b>		
1 01 02 2.01 21	Penyediaan Biaya Personil Peserta Didik Sekolah Dasar	Jumlah Peserta Didik Sekolah Menengah Atas yang Menerima Biaya Personil Peserta Didik				323 Peserta Didik	59,569,900	Kab. Penajam Paser Utara, Penajam, Penajam	PENDAPATAN ASLI DAERAH (PAD)			323 Peserta Didik	0	DINAS PENDIDIKAN, PEMUDA DAN OLAHRAGA	
1	<b>URUSAN PEMERINTAHAN WAJIB YANG BERKAITAN DENGAN PELAYANAN DASAR</b>														
1 01	<b>URUSAN PEMERINTAHAN BIDANG PENDIDIKAN</b>						<b>46,990,000</b>						<b>0</b>		
1 01 02	<b>PROGRAM PENGELOLAAN PENDIDIKAN</b>						<b>46,990,000</b>						<b>0</b>		
1 01 02 2.01	<b>Pengelolaan Pendidikan Sekolah Dasar</b>						<b>46,990,000</b>						<b>0</b>		
1 01 02 2.01 21	Penyediaan Biaya Personil Peserta Didik Sekolah Dasar	Jumlah Peserta Didik Sekolah Menengah Atas yang Menerima Biaya Personil Peserta Didik				256 Peserta Didik	46,990,000	Kab. Penajam Paser Utara, Penajam, Nenang	PENDAPATAN ASLI DAERAH (PAD)			256 Peserta Didik	0	DINAS PENDIDIKAN, PEMUDA DAN OLAHRAGA	
1	<b>URUSAN PEMERINTAHAN WAJIB YANG BERKAITAN DENGAN PELAYANAN DASAR</b>														
1 01	<b>URUSAN PEMERINTAHAN BIDANG PENDIDIKAN</b>						<b>64,379,800</b>						<b>0</b>		
1 01 02	<b>PROGRAM PENGELOLAAN PENDIDIKAN</b>						<b>64,379,800</b>						<b>0</b>		
1 01 02 2.01	<b>Pengelolaan Pendidikan Sekolah Dasar</b>						<b>64,379,800</b>						<b>0</b>		

**Rencana Kerja Pemerintah Daerah (RKPD) Kabupaten  
Penajam Paser Utara  
Tahun 2023**

Kode	Urusan/ Bidang Urusan/ Program/ Kegiatan/ Sub Kegiatan	Indikator Program/ Kegiatan/ Sub Kegiatan	Target Akhir Periode RPJMD	Realisasi Capaian RKPD Tahun 2021	Prakiraan Capaian Target RKPD Tahun 2022	Capaian Kinerja dan Kerangka Pendanaan					Kelompok Sasaran	Prakiraan Maju Rencana Tahun 2024		Perangkat Daerah Penanggung Jawab	
						Target 2023	Pagu Indikatif	Lokasi	Sumber Dana	Prioritas		Target	Pagu Indikatif		
										Nasional					Daerah
1 01 02 2.01 21	Penyediaan Biaya Personil Peserta Didik Sekolah Dasar	Jumlah Peserta Didik Sekolah Menengah Atas yang Menerima Biaya Personil Peserta Didik				348 Peserta Didik	64,379,800	Kab. Penajam Paser Utara, Penajam, Gunung Seteleng	PENDAPATAN ASLI DAERAH (PAD)			348 Peserta Didik		DINAS PENDIDIKAN, PEMUDA DAN OLAHRAGA	
<b>1</b>	<b>URUSAN PEMERINTAHAN WAJIB YANG BERKAITAN DENGAN PELAYANAN DASAR</b>														
<b>1 01</b>	<b>URUSAN PEMERINTAHAN BIDANG PENDIDIKAN</b>						<b>46,406,800</b>						<b>0</b>		
<b>1 01 02</b>	<b>PROGRAM PENGELOLAAN PENDIDIKAN</b>						<b>46,406,800</b>						<b>0</b>		
<b>1 01 02 2.01</b>	<b>Pengelolaan Pendidikan Sekolah Dasar</b>						<b>46,406,800</b>						<b>0</b>		
1 01 02 2.01 21	Penyediaan Biaya Personil Peserta Didik Sekolah Dasar	Jumlah Peserta Didik Sekolah Menengah Atas yang Menerima Biaya Personil Peserta Didik				251 Peserta Didik	46,406,800	Kab. Penajam Paser Utara, Penajam, Pantai Lango	PENDAPATAN ASLI DAERAH (PAD)			251 Peserta Didik		DINAS PENDIDIKAN, PEMUDA DAN OLAHRAGA	
<b>1</b>	<b>URUSAN PEMERINTAHAN WAJIB YANG BERKAITAN DENGAN PELAYANAN DASAR</b>														
<b>1 01</b>	<b>URUSAN PEMERINTAHAN BIDANG PENDIDIKAN</b>						<b>99,712,785</b>						<b>0</b>		
<b>1 01 02</b>	<b>PROGRAM PENGELOLAAN PENDIDIKAN</b>						<b>99,712,785</b>						<b>0</b>		
<b>1 01 02 2.01</b>	<b>Pengelolaan Pendidikan Sekolah Dasar</b>						<b>99,712,785</b>						<b>0</b>		
1 01 02 2.01 21	Penyediaan Biaya Personil Peserta Didik Sekolah Dasar	Jumlah Peserta Didik Sekolah Menengah Atas yang Menerima Biaya Personil Peserta Didik				539 Peserta Didik	99,712,785	Kab. Penajam Paser Utara, Penajam, Sotek	PENDAPATAN ASLI DAERAH (PAD)			539 Peserta Didik		DINAS PENDIDIKAN, PEMUDA DAN OLAHRAGA	
<b>1</b>	<b>URUSAN PEMERINTAHAN WAJIB YANG BERKAITAN DENGAN PELAYANAN DASAR</b>														
<b>1 01</b>	<b>URUSAN PEMERINTAHAN BIDANG PENDIDIKAN</b>						<b>16,496,000</b>						<b>0</b>		
<b>1 01 02</b>	<b>PROGRAM PENGELOLAAN PENDIDIKAN</b>						<b>16,496,000</b>						<b>0</b>		
<b>1 01 02 2.01</b>	<b>Pengelolaan Pendidikan Sekolah Dasar</b>						<b>16,496,000</b>						<b>0</b>		
1 01 02 2.01 21	Penyediaan Biaya Personil Peserta Didik Sekolah Dasar	Jumlah Peserta Didik Sekolah Menengah Atas yang Menerima Biaya Personil Peserta Didik				70 Peserta Didik	16,496,000	Kab. Penajam Paser Utara, Penajam, Buluminung	PENDAPATAN ASLI DAERAH (PAD)			70 Peserta Didik		DINAS PENDIDIKAN, PEMUDA DAN OLAHRAGA	
<b>1</b>	<b>URUSAN PEMERINTAHAN WAJIB YANG BERKAITAN DENGAN PELAYANAN DASAR</b>														
<b>1 01</b>	<b>URUSAN PEMERINTAHAN BIDANG PENDIDIKAN</b>						<b>43,656,970</b>						<b>0</b>		
<b>1 01 02</b>	<b>PROGRAM PENGELOLAAN PENDIDIKAN</b>						<b>43,656,970</b>						<b>0</b>		
<b>1 01 02 2.01</b>	<b>Pengelolaan Pendidikan Sekolah Dasar</b>						<b>43,656,970</b>						<b>0</b>		
1 01 02 2.01 21	Penyediaan Biaya Personil Peserta Didik Sekolah Dasar	Jumlah Peserta Didik Sekolah Menengah Atas yang Menerima Biaya Personil Peserta Didik				229 Peserta Didik	43,656,970		PENDAPATAN ASLI DAERAH (PAD)			229 Peserta Didik		DINAS PENDIDIKAN, PEMUDA DAN OLAHRAGA	
<b>1</b>	<b>URUSAN PEMERINTAHAN WAJIB YANG BERKAITAN DENGAN PELAYANAN DASAR</b>														
<b>1 01</b>	<b>URUSAN PEMERINTAHAN BIDANG PENDIDIKAN</b>						<b>18,684,760</b>						<b>0</b>		
<b>1 01 02</b>	<b>PROGRAM PENGELOLAAN PENDIDIKAN</b>						<b>18,684,760</b>						<b>0</b>		



**Rencana Kerja Pemerintah Daerah (RKPD) Kabupaten  
Penajam Paser Utara  
Tahun 2023**

Kode	Urusan/ Bidang Urusan/ Program/ Kegiatan/ Sub Kegiatan	Indikator Program/ Kegiatan/ Sub Kegiatan	Target Akhir Periode RPJMD	Realisasi Capaian RKPD Tahun 2021	Prakiraan Capaian Target RKPD Tahun 2022	Capaian Kinerja dan Kerangka Pendanaan					Kelompok Sasaran	Prakiraan Maju Rencana Tahun 2024		Perangkat Daerah Penanggung Jawab	
						Target 2023	Pagu Indikatif	Lokasi	Sumber Dana	Prioritas		Target	Pagu Indikatif		
										Nasional					Daerah
1 01 02 2.01	Pengelolaan Pendidikan Sekolah Dasar						18,684,760						0		
1 01 02 2.01 21	Penyediaan Biaya Personil Peserta Didik Sekolah Dasar	Jumlah Peserta Didik Sekolah Menengah Atas yang Menerima Biaya Personil Peserta Didik				104 Peserta Didik	18,684,760	Kab. Penajam Paser Utara, Penajam, Sesumpu	PENDAPATAN ASLI DAERAH (PAD)			104 Peserta Didik		DINAS PENDIDIKAN, PEMUDA DAN OLAHRAGA	
1	<b>URUSAN PEMERINTAHAN WAJIB YANG BERKAITAN DENGAN PELAYANAN DASAR</b>														
1 01	<b>URUSAN PEMERINTAHAN BIDANG PENDIDIKAN</b>						<b>62,900,400</b>							0	
1 01 02	<b>PROGRAM PENGELOLAAN PENDIDIKAN</b>						<b>62,900,400</b>							0	
1 01 02 2.01	Pengelolaan Pendidikan Sekolah Dasar						<b>62,900,400</b>							0	
1 01 02 2.01 21	Penyediaan Biaya Personil Peserta Didik Sekolah Dasar	Jumlah Peserta Didik Sekolah Menengah Atas yang Menerima Biaya Personil Peserta Didik				343 Peserta Didik	62,900,400		PENDAPATAN ASLI DAERAH (PAD)			343 Peserta Didik		DINAS PENDIDIKAN, PEMUDA DAN OLAHRAGA	
1	<b>URUSAN PEMERINTAHAN WAJIB YANG BERKAITAN DENGAN PELAYANAN DASAR</b>														
1 01	<b>URUSAN PEMERINTAHAN BIDANG PENDIDIKAN</b>						<b>33,098,800</b>							0	
1 01 02	<b>PROGRAM PENGELOLAAN PENDIDIKAN</b>						<b>33,098,800</b>							0	
1 01 02 2.01	Pengelolaan Pendidikan Sekolah Dasar						<b>33,098,800</b>							0	
1 01 02 2.01 21	Penyediaan Biaya Personil Peserta Didik Sekolah Dasar	Jumlah Peserta Didik Sekolah Menengah Atas yang Menerima Biaya Personil Peserta Didik				175 Peserta Didik	33,098,800	Kab. Penajam Paser Utara, Penajam, Lawe-lawe	PENDAPATAN ASLI DAERAH (PAD)			175 Peserta Didik		DINAS PENDIDIKAN, PEMUDA DAN OLAHRAGA	
1	<b>URUSAN PEMERINTAHAN WAJIB YANG BERKAITAN DENGAN PELAYANAN DASAR</b>														
1 01	<b>URUSAN PEMERINTAHAN BIDANG PENDIDIKAN</b>						<b>32,929,330</b>							0	
1 01 02	<b>PROGRAM PENGELOLAAN PENDIDIKAN</b>						<b>32,929,330</b>							0	
1 01 02 2.01	Pengelolaan Pendidikan Sekolah Dasar						<b>32,929,330</b>							0	
1 01 02 2.01 21	Penyediaan Biaya Personil Peserta Didik Sekolah Dasar	Jumlah Peserta Didik Sekolah Menengah Atas yang Menerima Biaya Personil Peserta Didik				181 Peserta Didik	32,929,330		PENDAPATAN ASLI DAERAH (PAD)			181 Peserta Didik		DINAS PENDIDIKAN, PEMUDA DAN OLAHRAGA	
1	<b>URUSAN PEMERINTAHAN WAJIB YANG BERKAITAN DENGAN PELAYANAN DASAR</b>														
1 01	<b>URUSAN PEMERINTAHAN BIDANG PENDIDIKAN</b>						<b>74,730,100</b>							0	
1 01 02	<b>PROGRAM PENGELOLAAN PENDIDIKAN</b>						<b>74,730,100</b>							0	
1 01 02 2.01	Pengelolaan Pendidikan Sekolah Dasar						<b>74,730,100</b>							0	
1 01 02 2.01 21	Penyediaan Biaya Personil Peserta Didik Sekolah Dasar	Jumlah Peserta Didik Sekolah Menengah Atas yang Menerima Biaya Personil Peserta Didik				405 Peserta Didik	74,730,100		PENDAPATAN ASLI DAERAH (PAD)			405 Peserta Didik		DINAS PENDIDIKAN, PEMUDA DAN OLAHRAGA	
1	<b>URUSAN PEMERINTAHAN WAJIB YANG BERKAITAN DENGAN PELAYANAN DASAR</b>														
1 01	<b>URUSAN PEMERINTAHAN BIDANG PENDIDIKAN</b>						<b>63,270,800</b>							0	
1 01 02	<b>PROGRAM PENGELOLAAN PENDIDIKAN</b>						<b>63,270,800</b>							0	

**Rencana Kerja Pemerintah Daerah (RKPD) Kabupaten  
Penajam Paser Utara  
Tahun 2023**

Kode	Urusan/ Bidang Urusan/ Program/ Kegiatan/ Sub Kegiatan	Indikator Program/ Kegiatan/ Sub Kegiatan	Target Akhir Periode RPJMD	Realisasi Capaian RKPD Tahun 2021	Prakiraan Capaian Target RKPD Tahun 2022	Capaian Kinerja dan Kerangka Pendanaan					Kelompok Sasaran	Prakiraan Maju Rencana Tahun 2024		Perangkat Daerah Penanggung Jawab	
						Target 2023	Pagu Indikatif	Lokasi	Sumber Dana	Prioritas		Target	Pagu Indikatif		
										Nasional					Daerah
1 01 02 2.01	Pengelolaan Pendidikan Sekolah Dasar						63,270,800						0		
1 01 02 2.01 21	Penyediaan Biaya Personil Peserta Didik Sekolah Dasar	Jumlah Peserta Didik Sekolah Dasar yang Menerima Biaya Personil Peserta Didik				343 Peserta Didik	63,270,800	Kab. Penajam Paser Utara, Penajam, Nipah-Nipah	PENDAPATAN ASLI DAERAH (PAD)			343 Peserta Didik		DINAS PENDIDIKAN, PEMUDA DAN OLAHRAGA	
1	<b>URUSAN PEMERINTAHAN WAJIB YANG BERKAITAN DENGAN PELAYANAN DASAR</b>														
1 01	<b>URUSAN PEMERINTAHAN BIDANG PENDIDIKAN</b>						16,499,000						0		
1 01 02	<b>PROGRAM PENGELOLAAN PENDIDIKAN</b>						16,499,000						0		
1 01 02 2.01	Pengelolaan Pendidikan Sekolah Dasar						16,499,000						0		
1 01 02 2.01 21	Penyediaan Biaya Personil Peserta Didik Sekolah Dasar	Jumlah Peserta Didik Sekolah Menengah Atas yang Menerima Biaya Personil Peserta Didik				72 Peserta Didik	16,499,000		PENDAPATAN ASLI DAERAH (PAD)			72 Peserta Didik		DINAS PENDIDIKAN, PEMUDA DAN OLAHRAGA	
1	<b>URUSAN PEMERINTAHAN WAJIB YANG BERKAITAN DENGAN PELAYANAN DASAR</b>														
1 01	<b>URUSAN PEMERINTAHAN BIDANG PENDIDIKAN</b>						55,129,840						0		
1 01 02	<b>PROGRAM PENGELOLAAN PENDIDIKAN</b>						55,129,840						0		
1 01 02 2.01	Pengelolaan Pendidikan Sekolah Dasar						55,129,840						0		
1 01 02 2.01 21	Penyediaan Biaya Personil Peserta Didik Sekolah Dasar	Jumlah Peserta Didik Sekolah Menengah Atas yang Menerima Biaya Personil Peserta Didik					55,129,840		PENDAPATAN ASLI DAERAH (PAD)				0	DINAS PENDIDIKAN, PEMUDA DAN OLAHRAGA	
1	<b>URUSAN PEMERINTAHAN WAJIB YANG BERKAITAN DENGAN PELAYANAN DASAR</b>														
1 01	<b>URUSAN PEMERINTAHAN BIDANG PENDIDIKAN</b>						80,288,695						0		
1 01 02	<b>PROGRAM PENGELOLAAN PENDIDIKAN</b>						80,288,695						0		
1 01 02 2.01	Pengelolaan Pendidikan Sekolah Dasar						80,288,695						0		
1 01 02 2.01 21	Penyediaan Biaya Personil Peserta Didik Sekolah Dasar	Jumlah Peserta Didik Sekolah Menengah Atas yang Menerima Biaya Personil Peserta Didik				432 Peserta Didik	80,288,695		PENDAPATAN ASLI DAERAH (PAD)			432 Peserta Didik		DINAS PENDIDIKAN, PEMUDA DAN OLAHRAGA	
1	<b>URUSAN PEMERINTAHAN WAJIB YANG BERKAITAN DENGAN PELAYANAN DASAR</b>														
1 01	<b>URUSAN PEMERINTAHAN BIDANG PENDIDIKAN</b>						31,817,000						31,820,000		
1 01 02	<b>PROGRAM PENGELOLAAN PENDIDIKAN</b>						31,817,000						31,820,000		
1 01 02 2.01	Pengelolaan Pendidikan Sekolah Dasar						31,817,000						31,820,000		
1 01 02 2.01 21	Penyediaan Biaya Personil Peserta Didik Sekolah Dasar	Jumlah Peserta Didik Sekolah Menengah Atas yang Menerima Biaya Personil Peserta Didik				173 Peserta Didik	31,817,000		PENDAPATAN ASLI DAERAH (PAD)			173 Peserta Didik	31,820,000	DINAS PENDIDIKAN, PEMUDA DAN OLAHRAGA	
1	<b>URUSAN PEMERINTAHAN WAJIB YANG BERKAITAN DENGAN PELAYANAN DASAR</b>														
1 01	<b>URUSAN PEMERINTAHAN BIDANG PENDIDIKAN</b>						24,605,000						0		
1 01 02	<b>PROGRAM PENGELOLAAN PENDIDIKAN</b>						24,605,000						0		

**Rencana Kerja Pemerintah Daerah (RKPD) Kabupaten  
Penajam Paser Utara  
Tahun 2023**

Kode	Urusan/ Bidang Urusan/ Program/ Kegiatan/ Sub Kegiatan	Indikator Program/ Kegiatan/ Sub Kegiatan	Target Akhir Periode RPJMD	Realisasi Capaian RKPD Tahun 2021	Prakiraan Capaian Target RKPD Tahun 2022	Capaian Kinerja dan Kerangka Pendanaan					Kelompok Sasaran	Prakiraan Maju Rencana Tahun 2024		Perangkat Daerah Penanggung Jawab	
						Target 2023	Pagu Indikatif	Lokasi	Sumber Dana	Prioritas		Target	Pagu Indikatif		
										Nasional					Daerah
1 01 02 2.01	Pengelolaan Pendidikan Sekolah Dasar						24,605,000						0		
1 01 02 2.01 21	Penyediaan Biaya Personil Peserta Didik Sekolah Dasar	Jumlah Peserta Didik Sekolah Menengah Atas yang Menerima Biaya Personil Peserta Didik				129 Peserta Didik	24,605,000	Kab. Penajam Paser Utara, Penajam, Buluminung	PENDAPATAN ASLI DAERAH (PAD)			129 Peserta Didik		DINAS PENDIDIKAN, PEMUDA DAN OLAHRAGA	
1	<b>URUSAN PEMERINTAHAN WAJIB YANG BERKAITAN DENGAN PELAYANAN DASAR</b>														
1 01	<b>URUSAN PEMERINTAHAN BIDANG PENDIDIKAN</b>						31,446,900						0		
1 01 02	<b>PROGRAM PENGELOLAAN PENDIDIKAN</b>						31,446,900						0		
1 01 02 2.01	Pengelolaan Pendidikan Sekolah Dasar						31,446,900						0		
1 01 02 2.01 21	Penyediaan Biaya Personil Peserta Didik Sekolah Dasar	Jumlah Peserta Didik Sekolah Menengah Atas yang Menerima Biaya Personil Peserta Didik				176 Peserta Didik	31,446,900		PENDAPATAN ASLI DAERAH (PAD)			176 Peserta Didik		DINAS PENDIDIKAN, PEMUDA DAN OLAHRAGA	
1	<b>URUSAN PEMERINTAHAN WAJIB YANG BERKAITAN DENGAN PELAYANAN DASAR</b>														
1 01	<b>URUSAN PEMERINTAHAN BIDANG PENDIDIKAN</b>						32,744,760						0		
1 01 02	<b>PROGRAM PENGELOLAAN PENDIDIKAN</b>						32,744,760						0		
1 01 02 2.01	Pengelolaan Pendidikan Sekolah Dasar						32,744,760						0		
1 01 02 2.01 21	Penyediaan Biaya Personil Peserta Didik Sekolah Dasar	Jumlah Peserta Didik Sekolah Menengah Atas yang Menerima Biaya Personil Peserta Didik				174 Peserta Didik	32,744,760	Kab. Penajam Paser Utara, Penajam, Sungai Parit	PENDAPATAN ASLI DAERAH (PAD)			174 Peserta Didik		DINAS PENDIDIKAN, PEMUDA DAN OLAHRAGA	
1	<b>URUSAN PEMERINTAHAN WAJIB YANG BERKAITAN DENGAN PELAYANAN DASAR</b>														
1 01	<b>URUSAN PEMERINTAHAN BIDANG PENDIDIKAN</b>						29,044,250						0		
1 01 02	<b>PROGRAM PENGELOLAAN PENDIDIKAN</b>						29,044,250						0		
1 01 02 2.01	Pengelolaan Pendidikan Sekolah Dasar						29,044,250						0		
1 01 02 2.01 21	Penyediaan Biaya Personil Peserta Didik Sekolah Dasar	Jumlah Peserta Didik Sekolah Menengah Atas yang Menerima Biaya Personil Peserta Didik				157 Peserta Didik	29,044,250		PENDAPATAN ASLI DAERAH (PAD)			157 Peserta Didik		DINAS PENDIDIKAN, PEMUDA DAN OLAHRAGA	
1	<b>URUSAN PEMERINTAHAN WAJIB YANG BERKAITAN DENGAN PELAYANAN DASAR</b>														
1 01	<b>URUSAN PEMERINTAHAN BIDANG PENDIDIKAN</b>						37,354,300						50,000,000		
1 01 02	<b>PROGRAM PENGELOLAAN PENDIDIKAN</b>						37,354,300						50,000,000		
1 01 02 2.01	Pengelolaan Pendidikan Sekolah Dasar						37,354,300						50,000,000		
1 01 02 2.01 21	Penyediaan Biaya Personil Peserta Didik Sekolah Dasar	Jumlah Peserta Didik Sekolah Menengah Atas yang Menerima Biaya Personil Peserta Didik				202 Peserta Didik	37,354,300		PENDAPATAN ASLI DAERAH (PAD)			202 Peserta Didik	50,000,000	DINAS PENDIDIKAN, PEMUDA DAN OLAHRAGA	
1	<b>URUSAN PEMERINTAHAN WAJIB YANG BERKAITAN DENGAN PELAYANAN DASAR</b>														
1 01	<b>URUSAN PEMERINTAHAN BIDANG PENDIDIKAN</b>						62,336,840						0		
1 01 02	<b>PROGRAM PENGELOLAAN PENDIDIKAN</b>						62,336,840						0		

**Rencana Kerja Pemerintah Daerah (RKPD) Kabupaten  
Penajam Paser Utara  
Tahun 2023**

Kode	Urusan/ Bidang Urusan/ Program/ Kegiatan/ Sub Kegiatan	Indikator Program/ Kegiatan/ Sub Kegiatan	Target Akhir Periode RPJMD	Realisasi Capaian RKPD Tahun 2021	Prakiraan Capaian Target RKPD Tahun 2022	Capaian Kinerja dan Kerangka Pendanaan						Kelompok Sasaran	Prakiraan Maju Rencana Tahun 2024		Perangkat Daerah Penanggung Jawab
						Target 2023	Pagu Indikatif	Lokasi	Sumber Dana	Prioritas			Target	Pagu Indikatif	
										Nasional	Daerah				
1 01 02 2.01	Pengelolaan Pendidikan Sekolah Dasar						62,336,840							0	
1 01 02 2.01 21	Penyediaan Biaya Personil Peserta Didik Sekolah Dasar	Jumlah Peserta Didik Sekolah Menengah Atas yang Menerima Biaya Personil Peserta Didik Jumlah Peserta Didik Sekolah Menengah Atas yang Menerima Biaya Personil Peserta Didik				0 Peserta Didik 338 Peserta Didik	62,336,840		PENDAPATAN ASLI DAERAH (PAD)				0 Peserta Didik 338 Peserta Didik		DINAS PENDIDIKAN, PEMUDA DAN OLAHRAGA
1	<b>URUSAN PEMERINTAHAN WAJIB YANG BERKAITAN DENGAN PELAYANAN DASAR</b>														
1 01	<b>URUSAN PEMERINTAHAN BIDANG PENDIDIKAN</b>						<b>31,989,670</b>								0
1 01 02	<b>PROGRAM PENGELOLAAN PENDIDIKAN</b>						<b>31,989,670</b>								0
1 01 02 2.01	Pengelolaan Pendidikan Sekolah Dasar						<b>31,989,670</b>								0
1 01 02 2.01 21	Penyediaan Biaya Personil Peserta Didik Sekolah Dasar	Jumlah Peserta Didik Sekolah Menengah Atas yang Menerima Biaya Personil Peserta Didik				169 Peserta Didik	31,989,670		PENDAPATAN ASLI DAERAH (PAD)				169 Peserta Didik		DINAS PENDIDIKAN, PEMUDA DAN OLAHRAGA
1	<b>URUSAN PEMERINTAHAN WAJIB YANG BERKAITAN DENGAN PELAYANAN DASAR</b>														
1 01	<b>URUSAN PEMERINTAHAN BIDANG PENDIDIKAN</b>						<b>53,303,400</b>								0
1 01 02	<b>PROGRAM PENGELOLAAN PENDIDIKAN</b>						<b>53,303,400</b>								0
1 01 02 2.01	Pengelolaan Pendidikan Sekolah Dasar						<b>53,303,400</b>								0
1 01 02 2.01 21	Penyediaan Biaya Personil Peserta Didik Sekolah Dasar	Jumlah Peserta Didik Sekolah Menengah Atas yang Menerima Biaya Personil Peserta Didik				288 Peserta Didik	53,303,400	Kab. Penajam Paser Utara, Penajam, Penajam	PENDAPATAN ASLI DAERAH (PAD)				288 Peserta Didik		DINAS PENDIDIKAN, PEMUDA DAN OLAHRAGA
1	<b>URUSAN PEMERINTAHAN WAJIB YANG BERKAITAN DENGAN PELAYANAN DASAR</b>														
1 01	<b>URUSAN PEMERINTAHAN BIDANG PENDIDIKAN</b>						<b>63,084,000</b>								0
1 01 02	<b>PROGRAM PENGELOLAAN PENDIDIKAN</b>						<b>63,084,000</b>								0
1 01 02 2.01	Pengelolaan Pendidikan Sekolah Dasar						<b>63,084,000</b>								0
1 01 02 2.01 21	Penyediaan Biaya Personil Peserta Didik Sekolah Dasar	Jumlah Peserta Didik Sekolah Menengah Atas yang Menerima Biaya Personil Peserta Didik				333 Peserta Didik	63,084,000		PENDAPATAN ASLI DAERAH (PAD)				333 Peserta Didik		DINAS PENDIDIKAN, PEMUDA DAN OLAHRAGA
1	<b>URUSAN PEMERINTAHAN WAJIB YANG BERKAITAN DENGAN PELAYANAN DASAR</b>														
1 01	<b>URUSAN PEMERINTAHAN BIDANG PENDIDIKAN</b>						<b>61,412,710</b>								0
1 01 02	<b>PROGRAM PENGELOLAAN PENDIDIKAN</b>						<b>61,412,710</b>								0
1 01 02 2.01	Pengelolaan Pendidikan Sekolah Dasar						<b>61,412,710</b>								0
1 01 02 2.01 21	Penyediaan Biaya Personil Peserta Didik Sekolah Dasar	Jumlah Peserta Didik Sekolah Menengah Atas yang Menerima Biaya Personil Peserta Didik				330 Peserta Didik	61,412,710	Kab. Penajam Paser Utara, Penajam, Giri Mukti	PENDAPATAN ASLI DAERAH (PAD)				330 Peserta Didik		DINAS PENDIDIKAN, PEMUDA DAN OLAHRAGA

**Rancangan Akhir Rencana Kerja Pemerintah Daerah (RKPD)**  
**Kabupaten Penajam Paser Utara**  
**Tahun 2023**

Kode	Urusan/ Bidang Urusan/ Program/ Kegiatan/ Sub Kegiatan	Indikator Program/ Kegiatan/ Sub Kegiatan	Target Akhir Periode RPJMD	Realisasi Capaian RKPD Tahun 2021	Prakiraan Capaian Target RKPD Tahun 2022	Capaian Kinerja dan Kerangka Pendanaan					Kelompok Sasaran	Prakiraan Maju Rencana Tahun 2024		Perangkat Daerah Penanggung Jawab	
						Target 2023	Pagu Indikatif	Lokasi	Sumber Dana	Prioritas		Target	Pagu Indikatif		
										Nasional					Daerah
<b>1</b>	<b>URUSAN PEMERINTAHAN WAJIB YANG BERKAITAN DENGAN PELAYANAN DASAR</b>														
<b>1 01</b>	<b>URUSAN PEMERINTAHAN BIDANG PENDIDIKAN</b>											<b>57,719,440</b>		<b>0</b>	
<b>1 01 02</b>	<b>PROGRAM PENGELOLAAN PENDIDIKAN</b>											<b>57,719,440</b>		<b>0</b>	
<b>1 01 02 2.01</b>	<b>Pengelolaan Pendidikan Sekolah Dasar</b>											<b>57,719,440</b>		<b>0</b>	
1 01 02 2.01 21	Penyediaan Biaya Personil Peserta Didik Sekolah Dasar	Jumlah Peserta Didik Sekolah Menengah Atas yang Menerima Biaya Personil Peserta Didik				343 Peserta Didik	57,719,440		PENDAPATAN ASLI DAERAH (PAD)			343 Peserta Didik		DINAS PENDIDIKAN, PEMUDA DAN OLAHRAGA	
<b>1</b>	<b>URUSAN PEMERINTAHAN WAJIB YANG BERKAITAN DENGAN PELAYANAN DASAR</b>														
<b>1 01</b>	<b>URUSAN PEMERINTAHAN BIDANG PENDIDIKAN</b>											<b>38,478,930</b>		<b>50,000,000</b>	
<b>1 01 02</b>	<b>PROGRAM PENGELOLAAN PENDIDIKAN</b>											<b>38,478,930</b>		<b>50,000,000</b>	
<b>1 01 02 2.01</b>	<b>Pengelolaan Pendidikan Sekolah Dasar</b>											<b>38,478,930</b>		<b>50,000,000</b>	
1 01 02 2.01 21	Penyediaan Biaya Personil Peserta Didik Sekolah Dasar	Jumlah Peserta Didik Sekolah Menengah Atas yang Menerima Biaya Personil Peserta Didik				204 Peserta Didik	38,478,930		PENDAPATAN ASLI DAERAH (PAD)			204 Peserta Didik	50,000,000	DINAS PENDIDIKAN, PEMUDA DAN OLAHRAGA	
<b>1</b>	<b>URUSAN PEMERINTAHAN WAJIB YANG BERKAITAN DENGAN PELAYANAN DASAR</b>														
<b>1 01</b>	<b>URUSAN PEMERINTAHAN BIDANG PENDIDIKAN</b>											<b>48,876,600</b>		<b>0</b>	
<b>1 01 02</b>	<b>PROGRAM PENGELOLAAN PENDIDIKAN</b>											<b>48,876,600</b>		<b>0</b>	
<b>1 01 02 2.01</b>	<b>Pengelolaan Pendidikan Sekolah Dasar</b>											<b>48,876,600</b>		<b>0</b>	
1 01 02 2.01 21	Penyediaan Biaya Personil Peserta Didik Sekolah Dasar	Jumlah Peserta Didik Sekolah Menengah Atas yang Menerima Biaya Personil Peserta Didik				272 Peserta Didik	48,876,600		PENDAPATAN ASLI DAERAH (PAD)			272 Peserta Didik		DINAS PENDIDIKAN, PEMUDA DAN OLAHRAGA	
<b>1</b>	<b>URUSAN PEMERINTAHAN WAJIB YANG BERKAITAN DENGAN PELAYANAN DASAR</b>														
<b>1 01</b>	<b>URUSAN PEMERINTAHAN BIDANG PENDIDIKAN</b>											<b>33,841,590</b>		<b>50,000,000</b>	
<b>1 01 02</b>	<b>PROGRAM PENGELOLAAN PENDIDIKAN</b>											<b>33,841,590</b>		<b>50,000,000</b>	
<b>1 01 02 2.01</b>	<b>Pengelolaan Pendidikan Sekolah Dasar</b>											<b>33,841,590</b>		<b>50,000,000</b>	
1 01 02 2.01 21	Penyediaan Biaya Personil Peserta Didik Sekolah Dasar	Jumlah Peserta Didik Sekolah Menengah Atas yang Menerima Biaya Personil Peserta Didik Jumlah Peserta Didik Sekolah Menengah Atas yang Menerima Biaya Personil Peserta Didik				1 Peserta Didik 181 Peserta Didik	33,841,590	Kab. Penajam Paser Utara, Penajam, Sotek	PENDAPATAN ASLI DAERAH (PAD)			1 Peserta Didik 181 Peserta Didik	50,000,000	DINAS PENDIDIKAN, PEMUDA DAN OLAHRAGA	
<b>1</b>	<b>URUSAN PEMERINTAHAN WAJIB YANG BERKAITAN DENGAN PELAYANAN DASAR</b>														
<b>1 01</b>	<b>URUSAN PEMERINTAHAN BIDANG PENDIDIKAN</b>											<b>45,878,075</b>		<b>0</b>	
<b>1 01 02</b>	<b>PROGRAM PENGELOLAAN PENDIDIKAN</b>											<b>45,878,075</b>		<b>0</b>	
<b>1 01 02 2.01</b>	<b>Pengelolaan Pendidikan Sekolah Dasar</b>											<b>45,878,075</b>		<b>0</b>	

**Rancangan Akhir Rencana Kerja Pemerintah Daerah (RKPD)**  
**Kabupaten Penajam Paser Utara**  
**Tahun 2023**

Kode	Urusan/ Bidang Urusan/ Program/ Kegiatan/ Sub Kegiatan	Indikator Program/ Kegiatan/ Sub Kegiatan	Target Akhir Periode RPJMD	Realisasi Capaian RKPD Tahun 2021	Prakiraan Capaian Target RKPD Tahun 2022	Capaian Kinerja dan Kerangka Pendanaan						Kelompok Sasaran	Prakiraan Maju Rencana Tahun 2024		Perangkat Daerah Penanggung Jawab
						Target 2023	Pagu Indikatif	Lokasi	Sumber Dana	Prioritas			Target	Pagu Indikatif	
										Nasional	Daerah				
1.01.02.2.01.21	Penyediaan Biaya Personil Peserta Didik Sekolah Dasar	Jumlah Peserta Didik Sekolah Menengah Atas yang Menerima Biaya Personil Peserta Didik				246 Peserta Didik	45,878,075		PENDAPATAN ASLI DAERAH (PAD)				246 Peserta Didik	0	DINAS PENDIDIKAN, PEMUDA DAN OLAHRAGA
1	<b>URUSAN PEMERINTAHAN WAJIB YANG BERKAITAN DENGAN PELAYANAN DASAR</b>														
1.01	<b>URUSAN PEMERINTAHAN BIDANG PENDIDIKAN</b>											20,132,500		50,000,000	
1.01.02	<b>PROGRAM PENGELOLAAN PENDIDIKAN</b>											20,132,500		50,000,000	
1.01.02.2.01	<b>Pengelolaan Pendidikan Sekolah Dasar</b>											20,132,500		50,000,000	
1.01.02.2.01.21	Penyediaan Biaya Personil Peserta Didik Sekolah Dasar	Jumlah Peserta Didik Sekolah Menengah Atas yang Menerima Biaya Personil Peserta Didik				111 Peserta Didik	20,132,500		PENDAPATAN ASLI DAERAH (PAD)				111 Peserta Didik	50,000,000	DINAS PENDIDIKAN, PEMUDA DAN OLAHRAGA
1	<b>URUSAN PEMERINTAHAN WAJIB YANG BERKAITAN DENGAN PELAYANAN DASAR</b>														
1.01	<b>URUSAN PEMERINTAHAN BIDANG PENDIDIKAN</b>											28,861,040		0	
1.01.02	<b>PROGRAM PENGELOLAAN PENDIDIKAN</b>											28,861,040		0	
1.01.02.2.01	<b>Pengelolaan Pendidikan Sekolah Dasar</b>											28,861,040		0	
1.01.02.2.01.21	Penyediaan Biaya Personil Peserta Didik Sekolah Dasar	Jumlah Peserta Didik Sekolah Menengah Atas yang Menerima Biaya Personil Peserta Didik				154 Peserta Didik	28,861,040		PENDAPATAN ASLI DAERAH (PAD)				154 Peserta Didik	0	DINAS PENDIDIKAN, PEMUDA DAN OLAHRAGA
1	<b>URUSAN PEMERINTAHAN WAJIB YANG BERKAITAN DENGAN PELAYANAN DASAR</b>														
1.01	<b>URUSAN PEMERINTAHAN BIDANG PENDIDIKAN</b>											28,488,160		0	
1.01.02	<b>PROGRAM PENGELOLAAN PENDIDIKAN</b>											28,488,160		0	
1.01.02.2.01	<b>Pengelolaan Pendidikan Sekolah Dasar</b>											28,488,160		0	
1.01.02.2.01.21	Penyediaan Biaya Personil Peserta Didik Sekolah Dasar	Jumlah Sekolah Dasar yang Mengelola Dana BOS				158 Satuan Pendidikan	28,488,160		PENDAPATAN ASLI DAERAH (PAD)				158 Satuan Pendidikan	0	DINAS PENDIDIKAN, PEMUDA DAN OLAHRAGA
1	<b>URUSAN PEMERINTAHAN WAJIB YANG BERKAITAN DENGAN PELAYANAN DASAR</b>														
1.01	<b>URUSAN PEMERINTAHAN BIDANG PENDIDIKAN</b>											55,311,970		0	
1.01.02	<b>PROGRAM PENGELOLAAN PENDIDIKAN</b>											55,311,970		0	
1.01.02.2.01	<b>Pengelolaan Pendidikan Sekolah Dasar</b>											55,311,970		0	
1.01.02.2.01.21	Penyediaan Biaya Personil Peserta Didik Sekolah Dasar	Jumlah Peserta Didik Sekolah Menengah Atas yang Menerima Biaya Personil Peserta Didik				355 Peserta Didik	55,311,970		PENDAPATAN ASLI DAERAH (PAD)				355 Peserta Didik	0	DINAS PENDIDIKAN, PEMUDA DAN OLAHRAGA
1	<b>URUSAN PEMERINTAHAN WAJIB YANG BERKAITAN DENGAN PELAYANAN DASAR</b>														
1.01	<b>URUSAN PEMERINTAHAN BIDANG PENDIDIKAN</b>											50,313,205		50,320,000	
1.01.02	<b>PROGRAM PENGELOLAAN PENDIDIKAN</b>											50,313,205		50,320,000	
1.01.02.2.01	<b>Pengelolaan Pendidikan Sekolah Dasar</b>											50,313,205		50,320,000	

**Rancangan Akhir Rencana Kerja Pemerintah Daerah (RKPD)**  
**Kabupaten Penajam Paser Utara**  
**Tahun 2023**

Kode	Urusan/ Bidang Urusan/ Program/ Kegiatan/ Sub Kegiatan	Indikator Program/ Kegiatan/ Sub Kegiatan	Target Akhir Periode RPJMD	Realisasi Capaian RKPD Tahun 2021	Prakiraan Capaian Target RKPD Tahun 2022	Capaian Kinerja dan Kerangka Pendanaan						Kelompok Sasaran	Prakiraan Maju Rencana Tahun 2024		Perangkat Daerah Penanggung Jawab
						Target 2023	Pagu Indikatif	Lokasi	Sumber Dana	Prioritas			Target	Pagu Indikatif	
										Nasional	Daerah				
1.01.02.2.01.21	Penyediaan Biaya Personil Peserta Didik Sekolah Dasar	Jumlah Peserta Didik Sekolah Menengah Atas yang Menerima Biaya Personil Peserta Didik				273 Peserta Didik	50,313,205		PENDAPATAN ASLI DAERAH (PAD)				273 Peserta Didik	50,320,000	DINAS PENDIDIKAN, PEMUDA DAN OLAHRAGA
1	<b>URUSAN PEMERINTAHAN WAJIB YANG BERKAITAN DENGAN PELAYANAN DASAR</b>														
1.01	<b>URUSAN PEMERINTAHAN BIDANG PENDIDIKAN</b>														
1.01.02	<b>PROGRAM PENGELOLAAN PENDIDIKAN</b>														
1.01.02.2.01	<b>Pengelolaan Pendidikan Sekolah Dasar</b>														
1.01.02.2.01.21	Penyediaan Biaya Personil Peserta Didik Sekolah Dasar	Jumlah Peserta Didik Sekolah Menengah Atas yang Menerima Biaya Personil Peserta Didik				266 Peserta Didik	48,469,825	Kab. Penajam Paser Utara, Penajam, Gunung Seteleng	PENDAPATAN ASLI DAERAH (PAD)				266 Peserta Didik	0	DINAS PENDIDIKAN, PEMUDA DAN OLAHRAGA
1	<b>URUSAN PEMERINTAHAN WAJIB YANG BERKAITAN DENGAN PELAYANAN DASAR</b>														
1.01	<b>URUSAN PEMERINTAHAN BIDANG PENDIDIKAN</b>														
1.01.02	<b>PROGRAM PENGELOLAAN PENDIDIKAN</b>														
1.01.02.2.01	<b>Pengelolaan Pendidikan Sekolah Dasar</b>														
1.01.02.2.01.21	Penyediaan Biaya Personil Peserta Didik Sekolah Dasar	Jumlah Peserta Didik Sekolah Menengah Atas yang Menerima Biaya Personil Peserta Didik				205 Peserta Didik	38,479,627		PENDAPATAN ASLI DAERAH (PAD)				205 Peserta Didik	0	DINAS PENDIDIKAN, PEMUDA DAN OLAHRAGA
1	<b>URUSAN PEMERINTAHAN WAJIB YANG BERKAITAN DENGAN PELAYANAN DASAR</b>														
1.01	<b>URUSAN PEMERINTAHAN BIDANG PENDIDIKAN</b>														
1.01.02	<b>PROGRAM PENGELOLAAN PENDIDIKAN</b>														
1.01.02.2.03	<b>Pengelolaan Pendidikan Anak Usia Dini (PAUD)</b>														
1.01.02.2.03.11	Penyediaan Biaya Personil Peserta Didik PAUD	Jumlah Peserta Didik PAUD yang Menerima Biaya Personil Peserta Didik				121 Peserta Didik	19,440,680		PENDAPATAN ASLI DAERAH (PAD)				121 Peserta Didik	0	DINAS PENDIDIKAN, PEMUDA DAN OLAHRAGA
1	<b>URUSAN PEMERINTAHAN WAJIB YANG BERKAITAN DENGAN PELAYANAN DASAR</b>														
1.01	<b>URUSAN PEMERINTAHAN BIDANG PENDIDIKAN</b>														
1.01.02	<b>PROGRAM PENGELOLAAN PENDIDIKAN</b>														
1.01.02.2.01	<b>Pengelolaan Pendidikan Sekolah Dasar</b>														
1.01.02.2.01.21	Penyediaan Biaya Personil Peserta Didik Sekolah Dasar	Jumlah Peserta Didik Sekolah Menengah Atas yang Menerima Biaya Personil Peserta Didik				317 Peserta Didik	57,539,440		PENDAPATAN ASLI DAERAH (PAD)				317 Peserta Didik	0	DINAS PENDIDIKAN, PEMUDA DAN OLAHRAGA
1	<b>URUSAN PEMERINTAHAN WAJIB YANG BERKAITAN DENGAN PELAYANAN DASAR</b>														
1.01	<b>URUSAN PEMERINTAHAN BIDANG PENDIDIKAN</b>														
1.01.02	<b>PROGRAM PENGELOLAAN PENDIDIKAN</b>														

**Rancangan Akhir Rencana Kerja Pemerintah Daerah (RKPD)  
Kabupaten Penajam Paser Utara  
Tahun 2023**

Kode	Urusan/ Bidang Urusan/ Program/ Kegiatan/ Sub Kegiatan	Indikator Program/ Kegiatan/ Sub Kegiatan	Target Akhir Periode RPJMD	Realisasi Capaian RKPD Tahun 2021	Prakiraan Capaian Target RKPD Tahun 2022	Capaian Kinerja dan Kerangka Pendanaan					Kelompok Sasaran	Prakiraan Maju Rencana Tahun 2024		Perangkat Daerah Penanggung Jawab	
						Target 2023	Pagu Indikatif	Lokasi	Sumber Dana	Prioritas		Target	Pagu Indikatif		
										Nasional					Daerah
1 01 02 2.01	Pengelolaan Pendidikan Sekolah Dasar						88,979,710						0		
1 01 02 2.01 21	Penyediaan Biaya Personil Peserta Didik Sekolah Dasar	Jumlah Peserta Didik Sekolah Menengah Atas yang Menerima Biaya Personil Peserta Didik				467 Peserta Didik	88,979,710		PENDAPATAN ASLI DAERAH (PAD)			467 Peserta Didik	0	DINAS PENDIDIKAN, PEMUDA DAN OLAHRAGA	
1	<b>URUSAN PEMERINTAHAN WAJIB YANG BERKAITAN DENGAN PELAYANAN DASAR</b>														
1 01	<b>URUSAN PEMERINTAHAN BIDANG PENDIDIKAN</b>						28,495,320							0	
1 01 02	<b>PROGRAM PENGELOLAAN PENDIDIKAN</b>						28,495,320							0	
1 01 02 2.01	Pengelolaan Pendidikan Sekolah Dasar						28,495,320							0	
1 01 02 2.01 21	Penyediaan Biaya Personil Peserta Didik Sekolah Dasar	Jumlah Peserta Didik Sekolah Menengah Atas yang Menerima Biaya Personil Peserta Didik				150 Peserta Didik	28,495,320		PENDAPATAN ASLI DAERAH (PAD)			150 Peserta Didik	0	DINAS PENDIDIKAN, PEMUDA DAN OLAHRAGA	
1	<b>URUSAN PEMERINTAHAN WAJIB YANG BERKAITAN DENGAN PELAYANAN DASAR</b>														
1 01	<b>URUSAN PEMERINTAHAN BIDANG PENDIDIKAN</b>						37,922,400							0	
1 01 02	<b>PROGRAM PENGELOLAAN PENDIDIKAN</b>						37,922,400							0	
1 01 02 2.01	Pengelolaan Pendidikan Sekolah Dasar						37,922,400							0	
1 01 02 2.01 21	Penyediaan Biaya Personil Peserta Didik Sekolah Dasar	Jumlah Peserta Didik Sekolah Menengah Atas yang Menerima Biaya Personil Peserta Didik				207 Peserta Didik	37,922,400		PENDAPATAN ASLI DAERAH (PAD)			207 Peserta Didik	0	DINAS PENDIDIKAN, PEMUDA DAN OLAHRAGA	
1	<b>URUSAN PEMERINTAHAN WAJIB YANG BERKAITAN DENGAN PELAYANAN DASAR</b>														
1 01	<b>URUSAN PEMERINTAHAN BIDANG PENDIDIKAN</b>						64,195,000							0	
1 01 02	<b>PROGRAM PENGELOLAAN PENDIDIKAN</b>						64,195,000							0	
1 01 02 2.01	Pengelolaan Pendidikan Sekolah Dasar						64,195,000							0	
1 01 02 2.01 21	Penyediaan Biaya Personil Peserta Didik Sekolah Dasar	Jumlah Peserta Didik Sekolah Menengah Atas yang Menerima Biaya Personil Peserta Didik				345 Peserta Didik	64,195,000		PENDAPATAN ASLI DAERAH (PAD)			345 Peserta Didik	0	DINAS PENDIDIKAN, PEMUDA DAN OLAHRAGA	
1	<b>URUSAN PEMERINTAHAN WAJIB YANG BERKAITAN DENGAN PELAYANAN DASAR</b>														
1 01	<b>URUSAN PEMERINTAHAN BIDANG PENDIDIKAN</b>						44,398,050							50,000,000	
1 01 02	<b>PROGRAM PENGELOLAAN PENDIDIKAN</b>						44,398,050							50,000,000	
1 01 02 2.01	Pengelolaan Pendidikan Sekolah Dasar						44,398,050							50,000,000	
1 01 02 2.01 21	Penyediaan Biaya Personil Peserta Didik Sekolah Dasar	Jumlah Peserta Didik Sekolah Menengah Atas yang Menerima Biaya Personil Peserta Didik				243 Peserta Didik	44,398,050		PENDAPATAN ASLI DAERAH (PAD)			243 Peserta Didik	50,000,000	DINAS PENDIDIKAN, PEMUDA DAN OLAHRAGA	
1	<b>URUSAN PEMERINTAHAN WAJIB YANG BERKAITAN DENGAN PELAYANAN DASAR</b>														
1 01	<b>URUSAN PEMERINTAHAN BIDANG PENDIDIKAN</b>						20,898,335							0	
1 01 02	<b>PROGRAM PENGELOLAAN PENDIDIKAN</b>						20,898,335							0	



**Rancangan Akhir Rencana Kerja Pemerintah Daerah (RKPD)**  
**Kabupaten Penajam Paser Utara**  
**Tahun 2023**

Kode	Urusan/ Bidang Urusan/ Program/ Kegiatan/ Sub Kegiatan	Indikator Program/ Kegiatan/ Sub Kegiatan	Target Akhir Periode RPJMD	Realisasi Capaian RKPD Tahun 2021	Prakiraan Capaian Target RKPD Tahun 2022	Capaian Kinerja dan Kerangka Pendanaan					Kelompok Sasaran	Prakiraan Maju Rencana Tahun 2024		Perangkat Daerah Penanggung Jawab	
						Target 2023	Pagu Indikatif	Lokasi	Sumber Dana	Prioritas		Target	Pagu Indikatif		
										Nasional					Daerah
1 01 02 2.01	Pengelolaan Pendidikan Sekolah Dasar						20,898,335						0		
1 01 02 2.01 21	Penyediaan Biaya Personil Peserta Didik Sekolah Dasar	Jumlah Peserta Didik Sekolah Menengah Atas yang Menerima Biaya Personil Peserta Didik				114 Peserta Didik	20,898,335		PENDAPATAN ASLI DAERAH (PAD)			114 Peserta Didik		DINAS PENDIDIKAN, PEMUDA DAN OLAHRAGA	
1	<b>URUSAN PEMERINTAHAN WAJIB YANG BERKAITAN DENGAN PELAYANAN DASAR</b>														
1 01	<b>URUSAN PEMERINTAHAN BIDANG PENDIDIKAN</b>						<b>29,599,050</b>						<b>0</b>		
1 01 02	<b>PROGRAM PENGELOLAAN PENDIDIKAN</b>						<b>29,599,050</b>						<b>0</b>		
1 01 02 2.01	Pengelolaan Pendidikan Sekolah Dasar						29,599,050						0		
1 01 02 2.01 21	Penyediaan Biaya Personil Peserta Didik Sekolah Dasar	Jumlah Peserta Didik Sekolah Menengah Atas yang Menerima Biaya Personil Peserta Didik				160 Peserta Didik	29,599,050		PENDAPATAN ASLI DAERAH (PAD)			160 Peserta Didik		DINAS PENDIDIKAN, PEMUDA DAN OLAHRAGA	
1	<b>URUSAN PEMERINTAHAN WAJIB YANG BERKAITAN DENGAN PELAYANAN DASAR</b>														
1 01	<b>URUSAN PEMERINTAHAN BIDANG PENDIDIKAN</b>						<b>19,030,160</b>						<b>0</b>		
1 01 02	<b>PROGRAM PENGELOLAAN PENDIDIKAN</b>						<b>19,030,160</b>						<b>0</b>		
1 01 02 2.01	Pengelolaan Pendidikan Sekolah Dasar						19,030,160						0		
1 01 02 2.01 21	Penyediaan Biaya Personil Peserta Didik Sekolah Dasar	Jumlah Peserta Didik Sekolah Menengah Atas yang Menerima Biaya Personil Peserta Didik				106 Peserta Didik	19,030,160	Kab. Penajam Paser Utara, Waru, Api-api	PENDAPATAN ASLI DAERAH (PAD)			106 Peserta Didik		DINAS PENDIDIKAN, PEMUDA DAN OLAHRAGA	
1	<b>URUSAN PEMERINTAHAN WAJIB YANG BERKAITAN DENGAN PELAYANAN DASAR</b>														
1 01	<b>URUSAN PEMERINTAHAN BIDANG PENDIDIKAN</b>						<b>16,498,720</b>						<b>0</b>		
1 01 02	<b>PROGRAM PENGELOLAAN PENDIDIKAN</b>						<b>16,498,720</b>						<b>0</b>		
1 01 02 2.01	Pengelolaan Pendidikan Sekolah Dasar						16,498,720						0		
1 01 02 2.01 21	Penyediaan Biaya Personil Peserta Didik Sekolah Dasar	Jumlah Peserta Didik Sekolah Menengah Atas yang Menerima Biaya Personil Peserta Didik				83 Peserta Didik	16,498,720		PENDAPATAN ASLI DAERAH (PAD)			83 Peserta Didik		DINAS PENDIDIKAN, PEMUDA DAN OLAHRAGA	
1	<b>URUSAN PEMERINTAHAN WAJIB YANG BERKAITAN DENGAN PELAYANAN DASAR</b>														
1 01	<b>URUSAN PEMERINTAHAN BIDANG PENDIDIKAN</b>						<b>34,220,403</b>						<b>0</b>		
1 01 02	<b>PROGRAM PENGELOLAAN PENDIDIKAN</b>						<b>34,220,403</b>						<b>0</b>		
1 01 02 2.01	Pengelolaan Pendidikan Sekolah Dasar						34,220,403						0		
1 01 02 2.01 21	Penyediaan Biaya Personil Peserta Didik Sekolah Dasar	Jumlah Peserta Didik Sekolah Menengah Atas yang Menerima Biaya Personil Peserta Didik				175 Peserta Didik	34,220,403		PENDAPATAN ASLI DAERAH (PAD)			175 Peserta Didik		DINAS PENDIDIKAN, PEMUDA DAN OLAHRAGA	
1	<b>URUSAN PEMERINTAHAN WAJIB YANG BERKAITAN DENGAN PELAYANAN DASAR</b>														
1 01	<b>URUSAN PEMERINTAHAN BIDANG PENDIDIKAN</b>						<b>51,244,209</b>						<b>0</b>		
1 01 02	<b>PROGRAM PENGELOLAAN PENDIDIKAN</b>						<b>51,244,209</b>						<b>0</b>		

**Rancangan Akhir Rencana Kerja Pemerintah Daerah (RKPD)**  
**Kabupaten Penajam Paser Utara**  
**Tahun 2023**

Kode	Urusan/ Bidang Urusan/ Program/ Kegiatan/ Sub Kegiatan	Indikator Program/ Kegiatan/ Sub Kegiatan	Target Akhir Periode RPJMD	Realisasi Capaian RKPD Tahun 2021	Prakiraan Capaian Target RKPD Tahun 2022	Capaian Kinerja dan Kerangka Pendanaan					Kelompok Sasaran	Prakiraan Maju Rencana Tahun 2024		Perangkat Daerah Penanggung Jawab	
						Target 2023	Pagu Indikatif	Lokasi	Sumber Dana	Prioritas		Target	Pagu Indikatif		
										Nasional					Daerah
1 01 02 2.01	Pengelolaan Pendidikan Sekolah Dasar						51,244,209						0		
1 01 02 2.01 21	Penyediaan Biaya Personil Peserta Didik Sekolah Dasar	Jumlah Peserta Didik Sekolah Menengah Atas yang Menerima Biaya Personil Peserta Didik				282 Peserta Didik	51,244,209		PENDAPATAN ASLI DAERAH (PAD)			282 Peserta Didik	0	DINAS PENDIDIKAN, PEMUDA DAN OLAHRAGA	
1	<b>URUSAN PEMERINTAHAN WAJIB YANG BERKAITAN DENGAN PELAYANAN DASAR</b>														
1 01	<b>URUSAN PEMERINTAHAN BIDANG PENDIDIKAN</b>						<b>31,817,000</b>						<b>0</b>		
1 01 02	<b>PROGRAM PENGELOLAAN PENDIDIKAN</b>						<b>31,817,000</b>						<b>0</b>		
1 01 02 2.01	Pengelolaan Pendidikan Sekolah Dasar						<b>31,817,000</b>						<b>0</b>		
1 01 02 2.01 21	Penyediaan Biaya Personil Peserta Didik Sekolah Dasar	Jumlah Peserta Didik Sekolah Menengah Atas yang Menerima Biaya Personil Peserta Didik				170 Peserta Didik	31,817,000		Kab. Penajam Paser Utara, Babulu, Labangka			170 Peserta Didik	0	DINAS PENDIDIKAN, PEMUDA DAN OLAHRAGA	
1	<b>URUSAN PEMERINTAHAN WAJIB YANG BERKAITAN DENGAN PELAYANAN DASAR</b>														
1 01	<b>URUSAN PEMERINTAHAN BIDANG PENDIDIKAN</b>						<b>25,528,840</b>						<b>0</b>		
1 01 02	<b>PROGRAM PENGELOLAAN PENDIDIKAN</b>						<b>25,528,840</b>						<b>0</b>		
1 01 02 2.01	Pengelolaan Pendidikan Sekolah Dasar						<b>25,528,840</b>						<b>0</b>		
1 01 02 2.01 21	Penyediaan Biaya Personil Peserta Didik Sekolah Dasar	Jumlah Peserta Didik Sekolah Menengah Atas yang Menerima Biaya Personil Peserta Didik				144 Peserta Didik	25,528,840					144 Peserta Didik	0	DINAS PENDIDIKAN, PEMUDA DAN OLAHRAGA	
1	<b>URUSAN PEMERINTAHAN WAJIB YANG BERKAITAN DENGAN PELAYANAN DASAR</b>														
1 01	<b>URUSAN PEMERINTAHAN BIDANG PENDIDIKAN</b>						<b>35,333,270</b>						<b>0</b>		
1 01 02	<b>PROGRAM PENGELOLAAN PENDIDIKAN</b>						<b>35,333,270</b>						<b>0</b>		
1 01 02 2.01	Pengelolaan Pendidikan Sekolah Dasar						<b>35,333,270</b>						<b>0</b>		
1 01 02 2.01 21	Penyediaan Biaya Personil Peserta Didik Sekolah Dasar	Jumlah Peserta Didik Sekolah Menengah Atas yang Menerima Biaya Personil Peserta Didik				188 Peserta Didik	35,333,270					188 Peserta Didik	0	DINAS PENDIDIKAN, PEMUDA DAN OLAHRAGA	
1	<b>URUSAN PEMERINTAHAN WAJIB YANG BERKAITAN DENGAN PELAYANAN DASAR</b>														
1 01	<b>URUSAN PEMERINTAHAN BIDANG PENDIDIKAN</b>						<b>35,353,965</b>						<b>1</b>		
1 01 02	<b>PROGRAM PENGELOLAAN PENDIDIKAN</b>						<b>35,353,965</b>						<b>1</b>		
1 01 02 2.01	Pengelolaan Pendidikan Sekolah Dasar						<b>35,353,965</b>						<b>1</b>		
1 01 02 2.01 21	Penyediaan Biaya Personil Peserta Didik Sekolah Dasar	Jumlah Peserta Didik Sekolah Menengah Atas yang Menerima Biaya Personil Peserta Didik				195 Peserta Didik	35,353,965					195 Peserta Didik	1	DINAS PENDIDIKAN, PEMUDA DAN OLAHRAGA	
1	<b>URUSAN PEMERINTAHAN WAJIB YANG BERKAITAN DENGAN PELAYANAN DASAR</b>														
1 01	<b>URUSAN PEMERINTAHAN BIDANG PENDIDIKAN</b>						<b>51,420,300</b>						<b>0</b>		
1 01 02	<b>PROGRAM PENGELOLAAN PENDIDIKAN</b>						<b>51,420,300</b>						<b>0</b>		

**Rancangan Akhir Rencana Kerja Pemerintah Daerah (RKPD)**  
**Kabupaten Penajam Paser Utara**  
**Tahun 2023**

Kode	Urusan/ Bidang Urusan/ Program/ Kegiatan/ Sub Kegiatan	Indikator Program/ Kegiatan/ Sub Kegiatan	Target Akhir Periode RPJMD	Realisasi Capaian RKPD Tahun 2021	Prakiraan Capaian Target RKPD Tahun 2022	Capaian Kinerja dan Kerangka Pendanaan					Kelompok Sasaran	Prakiraan Maju Rencana Tahun 2024		Perangkat Daerah Penanggung Jawab	
						Target 2023	Pagu Indikatif	Lokasi	Sumber Dana	Prioritas		Target	Pagu Indikatif		
										Nasional					Daerah
1 01 02 2.01	Pengelolaan Pendidikan Sekolah Dasar						51,420,300						0		
1 01 02 2.01 21	Penyediaan Biaya Personil Peserta Didik Sekolah Dasar	Jumlah Peserta Didik Sekolah Menengah Atas yang Menerima Biaya Personil Peserta Didik				277 Peserta Didik	51,420,300	Kab. Penajam Paser Utara, Babulu, Babulu Laut	PENDAPATAN ASLI DAERAH (PAD)			277 Peserta Didik		DINAS PENDIDIKAN, PEMUDA DAN OLAHRAGA	
1	<b>URUSAN PEMERINTAHAN WAJIB YANG BERKAITAN DENGAN PELAYANAN DASAR</b>														
1 01	<b>URUSAN PEMERINTAHAN BIDANG PENDIDIKAN</b>						<b>16,503,150</b>						<b>0</b>		
1 01 02	<b>PROGRAM PENGELOLAAN PENDIDIKAN</b>						<b>16,503,150</b>						<b>0</b>		
1 01 02 2.01	Pengelolaan Pendidikan Sekolah Dasar						<b>16,503,150</b>						<b>0</b>		
1 01 02 2.01 21	Penyediaan Biaya Personil Peserta Didik Sekolah Dasar	Jumlah Peserta Didik Sekolah Menengah Atas yang Menerima Biaya Personil Peserta Didik				88 Peserta Didik	16,503,150	Kab. Penajam Paser Utara, Babulu, Rintik	PENDAPATAN ASLI DAERAH (PAD)			88 Peserta Didik		DINAS PENDIDIKAN, PEMUDA DAN OLAHRAGA	
1	<b>URUSAN PEMERINTAHAN WAJIB YANG BERKAITAN DENGAN PELAYANAN DASAR</b>														
1 01	<b>URUSAN PEMERINTAHAN BIDANG PENDIDIKAN</b>						<b>33,299,865</b>						<b>0</b>		
1 01 02	<b>PROGRAM PENGELOLAAN PENDIDIKAN</b>						<b>33,299,865</b>						<b>0</b>		
1 01 02 2.01	Pengelolaan Pendidikan Sekolah Dasar						<b>33,299,865</b>						<b>0</b>		
1 01 02 2.01 21	Penyediaan Biaya Personil Peserta Didik Sekolah Dasar	Jumlah Peserta Didik Sekolah Dasar yang Menerima Biaya Personil Peserta Didik				180 Peserta Didik	33,299,865		PENDAPATAN ASLI DAERAH (PAD)			180 Peserta Didik		DINAS PENDIDIKAN, PEMUDA DAN OLAHRAGA	
1	<b>URUSAN PEMERINTAHAN WAJIB YANG BERKAITAN DENGAN PELAYANAN DASAR</b>														
1 01	<b>URUSAN PEMERINTAHAN BIDANG PENDIDIKAN</b>						<b>19,198,083</b>						<b>0</b>		
1 01 02	<b>PROGRAM PENGELOLAAN PENDIDIKAN</b>						<b>19,198,083</b>						<b>0</b>		
1 01 02 2.01	Pengelolaan Pendidikan Sekolah Dasar						<b>19,198,083</b>						<b>0</b>		
1 01 02 2.01 21	Penyediaan Biaya Personil Peserta Didik Sekolah Dasar	Jumlah Peserta Didik Sekolah Menengah Atas yang Menerima Biaya Personil Peserta Didik				103 Peserta Didik	19,198,083		PENDAPATAN ASLI DAERAH (PAD)			103 Peserta Didik		DINAS PENDIDIKAN, PEMUDA DAN OLAHRAGA	
1	<b>URUSAN PEMERINTAHAN WAJIB YANG BERKAITAN DENGAN PELAYANAN DASAR</b>														
1 01	<b>URUSAN PEMERINTAHAN BIDANG PENDIDIKAN</b>						<b>61,418,694</b>						<b>65,000,000</b>		
1 01 02	<b>PROGRAM PENGELOLAAN PENDIDIKAN</b>						<b>61,418,694</b>						<b>65,000,000</b>		
1 01 02 2.01	Pengelolaan Pendidikan Sekolah Dasar						<b>61,418,694</b>						<b>65,000,000</b>		
1 01 02 2.01 21	Penyediaan Biaya Personil Peserta Didik Sekolah Dasar	Jumlah Peserta Didik Sekolah Menengah Atas yang Menerima Biaya Personil Peserta Didik				331 Peserta Didik	61,418,694					331 Peserta Didik	65,000,000	DINAS PENDIDIKAN, PEMUDA DAN OLAHRAGA	
1	<b>URUSAN PEMERINTAHAN WAJIB YANG BERKAITAN DENGAN PELAYANAN DASAR</b>														
1 01	<b>URUSAN PEMERINTAHAN BIDANG PENDIDIKAN</b>						<b>16,488,840</b>						<b>0</b>		
1 01 02	<b>PROGRAM PENGELOLAAN PENDIDIKAN</b>						<b>16,488,840</b>						<b>0</b>		

**Rancangan Akhir Rencana Kerja Pemerintah Daerah (RKPD)**  
**Kabupaten Penajam Paser Utara**  
**Tahun 2023**

Kode	Urusan/ Bidang Urusan/ Program/ Kegiatan/ Sub Kegiatan	Indikator Program/ Kegiatan/ Sub Kegiatan	Target Akhir Periode RPJMD	Realisasi Capaian RKPD Tahun 2021	Prakiraan Capaian Target RKPD Tahun 2022	Capaian Kinerja dan Kerangka Pendanaan					Kelompok Sasaran	Prakiraan Maju Rencana Tahun 2024		Perangkat Daerah Penanggung Jawab	
						Target 2023	Pagu Indikatif	Lokasi	Sumber Dana	Prioritas		Target	Pagu Indikatif		
										Nasional					Daerah
1 01 02 2.01	<b>Pengelolaan Pendidikan Sekolah Dasar</b>						16,488,840						0		
1 01 02 2.01 21	Penyediaan Biaya Personil Peserta Didik Sekolah Dasar	Jumlah Peserta Didik Sekolah Menengah Atas yang Menerima Biaya Personil Peserta Didik				73 Peserta Didik	16,488,840	Semua Kab/Kota, Semua Kecamatan, Semua Kelurahan	PENDAPATAN ASLI DAERAH (PAD)			73 Peserta Didik	0	DINAS PENDIDIKAN, PEMUDA DAN OLAHRAGA	
1	<b>URUSAN PEMERINTAHAN WAJIB YANG BERKAITAN DENGAN PELAYANAN DASAR</b>														
1 01	<b>URUSAN PEMERINTAHAN BIDANG PENDIDIKAN</b>						31,079,580						0		
1 01 02	<b>PROGRAM PENGELOLAAN PENDIDIKAN</b>						31,079,580						0		
1 01 02 2.01	<b>Pengelolaan Pendidikan Sekolah Dasar</b>						31,079,580						0		
1 01 02 2.01 21	Penyediaan Biaya Personil Peserta Didik Sekolah Dasar	Jumlah Peserta Didik Sekolah Menengah Atas yang Menerima Biaya Personil Peserta Didik				169 Peserta Didik	31,079,580		PENDAPATAN ASLI DAERAH (PAD)			169 Peserta Didik	0	DINAS PENDIDIKAN, PEMUDA DAN OLAHRAGA	
1	<b>URUSAN PEMERINTAHAN WAJIB YANG BERKAITAN DENGAN PELAYANAN DASAR</b>														
1 01	<b>URUSAN PEMERINTAHAN BIDANG PENDIDIKAN</b>						20,523,626						0		
1 01 02	<b>PROGRAM PENGELOLAAN PENDIDIKAN</b>						20,523,626						0		
1 01 02 2.01	<b>Pengelolaan Pendidikan Sekolah Dasar</b>						20,523,626						0		
1 01 02 2.01 21	Penyediaan Biaya Personil Peserta Didik Sekolah Dasar	Jumlah Peserta Didik Sekolah Menengah Atas yang Menerima Biaya Personil Peserta Didik				110 Peserta Didik	20,523,626		PENDAPATAN ASLI DAERAH (PAD)			110 Peserta Didik	0	DINAS PENDIDIKAN, PEMUDA DAN OLAHRAGA	
1	<b>URUSAN PEMERINTAHAN WAJIB YANG BERKAITAN DENGAN PELAYANAN DASAR</b>														
1 01	<b>URUSAN PEMERINTAHAN BIDANG PENDIDIKAN</b>						28,305,000						0		
1 01 02	<b>PROGRAM PENGELOLAAN PENDIDIKAN</b>						28,305,000						0		
1 01 02 2.01	<b>Pengelolaan Pendidikan Sekolah Dasar</b>						28,305,000						0		
1 01 02 2.01 21	Penyediaan Biaya Personil Peserta Didik Sekolah Dasar	Jumlah Peserta Didik Sekolah Dasar yang Menerima Biaya Personil Peserta Didik				154 Peserta Didik	28,305,000		PENDAPATAN ASLI DAERAH (PAD)			154 Peserta Didik	0	DINAS PENDIDIKAN, PEMUDA DAN OLAHRAGA	
1	<b>URUSAN PEMERINTAHAN WAJIB YANG BERKAITAN DENGAN PELAYANAN DASAR</b>														
1 01	<b>URUSAN PEMERINTAHAN BIDANG PENDIDIKAN</b>						16,497,240						0		
1 01 02	<b>PROGRAM PENGELOLAAN PENDIDIKAN</b>						16,497,240						0		
1 01 02 2.01	<b>Pengelolaan Pendidikan Sekolah Dasar</b>						16,497,240						0		
1 01 02 2.01 21	Penyediaan Biaya Personil Peserta Didik Sekolah Dasar	Jumlah Peserta Didik Sekolah Menengah Atas yang Menerima Biaya Personil Peserta Didik				69 Peserta Didik	16,497,240	Kab. Penajam Paser Utara, Babulu, Rintik	PENDAPATAN ASLI DAERAH (PAD)			69 Peserta Didik	0	DINAS PENDIDIKAN, PEMUDA DAN OLAHRAGA	
1	<b>URUSAN PEMERINTAHAN WAJIB YANG BERKAITAN DENGAN PELAYANAN DASAR</b>														
1 01	<b>URUSAN PEMERINTAHAN BIDANG PENDIDIKAN</b>						7,260,000						0		

**Rancangan Akhir Rencana Kerja Pemerintah Daerah (RKPD)  
Kabupaten Penajam Paser Utara  
Tahun 2023**

Kode	Urusan/ Bidang Urusan/ Program/ Kegiatan/ Sub Kegiatan	Indikator Program/ Kegiatan/ Sub Kegiatan	Target Akhir Periode RPJMD	Realisasi Capaian RKPD Tahun 2021	Prakiraan Capaian Target RKPD Tahun 2022	Capaian Kinerja dan Kerangka Pendanaan					Kelompok Sasaran	Prakiraan Maju Rencana Tahun 2024		Perangkat Daerah Penanggung Jawab	
						Target 2023	Pagu Indikatif	Lokasi	Sumber Dana	Prioritas		Target	Pagu Indikatif		
										Nasional					Daerah
1 01 02	<b>PROGRAM PENGELOLAAN PENDIDIKAN</b>						7,260,000						0		
1 01 02 2.01	<b>Pengelolaan Pendidikan Sekolah Dasar</b>						7,260,000						0		
1 01 02 2.01 21	Penyediaan Biaya Personil Peserta Didik Sekolah Dasar	Jumlah Peserta Didik Sekolah Menengah Atas yang Menerima Biaya Personil Peserta Didik				166 Peserta Didik	7,260,000	Kab. Penajam Paser Utara, Babulu, Rawa Mulia	PENDAPATAN ASLI DAERAH (PAD)			166 Peserta Didik	0	DINAS PENDIDIKAN, PEMUDA DAN OLAHRAGA	
1	<b>URUSAN PEMERINTAHAN WAJIB YANG BERKAITAN DENGAN PELAYANAN DASAR</b>														
1 01	<b>URUSAN PEMERINTAHAN BIDANG PENDIDIKAN</b>						27,188,800						0		
1 01 02	<b>PROGRAM PENGELOLAAN PENDIDIKAN</b>						27,188,800						0		
1 01 02 2.01	<b>Pengelolaan Pendidikan Sekolah Dasar</b>						27,188,800						0		
1 01 02 2.01 21	Penyediaan Biaya Personil Peserta Didik Sekolah Dasar	Jumlah Peserta Didik Sekolah Menengah Atas yang Menerima Biaya Personil Peserta Didik				143 Peserta Didik	27,188,800		PENDAPATAN ASLI DAERAH (PAD)			143 Peserta Didik	0	DINAS PENDIDIKAN, PEMUDA DAN OLAHRAGA	
1	<b>URUSAN PEMERINTAHAN WAJIB YANG BERKAITAN DENGAN PELAYANAN DASAR</b>														
1 01	<b>URUSAN PEMERINTAHAN BIDANG PENDIDIKAN</b>						16,495,210						20,000,000		
1 01 02	<b>PROGRAM PENGELOLAAN PENDIDIKAN</b>						16,495,210						20,000,000		
1 01 02 2.01	<b>Pengelolaan Pendidikan Sekolah Dasar</b>						16,495,210						20,000,000		
1 01 02 2.01 21	Penyediaan Biaya Personil Peserta Didik Sekolah Dasar	Jumlah Peserta Didik Sekolah Menengah Atas yang Menerima Biaya Personil Peserta Didik				67 Peserta Didik	16,495,210		PENDAPATAN ASLI DAERAH (PAD)			67 Peserta Didik	20,000,000	DINAS PENDIDIKAN, PEMUDA DAN OLAHRAGA	
1	<b>URUSAN PEMERINTAHAN WAJIB YANG BERKAITAN DENGAN PELAYANAN DASAR</b>														
1 01	<b>URUSAN PEMERINTAHAN BIDANG PENDIDIKAN</b>						50,317,494						0		
1 01 02	<b>PROGRAM PENGELOLAAN PENDIDIKAN</b>						50,317,494						0		
1 01 02 2.01	<b>Pengelolaan Pendidikan Sekolah Dasar</b>						50,317,494						0		
1 01 02 2.01 21	Penyediaan Biaya Personil Peserta Didik Sekolah Dasar	Jumlah Peserta Didik Sekolah Menengah Atas yang Menerima Biaya Personil Peserta Didik				275 Peserta Didik	50,317,494		PENDAPATAN ASLI DAERAH (PAD)			275 Peserta Didik	0	DINAS PENDIDIKAN, PEMUDA DAN OLAHRAGA	
1	<b>URUSAN PEMERINTAHAN WAJIB YANG BERKAITAN DENGAN PELAYANAN DASAR</b>														
1 01	<b>URUSAN PEMERINTAHAN BIDANG PENDIDIKAN</b>						25,344,338						0		
1 01 02	<b>PROGRAM PENGELOLAAN PENDIDIKAN</b>						25,344,338						0		
1 01 02 2.01	<b>Pengelolaan Pendidikan Sekolah Dasar</b>						25,344,338						0		
1 01 02 2.01 21	Penyediaan Biaya Personil Peserta Didik Sekolah Dasar	Jumlah Peserta Didik Sekolah Menengah Atas yang Menerima Biaya Personil Peserta Didik				139 Peserta Didik	25,344,338		PENDAPATAN ASLI DAERAH (PAD)			139 Peserta Didik	0	DINAS PENDIDIKAN, PEMUDA DAN OLAHRAGA	
1	<b>URUSAN PEMERINTAHAN WAJIB YANG BERKAITAN DENGAN PELAYANAN DASAR</b>														
1 01	<b>URUSAN PEMERINTAHAN BIDANG PENDIDIKAN</b>						19,050,940						0		

**Rancangan Akhir Rencana Kerja Pemerintah Daerah (RKPD)  
Kabupaten Penajam Paser Utara  
Tahun 2023**

Kode	Urusan/ Bidang Urusan/ Program/ Kegiatan/ Sub Kegiatan	Indikator Program/ Kegiatan/ Sub Kegiatan	Target Akhir Periode RPJMD	Realisasi Capaian RKPD Tahun 2021	Prakiraan Capaian Target RKPD Tahun 2022	Capaian Kinerja dan Kerangka Pendanaan						Kelompok Sasaran	Prakiraan Maju Rencana Tahun 2024		Perangkat Daerah Penanggung Jawab
						Target 2023	Pagu Indikatif	Lokasi	Sumber Dana	Prioritas			Target	Pagu Indikatif	
										Nasional	Daerah				
1 01 02	<b>PROGRAM PENGELOLAAN PENDIDIKAN</b>						19,050,940							0	
1 01 02 2.01	<b>Pengelolaan Pendidikan Sekolah Dasar</b>						19,050,940							0	
1 01 02 2.01 21	Penyediaan Biaya Personil Peserta Didik Sekolah Dasar	Jumlah Peserta Didik Sekolah Menengah Atas yang Menerima Biaya Personil Peserta Didik				107 Peserta Didik	19,050,940		PENDAPATAN ASLI DAERAH (PAD)			107 Peserta Didik		0	DINAS PENDIDIKAN, PEMUDA DAN OLAHRAGA
1	<b>URUSAN PEMERINTAHAN WAJIB YANG BERKAITAN DENGAN PELAYANAN DASAR</b>														
1 01	<b>URUSAN PEMERINTAHAN BIDANG PENDIDIKAN</b>						27,556,813							0	
1 01 02	<b>PROGRAM PENGELOLAAN PENDIDIKAN</b>						27,556,813							0	
1 01 02 2.01	<b>Pengelolaan Pendidikan Sekolah Dasar</b>						27,556,813							0	
1 01 02 2.01 21	Penyediaan Biaya Personil Peserta Didik Sekolah Dasar	Jumlah Peserta Didik Sekolah Menengah Atas yang Menerima Biaya Personil Peserta Didik				148 Peserta Didik	27,556,813	Kab. Penajam Paser Utara, Babulu, Labangka	PENDAPATAN ASLI DAERAH (PAD)			148 Peserta Didik		0	DINAS PENDIDIKAN, PEMUDA DAN OLAHRAGA
1	<b>URUSAN PEMERINTAHAN WAJIB YANG BERKAITAN DENGAN PELAYANAN DASAR</b>														
1 01	<b>URUSAN PEMERINTAHAN BIDANG PENDIDIKAN</b>						17,594,890							0	
1 01 02	<b>PROGRAM PENGELOLAAN PENDIDIKAN</b>						17,594,890							0	
1 01 02 2.03	<b>Pengelolaan Pendidikan Anak Usia Dini (PAUD)</b>						17,594,890							0	
1 01 02 2.03 11	Penyediaan Biaya Personil Peserta Didik PAUD	Jumlah Peserta Didik PAUD yang Menerima Biaya Personil Peserta Didik				150 Peserta Didik	17,594,890		PENDAPATAN ASLI DAERAH (PAD)			150 Peserta Didik		0	DINAS PENDIDIKAN, PEMUDA DAN OLAHRAGA
1	<b>URUSAN PEMERINTAHAN WAJIB YANG BERKAITAN DENGAN PELAYANAN DASAR</b>														
1 01	<b>URUSAN PEMERINTAHAN BIDANG PENDIDIKAN</b>						31,448,895							50,000,000	
1 01 02	<b>PROGRAM PENGELOLAAN PENDIDIKAN</b>						31,448,895							50,000,000	
1 01 02 2.01	<b>Pengelolaan Pendidikan Sekolah Dasar</b>						31,448,895							50,000,000	
1 01 02 2.01 21	Penyediaan Biaya Personil Peserta Didik Sekolah Dasar	Jumlah Peserta Didik Sekolah Menengah Atas yang Menerima Biaya Personil Peserta Didik				160 Peserta Didik	31,448,895		PENDAPATAN ASLI DAERAH (PAD)			160 Peserta Didik	50,000,000	0	DINAS PENDIDIKAN, PEMUDA DAN OLAHRAGA
1	<b>URUSAN PEMERINTAHAN WAJIB YANG BERKAITAN DENGAN PELAYANAN DASAR</b>														
1 01	<b>URUSAN PEMERINTAHAN BIDANG PENDIDIKAN</b>						18,643,300							0	
1 01 02	<b>PROGRAM PENGELOLAAN PENDIDIKAN</b>						18,643,300							0	
1 01 02 2.01	<b>Pengelolaan Pendidikan Sekolah Dasar</b>						18,643,300							0	
1 01 02 2.01 21	Penyediaan Biaya Personil Peserta Didik Sekolah Dasar	Jumlah Peserta Didik Sekolah Menengah Atas yang Menerima Biaya Personil Peserta Didik				104 Peserta Didik	18,643,300		PENDAPATAN ASLI DAERAH (PAD)			104 Peserta Didik		0	DINAS PENDIDIKAN, PEMUDA DAN OLAHRAGA
1	<b>URUSAN PEMERINTAHAN WAJIB YANG BERKAITAN DENGAN PELAYANAN DASAR</b>														
1 01	<b>URUSAN PEMERINTAHAN BIDANG PENDIDIKAN</b>						30,894,064							50,000,000	

**Rancangan Akhir Rencana Kerja Pemerintah Daerah (RKPD)  
Kabupaten Penajam Paser Utara  
Tahun 2023**

Kode	Urusan/ Bidang Urusan/ Program/ Kegiatan/ Sub Kegiatan	Indikator Program/ Kegiatan/ Sub Kegiatan	Target Akhir Periode RPJMD	Realisasi Capaian RKPD Tahun 2021	Prakiraan Capaian Target RKPD Tahun 2022	Capaian Kinerja dan Kerangka Pendanaan						Kelompok Sasaran	Prakiraan Maju Rencana Tahun 2024		Perangkat Daerah Penanggung Jawab
						Target 2023	Pagu Indikatif	Lokasi	Sumber Dana	Prioritas			Target	Pagu Indikatif	
										Nasional	Daerah				
1 01 02	PROGRAM PENGELOLAAN PENDIDIKAN						30,894,064						50,000,000		
1 01 02 2.01	Pengelolaan Pendidikan Sekolah Dasar						30,894,064						50,000,000		
1 01 02 2.01 21	Penyediaan Biaya Personil Peserta Didik Sekolah Dasar	Jumlah Peserta Didik Sekolah Menengah Atas yang Menerima Biaya Personil Peserta Didik				165 Peserta Didik	30,894,064		PENDAPATAN ASLI DAERAH (PAD)			165 Peserta Didik	50,000,000	DINAS PENDIDIKAN, PEMUDA DAN OLAHRAGA	
1	<b>URUSAN PEMERINTAHAN WAJIB YANG BERKAITAN DENGAN PELAYANAN DASAR</b>														
1 01	<b>URUSAN PEMERINTAHAN BIDANG PENDIDIKAN</b>						<b>32,374,080</b>						<b>0</b>		
1 01 02	PROGRAM PENGELOLAAN PENDIDIKAN						32,374,080						0		
1 01 02 2.01	Pengelolaan Pendidikan Sekolah Dasar						32,374,080						0		
1 01 02 2.01 21	Penyediaan Biaya Personil Peserta Didik Sekolah Dasar	Jumlah Peserta Didik Sekolah Menengah Atas yang Menerima Biaya Personil Peserta Didik				175 Peserta Didik	32,374,080		PENDAPATAN ASLI DAERAH (PAD)			175 Peserta Didik	0	DINAS PENDIDIKAN, PEMUDA DAN OLAHRAGA	
1	<b>URUSAN PEMERINTAHAN WAJIB YANG BERKAITAN DENGAN PELAYANAN DASAR</b>														
1 01	<b>URUSAN PEMERINTAHAN BIDANG PENDIDIKAN</b>						<b>31,468,655</b>						<b>0</b>		
1 01 02	PROGRAM PENGELOLAAN PENDIDIKAN						31,468,655						0		
1 01 02 2.01	Pengelolaan Pendidikan Sekolah Dasar						31,468,655						0		
1 01 02 2.01 21	Penyediaan Biaya Personil Peserta Didik Sekolah Dasar	Jumlah Peserta Didik Sekolah Menengah Atas yang Menerima Biaya Personil Peserta Didik Jumlah Sekolah Dasar yang Mengelola Dana BOS				0 Peserta Didik 0 Satuan Pendidikan	31,468,655	Kab. Penajam Paser Utara, Sepaku, Suka Raja	PENDAPATAN ASLI DAERAH (PAD)			0 Peserta Didik 0 Satuan Pendidikan	0	DINAS PENDIDIKAN, PEMUDA DAN OLAHRAGA	
1	<b>URUSAN PEMERINTAHAN WAJIB YANG BERKAITAN DENGAN PELAYANAN DASAR</b>														
1 01	<b>URUSAN PEMERINTAHAN BIDANG PENDIDIKAN</b>						<b>35,147,370</b>						<b>100,000,000</b>		
1 01 02	PROGRAM PENGELOLAAN PENDIDIKAN						35,147,370						100,000,000		
1 01 02 2.01	Pengelolaan Pendidikan Sekolah Dasar						35,147,370						100,000,000		
1 01 02 2.01 21	Penyediaan Biaya Personil Peserta Didik Sekolah Dasar	Jumlah Peserta Didik Sekolah Menengah Atas yang Menerima Biaya Personil Peserta Didik				213 Peserta Didik	35,147,370	Kab. Penajam Paser Utara, Sepaku, Semoi Dua	PENDAPATAN ASLI DAERAH (PAD)			213 Peserta Didik	100,000,000	DINAS PENDIDIKAN, PEMUDA DAN OLAHRAGA	
1	<b>URUSAN PEMERINTAHAN WAJIB YANG BERKAITAN DENGAN PELAYANAN DASAR</b>														
1 01	<b>URUSAN PEMERINTAHAN BIDANG PENDIDIKAN</b>						<b>16,499,007</b>						<b>0</b>		
1 01 02	PROGRAM PENGELOLAAN PENDIDIKAN						16,499,007						0		
1 01 02 2.01	Pengelolaan Pendidikan Sekolah Dasar						16,499,007						0		

**Rancangan Akhir Rencana Kerja Pemerintah Daerah (RKPD)  
Kabupaten Penajam Paser Utara  
Tahun 2023**

Kode	Urusan/ Bidang Urusan/ Program/ Kegiatan/ Sub Kegiatan	Indikator Program/ Kegiatan/ Sub Kegiatan	Target Akhir Periode RPJMD	Realisasi Capaian RKPD Tahun 2021	Prakiraan Capaian Target RKPD Tahun 2022	Capaian Kinerja dan Kerangka Pendanaan					Kelompok Sasaran	Prakiraan Maju Rencana Tahun 2024		Perangkat Daerah Penanggung Jawab	
						Target 2023	Pagu Indikatif	Lokasi	Sumber Dana	Prioritas		Target	Pagu Indikatif		
										Nasional					Daerah
1 01 02 2.01 21	Penyediaan Biaya Personil Peserta Didik Sekolah Dasar	Jumlah Peserta Didik Sekolah Menengah Atas yang Menerima Biaya Personil Peserta Didik				32 Peserta Didik	16,499,007	Semua Kab/Kota, Semua Kecamatan, Semua Kelurahan	PENDAPATAN ASLI DAERAH (PAD)			32 Peserta Didik	0	DINAS PENDIDIKAN, PEMUDA DAN OLAHRAGA	
<b>1</b>	<b>URUSAN PEMERINTAHAN WAJIB YANG BERKAITAN DENGAN PELAYANAN DASAR</b>														
<b>1 01</b>	<b>URUSAN PEMERINTAHAN BIDANG PENDIDIKAN</b>											<b>17,575,030</b>	<b>0</b>		
<b>1 01 02</b>	<b>PROGRAM PENGELOLAAN PENDIDIKAN</b>											<b>17,575,030</b>	<b>0</b>		
<b>1 01 02 2.01</b>	<b>Pengelolaan Pendidikan Sekolah Dasar</b>											<b>17,575,030</b>	<b>0</b>		
1 01 02 2.01 21	Penyediaan Biaya Personil Peserta Didik Sekolah Dasar	Jumlah Peserta Didik Sekolah Menengah Atas yang Menerima Biaya Personil Peserta Didik				96 Peserta Didik	17,575,030	Kab. Penajam Paser Utara, Sepaku, Semoi Dua	PENDAPATAN ASLI DAERAH (PAD)			96 Peserta Didik	0	DINAS PENDIDIKAN, PEMUDA DAN OLAHRAGA	
<b>1</b>	<b>URUSAN PEMERINTAHAN WAJIB YANG BERKAITAN DENGAN PELAYANAN DASAR</b>														
<b>1 01</b>	<b>URUSAN PEMERINTAHAN BIDANG PENDIDIKAN</b>											<b>20,334,250</b>	<b>50,000,000</b>		
<b>1 01 02</b>	<b>PROGRAM PENGELOLAAN PENDIDIKAN</b>											<b>20,334,250</b>	<b>50,000,000</b>		
<b>1 01 02 2.01</b>	<b>Pengelolaan Pendidikan Sekolah Dasar</b>											<b>20,334,250</b>	<b>50,000,000</b>		
1 01 02 2.01 21	Penyediaan Biaya Personil Peserta Didik Sekolah Dasar	Jumlah Peserta Didik Sekolah Menengah Atas yang Menerima Biaya Personil Peserta Didik				115 Peserta Didik	20,334,250	Kab. Penajam Paser Utara, Sepaku, Suka Raja	PENDAPATAN ASLI DAERAH (PAD)			115 Peserta Didik	50,000,000	DINAS PENDIDIKAN, PEMUDA DAN OLAHRAGA	
<b>1</b>	<b>URUSAN PEMERINTAHAN WAJIB YANG BERKAITAN DENGAN PELAYANAN DASAR</b>														
<b>1 01</b>	<b>URUSAN PEMERINTAHAN BIDANG PENDIDIKAN</b>											<b>31,446,403</b>	<b>0</b>		
<b>1 01 02</b>	<b>PROGRAM PENGELOLAAN PENDIDIKAN</b>											<b>31,446,403</b>	<b>0</b>		
<b>1 01 02 2.01</b>	<b>Pengelolaan Pendidikan Sekolah Dasar</b>											<b>31,446,403</b>	<b>0</b>		
1 01 02 2.01 21	Penyediaan Biaya Personil Peserta Didik Sekolah Dasar	Jumlah Peserta Didik Sekolah Menengah Atas yang Menerima Biaya Personil Peserta Didik				170 Peserta Didik	31,446,403		PENDAPATAN ASLI DAERAH (PAD)			170 Peserta Didik	0	DINAS PENDIDIKAN, PEMUDA DAN OLAHRAGA	
<b>1</b>	<b>URUSAN PEMERINTAHAN WAJIB YANG BERKAITAN DENGAN PELAYANAN DASAR</b>														
<b>1 01</b>	<b>URUSAN PEMERINTAHAN BIDANG PENDIDIKAN</b>											<b>17,010,360</b>	<b>50,000,000</b>		
<b>1 01 02</b>	<b>PROGRAM PENGELOLAAN PENDIDIKAN</b>											<b>17,010,360</b>	<b>50,000,000</b>		
<b>1 01 02 2.01</b>	<b>Pengelolaan Pendidikan Sekolah Dasar</b>											<b>17,010,360</b>	<b>50,000,000</b>		
1 01 02 2.01 21	Penyediaan Biaya Personil Peserta Didik Sekolah Dasar	Jumlah Peserta Didik Sekolah Menengah Atas yang Menerima Biaya Personil Peserta Didik				99 Peserta Didik	17,010,360		PENDAPATAN ASLI DAERAH (PAD)			99 Peserta Didik	50,000,000	DINAS PENDIDIKAN, PEMUDA DAN OLAHRAGA	
<b>1</b>	<b>URUSAN PEMERINTAHAN WAJIB YANG BERKAITAN DENGAN PELAYANAN DASAR</b>														
<b>1 01</b>	<b>URUSAN PEMERINTAHAN BIDANG PENDIDIKAN</b>											<b>34,593,940</b>	<b>0</b>		
<b>1 01 02</b>	<b>PROGRAM PENGELOLAAN PENDIDIKAN</b>											<b>34,593,940</b>	<b>0</b>		



**Rancangan Akhir Rencana Kerja Pemerintah Daerah (RKPD)**  
**Kabupaten Penajam Paser Utara**  
**Tahun 2023**

Kode	Urusan/ Bidang Urusan/ Program/ Kegiatan/ Sub Kegiatan	Indikator Program/ Kegiatan/ Sub Kegiatan	Target Akhir Periode RPJMD	Realisasi Capaian RKPD Tahun 2021	Prakiraan Capaian Target RKPD Tahun 2022	Capaian Kinerja dan Kerangka Pendanaan					Kelompok Sasaran	Prakiraan Maju Rencana Tahun 2024		Perangkat Daerah Penanggung Jawab	
						Target 2023	Pagu Indikatif	Lokasi	Sumber Dana	Prioritas		Target	Pagu Indikatif		
										Nasional					Daerah
1 01 02 2.01	Pengelolaan Pendidikan Sekolah Dasar						34,593,940						0		
1 01 02 2.01 21	Penyediaan Biaya Personil Peserta Didik Sekolah Dasar	Jumlah Peserta Didik Sekolah Menengah Atas yang Menerima Biaya Personil Peserta Didik				0 Peserta Didik	34,593,940	Kab. Penajam Paser Utara, Sepaku, Wono Sari	PENDAPATAN ASLI DAERAH (PAD)			0 Peserta Didik		DINAS PENDIDIKAN, PEMUDA DAN OLAHRAGA	
1	<b>URUSAN PEMERINTAHAN WAJIB YANG BERKAITAN DENGAN PELAYANAN DASAR</b>														
1 01	<b>URUSAN PEMERINTAHAN BIDANG PENDIDIKAN</b>						20,719,440						0		
1 01 02	<b>PROGRAM PENGELOLAAN PENDIDIKAN</b>						20,719,440						0		
1 01 02 2.01	Pengelolaan Pendidikan Sekolah Dasar						20,719,440						0		
1 01 02 2.01 21	Penyediaan Biaya Personil Peserta Didik Sekolah Dasar	Jumlah Peserta Didik Sekolah Menengah Atas yang Menerima Biaya Personil Peserta Didik				113 Peserta Didik	20,719,440		PENDAPATAN ASLI DAERAH (PAD)			113 Peserta Didik		DINAS PENDIDIKAN, PEMUDA DAN OLAHRAGA	
1	<b>URUSAN PEMERINTAHAN WAJIB YANG BERKAITAN DENGAN PELAYANAN DASAR</b>														
1 01	<b>URUSAN PEMERINTAHAN BIDANG PENDIDIKAN</b>						47,171,250						0		
1 01 02	<b>PROGRAM PENGELOLAAN PENDIDIKAN</b>						47,171,250						0		
1 01 02 2.01	Pengelolaan Pendidikan Sekolah Dasar						47,171,250						0		
1 01 02 2.01 21	Penyediaan Biaya Personil Peserta Didik Sekolah Dasar	Jumlah Peserta Didik Sekolah Menengah Atas yang Menerima Biaya Personil Peserta Didik				256 Peserta Didik	47,171,250		PENDAPATAN ASLI DAERAH (PAD)			256 Peserta Didik		DINAS PENDIDIKAN, PEMUDA DAN OLAHRAGA	
1	<b>URUSAN PEMERINTAHAN WAJIB YANG BERKAITAN DENGAN PELAYANAN DASAR</b>														
1 01	<b>URUSAN PEMERINTAHAN BIDANG PENDIDIKAN</b>						34,224,330						0		
1 01 02	<b>PROGRAM PENGELOLAAN PENDIDIKAN</b>						34,224,330						0		
1 01 02 2.01	Pengelolaan Pendidikan Sekolah Dasar						34,224,330						0		
1 01 02 2.01 21	Penyediaan Biaya Personil Peserta Didik Sekolah Dasar	Jumlah Peserta Didik Sekolah Menengah Atas yang Menerima Biaya Personil Peserta Didik				185 Peserta Didik	34,224,330	Kab. Penajam Paser Utara, Sepaku, Maridan	PENDAPATAN ASLI DAERAH (PAD)			185 Peserta Didik		DINAS PENDIDIKAN, PEMUDA DAN OLAHRAGA	
1	<b>URUSAN PEMERINTAHAN WAJIB YANG BERKAITAN DENGAN PELAYANAN DASAR</b>														
1 01	<b>URUSAN PEMERINTAHAN BIDANG PENDIDIKAN</b>						29,225,450						0		
1 01 02	<b>PROGRAM PENGELOLAAN PENDIDIKAN</b>						29,225,450						0		
1 01 02 2.01	Pengelolaan Pendidikan Sekolah Dasar						29,225,450						0		
1 01 02 2.01 21	Penyediaan Biaya Personil Peserta Didik Sekolah Dasar	Jumlah Peserta Didik Sekolah Menengah Atas yang Menerima Biaya Personil Peserta Didik				157 Peserta Didik	29,225,450	Kab. Penajam Paser Utara, Sepaku, Telemow	PENDAPATAN ASLI DAERAH (PAD)			157 Peserta Didik		DINAS PENDIDIKAN, PEMUDA DAN OLAHRAGA	
1	<b>URUSAN PEMERINTAHAN WAJIB YANG BERKAITAN DENGAN PELAYANAN DASAR</b>														
1 01	<b>URUSAN PEMERINTAHAN BIDANG PENDIDIKAN</b>						29,414,217						50,000,000		
1 01 02	<b>PROGRAM PENGELOLAAN PENDIDIKAN</b>						29,414,217						50,000,000		

**Rancangan Akhir Rencana Kerja Pemerintah Daerah (RKPD)**  
**Kabupaten Penajam Paser Utara**  
**Tahun 2023**

Kode	Urusan/ Bidang Urusan/ Program/ Kegiatan/ Sub Kegiatan	Indikator Program/ Kegiatan/ Sub Kegiatan	Target Akhir Periode RPJMD	Realisasi Capaian RKPD Tahun 2021	Prakiraan Capaian Target RKPD Tahun 2022	Capaian Kinerja dan Kerangka Pendanaan					Kelompok Sasaran	Prakiraan Maju Rencana Tahun 2024		Perangkat Daerah Penanggung Jawab	
						Target 2023	Pagu Indikatif	Lokasi	Sumber Dana	Prioritas		Target	Pagu Indikatif		
										Nasional					Daerah
1 01 02 2.01	Pengelolaan Pendidikan Sekolah Dasar						29,414,217						50,000,000		
1 01 02 2.01 21	Penyediaan Biaya Personil Peserta Didik Sekolah Dasar	Jumlah Peserta Didik Sekolah Menengah Atas yang Menerima Biaya Personil Peserta Didik				159 Peserta Didik	29,414,217		PENDAPATAN ASLI DAERAH (PAD)			159 Peserta Didik	50,000,000	DINAS PENDIDIKAN, PEMUDA DAN OLAHRAGA	
1	<b>URUSAN PEMERINTAHAN WAJIB YANG BERKAITAN DENGAN PELAYANAN DASAR</b>														
1 01	<b>URUSAN PEMERINTAHAN BIDANG PENDIDIKAN</b>						<b>27,166,150</b>							<b>50,000,000</b>	
1 01 02	<b>PROGRAM PENGELOLAAN PENDIDIKAN</b>						<b>27,166,150</b>							<b>50,000,000</b>	
1 01 02 2.01	Pengelolaan Pendidikan Sekolah Dasar						<b>27,166,150</b>							<b>50,000,000</b>	
1 01 02 2.01 21	Penyediaan Biaya Personil Peserta Didik Sekolah Dasar	Jumlah Peserta Didik Sekolah Menengah Atas yang Menerima Biaya Personil Peserta Didik				149 Peserta Didik	27,166,150		PENDAPATAN ASLI DAERAH (PAD)			149 Peserta Didik	50,000,000	DINAS PENDIDIKAN, PEMUDA DAN OLAHRAGA	
1	<b>URUSAN PEMERINTAHAN WAJIB YANG BERKAITAN DENGAN PELAYANAN DASAR</b>														
1 01	<b>URUSAN PEMERINTAHAN BIDANG PENDIDIKAN</b>						<b>36,649,727</b>							<b>0</b>	
1 01 02	<b>PROGRAM PENGELOLAAN PENDIDIKAN</b>						<b>36,649,727</b>							<b>0</b>	
1 01 02 2.01	Pengelolaan Pendidikan Sekolah Dasar						<b>36,649,727</b>							<b>0</b>	
1 01 02 2.01 21	Penyediaan Biaya Personil Peserta Didik Sekolah Dasar	Jumlah Peserta Didik Sekolah Menengah Atas yang Menerima Biaya Personil Peserta Didik				199 Peserta Didik	36,649,727	Kab. Penajam Paser Utara, Sepaku, Maridan	PENDAPATAN ASLI DAERAH (PAD)			199 Peserta Didik	0	DINAS PENDIDIKAN, PEMUDA DAN OLAHRAGA	
1	<b>URUSAN PEMERINTAHAN WAJIB YANG BERKAITAN DENGAN PELAYANAN DASAR</b>														
1 01	<b>URUSAN PEMERINTAHAN BIDANG PENDIDIKAN</b>						<b>54,227,721</b>							<b>0</b>	
1 01 02	<b>PROGRAM PENGELOLAAN PENDIDIKAN</b>						<b>54,227,721</b>							<b>0</b>	
1 01 02 2.01	Pengelolaan Pendidikan Sekolah Dasar						<b>54,227,721</b>							<b>0</b>	
1 01 02 2.01 21	Penyediaan Biaya Personil Peserta Didik Sekolah Dasar	Jumlah Peserta Didik Sekolah Menengah Atas yang Menerima Biaya Personil Peserta Didik				301 Peserta Didik	54,227,721	Kab. Penajam Paser Utara, Sepaku, Bumi Harapan	PENDAPATAN ASLI DAERAH (PAD)			301 Peserta Didik	0	DINAS PENDIDIKAN, PEMUDA DAN OLAHRAGA	
1	<b>URUSAN PEMERINTAHAN WAJIB YANG BERKAITAN DENGAN PELAYANAN DASAR</b>														
1 01	<b>URUSAN PEMERINTAHAN BIDANG PENDIDIKAN</b>						<b>26,076,000</b>							<b>0</b>	
1 01 02	<b>PROGRAM PENGELOLAAN PENDIDIKAN</b>						<b>26,076,000</b>							<b>0</b>	
1 01 02 2.01	Pengelolaan Pendidikan Sekolah Dasar						<b>26,076,000</b>							<b>0</b>	
1 01 02 2.01 21	Penyediaan Biaya Personil Peserta Didik Sekolah Dasar	Jumlah Peserta Didik Sekolah Menengah Atas yang Menerima Biaya Personil Peserta Didik				141 Peserta Didik	26,076,000	Kab. Penajam Paser Utara, Sepaku, Maridan	PENDAPATAN ASLI DAERAH (PAD)			141 Peserta Didik	0	DINAS PENDIDIKAN, PEMUDA DAN OLAHRAGA	
1	<b>URUSAN PEMERINTAHAN WAJIB YANG BERKAITAN DENGAN PELAYANAN DASAR</b>														
1 01	<b>URUSAN PEMERINTAHAN BIDANG PENDIDIKAN</b>						<b>19,264,990</b>							<b>0</b>	
1 01 02	<b>PROGRAM PENGELOLAAN PENDIDIKAN</b>						<b>19,264,990</b>							<b>0</b>	

**Rancangan Akhir Rencana Kerja Pemerintah Daerah (RKPD)  
Kabupaten Penajam Paser Utara  
Tahun 2023**

Kode	Urusan/ Bidang Urusan/ Program/ Kegiatan/ Sub Kegiatan	Indikator Program/ Kegiatan/ Sub Kegiatan	Target Akhir Periode RPJMD	Realisasi Capaian RKPD Tahun 2021	Prakiraan Capaian Target RKPD Tahun 2022	Capaian Kinerja dan Kerangka Pendanaan						Kelompok Sasaran	Prakiraan Maju Rencana Tahun 2024		Perangkat Daerah Penanggung Jawab
						Target 2023	Pagu Indikatif	Lokasi	Sumber Dana	Prioritas			Target	Pagu Indikatif	
										Nasional	Daerah				
1 01 02 2.01	Pengelolaan Pendidikan Sekolah Dasar						19,264,990						0		
1 01 02 2.01 21	Penyediaan Biaya Personil Peserta Didik Sekolah Dasar	Jumlah Peserta Didik Sekolah Menengah Atas yang Menerima Biaya Personil Peserta Didik				105 Peserta Didik	19,264,990		PENDAPATAN ASLI DAERAH (PAD)			105 Peserta Didik	0	DINAS PENDIDIKAN, PEMUDA DAN OLAHRAGA	
1	<b>URUSAN PEMERINTAHAN WAJIB YANG BERKAITAN DENGAN PELAYANAN DASAR</b>														
1 01	<b>URUSAN PEMERINTAHAN BIDANG PENDIDIKAN</b>						<b>38,098,516</b>						<b>50,000,000</b>		
1 01 02	<b>PROGRAM PENGELOLAAN PENDIDIKAN</b>						<b>38,098,516</b>						<b>50,000,000</b>		
1 01 02 2.01	Pengelolaan Pendidikan Sekolah Dasar						<b>38,098,516</b>						<b>50,000,000</b>		
1 01 02 2.01 21	Penyediaan Biaya Personil Peserta Didik Sekolah Dasar	Jumlah Peserta Didik Sekolah Menengah Atas yang Menerima Biaya Personil Peserta Didik				206 Peserta Didik	38,098,516		PENDAPATAN ASLI DAERAH (PAD)			206 Peserta Didik	50,000,000	DINAS PENDIDIKAN, PEMUDA DAN OLAHRAGA	
1	<b>URUSAN PEMERINTAHAN WAJIB YANG BERKAITAN DENGAN PELAYANAN DASAR</b>														
1 01	<b>URUSAN PEMERINTAHAN BIDANG PENDIDIKAN</b>						<b>24,442,821</b>						<b>0</b>		
1 01 02	<b>PROGRAM PENGELOLAAN PENDIDIKAN</b>						<b>24,442,821</b>						<b>0</b>		
1 01 02 2.01	Pengelolaan Pendidikan Sekolah Dasar						<b>24,442,821</b>						<b>0</b>		
1 01 02 2.01 21	Penyediaan Biaya Personil Peserta Didik Sekolah Dasar	Jumlah Peserta Didik Sekolah Menengah Atas yang Menerima Biaya Personil Peserta Didik				134 Peserta Didik	24,442,821		PENDAPATAN ASLI DAERAH (PAD)			134 Peserta Didik	0	DINAS PENDIDIKAN, PEMUDA DAN OLAHRAGA	
1	<b>URUSAN PEMERINTAHAN WAJIB YANG BERKAITAN DENGAN PELAYANAN DASAR</b>														
1 01	<b>URUSAN PEMERINTAHAN BIDANG PENDIDIKAN</b>						<b>16,496,910</b>						<b>30,000,000</b>		
1 01 02	<b>PROGRAM PENGELOLAAN PENDIDIKAN</b>						<b>16,496,910</b>						<b>30,000,000</b>		
1 01 02 2.01	Pengelolaan Pendidikan Sekolah Dasar						<b>16,496,910</b>						<b>30,000,000</b>		
1 01 02 2.01 21	Penyediaan Biaya Personil Peserta Didik Sekolah Dasar	Jumlah Peserta Didik Sekolah Menengah Atas yang Menerima Biaya Personil Peserta Didik				61 Peserta Didik	16,496,910		PENDAPATAN ASLI DAERAH (PAD)			61 Peserta Didik	30,000,000	DINAS PENDIDIKAN, PEMUDA DAN OLAHRAGA	
1	<b>URUSAN PEMERINTAHAN WAJIB YANG BERKAITAN DENGAN PELAYANAN DASAR</b>														
1 01	<b>URUSAN PEMERINTAHAN BIDANG PENDIDIKAN</b>						<b>103,365,050</b>						<b>0</b>		
1 01 02	<b>PROGRAM PENGELOLAAN PENDIDIKAN</b>						<b>103,365,050</b>						<b>0</b>		
1 01 02 2.02	Pengelolaan Pendidikan Sekolah Menengah Pertama						<b>103,365,050</b>						<b>0</b>		
1 01 02 2.02 32	Penyediaan Biaya Personil Peserta Didik Sekolah Menengah Pertama	Jumlah Peserta didik Sekolah Menengah Pertama yang Menerima Biaya Personil Peserta Didik				499 Peserta Didik	103,365,050		PENDAPATAN ASLI DAERAH (PAD)			499 Peserta Didik	0	DINAS PENDIDIKAN, PEMUDA DAN OLAHRAGA	
1	<b>URUSAN PEMERINTAHAN WAJIB YANG BERKAITAN DENGAN PELAYANAN DASAR</b>														
1 01	<b>URUSAN PEMERINTAHAN BIDANG PENDIDIKAN</b>						<b>92,463,556</b>						<b>100,000,000</b>		

**Rancangan Akhir Rencana Kerja Pemerintah Daerah (RKPD)  
Kabupaten Penajam Paser Utara  
Tahun 2023**

Kode	Urusan/ Bidang Urusan/ Program/ Kegiatan/ Sub Kegiatan	Indikator Program/ Kegiatan/ Sub Kegiatan	Target Akhir Periode RPJMD	Realisasi Capaian RKPD Tahun 2021	Prakiraan Capaian Target RKPD Tahun 2022	Capaian Kinerja dan Kerangka Pendanaan						Kelompok Sasaran	Prakiraan Maju Rencana Tahun 2024		Perangkat Daerah Penanggung Jawab
						Target 2023	Pagu Indikatif	Lokasi	Sumber Dana	Prioritas			Target	Pagu Indikatif	
										Nasional	Daerah				
1 01 02	PROGRAM PENGELOLAAN PENDIDIKAN						92,463,556						100,000,000		
1 01 02 2.02	Pengelolaan Pendidikan Sekolah Menengah Pertama						92,463,556						100,000,000		
1 01 02 2.02 32	Penyediaan Biaya Personil Peserta Didik Sekolah Menengah Pertama	Jumlah Peserta didik Sekolah Menengah Pertama yang Menerima Biaya Personil Peserta Didik				441 Peserta Didik	92,463,556		PENDAPATAN ASLI DAERAH (PAD)			441 Peserta Didik	100,000,000	DINAS PENDIDIKAN, PEMUDA DAN OLAHRAGA	
1	<b>URUSAN PEMERINTAHAN WAJIB YANG BERKAITAN DENGAN PELAYANAN DASAR</b>														
1 01	<b>URUSAN PEMERINTAHAN BIDANG PENDIDIKAN</b>						<b>98,066,108</b>							<b>0</b>	
1 01 02	PROGRAM PENGELOLAAN PENDIDIKAN						98,066,108							0	
1 01 02 2.02	Pengelolaan Pendidikan Sekolah Menengah Pertama						98,066,108							0	
1 01 02 2.02 32	Penyediaan Biaya Personil Peserta Didik Sekolah Menengah Pertama	Jumlah Peserta didik Sekolah Menengah Pertama yang Menerima Biaya Personil Peserta Didik				456 Peserta Didik	98,066,108		PENDAPATAN ASLI DAERAH (PAD)			456 Peserta Didik		DINAS PENDIDIKAN, PEMUDA DAN OLAHRAGA	
1	<b>URUSAN PEMERINTAHAN WAJIB YANG BERKAITAN DENGAN PELAYANAN DASAR</b>														
1 01	<b>URUSAN PEMERINTAHAN BIDANG PENDIDIKAN</b>						<b>73,678,820</b>							<b>0</b>	
1 01 02	PROGRAM PENGELOLAAN PENDIDIKAN						73,678,820							0	
1 01 02 2.02	Pengelolaan Pendidikan Sekolah Menengah Pertama						73,678,820							0	
1 01 02 2.02 32	Penyediaan Biaya Personil Peserta Didik Sekolah Menengah Pertama	Jumlah Peserta didik Sekolah Menengah Pertama yang Menerima Biaya Personil Peserta Didik				346 Peserta Didik	73,678,820		PENDAPATAN ASLI DAERAH (PAD)			346 Peserta Didik		DINAS PENDIDIKAN, PEMUDA DAN OLAHRAGA	
1	<b>URUSAN PEMERINTAHAN WAJIB YANG BERKAITAN DENGAN PELAYANAN DASAR</b>														
1 01	<b>URUSAN PEMERINTAHAN BIDANG PENDIDIKAN</b>						<b>114,443,090</b>							<b>200,000,000</b>	
1 01 02	PROGRAM PENGELOLAAN PENDIDIKAN						114,443,090							200,000,000	
1 01 02 2.02	Pengelolaan Pendidikan Sekolah Menengah Pertama						114,443,090							200,000,000	
1 01 02 2.02 32	Penyediaan Biaya Personil Peserta Didik Sekolah Menengah Pertama	Jumlah Peserta didik Sekolah Menengah Pertama yang Menerima Biaya Personil Peserta Didik				542 Peserta Didik	114,443,090	Kab. Penajam Paser Utara, Penajam, Giri Mukti	PENDAPATAN ASLI DAERAH (PAD)			542 Peserta Didik	200,000,000	DINAS PENDIDIKAN, PEMUDA DAN OLAHRAGA	
1	<b>URUSAN PEMERINTAHAN WAJIB YANG BERKAITAN DENGAN PELAYANAN DASAR</b>														
1 01	<b>URUSAN PEMERINTAHAN BIDANG PENDIDIKAN</b>						<b>39,555,840</b>							<b>0</b>	
1 01 02	PROGRAM PENGELOLAAN PENDIDIKAN						39,555,840							0	

**Rancangan Akhir Rencana Kerja Pemerintah Daerah (RKPD)  
Kabupaten Penajam Paser Utara  
Tahun 2023**

Kode	Urusan/ Bidang Urusan/ Program/ Kegiatan/ Sub Kegiatan	Indikator Program/ Kegiatan/ Sub Kegiatan	Target Akhir Periode RPJMD	Realisasi Capaian RKPD Tahun 2021	Prakiraan Capaian Target RKPD Tahun 2022	Capaian Kinerja dan Kerangka Pendanaan					Kelompok Sasaran	Prakiraan Maju Rencana Tahun 2024		Perangkat Daerah Penanggung Jawab	
						Target 2023	Pagu Indikatif	Lokasi	Sumber Dana	Prioritas		Target	Pagu Indikatif		
										Nasional					Daerah
1 01 02 2.02	<b>Pengelolaan Pendidikan Sekolah Menengah Pertama</b>						39,555,840						0		
1 01 02 2.02 32	Penyediaan Biaya Personil Peserta Didik Sekolah Menengah Pertama	Jumlah Peserta didik Sekolah Menengah Pertama yang Menerima Biaya Personil Peserta Didik				190 Peserta Didik	39,555,840	Kab. Penajam Paser Utara, Sepaku, Semoi Dua	PENDAPATAN ASLI DAERAH (PAD)			190 Peserta Didik	0	DINAS PENDIDIKAN, PEMUDA DAN OLAHRAGA	
1	<b>URUSAN PEMERINTAHAN WAJIB YANG BERKAITAN DENGAN PELAYANAN DASAR</b>														
1 01	<b>URUSAN PEMERINTAHAN BIDANG PENDIDIKAN</b>						57,997,170						0		
1 01 02	<b>PROGRAM PENGELOLAAN PENDIDIKAN</b>						57,997,170						0		
1 01 02 2.02	<b>Pengelolaan Pendidikan Sekolah Menengah Pertama</b>						57,997,170						0		
1 01 02 2.02 32	Penyediaan Biaya Personil Peserta Didik Sekolah Menengah Pertama	Jumlah Peserta didik Sekolah Menengah Pertama yang Menerima Biaya Personil Peserta Didik				274 Peserta Didik	57,997,170		PENDAPATAN ASLI DAERAH (PAD)			274 Peserta Didik	0	DINAS PENDIDIKAN, PEMUDA DAN OLAHRAGA	
1	<b>URUSAN PEMERINTAHAN WAJIB YANG BERKAITAN DENGAN PELAYANAN DASAR</b>														
1 01	<b>URUSAN PEMERINTAHAN BIDANG PENDIDIKAN</b>						46,616,930						0		
1 01 02	<b>PROGRAM PENGELOLAAN PENDIDIKAN</b>						46,616,930						0		
1 01 02 2.02	<b>Pengelolaan Pendidikan Sekolah Menengah Pertama</b>						46,616,930						0		
1 01 02 2.02 32	Penyediaan Biaya Personil Peserta Didik Sekolah Menengah Pertama	Jumlah Peserta didik Sekolah Menengah Pertama yang Menerima Biaya Personil Peserta Didik				224 Peserta Didik	46,616,930		PENDAPATAN ASLI DAERAH (PAD)			224 Peserta Didik	0	DINAS PENDIDIKAN, PEMUDA DAN OLAHRAGA	
1	<b>URUSAN PEMERINTAHAN WAJIB YANG BERKAITAN DENGAN PELAYANAN DASAR</b>														
1 01	<b>URUSAN PEMERINTAHAN BIDANG PENDIDIKAN</b>						58,588,560						0		
1 01 02	<b>PROGRAM PENGELOLAAN PENDIDIKAN</b>						58,588,560						0		
1 01 02 2.02	<b>Pengelolaan Pendidikan Sekolah Menengah Pertama</b>						58,588,560						0		
1 01 02 2.02 32	Penyediaan Biaya Personil Peserta Didik Sekolah Menengah Pertama	Jumlah Peserta didik Sekolah Menengah Pertama yang Menerima Biaya Personil Peserta Didik				276 Peserta Didik	58,588,560		PENDAPATAN ASLI DAERAH (PAD)			276 Peserta Didik	0	DINAS PENDIDIKAN, PEMUDA DAN OLAHRAGA	
1	<b>URUSAN PEMERINTAHAN WAJIB YANG BERKAITAN DENGAN PELAYANAN DASAR</b>														
1 01	<b>URUSAN PEMERINTAHAN BIDANG PENDIDIKAN</b>						72,194,990						0		
1 01 02	<b>PROGRAM PENGELOLAAN PENDIDIKAN</b>						72,194,990						0		
1 01 02 2.02	<b>Pengelolaan Pendidikan Sekolah Menengah Pertama</b>						72,194,990						0		

**Rancangan Akhir Rencana Kerja Pemerintah Daerah (RKPD)**  
**Kabupaten Penajam Paser Utara**  
**Tahun 2023**

Kode	Urusan/ Bidang Urusan/ Program/ Kegiatan/ Sub Kegiatan	Indikator Program/ Kegiatan/ Sub Kegiatan	Target Akhir Periode RPJMD	Realisasi Capaian RKPD Tahun 2021	Prakiraan Capaian Target RKPD Tahun 2022	Capaian Kinerja dan Kerangka Pendanaan						Kelompok Sasaran	Prakiraan Maju Rencana Tahun 2024		Perangkat Daerah Penanggung Jawab
						Target 2023	Pagu Indikatif	Lokasi	Sumber Dana	Prioritas			Target	Pagu Indikatif	
										Nasional	Daerah				
1.01.02.2.02.32	Penyediaan Biaya Personil Peserta Didik Sekolah Menengah Pertama	Jumlah Peserta didik Sekolah Menengah Pertama yang Menerima Biaya Personil Peserta Didik				350 Peserta Didik	72,194,990		PENDAPATAN ASLI DAERAH (PAD)				350 Peserta Didik	0	DINAS PENDIDIKAN, PEMUDA DAN OLAHRAGA
<b>1</b>	<b>URUSAN PEMERINTAHAN WAJIB YANG BERKAITAN DENGAN PELAYANAN DASAR</b>														
<b>1.01</b>	<b>URUSAN PEMERINTAHAN BIDANG PENDIDIKAN</b>														
<b>1.01.02</b>	<b>PROGRAM PENGELOLAAN PENDIDIKAN</b>														
<b>1.01.02.2.02</b>	<b>Pengelolaan Pendidikan Sekolah Menengah Pertama</b>														
1.01.02.2.02.32	Penyediaan Biaya Personil Peserta Didik Sekolah Menengah Pertama	Jumlah Peserta didik Sekolah Menengah Pertama yang Menerima Biaya Personil Peserta Didik				334 Peserta Didik	71,819,955		PENDAPATAN ASLI DAERAH (PAD)				334 Peserta Didik	0	DINAS PENDIDIKAN, PEMUDA DAN OLAHRAGA
<b>1</b>	<b>URUSAN PEMERINTAHAN WAJIB YANG BERKAITAN DENGAN PELAYANAN DASAR</b>														
<b>1.01</b>	<b>URUSAN PEMERINTAHAN BIDANG PENDIDIKAN</b>														
<b>1.01.02</b>	<b>PROGRAM PENGELOLAAN PENDIDIKAN</b>														
<b>1.01.02.2.02</b>	<b>Pengelolaan Pendidikan Sekolah Menengah Pertama</b>														
1.01.02.2.02.32	Penyediaan Biaya Personil Peserta Didik Sekolah Menengah Pertama	Jumlah Peserta didik Sekolah Menengah Pertama yang Menerima Biaya Personil Peserta Didik				288 Peserta Didik	60,900,000		PENDAPATAN ASLI DAERAH (PAD)				288 Peserta Didik	0	DINAS PENDIDIKAN, PEMUDA DAN OLAHRAGA
<b>1</b>	<b>URUSAN PEMERINTAHAN WAJIB YANG BERKAITAN DENGAN PELAYANAN DASAR</b>														
<b>1.01</b>	<b>URUSAN PEMERINTAHAN BIDANG PENDIDIKAN</b>														
<b>1.01.02</b>	<b>PROGRAM PENGELOLAAN PENDIDIKAN</b>														
<b>1.01.02.2.02</b>	<b>Pengelolaan Pendidikan Sekolah Menengah Pertama</b>														
1.01.02.2.02.32	Penyediaan Biaya Personil Peserta Didik Sekolah Menengah Pertama	Jumlah Peserta didik Sekolah Menengah Pertama yang Menerima Biaya Personil Peserta Didik				0 Peserta Didik	78,327,550	Kab. Penajam Paser Utara, Waru, Bangun Mulya	PENDAPATAN ASLI DAERAH (PAD)				0 Peserta Didik	0	DINAS PENDIDIKAN, PEMUDA DAN OLAHRAGA
<b>1</b>	<b>URUSAN PEMERINTAHAN WAJIB YANG BERKAITAN DENGAN PELAYANAN DASAR</b>														
<b>1.01</b>	<b>URUSAN PEMERINTAHAN BIDANG PENDIDIKAN</b>														
<b>1.01.02</b>	<b>PROGRAM PENGELOLAAN PENDIDIKAN</b>														
<b>1.01.02.2.02</b>	<b>Pengelolaan Pendidikan Sekolah Menengah Pertama</b>														

**Rancangan Akhir Rencana Kerja Pemerintah Daerah (RKPD)**  
**Kabupaten Penajam Paser Utara**  
**Tahun 2023**

Kode	Urusan/ Bidang Urusan/ Program/ Kegiatan/ Sub Kegiatan	Indikator Program/ Kegiatan/ Sub Kegiatan	Target Akhir Periode RPJMD	Realisasi Capaian RKPD Tahun 2021	Prakiraan Capaian Target RKPD Tahun 2022	Capaian Kinerja dan Kerangka Pendanaan						Kelompok Sasaran	Prakiraan Maju Rencana Tahun 2024		Perangkat Daerah Penanggung Jawab
						Target 2023	Pagu Indikatif	Lokasi	Sumber Dana	Prioritas			Target	Pagu Indikatif	
										Nasional	Daerah				
1.01.02.2.02.32	Penyediaan Biaya Personil Peserta Didik Sekolah Menengah Pertama	Jumlah Peserta didik Sekolah Menengah Pertama yang Menerima Biaya Personil Peserta Didik				94 Peserta Didik	19,999,650		PENDAPATAN ASLI DAERAH (PAD)				94 Peserta Didik	0	DINAS PENDIDIKAN, PEMUDA DAN OLAHRAGA
<b>1</b>	<b>URUSAN PEMERINTAHAN WAJIB YANG BERKAITAN DENGAN PELAYANAN DASAR</b>														
<b>1.01</b>	<b>URUSAN PEMERINTAHAN BIDANG PENDIDIKAN</b>														
<b>1.01.02</b>	<b>PROGRAM PENGELOLAAN PENDIDIKAN</b>														
<b>1.01.02.2.02</b>	<b>Pengelolaan Pendidikan Sekolah Menengah Pertama</b>														
1.01.02.2.02.32	Penyediaan Biaya Personil Peserta Didik Sekolah Menengah Pertama	Jumlah Peserta didik Sekolah Menengah Pertama yang Menerima Biaya Personil Peserta Didik				0 Peserta Didik	36,118,320		PENDAPATAN ASLI DAERAH (PAD)				0 Peserta Didik	0	DINAS PENDIDIKAN, PEMUDA DAN OLAHRAGA
<b>1</b>	<b>URUSAN PEMERINTAHAN WAJIB YANG BERKAITAN DENGAN PELAYANAN DASAR</b>														
<b>1.01</b>	<b>URUSAN PEMERINTAHAN BIDANG PENDIDIKAN</b>														
<b>1.01.02</b>	<b>PROGRAM PENGELOLAAN PENDIDIKAN</b>														
<b>1.01.02.2.02</b>	<b>Pengelolaan Pendidikan Sekolah Menengah Pertama</b>														
1.01.02.2.02.32	Penyediaan Biaya Personil Peserta Didik Sekolah Menengah Pertama	Jumlah Peserta didik Sekolah Menengah Pertama yang Menerima Biaya Personil Peserta Didik				117 Peserta Didik	24,976,760		PENDAPATAN ASLI DAERAH (PAD)				117 Peserta Didik	0	DINAS PENDIDIKAN, PEMUDA DAN OLAHRAGA
<b>1</b>	<b>URUSAN PEMERINTAHAN WAJIB YANG BERKAITAN DENGAN PELAYANAN DASAR</b>														
<b>1.01</b>	<b>URUSAN PEMERINTAHAN BIDANG PENDIDIKAN</b>														
<b>1.01.02</b>	<b>PROGRAM PENGELOLAAN PENDIDIKAN</b>														
<b>1.01.02.2.02</b>	<b>Pengelolaan Pendidikan Sekolah Menengah Pertama</b>														
1.01.02.2.02.32	Penyediaan Biaya Personil Peserta Didik Sekolah Menengah Pertama	Jumlah Peserta didik Sekolah Menengah Pertama yang Menerima Biaya Personil Peserta Didik				170 Peserta Didik	36,539,808		PENDAPATAN ASLI DAERAH (PAD)				170 Peserta Didik	0	DINAS PENDIDIKAN, PEMUDA DAN OLAHRAGA
<b>1</b>	<b>URUSAN PEMERINTAHAN WAJIB YANG BERKAITAN DENGAN PELAYANAN DASAR</b>														
<b>1.01</b>	<b>URUSAN PEMERINTAHAN BIDANG PENDIDIKAN</b>														
<b>1.01.02</b>	<b>PROGRAM PENGELOLAAN PENDIDIKAN</b>														
<b>1.01.02.2.02</b>	<b>Pengelolaan Pendidikan Sekolah Menengah Pertama</b>														

**Rancangan Akhir Rencana Kerja Pemerintah Daerah (RKPD)  
Kabupaten Penajam Paser Utara  
Tahun 2023**

Kode	Urusan/ Bidang Urusan/ Program/ Kegiatan/ Sub Kegiatan	Indikator Program/ Kegiatan/ Sub Kegiatan	Target Akhir Periode RPJMD	Realisasi Capaian RKPD Tahun 2021	Prakiraan Capaian Target RKPD Tahun 2022	Capaian Kinerja dan Kerangka Pendanaan						Kelompok Sasaran	Prakiraan Maju Rencana Tahun 2024		Perangkat Daerah Penanggung Jawab
						Target 2023	Pagu Indikatif	Lokasi	Sumber Dana	Prioritas			Target	Pagu Indikatif	
										Nasional	Daerah				
1.01.02.2.02.32	Penyediaan Biaya Personil Peserta Didik Sekolah Menengah Pertama	Jumlah Peserta didik Sekolah Menengah Pertama yang Menerima Biaya Personil Peserta Didik				51 Peserta Didik	19,998,420		PENDAPATAN ASLI DAERAH (PAD)				51 Peserta Didik	0	DINAS PENDIDIKAN, PEMUDA DAN OLAHRAGA
<b>1</b>	<b>URUSAN PEMERINTAHAN WAJIB YANG BERKAITAN DENGAN PELAYANAN DASAR</b>														
<b>1.01</b>	<b>URUSAN PEMERINTAHAN BIDANG PENDIDIKAN</b>														
<b>1.01.02</b>	<b>PROGRAM PENGELOLAAN PENDIDIKAN</b>														
<b>1.01.02.2.02</b>	<b>Pengelolaan Pendidikan Sekolah Menengah Pertama</b>														
1.01.02.2.02.32	Penyediaan Biaya Personil Peserta Didik Sekolah Menengah Pertama	Jumlah Peserta didik Sekolah Menengah Pertama yang Menerima Biaya Personil Peserta Didik				111 Peserta Didik	23,511,980		PENDAPATAN ASLI DAERAH (PAD)				111 Peserta Didik	0	DINAS PENDIDIKAN, PEMUDA DAN OLAHRAGA
<b>1</b>	<b>URUSAN PEMERINTAHAN WAJIB YANG BERKAITAN DENGAN PELAYANAN DASAR</b>														
<b>1.01</b>	<b>URUSAN PEMERINTAHAN BIDANG PENDIDIKAN</b>														
<b>1.01.02</b>	<b>PROGRAM PENGELOLAAN PENDIDIKAN</b>														
<b>1.01.02.2.02</b>	<b>Pengelolaan Pendidikan Sekolah Menengah Pertama</b>														
1.01.02.2.02.32	Penyediaan Biaya Personil Peserta Didik Sekolah Menengah Pertama	Jumlah Peserta didik Sekolah Menengah Pertama yang Menerima Biaya Personil Peserta Didik				102 Peserta Didik	21,360,180		PENDAPATAN ASLI DAERAH (PAD)				102 Peserta Didik	0	DINAS PENDIDIKAN, PEMUDA DAN OLAHRAGA
<b>1</b>	<b>URUSAN PEMERINTAHAN WAJIB YANG BERKAITAN DENGAN PELAYANAN DASAR</b>														
<b>1.01</b>	<b>URUSAN PEMERINTAHAN BIDANG PENDIDIKAN</b>														
<b>1.01.02</b>	<b>PROGRAM PENGELOLAAN PENDIDIKAN</b>														
<b>1.01.02.2.02</b>	<b>Pengelolaan Pendidikan Sekolah Menengah Pertama</b>														
1.01.02.2.02.32	Penyediaan Biaya Personil Peserta Didik Sekolah Menengah Pertama	Jumlah Peserta didik Sekolah Menengah Pertama yang Menerima Biaya Personil Peserta Didik				353 Peserta Didik	74,338,123		PENDAPATAN ASLI DAERAH (PAD)				353 Peserta Didik	0	DINAS PENDIDIKAN, PEMUDA DAN OLAHRAGA
<b>1</b>	<b>URUSAN PEMERINTAHAN WAJIB YANG BERKAITAN DENGAN PELAYANAN DASAR</b>														
<b>1.01</b>	<b>URUSAN PEMERINTAHAN BIDANG PENDIDIKAN</b>														
<b>1.01.02</b>	<b>PROGRAM PENGELOLAAN PENDIDIKAN</b>														
<b>1.01.02.2.02</b>	<b>Pengelolaan Pendidikan Sekolah Menengah Pertama</b>														



**Rancangan Akhir Rencana Kerja Pemerintah Daerah (RKPD)**  
**Kabupaten Penajam Paser Utara**  
**Tahun 2023**

Kode	Urusan/ Bidang Urusan/ Program/ Kegiatan/ Sub Kegiatan	Indikator Program/ Kegiatan/ Sub Kegiatan	Target Akhir Periode RPJMD	Realisasi Capaian RKPD Tahun 2021	Prakiraan Capaian Target RKPD Tahun 2022	Capaian Kinerja dan Kerangka Pendanaan						Kelompok Sasaran	Prakiraan Maju Rencana Tahun 2024		Perangkat Daerah Penanggung Jawab
						Target 2023	Pagu Indikatif	Lokasi	Sumber Dana	Prioritas			Target	Pagu Indikatif	
										Nasional	Daerah				
1.01.02.2.02.32	Penyediaan Biaya Personil Peserta Didik Sekolah Menengah Pertama	Jumlah Peserta didik Sekolah Menengah Pertama yang Menerima Biaya Personil Peserta Didik				218 Peserta Didik	43,671,750		PENDAPATAN ASLI DAERAH (PAD)				218 Peserta Didik	0	DINAS PENDIDIKAN, PEMUDA DAN OLAHRAGA
<b>1</b>	<b>URUSAN PEMERINTAHAN WAJIB YANG BERKAITAN DENGAN PELAYANAN DASAR</b>														
<b>1.01</b>	<b>URUSAN PEMERINTAHAN BIDANG PENDIDIKAN</b>														
<b>1.01.02</b>	<b>PROGRAM PENGELOLAAN PENDIDIKAN</b>														
<b>1.01.02.2.02</b>	<b>Pengelolaan Pendidikan Sekolah Menengah Pertama</b>														
1.01.02.2.02.32	Penyediaan Biaya Personil Peserta Didik Sekolah Menengah Pertama	Jumlah Peserta didik Sekolah Menengah Pertama yang Menerima Biaya Personil Peserta Didik				242 Peserta Didik	49,555,466		PENDAPATAN ASLI DAERAH (PAD)				242 Peserta Didik	0	DINAS PENDIDIKAN, PEMUDA DAN OLAHRAGA
<b>1</b>	<b>URUSAN PEMERINTAHAN WAJIB YANG BERKAITAN DENGAN PELAYANAN DASAR</b>														
<b>1.01</b>	<b>URUSAN PEMERINTAHAN BIDANG PENDIDIKAN</b>														
<b>1.01.02</b>	<b>PROGRAM PENGELOLAAN PENDIDIKAN</b>														
<b>1.01.02.2.02</b>	<b>Pengelolaan Pendidikan Sekolah Menengah Pertama</b>														
1.01.02.2.02.32	Penyediaan Biaya Personil Peserta Didik Sekolah Menengah Pertama	Jumlah Peserta didik Sekolah Menengah Pertama yang Menerima Biaya Personil Peserta Didik				63 Peserta Didik	19,999,980		PENDAPATAN ASLI DAERAH (PAD)				63 Peserta Didik	0	DINAS PENDIDIKAN, PEMUDA DAN OLAHRAGA
<b>1</b>	<b>URUSAN PEMERINTAHAN WAJIB YANG BERKAITAN DENGAN PELAYANAN DASAR</b>														
<b>1.01</b>	<b>URUSAN PEMERINTAHAN BIDANG PENDIDIKAN</b>														
<b>1.01.02</b>	<b>PROGRAM PENGELOLAAN PENDIDIKAN</b>														
<b>1.01.02.2.02</b>	<b>Pengelolaan Pendidikan Sekolah Menengah Pertama</b>														
1.01.02.2.02.32	Penyediaan Biaya Personil Peserta Didik Sekolah Menengah Pertama	Jumlah Peserta didik Sekolah Menengah Pertama yang Menerima Biaya Personil Peserta Didik				104 Peserta Didik	21,418,599		PENDAPATAN ASLI DAERAH (PAD)				104 Peserta Didik	0	DINAS PENDIDIKAN, PEMUDA DAN OLAHRAGA
<b>1</b>	<b>URUSAN PEMERINTAHAN WAJIB YANG BERKAITAN DENGAN PELAYANAN DASAR</b>														
<b>1.01</b>	<b>URUSAN PEMERINTAHAN BIDANG PENDIDIKAN</b>														
<b>1.01.02</b>	<b>PROGRAM PENGELOLAAN PENDIDIKAN</b>														
<b>1.01.02.2.02</b>	<b>Pengelolaan Pendidikan Sekolah Menengah Pertama</b>														

**Rancangan Akhir Rencana Kerja Pemerintah Daerah (RKPD)**  
**Kabupaten Penajam Paser Utara**  
**Tahun 2023**

Kode	Urusan/ Bidang Urusan/ Program/ Kegiatan/ Sub Kegiatan	Indikator Program/ Kegiatan/ Sub Kegiatan	Target Akhir Periode RPJMD	Realisasi Capaian RKPD Tahun 2021	Prakiraan Capaian Target RKPD Tahun 2022	Capaian Kinerja dan Kerangka Pendanaan						Kelompok Sasaran	Prakiraan Maju Rencana Tahun 2024		Perangkat Daerah Penanggung Jawab
						Target 2023	Pagu Indikatif	Lokasi	Sumber Dana	Prioritas			Target	Pagu Indikatif	
										Nasional	Daerah				
1 01 02 2.02 32	Penyediaan Biaya Personil Peserta Didik Sekolah Menengah Pertama	Jumlah Peserta didik Sekolah Menengah Pertama yang Menerima Biaya Personil Peserta Didik				23 Peserta Didik	20,009,972		PENDAPATAN ASLI DAERAH (PAD)				23 Peserta Didik	0	DINAS PENDIDIKAN, PEMUDA DAN OLAHRAGA
<b>1</b>	<b>URUSAN PEMERINTAHAN WAJIB YANG BERKAITAN DENGAN PELAYANAN DASAR</b>														
<b>1 01</b>	<b>URUSAN PEMERINTAHAN BIDANG PENDIDIKAN</b>														
							<b>20,005,873</b>							<b>0</b>	
<b>1 01 02</b>	<b>PROGRAM PENGELOLAAN PENDIDIKAN</b>														
							<b>20,005,873</b>							<b>0</b>	
<b>1 01 02 2.02</b>	<b>Pengelolaan Pendidikan Sekolah Menengah Pertama</b>														
							<b>20,005,873</b>							<b>0</b>	
1 01 02 2.02 32	Penyediaan Biaya Personil Peserta Didik Sekolah Menengah Pertama	Jumlah Peserta didik Sekolah Menengah Pertama yang Menerima Biaya Personil Peserta Didik				32 Peserta Didik	20,005,873		PENDAPATAN ASLI DAERAH (PAD)				32 Peserta Didik	0	DINAS PENDIDIKAN, PEMUDA DAN OLAHRAGA
<b>TOTAL</b>								<b>189,715,203,409</b>						<b>182,883,618,192</b>	

**Rencana Kerja Pemerintah Daerah (RKPD)  
Kabupaten Penajam Paser Utara  
Tahun 2023**

Kode	Urusan/ Bidang Urusan/ Program/ Kegiatan/ Sub Kegiatan	Indikator Program/ Kegiatan/ Sub Kegiatan	Target Akhir Periode RPJMD	Realisasi Capaian RKPD Tahun 2021	Prakiraan Capaian Target RKPD Tahun 2022	Capaian Kinerja dan Kerangka Pendanaan						Kelompok Sasaran	Prakiraan Maju Rencana Tahun 2024		Perangkat Daerah Penanggung Jawab
						Target 2023	Pagu Indikatif	Lokasi	Sumber Dana	Prioritas			Target	Pagu Indikatif	
										Nasional	Daerah				
<b>1</b>	<b>URUSAN PEMERINTAHAN WAJIB YANG BERKAITAN DENGAN PELAYANAN DASAR</b>														
<b>1 02</b>	<b>URUSAN PEMERINTAHAN BIDANG KESEHATAN</b>											<b>67,838,589,308</b>		<b>0</b>	
<b>1 02 01</b>	<b>PROGRAM PENUNJANG URUSAN PEMERINTAHAN DAERAH KABUPATEN/KOTA</b>											<b>64,863,674,856</b>		<b>0</b>	
<b>1 02 01 2.01</b>	<b>Perencanaan, Penganggaran, dan Evaluasi Kinerja Perangkat Daerah</b>											<b>29,999,950</b>		<b>0</b>	
1 02 01 2.01 02	Koordinasi dan Penyusunan Dokumen RKA-SKPD	Jumlah Dokumen RKA-SKPD dan Laporan Hasil Koordinasi Penyusunan Dokumen RKA-SKPD		0	24 Dokumen	24 Dokumen	14,999,900	Kab. Penajam Paser Utara, Semua Kecamatan, Semua Kelurahan	Dana Transfer Umum-Dana Alokasi Umum			24 Dokumen	0	DINAS KESEHATAN	
1 02 01 2.01 06	Koordinasi dan Penyusunan Laporan Capaian Kinerja dan Ikhtisar Realisasi Kinerja SKPD	Jumlah Laporan Capaian Kinerja dan Ikhtisar Realisasi Kinerja SKPD dan Laporan Hasil Koordinasi Penyusunan Laporan Capaian Kinerja dan Ikhtisar Realisasi Kinerja SKPD		0	8 Laporan	8 Laporan	15,000,050	Kab. Penajam Paser Utara, Semua Kecamatan, Semua Kelurahan	Dana Transfer Umum-Dana Alokasi Umum			8 Dokumen	0	DINAS KESEHATAN	
<b>1 02 01 2.02</b>	<b>Administrasi Keuangan Perangkat Daerah</b>											<b>56,904,890,705</b>		<b>0</b>	
1 02 01 2.02 01	Penyediaan Gaji dan Tunjangan ASN	Jumlah Orang yang Menerima Gaji dan Tunjangan ASN		12 Bulan	534 Orang/bulan	534 Orang/bulan	56,608,783,305	Kab. Penajam Paser Utara, Semua Kecamatan, Semua Kelurahan	Dana Transfer Umum-Dana Alokasi Umum			534 Orang/bulan	0	DINAS KESEHATAN	
1 02 01 2.02 02	Penyediaan Administrasi Pelaksanaan Tugas ASN	Jumlah Dokumen Hasil Penyediaan Administrasi Pelaksanaan Tugas ASN		12 Bulan	150 Dokumen	150 Dokumen	270,420,000	Kab. Penajam Paser Utara, Semua Kecamatan, Semua Kelurahan	Dana Transfer Umum-Dana Alokasi Umum			150 Sub Kegiatan	0	DINAS KESEHATAN	
1 02 01 2.02 07	Koordinasi dan Penyusunan Laporan Keuangan Bulanan/ Triwulanan/ Semesteran SKPD	Jumlah Laporan Keuangan Bulanan/ Triwulanan/ Semesteran SKPD dan Laporan Koordinasi Penyusunan Laporan Keuangan Bulanan/Triwulanan/Semesteran SKPD		12 Bulan	5 Laporan	5 Laporan	25,687,400	Kab. Penajam Paser Utara, Semua Kecamatan, Semua Kelurahan	Dana Transfer Umum-Dana Alokasi Umum			5 Dokumen	0	DINAS KESEHATAN	
<b>1 02 01 2.03</b>	<b>Administrasi Barang Milik Daerah pada Perangkat Daerah</b>											<b>0</b>		<b>0</b>	

**Rencana Kerja Pemerintah Daerah (RKPD)  
Kabupaten Penajam Paser Utara  
Tahun 2023**

Kode	Urusan/ Bidang Urusan/ Program/ Kegiatan/ Sub Kegiatan	Indikator Program/ Kegiatan/ Sub Kegiatan	Target Akhir Periode RPJMD	Realisasi Capaian RKPD Tahun 2021	Prakiraan Capaian Target RKPD Tahun 2022	Capaian Kinerja dan Kerangka Pendanaan						Kelompok Sasaran	Prakiraan Maju Rencana Tahun 2024		Perangkat Daerah Penanggung Jawab
						Target 2023	Pagu Indikatif	Lokasi	Sumber Dana	Prioritas			Target	Pagu Indikatif	
										Nasional	Daerah				
1 02 01 2.03 05	Rekonsiliasi dan Penyusunan Laporan Barang Milik Daerah pada SKPD	Jumlah Laporan Rekonsiliasi dan Penyusunan Laporan Barang Milik Daerah pada SKPD		0 Laporan	0 Laporan	0 Laporan	0		Dana Transfer Umum- Dana Bagi Hasil				0 Laporan	0	DINAS KESEHATAN
<b>1 02 01 2.06</b>	<b>Administrasi Umum Perangkat Daerah</b>						<b>748,348,275</b>							<b>0</b>	
1 02 01 2.06 01	Penyediaan Komponen Instalasi Listrik/Penerangan Bangunan Kantor	Jumlah Paket Komponen Instalasi Listrik/Penerangan Bangunan Kantor yang Disediakan		12 bulan	12 Paket	12 Paket	14,023,730	Kab. Penajam Paser Utara, Semua Kecamatan, Semua Kelurahan	Dana Transfer Umum- Dana Alokasi Umum				12 Bulan	0	DINAS KESEHATAN
1 02 01 2.06 02	Penyediaan Peralatan dan Perlengkapan Kantor	Jumlah Paket Peralatan dan Pelengkapan Kantor yang Disediakan		0	12 Paket	12 Paket	214,481,960	Kab. Penajam Paser Utara, Semua Kecamatan, Semua Kelurahan	Dana Transfer Umum- Dana Alokasi Umum				12 Paket 12 Bulan	0	DINAS KESEHATAN
1 02 01 2.06 04	Penyediaan Bahan Logistik Kantor	Jumlah Paket Bahan Logistik Kantor yang Disediakan		12 Bulan	12 Paket	12 Paket	85,343,940	Kab. Penajam Paser Utara, Semua Kecamatan, Semua Kelurahan	Dana Transfer Umum- Dana Alokasi Umum				12 Paket 12 Bulan	0	DINAS KESEHATAN
1 02 01 2.06 05	Penyediaan Barang Cetakan dan Penggandaan	Jumlah Paket Barang Cetakan dan Penggandaan yang Disediakan		12 Bulan	12 Paket	12 Paket	29,512,800	Kab. Penajam Paser Utara, Semua Kecamatan, Semua Kelurahan	Dana Transfer Umum- Dana Alokasi Umum				12 Paket 12 Bulan	0	DINAS KESEHATAN
1 02 01 2.06 09	Penyelenggaraan Rapat Koordinasi dan Konsultasi SKPD	Jumlah Laporan Penyelenggaraan Rapat Koordinasi dan Konsultasi SKPD		12 Bulan	24 Laporan	24 Laporan	404,985,845	Kab. Penajam Paser Utara, Semua Kecamatan, Semua Kelurahan	Dana Transfer Umum- Dana Alokasi Umum				24 Laporan 12 Bulan 12 Bulan	0	DINAS KESEHATAN

**Rencana Kerja Pemerintah Daerah (RKPD)**  
**Kabupaten Penajam Paser Utara**  
**Tahun 2023**

Kode	Urusan/ Bidang Urusan/ Program/ Kegiatan/ Sub Kegiatan	Indikator Program/ Kegiatan/ Sub Kegiatan	Target Akhir Periode RPJMD	Realisasi Capaian RKPD Tahun 2021	Prakiraan Capaian Target RKPD Tahun 2022	Capaian Kinerja dan Kerangka Pendanaan						Kelompok Sasaran	Prakiraan Maju Rencana Tahun 2024		Perangkat Daerah Penanggung Jawab
						Target 2023	Pagu Indikatif	Lokasi	Sumber Dana	Prioritas			Target	Pagu Indikatif	
										Nasional	Daerah				
1 02 01 2.07	<b>Pengadaan Barang Milik Daerah Penunjang Urusan Pemerintahan Daerah</b>							0						0	
1 02 01 2.07 01	Pengadaan Kendaraan Perorangan Dinas atau Kendaraan Dinas Jabatan	Jumlah Unit Kendaraan Perorangan Dinas atau Kendaraan Dinas Jabatan yang Disediakan		0 Unit	0 Unit	1 Unit		0	Kab. Penajam Paser Utara, Semua Kecamatan, Semua Kelurahan	Dana Transfer Umum-Dana Alokasi Umum			1 Unit	0	DINAS KESEHATAN
1 02 01 2.07 02	Pengadaan Kendaraan Dinas Operasional atau Lapangan	Jumlah Unit Kendaraan Dinas Operasional atau Lapangan yang Disediakan		0 Unit	0 Unit	1 Unit		0	Kab. Penajam Paser Utara, Semua Kecamatan, Semua Kelurahan	Dana Transfer Umum-Dana Alokasi Umum			1 Unit	0	DINAS KESEHATAN
1 02 01 2.08	<b>Penyediaan Jasa Penunjang Urusan Pemerintahan Daerah</b>							6,978,509,600						0	
1 02 01 2.08 01	Penyediaan Jasa Surat Menyurat	Jumlah Laporan Penyediaan Jasa Surat Menyurat		12 Bulan	1 Laporan	1 Laporan		7,956,000	Kab. Penajam Paser Utara, Semua Kecamatan, Semua Kelurahan	Dana Transfer Umum-Dana Alokasi Umum			1 Laporan 12 Bulan	0	DINAS KESEHATAN
1 02 01 2.08 02	Penyediaan Jasa Komunikasi, Sumber Daya Air dan Listrik	Jumlah Laporan Penyediaan Jasa Komunikasi, Sumber Daya Air dan Listrik yang Disediakan		12 Bulan	12 Laporan	12 Laporan		249,753,600	Kab. Penajam Paser Utara, Semua Kecamatan, Semua Kelurahan	Dana Transfer Umum-Dana Alokasi Umum			12 Laporan 12 Bulan	0	DINAS KESEHATAN
1 02 01 2.08 04	Penyediaan Jasa Pelayanan Umum Kantor	Jumlah Laporan Penyediaan Jasa Pelayanan Umum Kantor yang Disediakan		12 Bulan	12 Laporan	12 Laporan		6,720,800,000	Kab. Penajam Paser Utara, Semua Kecamatan, Semua Kelurahan	Dana Transfer Umum-Dana Alokasi Umum			209 orang/ 12 Bulan	0	DINAS KESEHATAN
1 02 01 2.09	<b>Pemeliharaan Barang Milik Daerah Penunjang Urusan Pemerintahan Daerah</b>							201,926,326						0	

**Rencana Kerja Pemerintah Daerah (RKPD)  
Kabupaten Penajam Paser Utara  
Tahun 2023**

Kode	Urusan/ Bidang Urusan/ Program/ Kegiatan/ Sub Kegiatan	Indikator Program/ Kegiatan/ Sub Kegiatan	Target Akhir Periode RPJMD	Realisasi Capaian RKPD Tahun 2021	Prakiraan Capaian Target RKPD Tahun 2022	Capaian Kinerja dan Kerangka Pendanaan						Kelompok Sasaran	Prakiraan Maju Rencana Tahun 2024		Perangkat Daerah Penanggung Jawab
						Target 2023	Pagu Indikatif	Lokasi	Sumber Dana	Prioritas			Target	Pagu Indikatif	
										Nasional	Daerah				
1 02 01 2.09 02	Penyediaan Jasa Pemeliharaan, Biaya Pemeliharaan, Pajak dan Perizinan Kendaraan Dinas Operasional atau Lapangan	Jumlah Kendaraan Dinas Operasional atau Lapangan yang Dipelihara dan dibayarkan Pajak dan Perizinannya		12 Bulan	24 Unit	24 Unit	174,795,186	Kab. Penajam Paser Utara, Semua Kecamatan, Semua Kelurahan	Dana Transfer Umum-Dana Alokasi Umum				24 Unit 12 Bulan	0	DINAS KESEHATAN
1 02 01 2.09 06	Pemeliharaan Peralatan dan Mesin Lainnya	Jumlah Peralatan dan Mesin Lainnya yang Dipelihara		12 Bulan	20 Unit	20 Unit	15,420,000	Kab. Penajam Paser Utara, Semua Kecamatan, Semua Kelurahan	Dana Transfer Umum-Dana Alokasi Umum				20 Unit 12 bul	0	DINAS KESEHATAN
1 02 01 2.09 09	Pemeliharaan/Rehabilitasi Gedung Kantor dan Bangunan Lainnya	Jumlah Gedung Kantor dan Bangunan Lainnya yang Dipelihara/Direhabilitasi		12 Bulan	1 Unit	1 Unit	11,711,140	Kab. Penajam Paser Utara, Semua Kecamatan, Semua Kelurahan	Dana Transfer Umum-Dana Alokasi Umum				1 Unit	0	DINAS KESEHATAN
1 02 02	<b>PROGRAM PEMENUHAN UPAYA KESEHATAN PERORANGAN DAN UPAYA KESEHATAN MASYARAKAT</b>						<b>2,768,555,097</b>							<b>0</b>	
1 02 02 2.01	<b>Penyediaan Fasilitas Pelayanan Kesehatan untuk UKM dan UKP Kewenangan Daerah Kabupaten/Kota</b>						<b>1,308,273,079</b>							<b>0</b>	
1 02 02 2.01 03	Pembangunan Fasilitas Kesehatan Lainnya	Jumlah Fasilitas Kesehatan Lainnya yang Dibangun				1 Unit	0		Dana Transfer Umum-Dana Alokasi Umum				1 Unit	0	DINAS KESEHATAN
1 02 02 2.01 07	Pengembangan Fasilitas Kesehatan Lainnya	Jumlah Fasilitas Kesehatan Lainnya yang Ditingkatkan Sarana, Prasarana, Alat Kesehatan dan SDM agar Sesuai Standar				1 Unit	0						1 Unit	0	DINAS KESEHATAN
1 02 02 2.01 10	Rehabilitasi dan Pemeliharaan Fasilitas Kesehatan Lainnya	Jumlah Sarana, Prasarana dan Alat Kesehatan yang Telah Dilakukan Rehabilitasi dan Pemeliharaan oleh Fasilitas Kesehatan Lainnya				1 Unit	0		Dana Transfer Umum-Dana Alokasi Umum				1 Unit	0	DINAS KESEHATAN

**Rencana Kerja Pemerintah Daerah (RKPD)  
Kabupaten Penajam Paser Utara  
Tahun 2023**

Kode	Urusan/ Bidang Urusan/ Program/ Kegiatan/ Sub Kegiatan	Indikator Program/ Kegiatan/ Sub Kegiatan	Target Akhir Periode RPJMD	Realisasi Capaian RKPD Tahun 2021	Prakiraan Capaian Target RKPD Tahun 2022	Capaian Kinerja dan Kerangka Pendanaan						Kelompok Sasaran	Prakiraan Maju Rencana Tahun 2024		Perangkat Daerah Penanggung Jawab
						Target 2023	Pagu Indikatif	Lokasi	Sumber Dana	Prioritas			Target	Pagu Indikatif	
										Nasional	Daerah				
1.02.02.2.01.12	Pengadaan Sarana Fasilitas Pelayanan Kesehatan	Jumlah Sarana di Fasilitas Pelayanan Kesehatan yang Disediakan				3 Unit	0		Dana Transfer Umum-Dana Alokasi Umum				3 Unit	0	DINAS KESEHATAN
1.02.02.2.01.13	Pengadaan Prasarana dan Pendukung Fasilitas Pelayanan Kesehatan	Jumlah Prasarana Fasilitas Pelayanan Kesehatan yang Disediakan				1 Unit	0		Dana Transfer Umum-Dana Alokasi Umum				1 Unit	0	DINAS KESEHATAN
1.02.02.2.01.14	Pengadaan Alat Kesehatan/Alat Penunjang Medik Fasilitas Pelayanan Kesehatan	Jumlah Alat Kesehatan/Alat Penunjang Medik Fasilitas Pelayanan Kesehatan yang Disediakan				11 Unit	0		Dana Transfer Umum-Dana Alokasi Umum				11 Unit	0	DINAS KESEHATAN
1.02.02.2.01.16	Pengadaan Obat, Vaksin	Jumlah Obat dan Vaksin yang Disediakan	100%	12 bulan	250 Paket	250 Paket	498,405,829	Kab. Penajam Paser Utara, Semua Kecamatan, Semua Kelurahan	Dana Transfer Umum-Dana Alokasi Umum				250 Paket	0	DINAS KESEHATAN
1.02.02.2.01.17	Pengadaan Bahan Habis Pakai	Jumlah Bahan Habis Pakai yang Disediakan	100%	12 Bulan	150 Paket	150 Paket	499,952,250	Kab. Penajam Paser Utara, Semua Kecamatan, Semua Kelurahan	Dana Transfer Umum-Dana Alokasi Umum				150 Paket	0	DINAS KESEHATAN
1.02.02.2.01.19	Pemeliharaan Prasarana dan Pendukung Fasilitas Pelayanan Kesehatan	Jumlah Prasarana Fasilitas Pelayanan Kesehatan yang Dilakukan Pemeliharaan			0	0	155,115,000	Kab. Penajam Paser Utara, Semua Kecamatan, Semua Kelurahan	Dana Transfer Umum-Dana Alokasi Umum				11 Unit	0	DINAS KESEHATAN
1.02.02.2.01.20	Pemeliharaan Rutin dan Berkala Alat Kesehatan/Alat Penunjang Medik Fasilitas Pelayanan Kesehatan	Jumlah Alat Kesehatan/Alat Penunjang Medik Fasilitas Layanan Kesehatan yang Terpelihara Sesuai Standar			100 Alat	650 Unit	154,800,000	Kab. Penajam Paser Utara, Semua Kecamatan, Semua Kelurahan	Dana Transfer Umum-Dana Alokasi Umum				650 Unit	0	DINAS KESEHATAN
1.02.02.2.01.21	Distribusi Alat Kesehatan, Obat, Vaksin, Bahan Medis Habis Pakai (BMHP), Makanan dan Minuman ke Puskesmas serta Fasilitas Kesehatan Lainnya	Jumlah Distribusi Alat Kesehatan, Obat, Vaksin, Bahan Medis Habis Pakai (BMHP), Makanan dan Minuman yang Didistribusikan ke Puskesmas serta Fasilitas Kesehatan Lainnya				11 Paket	0		Dana Transfer Umum-Dana Alokasi Umum				11 Paket	0	DINAS KESEHATAN

**Rencana Kerja Pemerintah Daerah (RKPD)  
Kabupaten Penajam Paser Utara  
Tahun 2023**

Kode	Urusan/ Bidang Urusan/ Program/ Kegiatan/ Sub Kegiatan	Indikator Program/ Kegiatan/ Sub Kegiatan	Target Akhir Periode RPJMD	Realisasi Capaian RKPD Tahun 2021	Prakiraan Capaian Target RKPD Tahun 2022	Capaian Kinerja dan Kerangka Pendanaan						Kelompok Sasaran	Prakiraan Maju Rencana Tahun 2024		Perangkat Daerah Penanggung Jawab
						Target 2023	Pagu Indikatif	Lokasi	Sumber Dana	Prioritas			Target	Pagu Indikatif	
										Nasional	Daerah				
1.02.02.2.02	Penyediaan Layanan Kesehatan untuk UKM dan UKP Rujukan Tingkat Daerah Kabupaten/Kota						1,460,282,018						0		
1.02.02.2.02.01	Pengelolaan Pelayanan Kesehatan Ibu Hamil	Jumlah Ibu Hamil yang Mendapatkan Pelayanan Kesehatan Sesuai Standar		100%	1101 Orang	Orang	150,000,000	Kab. Penajam Paser Utara, Semua Kecamatan, Semua Kelurahan	Dana Transfer Umum-Dana Alokasi Umum				100 Perser	0	DINAS KESEHATAN
1.02.02.2.02.02	Pengelolaan Pelayanan Kesehatan Ibu Bersalin	Jumlah Ibu Bersalin yang Mendapatkan Pelayanan Kesehatan Sesuai Standar		100%	1151 Orang	Orang	19,500,000	Kab. Penajam Paser Utara, Semua Kecamatan, Semua Kelurahan	Dana Transfer Umum-Dana Alokasi Umum				100 Perser	0	DINAS KESEHATAN
1.02.02.2.02.03	Pengelolaan Pelayanan Kesehatan Bayi Baru Lahir	Jumlah Bayi Baru Lahir yang Mendapatkan Pelayanan Kesehatan Sesuai Standar		100%	1169 Orang	Orang	16,558,000	Kab. Penajam Paser Utara, Semua Kecamatan, Semua Kelurahan	Dana Transfer Umum-Dana Alokasi Umum				100 Perser	0	DINAS KESEHATAN
1.02.02.2.02.04	Pengelolaan Pelayanan Kesehatan Balita	Jumlah Balita yang Mendapatkan Pelayanan Kesehatan Sesuai Standar		64,84%	3127 Orang	Orang	15,000,000	Kab. Penajam Paser Utara, Semua Kecamatan, Semua Kelurahan	Dana Transfer Umum-Dana Alokasi Umum				100 Perser	0	DINAS KESEHATAN
1.02.02.2.02.05	Pengelolaan Pelayanan Kesehatan pada Usia Pendidikan Dasar	Jumlah Anak Usia Pendidikan Dasar yang Mendapatkan Pelayanan Kesehatan Sesuai Standar		83,73%	0 Orang	Orang	15,000,000	Kab. Penajam Paser Utara, Semua Kecamatan, Semua Kelurahan	Dana Transfer Umum-Dana Alokasi Umum				100 Perser	0	DINAS KESEHATAN
1.02.02.2.02.06	Pengelolaan Pelayanan Kesehatan pada Usia Produktif	Jumlah Penduduk Usia Produktif yang Mendapatkan Pelayanan Kesehatan Sesuai Standar		52,73%	1841 Orang	102638 Orang	28,600,000	Kab. Penajam Paser Utara, Semua Kecamatan, Semua Kelurahan	Dana Transfer Umum-Dana Alokasi Umum				102638 Orang	0	DINAS KESEHATAN
1.02.02.2.02.07	Pengelolaan Pelayanan Kesehatan pada Usia Lanjut	Jumlah Penduduk Usia Produktif yang Mendapatkan Pelayanan Kesehatan Sesuai Standar		62,85%	5192 Orang	Orang	14,500,000	Kab. Penajam Paser Utara, Semua Kecamatan, Semua Kelurahan	Dana Transfer Umum-Dana Alokasi Umum				100 Perser	0	DINAS KESEHATAN



**Rencana Kerja Pemerintah Daerah (RKPD)  
Kabupaten Penajam Paser Utara  
Tahun 2023**

Kode	Urusan/ Bidang Urusan/ Program/ Kegiatan/ Sub Kegiatan	Indikator Program/ Kegiatan/ Sub Kegiatan	Target Akhir Periode RPJMD	Realisasi Capaian RKPD Tahun 2021	Prakiraan Capaian Target RKPD Tahun 2022	Capaian Kinerja dan Kerangka Pendanaan						Kelompok Sasaran	Prakiraan Maju Rencana Tahun 2024		Perangkat Daerah Penanggung Jawab
						Target 2023	Pagu Indikatif	Lokasi	Sumber Dana	Prioritas			Target	Pagu Indikatif	
										Nasional	Daerah				
1.02.02.2.02.08	Pengelolaan Pelayanan Kesehatan Penderita Hipertensi	Jumlah Penderita Hipertensi yang Mendapatkan Pelayanan Kesehatan Sesuai Standar		70,67%	1310 Orang	10250 Orang	6,583,000	Kab. Penajam Paser Utara, Semua Kecamatan, Semua Kelurahan	Dana Transfer Umum-Dana Alokasi Umum				10250 Orang		DINAS KESEHATAN
1.02.02.2.02.09	Pengelolaan Pelayanan Kesehatan Penderita Diabetes Melitus	Jumlah Penderita Diabetes Militus yang Mendapatkan Pelayanan Kesehatan Sesuai Standar		85,71%	435 Orang	2825 Orang	20,000,000	Kab. Penajam Paser Utara, Semua Kecamatan, Semua Kelurahan	Dana Transfer Umum-Dana Alokasi Umum				2825 Orang		DINAS KESEHATAN
1.02.02.2.02.10	Pengelolaan Pelayanan Kesehatan Orang dengan Gangguan Jiwa Berat	Jumlah Orang yang Mendapatkan Pelayanan Kesehatan Orang Dengan Gangguan Jiwa Berat Sesuai Standar		94,92%	63 Orang	175 Orang	6,571,000	Kab. Penajam Paser Utara, Semua Kecamatan, Semua Kelurahan	Dana Transfer Umum-Dana Alokasi Umum				175 Orang		DINAS KESEHATAN
1.02.02.2.02.11	Pengelolaan Pelayanan Kesehatan Orang Terduga Tuberkulosis	Jumlah Orang Terduga Menderita Tuberkulosis yang Mendapatkan Pelayanan Kesehatan Sesuai Standar		43,77%	519 Orang	Orang	37,999,962	Kab. Penajam Paser Utara, Semua Kecamatan, Semua Kelurahan	Dana Transfer Umum-Dana Alokasi Umum				100 Penderita		DINAS KESEHATAN
1.02.02.2.02.12	Pengelolaan Pelayanan Kesehatan Orang dengan Risiko Terinfeksi HIV	Jumlah Orang Terduga Menderita HIV yang Mendapatkan Pelayanan Kesehatan Sesuai Standar		100%	1772 Orang	Orang	14,999,800	Kab. Penajam Paser Utara, Semua Kecamatan, Semua Kelurahan	Dana Transfer Umum-Dana Alokasi Umum				100 Penderita		DINAS KESEHATAN
1.02.02.2.02.14	Pengelolaan Pelayanan Kesehatan bagi Penduduk Terdampak Krisis Kesehatan Akibat Bencana dan/atau Berpotensi Bencana	Jumlah Dokumen Hasil Pengelolaan Pelayanan Kesehatan bagi Penduduk Terdampak Krisis Kesehatan Akibat Bencana dan/atau Berpotensi Bencana Sesuai Standar		12 Bulan	0	1 Dokumen	0	Kab. Penajam Paser Utara, Semua Kecamatan, Semua Kelurahan	Dana Transfer Umum-Dana Alokasi Umum				1 Dokumen 1 Posko		DINAS KESEHATAN
1.02.02.2.02.15	Pengelolaan Pelayanan Kesehatan Gizi Masyarakat	Jumlah Dokumen Hasil Pengelolaan Pelayanan Kesehatan Gizi Masyarakat		0	27%	1 Dokumen	0	Kab. Penajam Paser Utara, Semua Kecamatan, Semua Kelurahan	Dana Transfer Umum-Dana Alokasi Umum				1 Dokumen 28 Penderita		DINAS KESEHATAN

**Rencana Kerja Pemerintah Daerah (RKPD)  
Kabupaten Penajam Paser Utara  
Tahun 2023**

Kode	Urusan/ Bidang Urusan/ Program/ Kegiatan/ Sub Kegiatan	Indikator Program/ Kegiatan/ Sub Kegiatan	Target Akhir Periode RPJMD	Realisasi Capaian RKPD Tahun 2021	Prakiraan Capaian Target RKPD Tahun 2022	Capaian Kinerja dan Kerangka Pendanaan						Kelompok Sasaran	Prakiraan Maju Rencana Tahun 2024		Perangkat Daerah Penanggung Jawab
						Target 2023	Pagu Indikatif	Lokasi	Sumber Dana	Prioritas			Target	Pagu Indikatif	
										Nasional	Daerah				
1.02.02.2.02.16	Pengelolaan Pelayanan Kesehatan Kerja dan Olahraga	Jumlah Dokumen Hasil Pengelolaan Pelayanan Kesehatan Kerja dan Olahraga		11 Puskesmas	100%	1 Dokumen	14,999,900	Kab. Penajam Paser Utara, Semua Kecamatan, Semua Kelurahan	Dana Transfer Umum-Dana Alokasi Umum				200 ORANG		DINAS KESEHATAN
1.02.02.2.02.17	Pengelolaan Pelayanan Kesehatan Lingkungan	Jumlah Dokumen Hasil Pengelolaan Pelayanan Kesehatan Lingkungan	100 Persen	4 Puskesmas	30 Desa	1 Dokumen	14,999,900	Kab. Penajam Paser Utara, Semua Kecamatan, Semua Kelurahan	Dana Transfer Umum-Dana Alokasi Umum				60 %		DINAS KESEHATAN
1.02.02.2.02.18	Pengelolaan Pelayanan Promosi Kesehatan	Jumlah Dokumen Hasil Pengelolaan Pelayanan Promosi Kesehatan	100 Persen	11 Puskesmas	0	1 Dokumen	0	Kab. Penajam Paser Utara, Semua Kecamatan, Semua Kelurahan	Dana Transfer Umum-Dana Alokasi Umum				70 Persen		DINAS KESEHATAN
1.02.02.2.02.19	Pengelolaan Pelayanan Kesehatan Tradisional, Akupunktur, Asuhan Mandiri, dan Tradisional Lainnya	Jumlah Dokumen Hasil Pengelolaan Pelayanan Kesehatan Tradisional, Akupunktur, Asuhan Mandiri dan Tradisional Lainnya		12 Bulan	100 Persen	1 Dokumen	0	Kab. Penajam Paser Utara, Semua Kecamatan, Semua Kelurahan	Dana Transfer Umum-Dana Alokasi Umum				1 Dokumen 100 orang		DINAS KESEHATAN
1.02.02.2.02.20	Pengelolaan Surveilans Kesehatan	Jumlah Dokumen Hasil Pengelolaan Pelayanan Surveilans Kesehatan		11 Puskesmas	1 Dokumen	1 Dokumen	50,000,000	Kab. Penajam Paser Utara, Semua Kecamatan, Semua Kelurahan	Dana Transfer Umum-Dana Alokasi Umum				100 persen		DINAS KESEHATAN
1.02.02.2.02.22	Pengelolaan Pelayanan Kesehatan Jiwa dan NAPZA	Jumlah Dokumen Hasil Pengelolaan Pelayanan Kesehatan Jiwa dan NAPZA		50 Orang	0	550 Orang	0	Kab. Penajam Paser Utara, Semua Kecamatan, Semua Kelurahan	Dana Transfer Umum-Dana Alokasi Umum				550 Orang		DINAS KESEHATAN

**Rencana Kerja Pemerintah Daerah (RKPD)  
Kabupaten Penajam Paser Utara  
Tahun 2023**

Kode	Urusan/ Bidang Urusan/ Program/ Kegiatan/ Sub Kegiatan	Indikator Program/ Kegiatan/ Sub Kegiatan	Target Akhir Periode RPJMD	Realisasi Capaian RKPD Tahun 2021	Prakiraan Capaian Target RKPD Tahun 2022	Capaian Kinerja dan Kerangka Pendanaan						Kelompok Sasaran	Prakiraan Maju Rencana Tahun 2024		Perangkat Daerah Penanggung Jawab
						Target 2023	Pagu Indikatif	Lokasi	Sumber Dana	Prioritas			Target	Pagu Indikatif	
										Nasional	Daerah				
1 02 02 2.02 23	Pengelolaan Upaya Kesehatan Khusus	Jumlah Dokumen Hasil Pengelolaan Pelayanan Kesehatan Khusus		12 Bulan	1 Dokumen	1 Dokumen	24,963,000	Kab. Penajam Paser Utara, Semua Kecamatan, Semua Kelurahan	Dana Transfer Umum-Dana Alokasi Umum				200 Orang 1 Dokumen	0	DINAS KESEHATAN
1 02 02 2.02 25	Pelayanan Kesehatan Penyakit Menular dan Tidak Menular	Jumlah Dokumen Hasil Pengelolaan Pelayanan Kesehatan Penyakit Menular dan Tidak Menular	21440 orang	11 Puskesmas	1 Dokumen	1 Dokumen	60,007,250	Kab. Penajam Paser Utara, Semua Kecamatan, Semua Kelurahan	Dana Transfer Umum-Dana Alokasi Umum				100 Persen	0	DINAS KESEHATAN
1 02 02 2.02 29	Penyelenggaraan Kabupaten/Kota Sehat	Jumlah Dokumen Hasil Penyelenggaraan Kabupaten/Kota Sehat	100 Persen	12 Bulan	1 Dokumen	1 Dokumen	99,999,900	Kab. Penajam Paser Utara, Semua Kecamatan, Semua Kelurahan	Dana Transfer Umum-Dana Alokasi Umum				1 Dokumen	0	DINAS KESEHATAN
1 02 02 2.02 32	Operasional Pelayanan Rumah Sakit	Jumlah Dokumen Operasional Pelayanan Rumah Sakit		12 Bulan	12 Dokumen	12 Dokumen	750,000,570	Kab. Penajam Paser Utara, Semua Kecamatan, Semua Kelurahan	Dana Transfer Umum-Dana Bagi Hasil Dana Transfer Umum-Dana Alokasi Umum				12 Bulan	0	DINAS KESEHATAN
1 02 02 2.02 35	Pelaksanaan Akreditasi Fasilitas Kesehatan di Kabupaten/Kota	Jumlah Fasilitas Kesehatan yang Terakreditasi di Kabupaten/Kota		0	0	11 Unit	99,999,736	Kab. Penajam Paser Utara, Semua Kecamatan, Semua Kelurahan	Dana Transfer Umum-Dana Alokasi Umum				11 Puskesmas	0	DINAS KESEHATAN
1 02 02 2.02 39	Pengelolaan Pelayanan Kesehatan Dasar Melalui Pendekatan Keluarga	Jumlah Keluarga Yang Sudah Dikunjungi dan Diintervensi Masalah kesehatannya Oleh Tenaga Kesehatan Puskesmas		0 Keluarga	0 Keluarga	0 Keluarga	0		Dana Transfer Umum-Dana Alokasi Umum				0 Keluarga	0	DINAS KESEHATAN
1 02 02 2.02 43	Pengelolaan Kawasan tanpa rokok	Jumlah tatanan kawasan tanpa rokok yang tidak ditemukan aktifitas merokok		0 Tatanan	0 Tatanan	0 Tatanan	0		Dana Transfer Umum-Dana Alokasi Umum				0 Tatanan	0	DINAS KESEHATAN
<b>1 02 02 2.03</b>	<b>Penyelenggaraan Sistem Informasi Kesehatan Secara Terintegrasi</b>						<b>0</b>							<b>0</b>	
1 02 02 2.03 01	Pengelolaan Data dan Informasi Kesehatan	Jumlah Dokumen Hasil Pengelolaan Data dan Informasi Kesehatan		0 Dokumen	0 Dokumen	0 Dokumen	0		Dana Transfer Umum-Dana Alokasi Umum				0 Dokumen	0	DINAS KESEHATAN

**Rancangan Akhir Rencana Kerja Pemerintah Daerah (RKPD)  
Kabupaten Penajam Paser Utara  
Tahun 2023**

Kode	Urusan/ Bidang Urusan/ Program/ Kegiatan/ Sub Kegiatan	Indikator Program/ Kegiatan/ Sub Kegiatan	Target Akhir Periode RPJMD	Realisasi Capaian RKPD Tahun 2021	Prakiraan Capaian Target RKPD Tahun 2022	Capaian Kinerja dan Kerangka Pendanaan						Kelompok Sasaran	Prakiraan Maju Rencana Tahun 2024		Perangkat Daerah Penanggung Jawab
						Target 2023	Pagu Indikatif	Lokasi	Sumber Dana	Prioritas			Target	Pagu Indikatif	
										Nasional	Daerah				
1.02.02.2.03.02	Pengelolaan Sistem Informasi Kesehatan	Jumlah Dokumen Hasil Pengelolaan Sistem Informasi Kesehatan		12 Bulan	1 Dokumen	1 Dokumen			Kab. Penajam Paser Utara, Semua Kecamatan, Semua Kelurahan	Dana Transfer Umum-Dana Alokasi Umum			1 Dokumen 12 bulan	0	DINAS KESEHATAN
1.02.02.2.04	<b>Penerbitan Izin Rumah Sakit Kelas C, D dan Fasilitas Pelayanan Kesehatan Tingkat Daerah Kabupaten/Kota</b>							0						0	
1.02.02.2.04.03	Peningkatan Mutu Pelayanan Fasilitas Kesehatan	Jumlah Fasilitas Kesehatan yang Dilakukan Pengukuran Indikator Nasional Mutu (INM) Pelayanan Kesehatan		0	0	Unit		0						0	DINAS KESEHATAN
1.02.03	<b>PROGRAM PENINGKATAN KAPASITAS SUMBER DAYA MANUSIA KESEHATAN</b>							50,837,835						0	
1.02.03.2.01	<b>Pemberian Izin Praktik Tenaga Kesehatan di Wilayah Kabupaten/Kota</b>							14,996,550						0	
1.02.03.2.01.02	Pembinaan dan Pengawasan Tenaga Kesehatan serta Tindak Lanjut Perizinan Praktik Tenaga Kesehatan	Jumlah Dokumen Hasil Pembinaan dan Pengawasan Tenaga Kesehatan serta Tindak Lanjut Perizinan Praktik Tenaga Kesehatan		12 Bulan	120 Dokumen	120 Dokumen		14,996,550	Kab. Penajam Paser Utara, Semua Kecamatan, Semua Kelurahan	Dana Transfer Umum-Dana Alokasi Umum			120 Dokumen 120 Orang	0	DINAS KESEHATAN
1.02.03.2.02	<b>Perencanaan Kebutuhan dan Pendayagunaan Sumber Daya Manusia Kesehatan untuk UKP dan UKM di Wilayah Kabupaten/Kota</b>							0						0	
1.02.03.2.02.01	Perencanaan dan Distribusi serta Pemerataan Sumber Daya Manusia Kesehatan	Jumlah Dokumen Hasil Perencanaan dan Distribusi serta Pemerataan Sumber Daya Manusia Kesehatan		0	1 Dokumen	1 Dokumen		0	Kab. Penajam Paser Utara, Semua Kecamatan, Semua Kelurahan	Dana Transfer Umum-Dana Alokasi Umum			1 Dokumen 12 Unit	0	DINAS KESEHATAN

**Rancangan Akhir Rencana Kerja Pemerintah Daerah (RKPD)  
Kabupaten Penajam Paser Utara  
Tahun 2023**

Kode	Urusan/ Bidang Urusan/ Program/ Kegiatan/ Sub Kegiatan	Indikator Program/ Kegiatan/ Sub Kegiatan	Target Akhir Periode RPJMD	Realisasi Capaian RKPD Tahun 2021	Prakiraan Capaian Target RKPD Tahun 2022	Capaian Kinerja dan Kerangka Pendanaan						Kelompok Sasaran	Prakiraan Maju Rencana Tahun 2024		Perangkat Daerah Penanggung Jawab
						Target 2023	Pagu Indikatif	Lokasi	Sumber Dana	Prioritas			Target	Pagu Indikatif	
										Nasional	Daerah				
1.02.03.2.02.02	Pemenuhan Kebutuhan Sumber Daya Manusia Kesehatan Sesuai Standar	Jumlah Sumber Daya Manusia Kesehatan yang Memenuhi Standar di Fasilitas Pelayanan Kesehatan (Fasyankes)		12 Bulan	30 Orang	30 Orang		Kab. Penajam Paser Utara, Semua Kecamatan, Semua Kelurahan	Dana Transfer Umum-Dana Alokasi Umum				30 Orang	0	DINAS KESEHATAN
1.02.03.2.02.03	Pembinaan dan Pengawasan Sumber Daya Manusia Kesehatan	Jumlah Dokumen Hasil Pembinaan dan Pengawasan Sumber Daya Manusia Kesehatan		0	0	38 Dokumen		Kab. Penajam Paser Utara, Semua Kecamatan, Semua Kelurahan	Dana Transfer Umum-Dana Alokasi Umum				38 Dokumen	0	DINAS KESEHATAN
1.02.03.2.03	<b>Pengembangan Mutu dan Peningkatan Kompetensi Teknis Sumber Daya Manusia Kesehatan Tingkat Daerah Kabupaten/Kota</b>						35,841,285							0	
1.02.03.2.03.01	Pengembangan Mutu dan Peningkatan Kompetensi Teknis Sumber Daya Manusia Kesehatan Tingkat Daerah Kabupaten/Kota	Jumlah Sumber Daya Manusia Kesehatan Tingkat Daerah Kabupaten/Kota yang Ditingkatkan Mutu dan Kompetensinya		146 Orang	45 Orang	45 Orang	35,841,285	Kab. Penajam Paser Utara, Semua Kecamatan, Semua Kelurahan	Dana Transfer Umum-Dana Alokasi Umum				45 Orang	0	DINAS KESEHATAN
1.02.04	<b>PROGRAM SEDIAAN FARMASI, ALAT KESEHATAN DAN MAKANAN MINUMAN</b>						0							0	
1.02.04.2.01	<b>Pemberian Izin Apotek, Toko Obat, Toko Alat Kesehatan dan Optikal, Usaha Mikro Obat Tradisional (UMOT)</b>						0							0	
1.02.04.2.01.01	Pengendalian dan Pengawasan serta Tindak Lanjut Pengawasan Perizinan Apotek, Toko Obat, Toko Alat Kesehatan, dan Optikal, Usaha Mikro Obat Tradisional (UMOT)	Jumlah Dokumen Hasil Pengendalian dan Pengawasan serta Tindak Lanjut Pengawasan Perizinan Apotek, Toko Obat, Toko Alat Kesehatan, dan Optikal, Usaha Mikro Obat Tradisional (UMOT)		11 Puskesmas	0	60 Dokumen		Kab. Penajam Paser Utara, Semua Kecamatan, Semua Kelurahan					60 Dokumen	0	DINAS KESEHATAN

**Rancangan Akhir Rencana Kerja Pemerintah Daerah (RKPD)**  
**Kabupaten Penajam Paser Utara**  
**Tahun 2023**

Kode	Urusan/ Bidang Urusan/ Program/ Kegiatan/ Sub Kegiatan	Indikator Program/ Kegiatan/ Sub Kegiatan	Target Akhir Periode RPJMD	Realisasi Capaian RKPD Tahun 2021	Prakiraan Capaian Target RKPD Tahun 2022	Capaian Kinerja dan Kerangka Pendanaan						Kelompok Sasaran	Prakiraan Maju Rencana Tahun 2024		Perangkat Daerah Penanggung Jawab
						Target 2023	Pagu Indikatif	Lokasi	Sumber Dana	Prioritas			Target	Pagu Indikatif	
										Nasional	Daerah				
1.02.04.2.01.02	Penyediaan dan Pengelolaan Data Perizinan dan Tindak Lanjut Pengawasan Izin Apotek, Toko Obat, Toko Alat Kesehatan, dan Optikal, Usaha Mikro Obat Tradisional (UMOT)	Jumlah Apotek, Toko Obat, Toko Alat Kesehatan, dan Optikal, Usaha Mikro Obat Tradisional (UMOT) yang Dikendalikan dan Diawasi dalam rangka Penerbitan dan Tindak Lanjut Penerbitan Izin Apotek, Toko Obat, Toko Alat Kesehatan, dan Optikal, Usaha Mikro Obat Tradisional (UMOT)		0	60 Sarana	60 Sarana			Kab. Penajam Paser Utara, Semua Kecamatan, Semua Kelurahan				60 Sarana	0	DINAS KESEHATAN
1.02.04.2.03	<b>Penerbitan Sertifikat Produksi Pangan Industri Rumah Tangga dan Nomor P-IRT sebagai Izin Produksi, untuk Produk Makanan Minuman Tertentu yang Dapat Diproduksi oleh Industri Rumah Tangga</b>							0						0	
1.02.04.2.03.01	Pengendalian dan Pengawasan serta Tindak Lanjut Pengawasan Sertifikat Produksi Pangan Industri Rumah Tangga dan Nomor P-IRT sebagai Izin Produksi, untuk Produk Makanan Minuman Tertentu yang Dapat Diproduksi oleh Industri Rumah Tangga	Jumlah Dokumen Hasil Pengendalian dan Pengawasan serta Tindak Lanjut Pengawasan Sertifikat Produksi Pangan Industri Rumah Tangga dan Nomor P-IRT sebagai Izin Produksi, untuk Produk Makanan Minuman Tertentu yang Dapat Diproduksi oleh Industri Rumah Tangga		11 Puskesmas	0	513 Dokumen			Kab. Penajam Paser Utara, Semua Kecamatan, Semua Kelurahan				513 Dokumen	0	DINAS KESEHATAN
1.02.04.2.06	<b>Pemeriksaan dan Tindak Lanjut Hasil Pemeriksaan Post Market pada Produksi dan Produk Makanan Minuman Industri Rumah Tangga</b>							0						0	
1.02.04.2.06.01	Pemeriksaan Post Market pada Produk Makanan-Minuman Industri Rumah Tangga yang Beredar dan Pengawasan serta Tindak Lanjut Pengawasan	Jumlah Produk dan Sarana Produksi Makanan-Minuman Industri Rumah Tangga Beredar yang Dilakukan Pemeriksaan Post Market dalam rangka Tindak Lanjut Pengawasan		0	0	60 Unit			Kab. Penajam Paser Utara, Semua Kecamatan, Semua Kelurahan	Dana Transfer Umum-Dana Alokasi Umum			60 Unit	0	DINAS KESEHATAN

**Rancangan Akhir Rencana Kerja Pemerintah Daerah (RKPD)  
Kabupaten Penajam Paser Utara  
Tahun 2023**

Kode	Urusan/ Bidang Urusan/ Program/ Kegiatan/ Sub Kegiatan	Indikator Program/ Kegiatan/ Sub Kegiatan	Target Akhir Periode RPJMD	Realisasi Capaian RKPD Tahun 2021	Prakiraan Capaian Target RKPD Tahun 2022	Capaian Kinerja dan Kerangka Pendanaan						Kelompok Sasaran	Prakiraan Maju Rencana Tahun 2024		Perangkat Daerah Penanggung Jawab
						Target 2023	Pagu Indikatif	Lokasi	Sumber Dana	Prioritas			Target	Pagu Indikatif	
										Nasional	Daerah				
1 02 05	<b>PROGRAM PEMBERDAYAAN MASYARAKAT BIDANG KESEHATAN</b>						155,521,520						0		
1 02 05 2.01	<b>Advokasi, Pemberdayaan, Kemitraan, Peningkatan Peran serta Masyarakat dan Lintas Sektor Tingkat Daerah Kabupaten/Kota</b>						120,521,520						0		
1 02 05 2.01 01	Peningkatan Upaya Promosi Kesehatan, Advokasi, Kemitraan dan Pemberdayaan Masyarakat	Jumlah Dokumen Promosi Kesehatan, Advokasi, Kemitraan dan Pemberdayaan Masyarakat				0 Dokume	120,521,520		Dana Transfer Umum- Dana Alokasi Umum				0 Dokumen	0 DINAS KESEHATAN	
1 02 05 2.02	<b>Pelaksanaan Sehat dalam rangka Promotif Preventif Tingkat Daerah Kabupaten/Kota</b>						35,000,000						0		
1 02 05 2.02 01	Penyelenggaraan Promosi Kesehatan dan Gerakan Hidup Bersih dan Sehat	Jumlah Dokumen Hasil Penyelenggaraan Promosi Kesehatan dan Gerakan Hidup Bersih dan Sehat	100%	12 Bulan	70 persen	1 Dokumen	35,000,000	Kab. Penajam Paser Utara, Semua Kecamatan, Semua Kelurahan	Dana Transfer Umum- Dana Alokasi Umum				1 Dokumen 80 Persen	0 DINAS KESEHATAN	
1 02 05 2.03	<b>Pengembangan dan Pelaksanaan Upaya Kesehatan Bersumber Daya Masyarakat (UKBM) Tingkat Daerah Kabupaten/Kota</b>						0						0		
1 02 05 2.03 01	Bimbingan Teknis dan Supervisi Pengembangan dan Pelaksanaan Upaya Kesehatan Bersumber Daya Masyarakat (UKBM)	Jumlah Dokumen Hasil Bimbingan Teknis dan Supervisi Upaya Kesehatan Bersumber Daya Masyarakat (UKBM)		30 Desa	0	1 Dokumen	0	Kab. Penajam Paser Utara, Semua Kecamatan, Semua Kelurahan	Dana Transfer Umum- Dana Alokasi Umum				1 Dokumen 60 Persen	0 DINAS KESEHATAN	
1	<b>URUSAN PEMERINTAHAN WAJIB YANG BERKAITAN DENGAN PELAYANAN DASAR</b>														
1 02	<b>URUSAN PEMERINTAHAN BIDANG KESEHATAN</b>						2,883,980,471						0		

**Rancangan Akhir Rencana Kerja Pemerintah Daerah (RKPD)  
Kabupaten Penajam Paser Utara  
Tahun 2023**

Kode	Urusan/ Bidang Urusan/ Program/ Kegiatan/ Sub Kegiatan	Indikator Program/ Kegiatan/ Sub Kegiatan	Target Akhir Periode RPJMD	Realisasi Capaian RKPD Tahun 2021	Prakiraan Capaian Target RKPD Tahun 2022	Capaian Kinerja dan Kerangka Pendanaan						Kelompok Sasaran	Prakiraan Maju Rencana Tahun 2024		Perangkat Daerah Penanggung Jawab
						Target 2023	Pagu Indikatif	Lokasi	Sumber Dana	Prioritas			Target	Pagu Indikatif	
										Nasional	Daerah				
1 02 02	PROGRAM PEMENUHAN UPAYA KESEHATAN PERORANGAN DAN UPAYA KESEHATAN MASYARAKAT						2,883,980,471						0		
1 02 02	Penyediaan Layanan Kesehatan untuk UKM dan UKP Rujukan Tingkat Daerah Kabupaten/Kota						2,883,980,471						0		
1 02 02	Pengelolaan Pelayanan Kesehatan Ibu Hamil	Jumlah Ibu Hamil yang Mendapatkan Pelayanan Kesehatan Sesuai Standa		100%	1101 Orang	Orang	0	Kab. Penajam Paser Utara, Semua Kecamatan, Semua Kelurahan	Dana Transfer Umum- Dana Alokasi Umum				0	DINAS KESEHATAN	
1 02 02	Pengelolaan Pelayanan Kesehatan Ibu Bersalin	Jumlah Ibu Bersalin yang Mendapatkan Pelayanan Kesehatan Sesuai Standar		100%	1151 Orang	Orang	0	Kab. Penajam Paser Utara, Semua Kecamatan, Semua Kelurahan	Dana Transfer Umum- Dana Alokasi Umum				0	DINAS KESEHATAN	
1 02 02	Pengelolaan Pelayanan Kesehatan Bayi Baru Lahir	Jumlah Bayi Baru Lahir yang Mendapatkan Pelayanan Kesehatan Sesuai Standar		100%	1169 Orang	Orang	0	Kab. Penajam Paser Utara, Semua Kecamatan, Semua Kelurahan	Dana Transfer Umum- Dana Alokasi Umum				0	DINAS KESEHATAN	
1 02 02	Pengelolaan Pelayanan Kesehatan Balita	Jumlah Balita yang Mendapatkan Pelayanan Kesehatan Sesuai Standar		64,84%	3127 Orang	Orang	0	Kab. Penajam Paser Utara, Semua Kecamatan, Semua Kelurahan	Dana Transfer Umum- Dana Alokasi Umum				0	DINAS KESEHATAN	
1 02 02	Pengelolaan Pelayanan Kesehatan pada Usia Pendidikan Dasar	Jumlah Balita yang Mendapatkan Pelayanan Kesehatan Sesuai Standar		83,73%	0 Orang	Orang	0	Kab. Penajam Paser Utara, Penajam, Semua Kelurahan	Dana Transfer Umum- Dana Alokasi Umum				0	DINAS KESEHATAN	
1 02 02	Pengelolaan Pelayanan Kesehatan pada Usia Produktif	Jumlah Balita yang Mendapatkan Pelayanan Kesehatan Sesuai Standar		52,73%	1841 Orang	102638 Orang	0	Kab. Penajam Paser Utara, Penajam, Semua Kelurahan	Dana Transfer Umum- Dana Alokasi Umum				0	DINAS KESEHATAN	



**Rancangan Akhir Rencana Kerja Pemerintah Daerah (RKPD)  
Kabupaten Penajam Paser Utara  
Tahun 2023**

Kode	Urusan/ Bidang Urusan/ Program/ Kegiatan/ Sub Kegiatan	Indikator Program/ Kegiatan/ Sub Kegiatan	Target Akhir Periode RPJMD	Realisasi Capaian RKPD Tahun 2021	Prakiraan Capaian Target RKPD Tahun 2022	Capaian Kinerja dan Kerangka Pendanaan						Kelompok Sasaran	Prakiraan Maju Rencana Tahun 2024		Perangkat Daerah Penanggung Jawab	
						Target 2023	Pagu Indikatif	Lokasi	Sumber Dana	Prioritas			Target	Pagu Indikatif		
										Nasional	Daerah					
1.02.02.2.02.07	Pengelolaan Pelayanan Kesehatan pada Usia Lanjut	Jumlah Penduduk Usia Produktif yang Mendapatkan Pelayanan Kesehatan Sesuai Standar		62,85%	5192 Orang	Orang		Kab. Penajam Paser Utara, Penajam, Semua Kelurahan	Dana Transfer Umum-Dana Alokasi Umum						0	DINAS KESEHATAN
1.02.02.2.02.08	Pengelolaan Pelayanan Kesehatan Penderita Hipertensi	Jumlah Penduduk Usia Produktif yang Mendapatkan Pelayanan Kesehatan Sesuai Standar		70,67%	1310 Orang	10250 Orang		Kab. Penajam Paser Utara, Penajam, Semua Kelurahan	Dana Transfer Umum-Dana Alokasi Umum						0	DINAS KESEHATAN
1.02.02.2.02.09	Pengelolaan Pelayanan Kesehatan Penderita Diabetes Melitus	Jumlah Penderita Diabetes Melitus yang Mendapatkan Pelayanan Kesehatan Sesuai Standar		85,71%	435 Orang	2825 Orang		Kab. Penajam Paser Utara, Penajam, Semua Kelurahan	Dana Transfer Umum-Dana Alokasi Umum						0	DINAS KESEHATAN
1.02.02.2.02.10	Pengelolaan Pelayanan Kesehatan Orang dengan Gangguan Jiwa Berat	Jumlah Orang yang Mendapatkan Pelayanan Kesehatan Orang Dengan Gangguan Jiwa Berat Sesuai Standar		94,92%	63 Orang	Orang		Kab. Penajam Paser Utara, Penajam, Semua Kelurahan	Dana Transfer Umum-Dana Alokasi Umum						0	DINAS KESEHATAN
1.02.02.2.02.11	Pengelolaan Pelayanan Kesehatan Orang Terduga Tuberkulosis	Jumlah Orang Terduga Menderita Tuberkulosis yang Mendapatkan Pelayanan Kesehatan Sesuai Standar		43,77%	519 Orang	175 Orang		Kab. Penajam Paser Utara, Penajam, Semua Kelurahan	Dana Transfer Umum-Dana Alokasi Umum						0	DINAS KESEHATAN
1.02.02.2.02.12	Pengelolaan Pelayanan Kesehatan Orang dengan Risiko Terinfeksi HIV	Jumlah Orang Terduga Menderita HIV yang Mendapatkan Pelayanan Kesehatan Sesuai Standar		100%	1772 Orang	Orang		Kab. Penajam Paser Utara, Penajam, Semua Kelurahan	Dana Transfer Umum-Dana Alokasi Umum						0	DINAS KESEHATAN
1.02.02.2.02.14	Pengelolaan Pelayanan Kesehatan bagi Penduduk Terdampak Krisis Kesehatan Akibat Bencana dan/atau Berpotensi Bencana	Jumlah Dokumen Hasil Pengelolaan Pelayanan Kesehatan bagi Penduduk Terdampak Krisis Kesehatan Akibat Bencana dan/atau Berpotensi Bencana Sesuai Standar		12 Bulan	0	1 Dokumen		Kab. Penajam Paser Utara, Penajam, Semua Kelurahan	Dana Transfer Umum-Dana Alokasi Umum			1 Dokumen 1 Posko			0	DINAS KESEHATAN
1.02.02.2.02.15	Pengelolaan Pelayanan Kesehatan Gizi Masyarakat	Jumlah Dokumen Hasil Pengelolaan Pelayanan Kesehatan Gizi Masyarakat		0	27%	1 Dokumen		Kab. Penajam Paser Utara, Penajam, Semua Kelurahan	Dana Transfer Umum-Dana Alokasi Umum						0	DINAS KESEHATAN

**Rancangan Akhir Rencana Kerja Pemerintah Daerah (RKPD)  
Kabupaten Penajam Paser Utara  
Tahun 2023**

Kode	Urusan/ Bidang Urusan/ Program/ Kegiatan/ Sub Kegiatan	Indikator Program/ Kegiatan/ Sub Kegiatan	Target Akhir Periode RPJMD	Realisasi Capaian RKPD Tahun 2021	Prakiraan Capaian Target RKPD Tahun 2022	Capaian Kinerja dan Kerangka Pendanaan						Kelompok Sasaran	Prakiraan Maju Rencana Tahun 2024		Perangkat Daerah Penanggung Jawab
						Target 2023	Pagu Indikatif	Lokasi	Sumber Dana	Prioritas			Target	Pagu Indikatif	
										Nasional	Daerah				
1.02.02.2.02.17	Pengelolaan Pelayanan Kesehatan Lingkungan	Jumlah Dokumen Hasil Pengelolaan Pelayanan Kesehatan Lingkungan	100 Persen	4 Puskesmas	30 Desa	1 Dokumen		Kab. Penajam Paser Utara, Penajam, Semua Kelurahan	Dana Transfer Umum-Dana Alokasi Umum				12 bulan	0	DINAS KESEHATAN
1.02.02.2.02.20	Pengelolaan Surveilans Kesehatan	Jumlah Dokumen Hasil Pengelolaan Pelayanan Kesehatan Lingkungan		11 Puskesmas	1 Dokumen	1 Dokumen		Kab. Penajam Paser Utara, Semua Kecamatan, Semua Kelurahan	Dana Transfer Umum-Dana Alokasi Umum				12 Bulan	0	DINAS KESEHATAN
1.02.02.2.02.23	Pengelolaan Upaya Kesehatan Khusus	Jumlah Dokumen Hasil Pengelolaan Pelayanan Kesehatan Khusus		12 Bulan	1 Dokumen	1 Dokumen		Kab. Penajam Paser Utara, Penajam, Semua Kelurahan	Dana Transfer Umum-Dana Alokasi Umum				12 Bulan	0	DINAS KESEHATAN
1.02.02.2.02.25	Pelayanan Kesehatan Penyakit Menular dan Tidak Menular	Jumlah Dokumen Hasil Pengelolaan Pelayanan Kesehatan Penyakit Menular dan Tidak Menular	21440 orang	11 Puskesmas	1 Dokumen	1 Dokumen		Kab. Penajam Paser Utara, Penajam, Semua Kelurahan	Dana Transfer Umum-Dana Alokasi Umum				12 Bulan	0	DINAS KESEHATAN
1.02.02.2.02.26	Pengelolaan Jaminan Kesehatan Masyarakat	Jumlah Dokumen Hasil Pengelolaan Jaminan Kesehatan Masyarakat	12 Bulan	12 Dokumen	12 Dokumen	0 Dokumen	2,726,288,240	Kab. Penajam Paser Utara, Penajam, Semua Kelurahan					0 Dokumen 12 Bulan	0	DINAS KESEHATAN
1.02.02.2.02.33	Operasional Pelayanan Puskesmas	Jumlah Dokumen Operasional Pelayanan Puskesmas	12 Byulan	0 Dokumen	0 Dokumen	1 Dokumen	157,692,231	Kab. Penajam Paser Utara, Penajam, Semua Kelurahan	Dana Transfer Umum-Dana Alokasi Umum				12 Bulan	0	DINAS KESEHATAN
1.02.03	<b>PROGRAM PENINGKATAN KAPASITAS SUMBER DAYA MANUSIA KESEHATAN</b>						0							0	
1.02.03.2.02	<b>Perencanaan Kebutuhan dan Pendayagunaan Sumber Daya Manusia Kesehatan untuk UKP dan UKM di Wilayah Kabupaten/Kota</b>						0							0	

**Rancangan Akhir Rencana Kerja Pemerintah Daerah (RKPD)**  
**Kabupaten Penajam Paser Utara**  
**Tahun 2023**

Kode	Urusan/ Bidang Urusan/ Program/ Kegiatan/ Sub Kegiatan	Indikator Program/ Kegiatan/ Sub Kegiatan	Target Akhir Periode RPJMD	Realisasi Capaian RKPD Tahun 2021	Prakiraan Capaian Target RKPD Tahun 2022	Capaian Kinerja dan Kerangka Pendanaan						Kelompok Sasaran	Prakiraan Maju Rencana Tahun 2024		Perangkat Daerah Penanggung Jawab
						Target 2023	Pagu Indikatif	Lokasi	Sumber Dana	Prioritas			Target	Pagu Indikatif	
										Nasional	Daerah				
1 02 03 2.02 02	Pemenuhan Kebutuhan Sumber Daya Manusia Kesehatan Sesuai Standar	Jumlah Sumber Daya Manusia Kesehatan yang Memenuhi Standar di Fasilitas Pelayanan Kesehatan (Fasyankes)		12 Bulan	7 Tenaga Kesehatan	4 Orang		Kab. Penajam Paser Utara, Penajam, Semua Kelurahan	Dana Transfer Umum-Dana Alokasi Umum				4 Orang	0	DINAS KESEHATAN
1 02 05	<b>PROGRAM PEMBERDAYAAN MASYARAKAT BIDANG KESEHATAN</b>													0	
1 02 05 2.02	<b>Pelaksanaan Sehat dalam rangka Promotif Preventif Tingkat Daerah Kabupaten/Kota</b>													0	
1 02 05 2.02 01	Penyelenggaraan Promosi Kesehatan dan Gerakan Hidup Bersih dan Sehat	Jumlah Dokumen Hasil Penyelenggaraan Promosi Kesehatan dan Gerakan Hidup Bersih dan Sehat		12 Bulan	70%	1 Dokumen		Kab. Penajam Paser Utara, Penajam, Semua Kelurahan	Dana Transfer Umum-Dana Alokasi Umum					0	DINAS KESEHATAN
1	<b>URUSAN PEMERINTAHAN WAJIB YANG BERKAITAN DENGAN PELAYANAN DASAR</b>														
1 02	<b>URUSAN PEMERINTAHAN BIDANG KESEHATAN</b>														
1 02 02	<b>PROGRAM PEMENUHAN UPAYA KESEHATAN PERORANGAN DAN UPAYA KESEHATAN MASYARAKAT</b>													0	
1 02 02 2.02	<b>Penyediaan Layanan Kesehatan untuk UKM dan UKP Rujukan Tingkat Daerah Kabupaten/Kota</b>													0	
1 02 02 2.02 01	Pengelolaan Pelayanan Kesehatan Ibu Hamil	Jumlah Ibu Hamil yang Mendapatkan Pelayanan Kesehatan Sesuai Standa		100%	1101 Orang	100%		Kab. Penajam Paser Utara, Penajam, Semua Kelurahan	Dana Transfer Umum-Dana Alokasi Umum					0	DINAS KESEHATAN
1 02 02 2.02 02	Pengelolaan Pelayanan Kesehatan Ibu Bersalin	Jumlah Ibu Bersalin yang Mendapatkan Pelayanan Kesehatan Sesuai Standar		100%	1151 Orang	100%		Kab. Penajam Paser Utara, Penajam, Semua Kelurahan	Dana Transfer Umum-Dana Alokasi Umum					0	DINAS KESEHATAN
1 02 02 2.02 03	Pengelolaan Pelayanan Kesehatan Bayi Baru Lahir	Jumlah Bayi Baru Lahir yang Mendapatkan Pelayanan Kesehatan Sesuai Standar		100%	1169 Orang	100%		Kab. Penajam Paser Utara, Penajam, Semua Kelurahan	Dana Transfer Umum-Dana Alokasi Umum					0	DINAS KESEHATAN

**Rancangan Akhir Rencana Kerja Pemerintah Daerah (RKPD)  
Kabupaten Penajam Paser Utara  
Tahun 2023**

Kode	Urusan/ Bidang Urusan/ Program/ Kegiatan/ Sub Kegiatan	Indikator Program/ Kegiatan/ Sub Kegiatan	Target Akhir Periode RPJMD	Realisasi Capaian RKPD Tahun 2021	Prakiraan Capaian Target RKPD Tahun 2022	Capaian Kinerja dan Kerangka Pendanaan						Kelompok Sasaran	Prakiraan Maju Rencana Tahun 2024		Perangkat Daerah Penanggung Jawab	
						Target 2023	Pagu Indikatif	Lokasi	Sumber Dana	Prioritas			Target	Pagu Indikatif		
										Nasional	Daerah					
1.02.02.2.02.04	Pengelolaan Pelayanan Kesehatan Balita	Jumlah Balita yang Mendapatkan Pelayanan Kesehatan Sesuai Standar		64,84%	3127 Orang	Orang		Kab. Penajam Paser Utara, Penajam, Semua Kelurahan	Dana Transfer Umum-Dana Alokasi Umum						0	DINAS KESEHATAN
1.02.02.2.02.05	Pengelolaan Pelayanan Kesehatan pada Usia Pendidikan Dasar	Jumlah Balita yang Mendapatkan Pelayanan Kesehatan Sesuai Standar		83,73%	0 Orang	Orang		Kab. Penajam Paser Utara, Penajam, Semua Kelurahan	Dana Transfer Umum-Dana Alokasi Umum						0	DINAS KESEHATAN
1.02.02.2.02.06	Pengelolaan Pelayanan Kesehatan pada Usia Produktif	Jumlah Balita yang Mendapatkan Pelayanan Kesehatan Sesuai Standar		52,73%	1841 Orang	Orang		Kab. Penajam Paser Utara, Penajam, Semua Kelurahan	Dana Transfer Umum-Dana Alokasi Umum						0	DINAS KESEHATAN
1.02.02.2.02.07	Pengelolaan Pelayanan Kesehatan pada Usia Lanjut	Jumlah Penduduk Usia Produktif yang Mendapatkan Pelayanan Kesehatan Sesuai Standar		62,85%	5192 Orang	Orang		Kab. Penajam Paser Utara, Penajam, Semua Kelurahan	Dana Transfer Umum-Dana Alokasi Umum						0	DINAS KESEHATAN
1.02.02.2.02.08	Pengelolaan Pelayanan Kesehatan Penderita Hipertensi	Jumlah Penduduk Usia Produktif yang Mendapatkan Pelayanan Kesehatan Sesuai Standar		70,67%	1310 Orang	10250 Orang		Kab. Penajam Paser Utara, Penajam, Semua Kelurahan	Dana Transfer Umum-Dana Alokasi Umum						0	DINAS KESEHATAN
1.02.02.2.02.09	Pengelolaan Pelayanan Kesehatan Penderita Diabetes Melitus	Jumlah Penderita Diabetes Militus yang Mendapatkan Pelayanan Kesehatan Sesuai Standar		85,71%	435 Orang	2825 Orang		Kab. Penajam Paser Utara, Penajam, Semua Kelurahan	Dana Transfer Umum-Dana Alokasi Umum						0	DINAS KESEHATAN
1.02.02.2.02.10	Pengelolaan Pelayanan Kesehatan Orang dengan Gangguan Jiwa Berat	Jumlah Orang yang Mendapatkan Pelayanan Kesehatan Orang Dengan Gangguan Jiwa Berat Sesuai Standar		94,92%	63 Orang	Orang		Kab. Penajam Paser Utara, Penajam, Semua Kelurahan	Dana Transfer Umum-Dana Alokasi Umum						0	DINAS KESEHATAN
1.02.02.2.02.11	Pengelolaan Pelayanan Kesehatan Orang Terduga Tuberkulosis	Jumlah Orang Terduga Menderita Tuberkulosis yang Mendapatkan Pelayanan Kesehatan Sesuai Standar		43,77%	519 Orang	175 Orang		Kab. Penajam Paser Utara, Penajam, Semua Kelurahan	Dana Transfer Umum-Dana Alokasi Umum						0	DINAS KESEHATAN
1.02.02.2.02.12	Pengelolaan Pelayanan Kesehatan Orang dengan Risiko Terinfeksi HIV	Jumlah Orang Terduga Menderita HIV yang Mendapatkan Pelayanan Kesehatan Sesuai Standar		100%	1772 Orang	Orang		Kab. Penajam Paser Utara, Penajam, Semua Kelurahan	Dana Transfer Umum-Dana Alokasi Umum						0	DINAS KESEHATAN

**Rancangan Akhir Rencana Kerja Pemerintah Daerah (RKPD)  
Kabupaten Penajam Paser Utara  
Tahun 2023**

Kode	Urusan/ Bidang Urusan/ Program/ Kegiatan/ Sub Kegiatan	Indikator Program/ Kegiatan/ Sub Kegiatan	Target Akhir Periode RPJMD	Realisasi Capaian RKPD Tahun 2021	Prakiraan Capaian Target RKPD Tahun 2022	Capaian Kinerja dan Kerangka Pendanaan						Kelompok Sasaran	Prakiraan Maju Rencana Tahun 2024		Perangkat Daerah Penanggung Jawab
						Target 2023	Pagu Indikatif	Lokasi	Sumber Dana	Prioritas			Target	Pagu Indikatif	
										Nasional	Daerah				
1.02.02.2.02.14	Pengelolaan Pelayanan Kesehatan bagi Penduduk Terdampak Krisis Kesehatan Akibat Bencana dan/atau Berpotensi Bencana	Jumlah Dokumen Hasil Pengelolaan Pelayanan Kesehatan bagi Penduduk Terdampak Krisis Kesehatan Akibat Bencana dan/atau Berpotensi Bencana Sesuai Standar		12 Bulan	0	1 Dokumen		Kab. Penajam Paser Utara, Penajam, Semua Kelurahan	Dana Transfer Umum-Dana Alokasi Umum				0	DINAS KESEHATAN	
1.02.02.2.02.15	Pengelolaan Pelayanan Kesehatan Gizi Masyarakat	Jumlah Dokumen Hasil Pengelolaan Pelayanan Kesehatan Gizi Masyarakat		0	27%	1 Dokumen		Kab. Penajam Paser Utara, Penajam, Semua Kelurahan	Dana Transfer Umum-Dana Alokasi Umum				0	DINAS KESEHATAN	
1.02.02.2.02.17	Pengelolaan Pelayanan Kesehatan Lingkungan	Jumlah Dokumen Hasil Pengelolaan Pelayanan Kesehatan Lingkungan		100 Persen	4 Puskesmas	1 Dokumen		Kab. Penajam Paser Utara, Penajam, Semua Kelurahan	Dana Transfer Umum-Dana Alokasi Umum		12 Bulan		0	DINAS KESEHATAN	
1.02.02.2.02.18	Pengelolaan Pelayanan Promosi Kesehatan	Jumlah Dokumen Hasil Pengelolaan Pelayanan Promosi Kesehatan			11 Puskesmas	1 Dokumen		Kab. Penajam Paser Utara, Penajam, Semua Kelurahan	Dana Transfer Umum-Dana Alokasi Umum		1 UKM		0	DINAS KESEHATAN	
1.02.02.2.02.20	Pengelolaan Surveilans Kesehatan	Jumlah Dokumen Hasil Pengelolaan Pelayanan Surveilans Kesehatan			12 Bulan	1 Dokumen		Kab. Penajam Paser Utara, Penajam, Semua Kelurahan	Dana Transfer Umum-Dana Alokasi Umum		12 Bulan		0	DINAS KESEHATAN	
1.02.02.2.02.23	Pengelolaan Upaya Kesehatan Khusus	Jumlah Dokumen Hasil Pengelolaan Pelayanan Kesehatan Khusus		21440 orang	11 Puskesmas	1 Dokumen		Kab. Penajam Paser Utara, Penajam, Semua Kelurahan	Dana Transfer Umum-Dana Alokasi Umum		12 Bulan		0	DINAS KESEHATAN	
1.02.02.2.02.25	Pelayanan Kesehatan Penyakit Menular dan Tidak Menular	Jumlah Dokumen Hasil Pengelolaan Pelayanan Kesehatan Penyakit Menular dan Tidak Menular		12 Bulan	12 Dokumen	1 Dokumen		Kab. Penajam Paser Utara, Penajam, Semua Kelurahan	Dana Transfer Umum-Dana Alokasi Umum		12 Bulan		0	DINAS KESEHATAN	
1.02.02.2.02.26	Pengelolaan Jaminan Kesehatan Masyarakat	Jumlah Dokumen Hasil Pengelolaan Jaminan Kesehatan Masyarakat		12 Byulan	0 Dokumen	0 Dokumen	2,336,891,440	Kab. Penajam Paser Utara, Penajam, Semua Kelurahan	Pendapatan Dana Kapitasi JKN pada FKTP		12 Bulan		0	DINAS KESEHATAN	
1.02.02.2.02.33	Operasional Pelayanan Puskesmas	Jumlah Dokumen Operasional Pelayanan Puskesmas		100 Persen	4 Puskesmas	1 Dokumen	152,691,890	Kab. Penajam Paser Utara, Penajam, Semua Kelurahan	Dana Transfer Umum-Dana Alokasi Umum		12 Bulan		0	DINAS KESEHATAN	

**Rancangan Akhir Rencana Kerja Pemerintah Daerah (RKPD)  
Kabupaten Penajam Paser Utara  
Tahun 2023**

Kode	Urusan/ Bidang Urusan/ Program/ Kegiatan/ Sub Kegiatan	Indikator Program/ Kegiatan/ Sub Kegiatan	Target Akhir Periode RPJMD	Realisasi Capaian RKPD Tahun 2021	Prakiraan Capaian Target RKPD Tahun 2022	Capaian Kinerja dan Kerangka Pendanaan						Kelompok Sasaran	Prakiraan Maju Rencana Tahun 2024		Perangkat Daerah Penanggung Jawab
						Target 2023	Pagu Indikatif	Lokasi	Sumber Dana	Prioritas			Target	Pagu Indikatif	
										Nasional	Daerah				
1 02 03	<b>PROGRAM PENINGKATAN KAPASITAS SUMBER DAYA MANUSIA KESEHATAN</b>						0						0		
1 02 03 2.02	<b>Perencanaan Kebutuhan dan Pendayagunaan Sumber Daya Manusia Kesehatan untuk UKP dan UKM di Wilayah Kabupaten/Kota</b>						0						0		
1 02 03 2.02 02	Pemenuhan Kebutuhan Sumber Daya Manusia Kesehatan Sesuai Standar	Jumlah Sumber Daya Manusia Kesehatan yang Memenuhi Standar di Fasilitas Pelayanan Kesehatan (Fasyankes)		12 Bulan	7 Tenaga Kesehatan	4 Orang	0	Kab. Penajam Paser Utara, Penajam, Semua Kelurahan	Dana Transfer Umum-Dana Alokasi Umum			4 Orang	0	DINAS KESEHATAN	
1 02 05	<b>PROGRAM PEMBERDAYAAN MASYARAKAT BIDANG KESEHATAN</b>						0						0		
1 02 05 2.02	<b>Pelaksanaan Sehat dalam rangka Promotif Preventif Tingkat Daerah Kabupaten/Kota</b>						0						0		
1 02 05 2.02 01	Penyelenggaraan Promosi Kesehatan dan Gerakan Hidup Bersih dan Sehat	Jumlah Dokumen Hasil Penyelenggaraan Promosi Kesehatan dan Gerakan Hidup Bersih dan Sehat		12 Bulan	70%	1 Dokumen	0		Dana Transfer Umum-Dana Alokasi Umum				0	DINAS KESEHATAN	
1	<b>URUSAN PEMERINTAHAN WAJIB YANG BERKAITAN DENGAN PELAYANAN DASAR</b>														
1 02	<b>URUSAN PEMERINTAHAN BIDANG KESEHATAN</b>						<b>1,580,447,700</b>							<b>0</b>	
1 02 02	<b>PROGRAM PEMENUHAN UPAYA KESEHATAN PERORANGAN DAN UPAYA KESEHATAN MASYARAKAT</b>						<b>1,580,447,700</b>						<b>0</b>		
1 02 02 2.02	<b>Penyediaan Layanan Kesehatan untuk UKM dan UKP Rujukan Tingkat Daerah Kabupaten/Kota</b>						<b>1,580,447,700</b>						<b>0</b>		
1 02 02 2.02 01	Pengelolaan Pelayanan Kesehatan Ibu Hamil	Jumlah Ibu Hamil yang Mendapatkan Pelayanan Kesehatan Sesuai Standa		100%	1101 Orang	Orang	0	Kab. Penajam Paser Utara, Waru, Semua Kelurahan	Dana Transfer Umum-Dana Alokasi Umum				0	DINAS KESEHATAN	

**Rancangan Akhir Rencana Kerja Pemerintah Daerah (RKPD)  
Kabupaten Penajam Paser Utara  
Tahun 2023**

Kode	Urusan/ Bidang Urusan/ Program/ Kegiatan/ Sub Kegiatan	Indikator Program/ Kegiatan/ Sub Kegiatan	Target Akhir Periode RPJMD	Realisasi Capaian RKPd Tahun 2021	Prakiraan Capaian Target RKPd Tahun 2022	Capaian Kinerja dan Kerangka Pendanaan						Kelompok Sasaran	Prakiraan Maju Rencana Tahun 2024		Perangkat Daerah Penanggung Jawab	
						Target 2023	Pagu Indikatif	Lokasi	Sumber Dana	Prioritas			Target	Pagu Indikatif		
										Nasional	Daerah					
1.02.02.2.02.02	Pengelolaan Pelayanan Kesehatan Ibu Bersalin	Jumlah Ibu Bersalin yang Mendapatkan Pelayanan Kesehatan Sesuai Standar		100%	1151 Orang	Orang		Kab. Penajam Paser Utara, Waru, Semua Kelurahan	Dana Transfer Umum-Dana Alokasi Umum						0	DINAS KESEHATAN
1.02.02.2.02.03	Pengelolaan Pelayanan Kesehatan Bayi Baru Lahir	Jumlah Bayi Baru Lahir yang Mendapatkan Pelayanan Kesehatan Sesuai Standar		100%	1169 Orang	Orang		Kab. Penajam Paser Utara, Waru, Semua Kelurahan	Dana Transfer Umum-Dana Alokasi Umum						0	DINAS KESEHATAN
1.02.02.2.02.04	Pengelolaan Pelayanan Kesehatan Balita	Jumlah Balita yang Mendapatkan Pelayanan Kesehatan Sesuai Standar		64,84%	3127 Orang	Orang		Kab. Penajam Paser Utara, Waru, Semua Kelurahan	Dana Transfer Umum-Dana Alokasi Umum						0	DINAS KESEHATAN
1.02.02.2.02.05	Pengelolaan Pelayanan Kesehatan pada Usia Pendidikan Dasar	Jumlah Balita yang Mendapatkan Pelayanan Kesehatan Sesuai Standar		83,73%	0 Orang	Orang		Kab. Penajam Paser Utara, Waru, Semua Kelurahan	Dana Transfer Umum-Dana Alokasi Umum						0	DINAS KESEHATAN
1.02.02.2.02.06	Pengelolaan Pelayanan Kesehatan pada Usia Produktif	Jumlah Balita yang Mendapatkan Pelayanan Kesehatan Sesuai Standar		52,73%	1841 Orang	102638 Orang		Kab. Penajam Paser Utara, Waru, Semua Kelurahan	Dana Transfer Umum-Dana Alokasi Umum						0	DINAS KESEHATAN
1.02.02.2.02.07	Pengelolaan Pelayanan Kesehatan pada Usia Lanjut	Jumlah Penduduk Usia Produktif yang Mendapatkan Pelayanan Kesehatan Sesuai Standar		62,85%	5192 Orang	Orang		Kab. Penajam Paser Utara, Waru, Semua Kelurahan	Dana Transfer Umum-Dana Alokasi Umum						0	DINAS KESEHATAN
1.02.02.2.02.08	Pengelolaan Pelayanan Kesehatan Penderita Hipertensi	Jumlah Penduduk Usia Produktif yang Mendapatkan Pelayanan Kesehatan Sesuai Standar		70,67%	1310 Orang	10250 Orang		Kab. Penajam Paser Utara, Waru, Semua Kelurahan	Dana Transfer Umum-Dana Alokasi Umum						0	DINAS KESEHATAN
1.02.02.2.02.09	Pengelolaan Pelayanan Kesehatan Penderita Diabetes Melitus	Jumlah Penderita Diabetes Melitus yang Mendapatkan Pelayanan Kesehatan Sesuai Standar		85,71%	435 Orang	2825 Orang		Kab. Penajam Paser Utara, Waru, Semua Kelurahan	Dana Transfer Umum-Dana Alokasi Umum			12 Bulan			0	DINAS KESEHATAN
1.02.02.2.02.10	Pengelolaan Pelayanan Kesehatan Orang dengan Gangguan Jiwa Berat	Jumlah Orang yang Mendapatkan Pelayanan Kesehatan Orang Dengan Gangguan Jiwa Berat Sesuai Standar		94,92%	63 Orang	Orang		Kab. Penajam Paser Utara, Waru, Semua Kelurahan	Dana Transfer Umum-Dana Alokasi Umum						0	DINAS KESEHATAN

**Rancangan Akhir Rencana Kerja Pemerintah Daerah (RKPD)  
Kabupaten Penajam Paser Utara  
Tahun 2023**

Kode	Urusan/ Bidang Urusan/ Program/ Kegiatan/ Sub Kegiatan	Indikator Program/ Kegiatan/ Sub Kegiatan	Target Akhir Periode RPJMD	Realisasi Capaian RKPD Tahun 2021	Prakiraan Capaian Target RKPD Tahun 2022	Capaian Kinerja dan Kerangka Pendanaan						Kelompok Sasaran	Prakiraan Maju Rencana Tahun 2024		Perangkat Daerah Penanggung Jawab
						Target 2023	Pagu Indikatif	Lokasi	Sumber Dana	Prioritas			Target	Pagu Indikatif	
										Nasional	Daerah				
1.02.02.2.02.11	Pengelolaan Pelayanan Kesehatan Orang Terduga Tuberkulosis	Jumlah Orang Terduga Menderita Tuberkulosis yang Mendapatkan Pelayanan Kesehatan Sesuai Standar		43,77%	519 Orang	175 Orang	0	Kab. Penajam Paser Utara, Waru, Semua Kelurahan	Dana Transfer Umum-Dana Alokasi Umum					DINAS KESEHATAN	
1.02.02.2.02.12	Pengelolaan Pelayanan Kesehatan Orang dengan Risiko Terinfeksi HIV	Jumlah Orang Terduga Menderita HIV yang Mendapatkan Pelayanan Kesehatan Sesuai Standar		100%	1772 Orang	Orang	0	Kab. Penajam Paser Utara, Waru, Semua Kelurahan	Dana Transfer Umum-Dana Alokasi Umum					DINAS KESEHATAN	
1.02.02.2.02.14	Pengelolaan Pelayanan Kesehatan bagi Penduduk Terdampak Krisis Kesehatan Akibat Bencana dan/atau Berpotensi Bencana	Jumlah Dokumen Hasil Pengelolaan Pelayanan Kesehatan bagi Penduduk Terdampak Krisis Kesehatan Akibat Bencana dan/atau Berpotensi Bencana Sesuai Standar		12 Bulan	0	1 Dokumen	0	Kab. Penajam Paser Utara, Waru, Semua Kelurahan	Dana Transfer Umum-Dana Alokasi Umum			1 Posko		DINAS KESEHATAN	
1.02.02.2.02.15	Pengelolaan Pelayanan Kesehatan Gizi Masyarakat	Jumlah Dokumen Hasil Pengelolaan Pelayanan Kesehatan Gizi Masyarakat		0	27%	1 Dokumen	0	Kab. Penajam Paser Utara, Waru, Semua Kelurahan	Dana Transfer Umum-Dana Alokasi Umum					DINAS KESEHATAN	
1.02.02.2.02.17	Pengelolaan Pelayanan Kesehatan Lingkungan	Jumlah Dokumen Hasil Pengelolaan Pelayanan Kesehatan Lingkungan		100 Persen	4 Puskesmas	1 Dokumen	0	Kab. Penajam Paser Utara, Waru, Semua Kelurahan	Dana Transfer Umum-Dana Alokasi Umum			12 Bulan		DINAS KESEHATAN	
1.02.02.2.02.18	Pengelolaan Pelayanan Promosi Kesehatan	Jumlah Dokumen Hasil Pengelolaan Pelayanan Promosi Kesehatan			11 Puskesmas	1 Dokumen	0	Kab. Penajam Paser Utara, Waru, Semua Kelurahan	Dana Transfer Umum-Dana Alokasi Umum			1 UKM		DINAS KESEHATAN	
1.02.02.2.02.20	Pengelolaan Surveilans Kesehatan	Jumlah Dokumen Hasil Pengelolaan Pelayanan Surveilans Kesehatan			12 Bulan	1 Dokumen	0	Kab. Penajam Paser Utara, Waru, Semua Kelurahan	Dana Transfer Umum-Dana Alokasi Umum			12 Bulan		DINAS KESEHATAN	
1.02.02.2.02.23	Pengelolaan Upaya Kesehatan Khusus	Jumlah Dokumen Hasil Pengelolaan Pelayanan Kesehatan Khusus		21440 orang	11 Puskesmas	1 Dokumen	0	Kab. Penajam Paser Utara, Waru, Semua Kelurahan	Dana Transfer Umum-Dana Alokasi Umum			12 Bulan		DINAS KESEHATAN	
1.02.02.2.02.25	Pelayanan Kesehatan Penyakit Menular dan Tidak Menular	Jumlah Dokumen Hasil Pengelolaan Pelayanan Kesehatan Penyakit Menular dan Tidak Menular		12 Bulan	12 Dokumen	1 Dokumen	0	Kab. Penajam Paser Utara, Waru, Semua Kelurahan	Dana Transfer Umum-Dana Alokasi Umum			12 Bulan		DINAS KESEHATAN	



**Rancangan Akhir Rencana Kerja Pemerintah Daerah (RKPD)  
Kabupaten Penajam Paser Utara  
Tahun 2023**

Kode	Urusan/ Bidang Urusan/ Program/ Kegiatan/ Sub Kegiatan	Indikator Program/ Kegiatan/ Sub Kegiatan	Target Akhir Periode RPJMD	Realisasi Capaian RKPD Tahun 2021	Prakiraan Capaian Target RKPD Tahun 2022	Capaian Kinerja dan Kerangka Pendanaan						Kelompok Sasaran	Prakiraan Maju Rencana Tahun 2024		Perangkat Daerah Penanggung Jawab
						Target 2023	Pagu Indikatif	Lokasi	Sumber Dana	Prioritas			Target	Pagu Indikatif	
										Nasional	Daerah				
1 02 02 2.02 26	Pengelolaan Jaminan Kesehatan Masyarakat	Jumlah Dokumen Hasil Pengelolaan Jaminan Kesehatan Masyarakat		12 Bulan	0 Dokumen	0 Dokumen	1,463,646,000	Kab. Penajam Paser Utara, Waru, Semua Kelurahan	Pendapatan Dana Kapitasi JKN pada FKTP				12 Bulan	0	DINAS KESEHATAN
1 02 02 2.02 33	Operasional Pelayanan Puskesmas	Jumlah Dokumen Operasional Pelayanan Puskesmas		100 Persen	4 Puskesmas	1 Dokumen	116,801,700	Kab. Penajam Paser Utara, Waru, Semua Kelurahan	Dana Transfer Umum-Dana Alokasi Umum				12 Bulan	0	DINAS KESEHATAN
1 02 03	<b>PROGRAM PENINGKATAN KAPASITAS SUMBER DAYA MANUSIA KESEHATAN</b>						0							0	
1 02 03 2.02	<b>Perencanaan Kebutuhan dan Pendayagunaan Sumber Daya Manusia Kesehatan untuk UKP dan UKM di Wilayah Kabupaten/Kota</b>						0							0	
1 02 03 2.02 02	Pemenuhan Kebutuhan Sumber Daya Manusia Kesehatan Sesuai Standar	Jumlah Sumber Daya Manusia Kesehatan yang Memenuhi Standar di Fasilitas Pelayanan Kesehatan (Fasyankes)		12 Bulan	7 Tenaga Kesehatan	4 Orang	0	Kab. Penajam Paser Utara, Waru, Semua Kelurahan	Dana Transfer Umum-Dana Alokasi Umum				4 Orang	0	DINAS KESEHATAN
1 02 05	<b>PROGRAM PEMBERDAYAAN MASYARAKAT BIDANG KESEHATAN</b>						0							0	
1 02 05 2.02	<b>Pelaksanaan Sehat dalam rangka Promotif Preventif Tingkat Daerah Kabupaten/Kota</b>						0							0	
1 02 05 2.02 01	Penyelenggaraan Promosi Kesehatan dan Gerakan Hidup Bersih dan Sehat	Jumlah Dokumen Hasil Penyelenggaraan Promosi Kesehatan dan Gerakan Hidup Bersih dan Sehat		12 Bulan	70%	1 Dokumen	0	Kab. Penajam Paser Utara, Waru, Semua Kelurahan	Dana Transfer Umum-Dana Alokasi Umum					0	DINAS KESEHATAN
1	<b>URUSAN PEMERINTAHAN WAJIB YANG BERKAITAN DENGAN PELAYANAN DASAR</b>														
1 02	<b>URUSAN PEMERINTAHAN BIDANG KESEHATAN</b>														
1 02 02	<b>PROGRAM PEMENUHAN UPAYA KESEHATAN PERORANGAN DAN UPAYA KESEHATAN MASYARAKAT</b>						1,311,155,850							0	

**Rancangan Akhir Rencana Kerja Pemerintah Daerah (RKPD)**  
**Kabupaten Penajam Paser Utara**  
**Tahun 2023**

Kode	Urusan/ Bidang Urusan/ Program/ Kegiatan/ Sub Kegiatan	Indikator Program/ Kegiatan/ Sub Kegiatan	Target Akhir Periode RPJMD	Realisasi Capaian RKPD Tahun 2021	Prakiraan Capaian Target RKPD Tahun 2022	Capaian Kinerja dan Kerangka Pendanaan						Kelompok Sasaran	Prakiraan Maju Rencana Tahun 2024		Perangkat Daerah Penanggung Jawab
						Target 2023	Pagu Indikatif	Lokasi	Sumber Dana	Prioritas			Target	Pagu Indikatif	
										Nasional	Daerah				
1 02 02 2.02	Penyediaan Layanan Kesehatan untuk UKM dan UKP Rujukan Tingkat Daerah Kabupaten/Kota						1,311,155,850							0	
1 02 02 2.02 01	Pengelolaan Pelayanan Kesehatan Ibu Hamil	Jumlah Ibu Hamil yang Mendapatkan Pelayanan Kesehatan Sesuai Standa		100%	1101 Orang	Orang		Kab. Penajam Paser Utara, Penajam, Semua Kelurahan	Dana Transfer Umum-Dana Alokasi Umum					0	DINAS KESEHATAN
1 02 02 2.02 02	Pengelolaan Pelayanan Kesehatan Ibu Bersalin	Jumlah Ibu Bersalin yang Mendapatkan Pelayanan Kesehatan Sesuai Standar		100%	1151 Orang	Orang		Kab. Penajam Paser Utara, Penajam, Semua Kelurahan	Dana Transfer Umum-Dana Alokasi Umum					0	DINAS KESEHATAN
1 02 02 2.02 03	Pengelolaan Pelayanan Kesehatan Bayi Baru Lahir	Jumlah Bayi Baru Lahir yang Mendapatkan Pelayanan Kesehatan Sesuai Standar		100%	1169 Orang	Orang		Kab. Penajam Paser Utara, Penajam, Semua Kelurahan	Dana Transfer Umum-Dana Alokasi Umum					0	DINAS KESEHATAN
1 02 02 2.02 04	Pengelolaan Pelayanan Kesehatan Balita	Jumlah Balita yang Mendapatkan Pelayanan Kesehatan Sesuai Standar		64,84%	3127 Orang	Orang		Kab. Penajam Paser Utara, Penajam, Semua Kelurahan	Dana Transfer Umum-Dana Alokasi Umum					0	DINAS KESEHATAN
1 02 02 2.02 05	Pengelolaan Pelayanan Kesehatan pada Usia Pendidikan Dasar	Jumlah Balita yang Mendapatkan Pelayanan Kesehatan Sesuai Standar		83,73%	0 Orang	Orang		Kab. Penajam Paser Utara, Penajam, Semua Kelurahan	Dana Transfer Umum-Dana Alokasi Umum					0	DINAS KESEHATAN
1 02 02 2.02 06	Pengelolaan Pelayanan Kesehatan pada Usia Produktif	Jumlah Balita yang Mendapatkan Pelayanan Kesehatan Sesuai Standar		52,73%	1841 Orang	102638 Orang		Kab. Penajam Paser Utara, Penajam, Semua Kelurahan	Dana Transfer Umum-Dana Alokasi Umum					0	DINAS KESEHATAN
1 02 02 2.02 07	Pengelolaan Pelayanan Kesehatan pada Usia Lanjut	Jumlah Penduduk Usia Produktif yang Mendapatkan Pelayanan Kesehatan Sesuai Standar		62,85%	5192 Orang	Orang		Kab. Penajam Paser Utara, Penajam, Semua Kelurahan	Dana Transfer Umum-Dana Alokasi Umum					0	DINAS KESEHATAN
1 02 02 2.02 08	Pengelolaan Pelayanan Kesehatan Penderita Hipertensi	Jumlah Penduduk Usia Produktif yang Mendapatkan Pelayanan Kesehatan Sesuai Standar		70,67%	1310 Orang	10250 Orang		Kab. Penajam Paser Utara, Penajam, Semua Kelurahan	Dana Transfer Umum-Dana Alokasi Umum					0	DINAS KESEHATAN

**Rancangan Akhir Rencana Kerja Pemerintah Daerah (RKPD)  
Kabupaten Penajam Paser Utara  
Tahun 2023**

Kode	Urusan/ Bidang Urusan/ Program/ Kegiatan/ Sub Kegiatan	Indikator Program/ Kegiatan/ Sub Kegiatan	Target Akhir Periode RPJMD	Realisasi Capaian RKPD Tahun 2021	Prakiraan Capaian Target RKPD Tahun 2022	Capaian Kinerja dan Kerangka Pendanaan						Kelompok Sasaran	Prakiraan Maju Rencana Tahun 2024		Perangkat Daerah Penanggung Jawab
						Target 2023	Pagu Indikatif	Lokasi	Sumber Dana	Prioritas			Target	Pagu Indikatif	
										Nasional	Daerah				
1.02.02.2.02.09	Pengelolaan Pelayanan Kesehatan Penderita Diabetes Melitus	Jumlah Penderita Diabetes Militus yang Mendapatkan Pelayanan Kesehatan Sesuai Standar		85,71%	435 Orang	2825 Orang		Kab. Penajam Paser Utara, Penajam, Semua Kelurahan	Dana Transfer Umum-Dana Alokasi Umum					0	DINAS KESEHATAN
1.02.02.2.02.10	Pengelolaan Pelayanan Kesehatan Orang dengan Gangguan Jiwa Berat	Jumlah Orang yang Mendapatkan Pelayanan Kesehatan Orang Dengan Gangguan Jiwa Berat Sesuai Standar		94,92%	63 Orang	Orang		Kab. Penajam Paser Utara, Penajam, Semua Kelurahan	Dana Transfer Umum-Dana Alokasi Umum					0	DINAS KESEHATAN
1.02.02.2.02.11	Pengelolaan Pelayanan Kesehatan Orang Terduga Tuberkulosis	Jumlah Orang Terduga Menderita Tuberkulosis yang Mendapatkan Pelayanan Kesehatan Sesuai Standar		43,77%	519 Orang	175 Orang		Kab. Penajam Paser Utara, Penajam, Semua Kelurahan	Dana Transfer Umum-Dana Alokasi Umum					0	DINAS KESEHATAN
1.02.02.2.02.12	Pengelolaan Pelayanan Kesehatan Orang dengan Risiko Terinfeksi HIV	Jumlah Orang Terduga Menderita HIV yang Mendapatkan Pelayanan Kesehatan Sesuai Standar		100%	1772 Orang	Orang		Kab. Penajam Paser Utara, Penajam, Semua Kelurahan	Dana Transfer Umum-Dana Alokasi Umum					0	DINAS KESEHATAN
1.02.02.2.02.14	Pengelolaan Pelayanan Kesehatan bagi Penduduk Terdampak Krisis Kesehatan Akibat Bencana dan/atau Berpotensi Bencana	Jumlah Dokumen Hasil Pengelolaan Pelayanan Kesehatan bagi Penduduk Terdampak Krisis Kesehatan Akibat Bencana dan/atau Berpotensi Bencana Sesuai Standar		12 Bulan	0	1 Dokumen		Kab. Penajam Paser Utara, Penajam, Semua Kelurahan	Dana Transfer Umum-Dana Alokasi Umum			1 Posko		0	DINAS KESEHATAN
1.02.02.2.02.15	Pengelolaan Pelayanan Kesehatan Gizi Masyarakat	Jumlah Dokumen Hasil Pengelolaan Pelayanan Kesehatan Gizi Masyarakat		0	27%	1 Dokumen		Kab. Penajam Paser Utara, Penajam, Semua Kelurahan	Dana Transfer Umum-Dana Alokasi Umum					0	DINAS KESEHATAN
1.02.02.2.02.17	Pengelolaan Pelayanan Kesehatan Lingkungan	Jumlah Dokumen Hasil Pengelolaan Pelayanan Kesehatan Lingkungan		100 Persen	4 Puskesmas	1 Dokumen		Kab. Penajam Paser Utara, Penajam, Semua Kelurahan	Dana Transfer Umum-Dana Alokasi Umum			12 Bulan		0	DINAS KESEHATAN
1.02.02.2.02.18	Pengelolaan Pelayanan Promosi Kesehatan	Jumlah Dokumen Hasil Pengelolaan Pelayanan Promosi Kesehatan			11 Puskesmas	1 Dokumen		Kab. Penajam Paser Utara, Penajam, Semua Kelurahan	Dana Transfer Umum-Dana Alokasi Umum			1 UKM		0	DINAS KESEHATAN
1.02.02.2.02.20	Pengelolaan Surveilans Kesehatan	Jumlah Dokumen Hasil Pengelolaan Pelayanan Surveilans Kesehatan			12 Bulan	1 Dokumen		Kab. Penajam Paser Utara, Penajam, Semua Kelurahan	Dana Transfer Umum-Dana Alokasi Umum			12 Bulan		0	DINAS KESEHATAN

**Rancangan Akhir Rencana Kerja Pemerintah Daerah (RKPD)**  
**Kabupaten Penajam Paser Utara**  
**Tahun 2023**

Kode	Urusan/ Bidang Urusan/ Program/ Kegiatan/ Sub Kegiatan	Indikator Program/ Kegiatan/ Sub Kegiatan	Target Akhir Periode RPJMD	Realisasi Capaian RKPD Tahun 2021	Prakiraan Capaian Target RKPD Tahun 2022	Capaian Kinerja dan Kerangka Pendanaan						Kelompok Sasaran	Prakiraan Maju Rencana Tahun 2024		Perangkat Daerah Penanggung Jawab
						Target 2023	Pagu Indikatif	Lokasi	Sumber Dana	Prioritas			Target	Pagu Indikatif	
										Nasional	Daerah				
1.02.02.2.02.23	Pengelolaan Upaya Kesehatan Khusus	Jumlah Dokumen Hasil Pengelolaan Pelayanan Kesehatan Khusus		21440 orang	11 Puskesmas	1 Dokumen		Kab. Penajam Paser Utara, Penajam, Semua Kelurahan	Dana Transfer Umum-Dana Alokasi Umum				12 Bulan	0	DINAS KESEHATAN
1.02.02.2.02.25	Pelayanan Kesehatan Penyakit Menular dan Tidak Menular	Jumlah Dokumen Hasil Pengelolaan Pelayanan Kesehatan Penyakit Menular dan Tidak Menular		12 Bulan	12 Dokumen	1 Dokumen		Kab. Penajam Paser Utara, Penajam, Semua Kelurahan	Dana Transfer Umum-Dana Alokasi Umum				12 Bulan	0	DINAS KESEHATAN
1.02.02.2.02.26	Pengelolaan Jaminan Kesehatan Masyarakat	Jumlah Dokumen Hasil Pengelolaan Jaminan Kesehatan Masyarakat		12 Bulan	0 Dokumen	0 Dokumen	1,172,571,200	Kab. Penajam Paser Utara, Penajam, Semua Kelurahan	Pendapatan Dana Kapitasi JKN pada FKTP				12 Bulan	0	DINAS KESEHATAN
1.02.02.2.02.33	Operasional Pelayanan Puskesmas	Jumlah Dokumen Operasional Pelayanan Puskesmas		12 Bulan	4 Pkm	1 Dokumen	138,584,650	Kab. Penajam Paser Utara, Penajam, Semua Kelurahan	Dana Transfer Umum-Dana Alokasi Umum				12 Bulan	0	DINAS KESEHATAN
1.02.03	<b>PROGRAM PENINGKATAN KAPASITAS SUMBER DAYA MANUSIA KESEHATAN</b>						0							0	
1.02.03.2.02	<b>Perencanaan Kebutuhan dan Pdayagunaan Sumber Daya Manusia Kesehatan untuk UKP dan UKM di Wilayah Kabupaten/Kota</b>						0							0	
1.02.03.2.02.02	Pemenuhan Kebutuhan Sumber Daya Manusia Kesehatan Sesuai Standar	Jumlah Sumber Daya Manusia Kesehatan yang Memenuhi Standar di Fasilitas Pelayanan Kesehatan (Fasyankes)		12 Bulan	7 Tenaga Kesehatan	4 Orang		Kab. Penajam Paser Utara, Penajam, Semua Kelurahan					4 Orang	0	DINAS KESEHATAN
1.02.05	<b>PROGRAM PEMBERDAYAAN MASYARAKAT BIDANG KESEHATAN</b>						0							0	
1.02.05.2.02	<b>Pelaksanaan Sehat dalam rangka Promotif Preventif Tingkat Daerah Kabupaten/Kota</b>						0							0	
1.02.05.2.02.01	Penyelenggaraan Promosi Kesehatan dan Gerakan Hidup Bersih dan Sehat	Jumlah Dokumen Hasil Penyelenggaraan Promosi Kesehatan dan Gerakan Hidup Bersih dan Sehat		12 Bulan	70%	1 Dokumen	0	Kab. Penajam Paser Utara, Penajam, Semua Kelurahan	Dana Transfer Umum-Dana Alokasi Umum				0		DINAS KESEHATAN

**Rancangan Akhir Rencana Kerja Pemerintah Daerah (RKPD)**  
**Kabupaten Penajam Paser Utara**  
**Tahun 2023**

Kode	Urusan/ Bidang Urusan/ Program/ Kegiatan/ Sub Kegiatan	Indikator Program/ Kegiatan/ Sub Kegiatan	Target Akhir Periode RPJMD	Realisasi Capaian RKPD Tahun 2021	Prakiraan Capaian Target RKPD Tahun 2022	Capaian Kinerja dan Kerangka Pendanaan						Kelompok Sasaran	Prakiraan Maju Rencana Tahun 2024		Perangkat Daerah Penanggung Jawab
						Target 2023	Pagu Indikatif	Lokasi	Sumber Dana	Prioritas			Target	Pagu Indikatif	
										Nasional	Daerah				
1						URUSAN PEMERINTAHAN WAJIB YANG BERKAITAN DENGAN PELAYANAN DASAR									
1	02						772,212,789							0	
1	02	02					772,212,789							0	
1	02	02	2.02				772,212,789							0	
1	02	02	2.02	01						Kab. Penajam Paser Utara, Babulu, Semua Kelurahan	Dana Transfer Umum-Dana Alokasi Umum			0	DINAS KESEHATAN
1	02	02	2.02	02						Kab. Penajam Paser Utara, Babulu, Semua Kelurahan	Dana Transfer Umum-Dana Alokasi Umum			0	DINAS KESEHATAN
1	02	02	2.02	03						Kab. Penajam Paser Utara, Babulu, Semua Kelurahan	Dana Transfer Umum-Dana Alokasi Umum			0	DINAS KESEHATAN
1	02	02	2.02	04						Kab. Penajam Paser Utara, Babulu, Semua Kelurahan	Dana Transfer Umum-Dana Alokasi Umum			0	DINAS KESEHATAN
1	02	02	2.02	05						Kab. Penajam Paser Utara, Babulu, Semua Kelurahan	Dana Transfer Umum-Dana Alokasi Umum			0	DINAS KESEHATAN

**Rancangan Akhir Rencana Kerja Pemerintah Daerah (RKPD)  
Kabupaten Penajam Paser Utara  
Tahun 2023**

Kode	Urusan/ Bidang Urusan/ Program/ Kegiatan/ Sub Kegiatan	Indikator Program/ Kegiatan/ Sub Kegiatan	Target Akhir Periode RPJMD	Realisasi Capaian RKPD Tahun 2021	Prakiraan Capaian Target RKPD Tahun 2022	Capaian Kinerja dan Kerangka Pendanaan					Kelompok Sasaran	Prakiraan Maju Rencana Tahun 2024		Perangkat Daerah Penanggung Jawab	
						Target 2023	Pagu Indikatif	Lokasi	Sumber Dana	Prioritas		Target	Pagu Indikatif		
										Nasional					Daerah
1.02.02.2.02.06	Pengelolaan Pelayanan Kesehatan pada Usia Produktif	Jumlah Penduduk Usia Produktif yang Mendapatkan Pelayanan Kesehatan Sesuai Standar		52,73%	1841 Orang	102638 Orang		Kab. Penajam Paser Utara, Babulu, Semua Kelurahan	Dana Transfer Umum-Dana Alokasi Umum					0	DINAS KESEHATAN
1.02.02.2.02.07	Pengelolaan Pelayanan Kesehatan pada Usia Lanjut	Jumlah Penduduk Usia Produktif yang Mendapatkan Pelayanan Kesehatan Sesuai Standar		62,85%	5192 Orang	Orang		Kab. Penajam Paser Utara, Babulu, Semua Kelurahan	Dana Transfer Umum-Dana Alokasi Umum					0	DINAS KESEHATAN
1.02.02.2.02.08	Pengelolaan Pelayanan Kesehatan Penderita Hipertensi	Jumlah Penduduk Usia Produktif yang Mendapatkan Pelayanan Kesehatan Sesuai Standar		70,67%	1310 Orang	10250 Orang		Kab. Penajam Paser Utara, Babulu, Semua Kelurahan	Dana Transfer Umum-Dana Alokasi Umum					0	DINAS KESEHATAN
1.02.02.2.02.09	Pengelolaan Pelayanan Kesehatan Penderita Diabetes Melitus	Jumlah Penderita Diabetes Melitus yang Mendapatkan Pelayanan Kesehatan Sesuai Standar		85,71%	435 Orang	2825 Orang		Kab. Penajam Paser Utara, Babulu, Semua Kelurahan	Dana Transfer Umum-Dana Alokasi Umum					0	DINAS KESEHATAN
1.02.02.2.02.10	Pengelolaan Pelayanan Kesehatan Orang dengan Gangguan Jiwa Berat	Jumlah Orang yang Mendapatkan Pelayanan Kesehatan Orang Dengan Gangguan Jiwa Berat Sesuai Standar		94,92%	63 Orang	Orang		Kab. Penajam Paser Utara, Babulu, Semua Kelurahan	Dana Transfer Umum-Dana Alokasi Umum					0	DINAS KESEHATAN
1.02.02.2.02.11	Pengelolaan Pelayanan Kesehatan Orang Terduga Tuberkulosis	Jumlah Orang Terduga Menderita Tuberkulosis yang Mendapatkan Pelayanan Kesehatan Sesuai Standar		43,77%	519 Orang	175 Orang		Kab. Penajam Paser Utara, Babulu, Semua Kelurahan	Dana Transfer Umum-Dana Alokasi Umum					0	DINAS KESEHATAN
1.02.02.2.02.12	Pengelolaan Pelayanan Kesehatan Orang dengan Risiko Terinfeksi HIV	Jumlah Orang Terduga Menderita HIV yang Mendapatkan Pelayanan Kesehatan Sesuai Standar		100%	1772 Orang	Orang		Kab. Penajam Paser Utara, Babulu, Semua Kelurahan	Dana Transfer Umum-Dana Alokasi Umum					0	DINAS KESEHATAN
1.02.02.2.02.14	Pengelolaan Pelayanan Kesehatan bagi Penduduk Terdampak Krisis Kesehatan Akibat Bencana dan/atau Berpotensi Bencana	Jumlah Dokumen Hasil Pengelolaan Pelayanan Kesehatan bagi Penduduk Terdampak Krisis Kesehatan Akibat Bencana dan/atau Berpotensi Bencana Sesuai Standar		12 Bulan	0	1 Dokumen		Kab. Penajam Paser Utara, Babulu, Semua Kelurahan	Dana Transfer Umum-Dana Alokasi Umum			1 Posko		0	DINAS KESEHATAN
1.02.02.2.02.15	Pengelolaan Pelayanan Kesehatan Gizi Masyarakat	Jumlah Dokumen Hasil Pengelolaan Pelayanan Kesehatan Gizi Masyarakat		0	27%	1 Dokumen		Kab. Penajam Paser Utara, Babulu, Semua Kelurahan	Dana Transfer Umum-Dana Alokasi Umum					0	DINAS KESEHATAN

**Rancangan Akhir Rencana Kerja Pemerintah Daerah (RKPD)  
Kabupaten Penajam Paser Utara  
Tahun 2023**

Kode	Urusan/ Bidang Urusan/ Program/ Kegiatan/ Sub Kegiatan	Indikator Program/ Kegiatan/ Sub Kegiatan	Target Akhir Periode RPJMD	Realisasi Capaian RKPD Tahun 2021	Prakiraan Capaian Target RKPD Tahun 2022	Capaian Kinerja dan Kerangka Pendanaan						Kelompok Sasaran	Prakiraan Maju Rencana Tahun 2024		Perangkat Daerah Penanggung Jawab
						Target 2023	Pagu Indikatif	Lokasi	Sumber Dana	Prioritas			Target	Pagu Indikatif	
										Nasional	Daerah				
1 02 02 2.02 17	Pengelolaan Pelayanan Kesehatan Lingkungan	Jumlah Dokumen Hasil Pengelolaan Pelayanan Kesehatan Lingkungan		100 Persen	4 Puskesmas	1 Dokumen		Kab. Penajam Paser Utara, Babulu, Semua Kelurahan	Dana Transfer Umum-Dana Alokasi Umum				12 Bulan	0	DINAS KESEHATAN
1 02 02 2.02 18	Pengelolaan Pelayanan Promosi Kesehatan	Jumlah Dokumen Hasil Pengelolaan Pelayanan Promosi Kesehatan			11 Puskesmas	1 Dokumen		Kab. Penajam Paser Utara, Babulu, Semua Kelurahan	Dana Transfer Umum-Dana Alokasi Umum				1 UKM	0	DINAS KESEHATAN
1 02 02 2.02 20	Pengelolaan Surveilans Kesehatan	Jumlah Dokumen Hasil Pengelolaan Pelayanan Surveilans Kesehatan			12 Bulan	1 Dokumen		Kab. Penajam Paser Utara, Babulu, Semua Kelurahan	Dana Transfer Umum-Dana Alokasi Umum				12 Bulan	0	DINAS KESEHATAN
1 02 02 2.02 23	Pengelolaan Upaya Kesehatan Khusus	Jumlah Dokumen Hasil Pengelolaan Pelayanan Kesehatan Khusus		21440 orang	11 Puskesmas	1 Dokumen		Kab. Penajam Paser Utara, Babulu, Semua Kelurahan	Dana Transfer Umum-Dana Alokasi Umum				12 Bulan	0	DINAS KESEHATAN
1 02 02 2.02 25	Pelayanan Kesehatan Penyakit Menular dan Tidak Menular	Jumlah Dokumen Hasil Pengelolaan Pelayanan Kesehatan Penyakit Menular dan Tidak Menular		12 Bulan	12 Dokumen	1 Dokumen		Kab. Penajam Paser Utara, Babulu, Semua Kelurahan	Dana Transfer Umum-Dana Alokasi Umum				12 Bulan	0	DINAS KESEHATAN
1 02 02 2.02 26	Pengelolaan Jaminan Kesehatan Masyarakat	Jumlah Dokumen Hasil Pengelolaan Jaminan Kesehatan Masyarakat		12 Bulan	0 Dokumen	0 Dokumen	647,621,900	Kab. Penajam Paser Utara, Babulu, Semua Kelurahan	Pendapatan Dana Kapitasi JKN pada FKTP				12 Bulan	0	DINAS KESEHATAN
1 02 02 2.02 33	Operasional Pelayanan Puskesmas	Jumlah Dokumen Operasional Pelayanan Puskesmas		12 Bulan	4 Pkm	1 Dokumen	124,590,889	Kab. Penajam Paser Utara, Babulu, Semua Kelurahan	Dana Transfer Umum-Dana Alokasi Umum				12 Bulan	0	DINAS KESEHATAN
1 02 03	<b>PROGRAM PENINGKATAN KAPASITAS SUMBER DAYA MANUSIA KESEHATAN</b>						0							0	
1 02 03 2.02	<b>Perencanaan Kebutuhan dan Pendayagunaan Sumber Daya Manusia Kesehatan untuk UKP dan UKM di Wilayah Kabupaten/Kota</b>						0							0	

**Rancangan Akhir Rencana Kerja Pemerintah Daerah (RKPD)**  
**Kabupaten Penajam Paser Utara**  
**Tahun 2023**

Kode	Urusan/ Bidang Urusan/ Program/ Kegiatan/ Sub Kegiatan	Indikator Program/ Kegiatan/ Sub Kegiatan	Target Akhir Periode RPJMD	Realisasi Capaian RKPD Tahun 2021	Prakiraan Capaian Target RKPD Tahun 2022	Capaian Kinerja dan Kerangka Pendanaan						Kelompok Sasaran	Prakiraan Maju Rencana Tahun 2024		Perangkat Daerah Penanggung Jawab
						Target 2023	Pagu Indikatif	Lokasi	Sumber Dana	Prioritas			Target	Pagu Indikatif	
										Nasional	Daerah				
1 02 03 2.02 02	Pemenuhan Kebutuhan Sumber Daya Manusia Kesehatan Sesuai Standar	Jumlah Sumber Daya Manusia Kesehatan yang Memenuhi Standar di Fasilitas Pelayanan Kesehatan (Fasyankes)		12 Bulan	7 Tenaga Kesehatan	4 Orang		Kab. Penajam Paser Utara, Babulu, Semua Kelurahan	Dana Transfer Umum-Dana Alokasi Umum				4 Orang	0	DINAS KESEHATAN
1 02 05	<b>PROGRAM PEMBERDAYAAN MASYARAKAT BIDANG KESEHATAN</b>													0	
1 02 05 2.02	<b>Pelaksanaan Sehat dalam rangka Promotif Preventif Tingkat Daerah Kabupaten/Kota</b>													0	
1 02 05 2.02 01	Penyelenggaraan Promosi Kesehatan dan Gerakan Hidup Bersih dan Sehat	Jumlah Dokumen Hasil Penyelenggaraan Promosi Kesehatan dan Gerakan Hidup Bersih dan Sehat		12 Bulan	70%	1 Dokumen		Kab. Penajam Paser Utara, Babulu, Semua Kelurahan	Dana Transfer Umum-Dana Alokasi Umum					0	DINAS KESEHATAN
1	<b>URUSAN PEMERINTAHAN WAJIB YANG BERKAITAN DENGAN PELAYANAN DASAR</b>														
1 02	<b>URUSAN PEMERINTAHAN BIDANG KESEHATAN</b>						<b>607,254,169</b>							<b>0</b>	
1 02 02	<b>PROGRAM PEMENUHAN UPAYA KESEHATAN PERORANGAN DAN UPAYA KESEHATAN MASYARAKAT</b>						<b>607,254,169</b>							<b>0</b>	
1 02 02 2.02	<b>Penyediaan Layanan Kesehatan untuk UKM dan UKP Rujukan Tingkat Daerah Kabupaten/Kota</b>						<b>607,254,169</b>							<b>0</b>	
1 02 02 2.02 01	Pengelolaan Pelayanan Kesehatan Ibu Hamil	Jumlah Ibu Hamil yang Mendapatkan Pelayanan Kesehatan Sesuai Standa		100%	1101 Orang	Orang		Kab. Penajam Paser Utara, Babulu, Semua Kelurahan	Dana Transfer Umum-Dana Alokasi Umum					0	DINAS KESEHATAN
1 02 02 2.02 02	Pengelolaan Pelayanan Kesehatan Ibu Bersalin	Jumlah Ibu Bersalin yang Mendapatkan Pelayanan Kesehatan Sesuai Standar		100%	1151 Orang	Orang		Kab. Penajam Paser Utara, Babulu, Semua Kelurahan	Dana Transfer Umum-Dana Alokasi Umum					0	DINAS KESEHATAN
1 02 02 2.02 03	Pengelolaan Pelayanan Kesehatan Bayi Baru Lahir	Jumlah Bayi Baru Lahir yang Mendapatkan Pelayanan Kesehatan Sesuai Standar		100%	1169 Orang	Orang		Kab. Penajam Paser Utara, Babulu, Semua Kelurahan	Dana Transfer Umum-Dana Alokasi Umum					0	DINAS KESEHATAN



**Rancangan Akhir Rencana Kerja Pemerintah Daerah (RKPD)  
Kabupaten Penajam Paser Utara  
Tahun 2023**

Kode	Urusan/ Bidang Urusan/ Program/ Kegiatan/ Sub Kegiatan	Indikator Program/ Kegiatan/ Sub Kegiatan	Target Akhir Periode RPJMD	Realisasi Capaian RKPD Tahun 2021	Prakiraan Capaian Target RKPD Tahun 2022	Capaian Kinerja dan Kerangka Pendanaan						Kelompok Sasaran	Prakiraan Maju Rencana Tahun 2024		Perangkat Daerah Penanggung Jawab	
						Target 2023	Pagu Indikatif	Lokasi	Sumber Dana	Prioritas			Target	Pagu Indikatif		
										Nasional	Daerah					
1.02.02.2.02.04	Pengelolaan Pelayanan Kesehatan Balita	Jumlah Balita yang Mendapatkan Pelayanan Kesehatan Sesuai Standar		64,84%	3127 Orang	Orang		Kab. Penajam Paser Utara, Babulu, Semua Kelurahan	Dana Transfer Umum-Dana Alokasi Umum						0	DINAS KESEHATAN
1.02.02.2.02.05	Pengelolaan Pelayanan Kesehatan pada Usia Pendidikan Dasar	Jumlah Anak Usia Pendidikan Dasar yang Mendapatkan Pelayanan Kesehatan Sesuai Standar		83,73%	0 Orang	Orang		Kab. Penajam Paser Utara, Babulu, Semua Kelurahan	Dana Transfer Umum-Dana Alokasi Umum						0	DINAS KESEHATAN
1.02.02.2.02.06	Pengelolaan Pelayanan Kesehatan pada Usia Produktif	Jumlah Penduduk Usia Produktif yang Mendapatkan Pelayanan Kesehatan Sesuai Standar		52,73%	1841 Orang	102638 Orang		Kab. Penajam Paser Utara, Babulu, Semua Kelurahan	Dana Transfer Umum-Dana Alokasi Umum						0	DINAS KESEHATAN
1.02.02.2.02.07	Pengelolaan Pelayanan Kesehatan pada Usia Lanjut	Jumlah Penduduk Usia Produktif yang Mendapatkan Pelayanan Kesehatan Sesuai Standar		62,85%	5192 Orang	Orang		Kab. Penajam Paser Utara, Babulu, Semua Kelurahan	Dana Transfer Umum-Dana Alokasi Umum						0	DINAS KESEHATAN
1.02.02.2.02.08	Pengelolaan Pelayanan Kesehatan Penderita Hipertensi	Jumlah Penduduk Usia Produktif yang Mendapatkan Pelayanan Kesehatan Sesuai Standar		70,67%	1310 Orang	10250 Orang		Kab. Penajam Paser Utara, Babulu, Semua Kelurahan	Dana Transfer Umum-Dana Alokasi Umum						0	DINAS KESEHATAN
1.02.02.2.02.09	Pengelolaan Pelayanan Kesehatan Penderita Diabetes Melitus	Jumlah Penderita Diabetes Militus yang Mendapatkan Pelayanan Kesehatan Sesuai Standar		85,71%	435 Orang	2825 Orang		Kab. Penajam Paser Utara, Babulu, Semua Kelurahan	Dana Transfer Umum-Dana Alokasi Umum						0	DINAS KESEHATAN
1.02.02.2.02.10	Pengelolaan Pelayanan Kesehatan Orang dengan Gangguan Jiwa Berat	Jumlah Orang yang Mendapatkan Pelayanan Kesehatan Orang Dengan Gangguan Jiwa Berat Sesuai Standar		94,92%	63 Orang	Orang		Kab. Penajam Paser Utara, Babulu, Semua Kelurahan	Dana Transfer Umum-Dana Alokasi Umum						0	DINAS KESEHATAN
1.02.02.2.02.11	Pengelolaan Pelayanan Kesehatan Orang Terduga Tuberkulosis	Jumlah Orang Terduga Menderita Tuberkulosis yang Mendapatkan Pelayanan Kesehatan Sesuai Standar		43,77%	519 Orang	175 Orang		Kab. Penajam Paser Utara, Babulu, Semua Kelurahan	Dana Transfer Umum-Dana Alokasi Umum						0	DINAS KESEHATAN
1.02.02.2.02.12	Pengelolaan Pelayanan Kesehatan Orang dengan Risiko Terinfeksi HIV	Jumlah Orang Terduga Menderita HIV yang Mendapatkan Pelayanan Kesehatan Sesuai Standar		100%	1772 Orang	Orang		Kab. Penajam Paser Utara, Babulu, Semua Kelurahan	Dana Transfer Umum-Dana Alokasi Umum						0	DINAS KESEHATAN

**Rancangan Akhir Rencana Kerja Pemerintah Daerah (RKPD)**  
**Kabupaten Penajam Paser Utara**  
**Tahun 2023**

Kode	Urusan/ Bidang Urusan/ Program/ Kegiatan/ Sub Kegiatan	Indikator Program/ Kegiatan/ Sub Kegiatan	Target Akhir Periode RPJMD	Realisasi Capaian RKPD Tahun 2021	Prakiraan Capaian Target RKPD Tahun 2022	Capaian Kinerja dan Kerangka Pendanaan						Kelompok Sasaran	Prakiraan Maju Rencana Tahun 2024		Perangkat Daerah Penanggung Jawab
						Target 2023	Pagu Indikatif	Lokasi	Sumber Dana	Prioritas			Target	Pagu Indikatif	
										Nasional	Daerah				
1.02.02.2.02.14	Pengelolaan Pelayanan Kesehatan bagi Penduduk Terdampak Krisis Kesehatan Akibat Bencana dan/atau Berpotensi Bencana	Jumlah Dokumen Hasil Pengelolaan Pelayanan Kesehatan bagi Penduduk Terdampak Krisis Kesehatan Akibat Bencana dan/atau Berpotensi Bencana Sesuai Standar		12 Bulan	0	1 Dokumen		Kab. Penajam Paser Utara, Babulu, Semua Kelurahan	Dana Transfer Umum-Dana Alokasi Umum				1 Posko	0	DINAS KESEHATAN
1.02.02.2.02.15	Pengelolaan Pelayanan Kesehatan Gizi Masyarakat	Jumlah Dokumen Hasil Pengelolaan Pelayanan Kesehatan Gizi Masyarakat		0	27%	1 Dokumen		Kab. Penajam Paser Utara, Penajam, Semua Kelurahan	Dana Transfer Umum-Dana Alokasi Umum					0	DINAS KESEHATAN
1.02.02.2.02.17	Pengelolaan Pelayanan Kesehatan Lingkungan	Jumlah Dokumen Hasil Pengelolaan Pelayanan Kesehatan Lingkungan		100 Persen	4 Puskesmas	1 Dokumen		Kab. Penajam Paser Utara, Penajam, Semua Kelurahan	Dana Transfer Umum-Dana Alokasi Umum				12 Bulan	0	DINAS KESEHATAN
1.02.02.2.02.18	Pengelolaan Pelayanan Promosi Kesehatan	Jumlah Dokumen Hasil Pengelolaan Pelayanan Promosi Kesehatan				1 Dokumen		Kab. Penajam Paser Utara, Penajam, Semua Kelurahan	Dana Transfer Umum-Dana Alokasi Umum				1 UKM	0	DINAS KESEHATAN
1.02.02.2.02.20	Pengelolaan Surveilans Kesehatan	Jumlah Dokumen Hasil Pengelolaan Pelayanan Surveilans Kesehatan			12 Bulan	1 Dokumen		Kab. Penajam Paser Utara, Babulu, Semua Kelurahan	Dana Transfer Umum-Dana Alokasi Umum				12 Bulan	0	DINAS KESEHATAN
1.02.02.2.02.23	Pengelolaan Upaya Kesehatan Khusus	Jumlah Dokumen Hasil Pengelolaan Pelayanan Kesehatan Khusus		21440 orang	11 Puskesmas	1 Dokumen		Kab. Penajam Paser Utara, Babulu, Semua Kelurahan	Dana Transfer Umum-Dana Alokasi Umum				12 Bulan	0	DINAS KESEHATAN
1.02.02.2.02.25	Pelayanan Kesehatan Penyakit Menular dan Tidak Menular	Jumlah Dokumen Hasil Pengelolaan Pelayanan Kesehatan Penyakit Menular dan Tidak Menular		12 Bulan	12 Dokumen	1 Dokumen		Kab. Penajam Paser Utara, Babulu, Semua Kelurahan	Dana Transfer Umum-Dana Alokasi Umum				12 Bulan	0	DINAS KESEHATAN
1.02.02.2.02.26	Pengelolaan Jaminan Kesehatan Masyarakat	Jumlah Dokumen Hasil Pengelolaan Jaminan Kesehatan Masyarakat		12 Bulan	0 Dokumen	0 Dokumen	493,238,000	Kab. Penajam Paser Utara, Babulu, Semua Kelurahan	Pendapatan Bagi Hasil Pajak Rokok-Pembayaran Iuran JKN				12 Bulan	0	DINAS KESEHATAN
1.02.02.2.02.33	Operasional Pelayanan Puskesmas	Jumlah Dokumen Operasional Pelayanan Puskesmas		12 Bulan	4 Pkm	1 Dokumen	114,016,169	Kab. Penajam Paser Utara, Babulu, Semua Kelurahan	Dana Transfer Umum-Dana Alokasi Umum				12 Bulan	0	DINAS KESEHATAN

**Rancangan Akhir Rencana Kerja Pemerintah Daerah (RKPD)  
Kabupaten Penajam Paser Utara  
Tahun 2023**

Kode	Urusan/ Bidang Urusan/ Program/ Kegiatan/ Sub Kegiatan	Indikator Program/ Kegiatan/ Sub Kegiatan	Target Akhir Periode RPJMD	Realisasi Capaian RKPD Tahun 2021	Prakiraan Capaian Target RKPD Tahun 2022	Capaian Kinerja dan Kerangka Pendanaan						Kelompok Sasaran	Prakiraan Maju Rencana Tahun 2024		Perangkat Daerah Penanggung Jawab
						Target 2023	Pagu Indikatif	Lokasi	Sumber Dana	Prioritas			Target	Pagu Indikatif	
										Nasional	Daerah				
1 02 03	<b>PROGRAM PENINGKATAN KAPASITAS SUMBER DAYA MANUSIA KESEHATAN</b>						0						0		
1 02 03 2.02	<b>Perencanaan Kebutuhan dan Pendayagunaan Sumber Daya Manusia Kesehatan untuk UKP dan UKM di Wilayah Kabupaten/Kota</b>						0						0		
1 02 03 2.02 02	Pemenuhan Kebutuhan Sumber Daya Manusia Kesehatan Sesuai Standar	Jumlah Sumber Daya Manusia Kesehatan yang Memenuhi Standar di Fasilitas Pelayanan Kesehatan (Fasyankes)		12 Bulan	7 Tenaga Kesehatan	4 Orang	0	Kab. Penajam Paser Utara, Babulu, Semua Kelurahan	Dana Transfer Umum-Dana Alokasi Umum			4 Orang	0	DINAS KESEHATAN	
1 02 05	<b>PROGRAM PEMBERDAYAAN MASYARAKAT BIDANG KESEHATAN</b>						0						0		
1 02 05 2.02	<b>Pelaksanaan Sehat dalam rangka Promotif Preventif Tingkat Daerah Kabupaten/Kota</b>						0						0		
1 02 05 2.02 01	Penyelenggaraan Promosi Kesehatan dan Gerakan Hidup Bersih dan Sehat	Jumlah Dokumen Hasil Penyelenggaraan Promosi Kesehatan dan Gerakan Hidup Bersih dan Sehat		12 Bulan	70%	1 Dokumen	0	Kab. Penajam Paser Utara, Babulu, Semua Kelurahan	Dana Transfer Umum-Dana Alokasi Umum				0	DINAS KESEHATAN	
1	<b>URUSAN PEMERINTAHAN WAJIB YANG BERKAITAN DENGAN PELAYANAN DASAR</b>														
1 02	<b>URUSAN PEMERINTAHAN BIDANG KESEHATAN</b>						<b>1,179,713,890</b>							<b>0</b>	
1 02 02	<b>PROGRAM PEMENUHAN UPAYA KESEHATAN PERORANGAN DAN UPAYA KESEHATAN MASYARAKAT</b>						<b>1,179,713,890</b>						<b>0</b>		
1 02 02 2.02	<b>Penyediaan Layanan Kesehatan untuk UKM dan UKP Rujukan Tingkat Daerah Kabupaten/Kota</b>						<b>1,179,713,890</b>						<b>0</b>		
1 02 02 2.02 01	Pengelolaan Pelayanan Kesehatan Ibu Hamil	Jumlah Ibu Hamil yang Mendapatkan Pelayanan Kesehatan Sesuai Standar		100%	1101 Orang	Orang	0	Kab. Penajam Paser Utara, Sepaku, Semua Kelurahan	Dana Transfer Umum-Dana Alokasi Umum				0	DINAS KESEHATAN	

**Rancangan Akhir Rencana Kerja Pemerintah Daerah (RKPD)  
Kabupaten Penajam Paser Utara  
Tahun 2023**

Kode	Urusan/ Bidang Urusan/ Program/ Kegiatan/ Sub Kegiatan	Indikator Program/ Kegiatan/ Sub Kegiatan	Target Akhir Periode RPJMD	Realisasi Capaian RKPD Tahun 2021	Prakiraan Capaian Target RKPD Tahun 2022	Capaian Kinerja dan Kerangka Pendanaan						Kelompok Sasaran	Prakiraan Maju Rencana Tahun 2024		Perangkat Daerah Penanggung Jawab	
						Target 2023	Pagu Indikatif	Lokasi	Sumber Dana	Prioritas			Target	Pagu Indikatif		
										Nasional	Daerah					
1.02.02.2.02.02	Pengelolaan Pelayanan Kesehatan Ibu Bersalin	Jumlah Ibu Bersalin yang Mendapatkan Pelayanan Kesehatan Sesuai Standar		100%	1151 Orang	Orang		Kab. Penajam Paser Utara, Sepaku, Semua Kelurahan	Dana Transfer Umum-Dana Alokasi Umum						0	DINAS KESEHATAN
1.02.02.2.02.03	Pengelolaan Pelayanan Kesehatan Bayi Baru Lahir	Jumlah Bayi Baru Lahir yang Mendapatkan Pelayanan Kesehatan Sesuai Standar		100%	1169 Orang	Orang		Kab. Penajam Paser Utara, Sepaku, Semua Kelurahan	Dana Transfer Umum-Dana Alokasi Umum						0	DINAS KESEHATAN
1.02.02.2.02.04	Pengelolaan Pelayanan Kesehatan Balita	Jumlah Balita yang Mendapatkan Pelayanan Kesehatan Sesuai Standar		64,84%	3127 Orang	Orang		Kab. Penajam Paser Utara, Sepaku, Semua Kelurahan	Dana Transfer Umum-Dana Alokasi Umum						0	DINAS KESEHATAN
1.02.02.2.02.05	Pengelolaan Pelayanan Kesehatan pada Usia Pendidikan Dasar	Jumlah Anak Usia Pendidikan Dasar yang Mendapatkan Pelayanan Kesehatan Sesuai Standar		83,73%	0 Orang	Orang		Kab. Penajam Paser Utara, Sepaku, Semua Kelurahan	Dana Transfer Umum-Dana Alokasi Umum						0	DINAS KESEHATAN
1.02.02.2.02.06	Pengelolaan Pelayanan Kesehatan pada Usia Produktif	Jumlah Penduduk Usia Produktif yang Mendapatkan Pelayanan Kesehatan Sesuai Standar		52,73%	1841 Orang	102638 Orang		Kab. Penajam Paser Utara, Sepaku, Semua Kelurahan	Dana Transfer Umum-Dana Alokasi Umum						0	DINAS KESEHATAN
1.02.02.2.02.07	Pengelolaan Pelayanan Kesehatan pada Usia Lanjut	Jumlah Penduduk Usia Produktif yang Mendapatkan Pelayanan Kesehatan Sesuai Standar		62,85%	5192 Orang	Orang		Kab. Penajam Paser Utara, Sepaku, Semua Kelurahan	Dana Transfer Umum-Dana Alokasi Umum						0	DINAS KESEHATAN
1.02.02.2.02.08	Pengelolaan Pelayanan Kesehatan Penderita Hipertensi	Jumlah Penduduk Usia Produktif yang Mendapatkan Pelayanan Kesehatan Sesuai Standar		70,67%	1310 Orang	10250 Orang		Kab. Penajam Paser Utara, Sepaku, Semua Kelurahan	Dana Transfer Umum-Dana Alokasi Umum						0	DINAS KESEHATAN
1.02.02.2.02.09	Pengelolaan Pelayanan Kesehatan Penderita Diabetes Melitus	Jumlah Penderita Diabetes Militus yang Mendapatkan Pelayanan Kesehatan Sesuai Standar		85,71%	435 Orang	2825 Orang		Kab. Penajam Paser Utara, Sepaku, Semua Kelurahan	Dana Transfer Umum-Dana Alokasi Umum						0	DINAS KESEHATAN
1.02.02.2.02.10	Pengelolaan Pelayanan Kesehatan Orang dengan Gangguan Jiwa Berat	Jumlah Orang yang Mendapatkan Pelayanan Kesehatan Orang Dengan Gangguan Jiwa Berat Sesuai Standar		94,92%	63 Orang	Orang		Kab. Penajam Paser Utara, Sepaku, Semua Kelurahan	Dana Transfer Umum-Dana Alokasi Umum						0	DINAS KESEHATAN

**Rancangan Akhir Rencana Kerja Pemerintah Daerah (RKPD)  
Kabupaten Penajam Paser Utara  
Tahun 2023**

Kode	Urusan/ Bidang Urusan/ Program/ Kegiatan/ Sub Kegiatan	Indikator Program/ Kegiatan/ Sub Kegiatan	Target Akhir Periode RPJMD	Realisasi Capaian RKPD Tahun 2021	Prakiraan Capaian Target RKPD Tahun 2022	Capaian Kinerja dan Kerangka Pendanaan						Kelompok Sasaran	Prakiraan Maju Rencana Tahun 2024		Perangkat Daerah Penanggung Jawab	
						Target 2023	Pagu Indikatif	Lokasi	Sumber Dana	Prioritas			Target	Pagu Indikatif		
										Nasional	Daerah					
1.02.02.2.02.11	Pengelolaan Pelayanan Kesehatan Orang Terduga Tuberkulosis	Jumlah Orang Terduga Menderita Tuberkulosis yang Mendapatkan Pelayanan Kesehatan Sesuai Standar		43,77%	519 Orang	175 Orang		Kab. Penajam Paser Utara, Sepaku, Semua Kelurahan	Dana Transfer Umum-Dana Alokasi Umum						0	DINAS KESEHATAN
1.02.02.2.02.12	Pengelolaan Pelayanan Kesehatan Orang dengan Risiko Terinfeksi HIV	Jumlah Orang Terduga Menderita HIV yang Mendapatkan Pelayanan Kesehatan Sesuai Standar		100%	1772 Orang	Orang		Kab. Penajam Paser Utara, Sepaku, Semua Kelurahan	Dana Transfer Umum-Dana Alokasi Umum						0	DINAS KESEHATAN
1.02.02.2.02.14	Pengelolaan Pelayanan Kesehatan bagi Penduduk Terdampak Krisis Kesehatan Akibat Bencana dan/atau Berpotensi Bencana	Jumlah Dokumen Hasil Pengelolaan Pelayanan Kesehatan bagi Penduduk Terdampak Krisis Kesehatan Akibat Bencana dan/atau Berpotensi Bencana Sesuai Standar		12 Bulan	0	1 Dokumen		Kab. Penajam Paser Utara, Sepaku, Semua Kelurahan	Dana Transfer Umum-Dana Alokasi Umum			1 Posko			0	DINAS KESEHATAN
1.02.02.2.02.15	Pengelolaan Pelayanan Kesehatan Gizi Masyarakat	Jumlah Dokumen Hasil Pengelolaan Pelayanan Kesehatan Gizi Masyarakat		0	27%	1 Dokumen		Kab. Penajam Paser Utara, Sepaku, Semua Kelurahan	Dana Transfer Umum-Dana Alokasi Umum						0	DINAS KESEHATAN
1.02.02.2.02.17	Pengelolaan Pelayanan Kesehatan Lingkungan	Jumlah Dokumen Hasil Pengelolaan Pelayanan Kesehatan Lingkungan		100 Persen	4 Puskesmas	1 Dokumen		Kab. Penajam Paser Utara, Sepaku, Semua Kelurahan	Dana Transfer Umum-Dana Alokasi Umum			12 Bulan			0	DINAS KESEHATAN
1.02.02.2.02.18	Pengelolaan Pelayanan Promosi Kesehatan	Jumlah Dokumen Hasil Pengelolaan Pelayanan Promosi Kesehatan			11 Puskesmas	1 Dokumen		Kab. Penajam Paser Utara, Sepaku, Semua Kelurahan	Dana Transfer Umum-Dana Alokasi Umum			1 UKM			0	DINAS KESEHATAN
1.02.02.2.02.20	Pengelolaan Surveilans Kesehatan	Jumlah Dokumen Hasil Pengelolaan Pelayanan Surveilans Kesehatan			12 Bulan	1 Dokumen		Kab. Penajam Paser Utara, Sepaku, Semua Kelurahan	Dana Transfer Umum-Dana Alokasi Umum			12 Bulan			0	DINAS KESEHATAN
1.02.02.2.02.23	Pengelolaan Upaya Kesehatan Khusus	Jumlah Dokumen Hasil Pengelolaan Pelayanan Kesehatan Khusus		21440 orang	11 Puskesmas	1 Dokumen		Kab. Penajam Paser Utara, Sepaku, Semua Kelurahan	Dana Transfer Umum-Dana Alokasi Umum			12 Bulan			0	DINAS KESEHATAN
1.02.02.2.02.25	Pelayanan Kesehatan Penyakit Menular dan Tidak Menular	Jumlah Dokumen Hasil Pengelolaan Pelayanan Kesehatan Penyakit Menular dan Tidak Menular		12 Bulan	12 Dokumen	1 Dokumen		Kab. Penajam Paser Utara, Sepaku, Semua Kelurahan	Dana Transfer Umum-Dana Alokasi Umum			12 Bulan			0	DINAS KESEHATAN

**Rancangan Akhir Rencana Kerja Pemerintah Daerah (RKPD)  
Kabupaten Penajam Paser Utara  
Tahun 2023**

Kode	Urusan/ Bidang Urusan/ Program/ Kegiatan/ Sub Kegiatan	Indikator Program/ Kegiatan/ Sub Kegiatan	Target Akhir Periode RPJMD	Realisasi Capaian RKPD Tahun 2021	Prakiraan Capaian Target RKPD Tahun 2022	Capaian Kinerja dan Kerangka Pendanaan						Kelompok Sasaran	Prakiraan Maju Rencana Tahun 2024		Perangkat Daerah Penanggung Jawab
						Target 2023	Pagu Indikatif	Lokasi	Sumber Dana	Prioritas			Target	Pagu Indikatif	
										Nasional	Daerah				
1 02 02 2.02 26	Pengelolaan Jaminan Kesehatan Masyarakat	Jumlah Dokumen Hasil Pengelolaan Jaminan Kesehatan Masyarakat		12 Bulan	0 Dokumen	0 Dokumen	1,066,634,220	Kab. Penajam Paser Utara, Sepaku, Semua Kelurahan	Pendapatan Dana Kapitasi JKN pada FKTP				12 Bulan	0	DINAS KESEHATAN
1 02 02 2.02 33	Operasional Pelayanan Puskesmas	Jumlah Dokumen Operasional Pelayanan Puskesmas		12 Bulan	4 Pkm	1 Dokumen	113,079,670	Kab. Penajam Paser Utara, Sepaku, Semua Kelurahan	Dana Transfer Umum-Dana Alokasi Umum				12 Bulan	0	DINAS KESEHATAN
1 02 03	<b>PROGRAM PENINGKATAN KAPASITAS SUMBER DAYA MANUSIA KESEHATAN</b>						0							0	
1 02 03 2.02	<b>Perencanaan Kebutuhan dan Pendayagunaan Sumber Daya Manusia Kesehatan untuk UKP dan UKM di Wilayah Kabupaten/Kota</b>						0							0	
1 02 03 2.02 02	Pemenuhan Kebutuhan Sumber Daya Manusia Kesehatan Sesuai Standar	Jumlah Sumber Daya Manusia Kesehatan yang Memenuhi Standar di Fasilitas Pelayanan Kesehatan (Fasyankes)		12 Bulan	7 Tenaga Kesehatan	4 Orang	0	Kab. Penajam Paser Utara, Sepaku, Semua Kelurahan	Dana Transfer Umum-Dana Alokasi Umum				4 Orang	0	DINAS KESEHATAN
1 02 05	<b>PROGRAM PEMBERDAYAAN MASYARAKAT BIDANG KESEHATAN</b>						0							0	
1 02 05 2.02	<b>Pelaksanaan Sehat dalam rangka Promotif Preventif Tingkat Daerah Kabupaten/Kota</b>						0							0	
1 02 05 2.02 01	Penyelenggaraan Promosi Kesehatan dan Gerakan Hidup Bersih dan Sehat	Jumlah Dokumen Hasil Penyelenggaraan Promosi Kesehatan dan Gerakan Hidup Bersih dan Sehat		12 Bulan	70%	1 Dokumen	0	Kab. Penajam Paser Utara, Sepaku, Semua Kelurahan	Dana Transfer Umum-Dana Alokasi Umum					0	DINAS KESEHATAN
1	<b>URUSAN PEMERINTAHAN WAJIB YANG BERKAITAN DENGAN PELAYANAN DASAR</b>														
1 02	<b>URUSAN PEMERINTAHAN BIDANG KESEHATAN</b>														
1 02 02	<b>PROGRAM PEMENUHAN UPAYA KESEHATAN PERORANGAN DAN UPAYA KESEHATAN MASYARAKAT</b>						<b>919,210,500</b>							<b>0</b>	

**Rancangan Akhir Rencana Kerja Pemerintah Daerah (RKPD)**  
**Kabupaten Penajam Paser Utara**  
**Tahun 2023**

Kode	Urusan/ Bidang Urusan/ Program/ Kegiatan/ Sub Kegiatan	Indikator Program/ Kegiatan/ Sub Kegiatan	Target Akhir Periode RPJMD	Realisasi Capaian RKPD Tahun 2021	Prakiraan Capaian Target RKPD Tahun 2022	Capaian Kinerja dan Kerangka Pendanaan						Kelompok Sasaran	Prakiraan Maju Rencana Tahun 2024		Perangkat Daerah Penanggung Jawab
						Target 2023	Pagu Indikatif	Lokasi	Sumber Dana	Prioritas			Target	Pagu Indikatif	
										Nasional	Daerah				
1.02.02.2.02	Penyediaan Layanan Kesehatan untuk UKM dan UKP Rujukan Tingkat Daerah Kabupaten/Kota						919,210,500						0		
1.02.02.2.02.01	Pengelolaan Pelayanan Kesehatan Ibu Hamil	Jumlah Ibu Hamil yang Mendapatkan Pelayanan Kesehatan Sesuai Standar		100%	1101 Orang	Orang		Kab. Penajam Paser Utara, Sepaku, Semua Kelurahan	Dana Transfer Umum-Dana Alokasi Umum				0	DINAS KESEHATAN	
1.02.02.2.02.02	Pengelolaan Pelayanan Kesehatan Ibu Bersalin	Jumlah Ibu Bersalin yang Mendapatkan Pelayanan Kesehatan Sesuai Standar		100%	1151 Orang	Orang		Kab. Penajam Paser Utara, Sepaku, Semua Kelurahan	Dana Transfer Umum-Dana Alokasi Umum				0	DINAS KESEHATAN	
1.02.02.2.02.03	Pengelolaan Pelayanan Kesehatan Bayi Baru Lahir	Jumlah Bayi Baru Lahir yang Mendapatkan Pelayanan Kesehatan Sesuai Standar		100%	1169 Orang	Orang		Kab. Penajam Paser Utara, Sepaku, Semua Kelurahan	Dana Transfer Umum-Dana Alokasi Umum				0	DINAS KESEHATAN	
1.02.02.2.02.04	Pengelolaan Pelayanan Kesehatan Balita	Jumlah Balita yang Mendapatkan Pelayanan Kesehatan Sesuai Standa		64,84%	3127 Orang	Orang		Kab. Penajam Paser Utara, Sepaku, Semua Kelurahan	Dana Transfer Umum-Dana Alokasi Umum				0	DINAS KESEHATAN	
1.02.02.2.02.05	Pengelolaan Pelayanan Kesehatan pada Usia Pendidikan Dasar	Jumlah Anak Usia Pendidikan Dasar yang Mendapatkan Pelayanan Kesehatan Sesuai Standar		83,73%	0 Orang	Orang		Kab. Penajam Paser Utara, Sepaku, Semua Kelurahan	Dana Transfer Umum-Dana Alokasi Umum				0	DINAS KESEHATAN	
1.02.02.2.02.06	Pengelolaan Pelayanan Kesehatan pada Usia Produktif	Jumlah Penduduk Usia Produktif yang Mendapatkan Pelayanan Kesehatan Sesuai Standar		52,73%	1841 Orang	102638 Orang		Kab. Penajam Paser Utara, Sepaku, Semua Kelurahan	Dana Transfer Umum-Dana Alokasi Umum				0	DINAS KESEHATAN	
1.02.02.2.02.07	Pengelolaan Pelayanan Kesehatan pada Usia Lanjut	Jumlah Penduduk Usia Produktif yang Mendapatkan Pelayanan Kesehatan Sesuai Standar		62,85%	5192 Orang	Orang		Kab. Penajam Paser Utara, Sepaku, Semua Kelurahan	Dana Transfer Umum-Dana Alokasi Umum				0	DINAS KESEHATAN	
1.02.02.2.02.08	Pengelolaan Pelayanan Kesehatan Penderita Hipertensi	Jumlah Penduduk Usia Produktif yang Mendapatkan Pelayanan Kesehatan Sesuai Standar		70,67%	1310 Orang	10250 Orang		Kab. Penajam Paser Utara, Sepaku, Semua Kelurahan	Dana Transfer Umum-Dana Alokasi Umum				0	DINAS KESEHATAN	

**Rancangan Akhir Rencana Kerja Pemerintah Daerah (RKPD)  
Kabupaten Penajam Paser Utara  
Tahun 2023**

Kode	Urusan/ Bidang Urusan/ Program/ Kegiatan/ Sub Kegiatan	Indikator Program/ Kegiatan/ Sub Kegiatan	Target Akhir Periode RPJMD	Realisasi Capaian RKPD Tahun 2021	Prakiraan Capaian Target RKPD Tahun 2022	Capaian Kinerja dan Kerangka Pendanaan						Kelompok Sasaran	Prakiraan Maju Rencana Tahun 2024		Perangkat Daerah Penanggung Jawab
						Target 2023	Pagu Indikatif	Lokasi	Sumber Dana	Prioritas			Target	Pagu Indikatif	
										Nasional	Daerah				
1.02.02.2.02.09	Pengelolaan Pelayanan Kesehatan Penderita Diabetes Melitus	Jumlah Penderita Diabetes Militus yang Mendapatkan Pelayanan Kesehatan Sesuai Standar		85,71%	435 Orang	2825 Orang		Kab. Penajam Paser Utara, Sepaku, Semua Kelurahan	Dana Transfer Umum-Dana Alokasi Umum					0	DINAS KESEHATAN
1.02.02.2.02.10	Pengelolaan Pelayanan Kesehatan Orang dengan Gangguan Jiwa Berat	Jumlah Orang yang Mendapatkan Pelayanan Kesehatan Jiwa Berat Sesuai Standar		94,92%	63 Orang	Orang		Kab. Penajam Paser Utara, Sepaku, Semua Kelurahan	Dana Transfer Umum-Dana Alokasi Umum					0	DINAS KESEHATAN
1.02.02.2.02.11	Pengelolaan Pelayanan Kesehatan Orang Terduga Tuberkulosis	Jumlah Orang Terduga Menderita Tuberkulosis yang Mendapatkan Pelayanan Kesehatan Sesuai Standar		43,77%	519 Orang	175 Orang		Kab. Penajam Paser Utara, Sepaku, Semua Kelurahan	Dana Transfer Umum-Dana Alokasi Umum					0	DINAS KESEHATAN
1.02.02.2.02.12	Pengelolaan Pelayanan Kesehatan Orang dengan Risiko Terinfeksi HIV	Jumlah Orang Terduga Menderita HIV yang Mendapatkan Pelayanan Kesehatan Sesuai Standar		100%	1772 Orang	Orang		Kab. Penajam Paser Utara, Sepaku, Semua Kelurahan	Dana Transfer Umum-Dana Alokasi Umum					0	DINAS KESEHATAN
1.02.02.2.02.14	Pengelolaan Pelayanan Kesehatan bagi Penduduk Terdampak Krisis Kesehatan Akibat Bencana dan/atau Berpotensi Bencana	Jumlah Dokumen Hasil Pengelolaan Pelayanan Kesehatan bagi Penduduk Terdampak Krisis Kesehatan Akibat Bencana dan/atau Berpotensi Bencana Sesuai Standar		12 Bulan	0	1 Dokumen		Kab. Penajam Paser Utara, Sepaku, Semua Kelurahan	Dana Transfer Umum-Dana Alokasi Umum			1 Posko		0	DINAS KESEHATAN
1.02.02.2.02.15	Pengelolaan Pelayanan Kesehatan Gizi Masyarakat	Jumlah Dokumen Hasil Pengelolaan Pelayanan Kesehatan Gizi Masyarakat		0	27%	1 Dokumen		Kab. Penajam Paser Utara, Sepaku, Semua Kelurahan	Dana Transfer Umum-Dana Alokasi Umum					0	DINAS KESEHATAN
1.02.02.2.02.17	Pengelolaan Pelayanan Kesehatan Lingkungan	Jumlah Dokumen Hasil Pengelolaan Pelayanan Kesehatan Lingkungan		100 Persen	4 Puskesmas	1 Dokumen		Kab. Penajam Paser Utara, Sepaku, Semua Kelurahan	Dana Transfer Umum-Dana Alokasi Umum			12 Bulan		0	DINAS KESEHATAN
1.02.02.2.02.18	Pengelolaan Pelayanan Promosi Kesehatan	Jumlah Dokumen Hasil Pengelolaan Pelayanan Promosi Kesehatan				1 Dokumen		Kab. Penajam Paser Utara, Sepaku, Semua Kelurahan	Dana Transfer Umum-Dana Alokasi Umum			1 UKM		0	DINAS KESEHATAN
1.02.02.2.02.20	Pengelolaan Surveilans Kesehatan	Jumlah Dokumen Hasil Pengelolaan Pelayanan Surveilans Kesehatan			12 Bulan	1 Dokumen		Kab. Penajam Paser Utara, Sepaku, Semua Kelurahan	Dana Transfer Umum-Dana Alokasi Umum			12 Bulan		0	DINAS KESEHATAN



**Rancangan Akhir Rencana Kerja Pemerintah Daerah (RKPD)**  
**Kabupaten Penajam Paser Utara**  
**Tahun 2023**

Kode	Urusan/ Bidang Urusan/ Program/ Kegiatan/ Sub Kegiatan	Indikator Program/ Kegiatan/ Sub Kegiatan	Target Akhir Periode RPJMD	Realisasi Capaian RKPD Tahun 2021	Prakiraan Capaian Target RKPD Tahun 2022	Capaian Kinerja dan Kerangka Pendanaan						Kelompok Sasaran	Prakiraan Maju Rencana Tahun 2024		Perangkat Daerah Penanggung Jawab
						Target 2023	Pagu Indikatif	Lokasi	Sumber Dana	Prioritas			Target	Pagu Indikatif	
										Nasional	Daerah				
1.02.02.2.02.23	Pengelolaan Upaya Kesehatan Khusus	Jumlah Dokumen Hasil Pengelolaan Pelayanan Kesehatan Khusus		21440 orang	11 Puskesmas	1 Dokumen		Kab. Penajam Paser Utara, Sepaku, Semua Kelurahan	Dana Transfer Umum-Dana Alokasi Umum				12 Bulan	0	DINAS KESEHATAN
1.02.02.2.02.25	Pelayanan Kesehatan Penyakit Menular dan Tidak Menular	Jumlah Dokumen Hasil Pengelolaan Pelayanan Kesehatan Penyakit Menular dan Tidak Menular		12 Bulan	12 Dokumen	1 Dokumen		Kab. Penajam Paser Utara, Sepaku, Semua Kelurahan	Dana Transfer Umum-Dana Alokasi Umum				12 Bulan	0	DINAS KESEHATAN
1.02.02.2.02.26	Pengelolaan Jaminan Kesehatan Masyarakat	Jumlah Dokumen Hasil Pengelolaan Jaminan Kesehatan Masyarakat		12 Bulan	0 Dokumen	0 Dokumen	806,134,200	Kab. Penajam Paser Utara, Sepaku, Semua Kelurahan	Pendapatan Dana Kapitasi JKN pada FKTP				12 Bulan	0	DINAS KESEHATAN
1.02.02.2.02.33	Operasional Pelayanan Puskesmas	Jumlah Dokumen Operasional Pelayanan Puskesmas		12 Bulan	4 Pkm	1 Dokumen	113,076,300	Kab. Penajam Paser Utara, Sepaku, Semua Kelurahan	Dana Transfer Umum-Dana Alokasi Umum				12 Bulan	0	DINAS KESEHATAN
1.02.03	<b>PROGRAM PENINGKATAN KAPASITAS SUMBER DAYA MANUSIA KESEHATAN</b>						0							0	
1.02.03.2.02	<b>Perencanaan Kebutuhan dan Pendayagunaan Sumber Daya Manusia Kesehatan untuk UKP dan UKM di Wilayah Kabupaten/Kota</b>						0							0	
1.02.03.2.02.02	Pemenuhan Kebutuhan Sumber Daya Manusia Kesehatan Sesuai Standar	Jumlah Sumber Daya Manusia Kesehatan yang Memenuhi Standar di Fasilitas Pelayanan Kesehatan (Fasyankes)		12 Bulan	7 Tenaga Kesehatan	4 Orang		Kab. Penajam Paser Utara, Sepaku, Semua Kelurahan	Dana Transfer Umum-Dana Alokasi Umum				4 Orang	0	DINAS KESEHATAN
1.02.05	<b>PROGRAM PEMBERDAYAAN MASYARAKAT BIDANG KESEHATAN</b>						0							0	
1.02.05.2.02	<b>Pelaksanaan Sehat dalam rangka Promotif Preventif Tingkat Daerah Kabupaten/Kota</b>						0							0	

**Rancangan Akhir Rencana Kerja Pemerintah Daerah (RKPD)**  
**Kabupaten Penajam Paser Utara**  
**Tahun 2023**

Kode	Urusan/ Bidang Urusan/ Program/ Kegiatan/ Sub Kegiatan	Indikator Program/ Kegiatan/ Sub Kegiatan	Target Akhir Periode RPJMD	Realisasi Capaian RKPD Tahun 2021	Prakiraan Capaian Target RKPD Tahun 2022	Capaian Kinerja dan Kerangka Pendanaan						Kelompok Sasaran	Prakiraan Maju Rencana Tahun 2024		Perangkat Daerah Penanggung Jawab
						Target 2023	Pagu Indikatif	Lokasi	Sumber Dana	Prioritas			Target	Pagu Indikatif	
										Nasional	Daerah				
1 02 05 2.02 01	Penyelenggaraan Promosi Kesehatan dan Gerakan Hidup Bersih dan Sehat	Jumlah Dokumen Hasil Penyelenggaraan Promosi Kesehatan dan Gerakan Hidup Bersih dan Sehat		12 Bulan	70%	1 Dokumen		Kab. Penajam Paser Utara, Sepaku, Semua Kelurahan	Dana Transfer Umum-Dana Alokasi Umum					0	DINAS KESEHATAN
<b>1</b>	<b>URUSAN PEMERINTAHAN WAJIB YANG BERKAITAN DENGAN PELAYANAN DASAR</b>														
<b>1 02</b>	<b>URUSAN PEMERINTAHAN BIDANG KESEHATAN</b>														
							<b>1,027,887,326</b>							<b>0</b>	
<b>1 02 02</b>	<b>PROGRAM PEMENUHAN UPAYA KESEHATAN PERORANGAN DAN UPAYA KESEHATAN MASYARAKAT</b>														
							<b>1,027,887,326</b>							<b>0</b>	
<b>1 02 02 2.02</b>	<b>Penyediaan Layanan Kesehatan untuk UKM dan UKP Rujukan Tingkat Daerah Kabupaten/Kota</b>														
							<b>1,027,887,326</b>							<b>0</b>	
1 02 02 2.02 01	Pengelolaan Pelayanan Kesehatan Ibu Hamil	Jumlah Ibu Hamil yang Mendapatkan Pelayanan Kesehatan Sesuai Standar		100%	1101 Orang	Orang		Kab. Penajam Paser Utara, Sepaku, Semua Kelurahan	Dana Transfer Umum-Dana Alokasi Umum					0	DINAS KESEHATAN
1 02 02 2.02 02	Pengelolaan Pelayanan Kesehatan Ibu Bersalin	Jumlah Ibu Bersalin yang Mendapatkan Pelayanan Kesehatan Sesuai Standar		100%	1151 Orang	Orang		Kab. Penajam Paser Utara, Sepaku, Semua Kelurahan	Dana Transfer Umum-Dana Alokasi Umum					0	DINAS KESEHATAN
1 02 02 2.02 03	Pengelolaan Pelayanan Kesehatan Bayi Baru Lahir	Jumlah Bayi Baru Lahir yang Mendapatkan Pelayanan Kesehatan Sesuai Standar		100%	1169 Orang	Orang		Kab. Penajam Paser Utara, Sepaku, Semua Kelurahan	Dana Transfer Umum-Dana Alokasi Umum					0	DINAS KESEHATAN
1 02 02 2.02 04	Pengelolaan Pelayanan Kesehatan Balita	Jumlah Balita yang Mendapatkan Pelayanan Kesehatan Sesuai Standa		64,84%	3127 Orang	Orang		Kab. Penajam Paser Utara, Sepaku, Semua Kelurahan	Dana Transfer Umum-Dana Alokasi Umum					0	DINAS KESEHATAN
1 02 02 2.02 05	Pengelolaan Pelayanan Kesehatan pada Usia Pendidikan Dasar	Jumlah Anak Usia Pendidikan Dasar yang Mendapatkan Pelayanan Kesehatan Sesuai Standar		83,73%	0 Orang	Orang		Kab. Penajam Paser Utara, Sepaku, Semua Kelurahan	Dana Transfer Umum-Dana Alokasi Umum					0	DINAS KESEHATAN

**Rancangan Akhir Rencana Kerja Pemerintah Daerah (RKPD)  
Kabupaten Penajam Paser Utara  
Tahun 2023**

Kode	Urusan/ Bidang Urusan/ Program/ Kegiatan/ Sub Kegiatan	Indikator Program/ Kegiatan/ Sub Kegiatan	Target Akhir Periode RPJMD	Realisasi Capaian RKPD Tahun 2021	Prakiraan Capaian Target RKPD Tahun 2022	Capaian Kinerja dan Kerangka Pendanaan					Kelompok Sasaran	Prakiraan Maju Rencana Tahun 2024		Perangkat Daerah Penanggung Jawab	
						Target 2023	Pagu Indikatif	Lokasi	Sumber Dana	Prioritas		Target	Pagu Indikatif		
										Nasional					Daerah
1.02.02.2.02.06	Pengelolaan Pelayanan Kesehatan pada Usia Produktif	Jumlah Penduduk Usia Produktif yang Mendapatkan Pelayanan Kesehatan Sesuai Standar		52,73%	1841 Orang	102638 Orang		Kab. Penajam Paser Utara, Sepaku, Semua Kelurahan	Dana Transfer Umum-Dana Alokasi Umum					0	DINAS KESEHATAN
1.02.02.2.02.07	Pengelolaan Pelayanan Kesehatan pada Usia Lanjut	Jumlah Penduduk Usia Produktif yang Mendapatkan Pelayanan Kesehatan Sesuai Standar		62,85%	5192 Orang	Orang		Kab. Penajam Paser Utara, Sepaku, Semua Kelurahan	Dana Transfer Umum-Dana Alokasi Umum					0	DINAS KESEHATAN
1.02.02.2.02.08	Pengelolaan Pelayanan Kesehatan Penderita Hipertensi	Jumlah Penduduk Usia Produktif yang Mendapatkan Pelayanan Kesehatan Sesuai Standar		70,67%	1310 Orang	10250 Orang		Kab. Penajam Paser Utara, Sepaku, Semua Kelurahan	Dana Transfer Umum-Dana Alokasi Umum					0	DINAS KESEHATAN
1.02.02.2.02.09	Pengelolaan Pelayanan Kesehatan Penderita Diabetes Melitus	Jumlah Penderita Diabetes Melitus yang Mendapatkan Pelayanan Kesehatan Sesuai Standar		85,71%	435 Orang	2825 Orang		Kab. Penajam Paser Utara, Sepaku, Semua Kelurahan	Dana Transfer Umum-Dana Alokasi Umum					0	DINAS KESEHATAN
1.02.02.2.02.10	Pengelolaan Pelayanan Kesehatan Orang dengan Gangguan Jiwa Berat	Jumlah Orang yang Mendapatkan Pelayanan Kesehatan Orang Dengan Gangguan Jiwa Berat Sesuai Standar		94,92%	63 Orang	Orang		Kab. Penajam Paser Utara, Sepaku, Semua Kelurahan	Dana Transfer Umum-Dana Alokasi Umum					0	DINAS KESEHATAN
1.02.02.2.02.11	Pengelolaan Pelayanan Kesehatan Orang Terduga Tuberkulosis	Jumlah Orang Terduga Menderita Tuberkulosis yang Mendapatkan Pelayanan Kesehatan Sesuai Standar		43,77%	519 Orang	175 Orang		Kab. Penajam Paser Utara, Sepaku, Semua Kelurahan	Dana Transfer Umum-Dana Alokasi Umum					0	DINAS KESEHATAN
1.02.02.2.02.12	Pengelolaan Pelayanan Kesehatan Orang dengan Risiko Terinfeksi HIV	Jumlah Orang Terduga Menderita HIV yang Mendapatkan Pelayanan Kesehatan Sesuai Standar		100%	1772 Orang	Orang		Kab. Penajam Paser Utara, Sepaku, Semua Kelurahan	Dana Transfer Umum-Dana Alokasi Umum					0	DINAS KESEHATAN
1.02.02.2.02.14	Pengelolaan Pelayanan Kesehatan bagi Penduduk Terdampak Krisis Kesehatan Akibat Bencana dan/atau Berpotensi Bencana	Jumlah Dokumen Hasil Pengelolaan Pelayanan Kesehatan bagi Penduduk Terdampak Krisis Kesehatan Akibat Bencana dan/atau Berpotensi Bencana Sesuai Standar		12 Bulan	0	1 Dokumen		Kab. Penajam Paser Utara, Sepaku, Semua Kelurahan	Dana Transfer Umum-Dana Alokasi Umum			12 Bulan		0	DINAS KESEHATAN
1.02.02.2.02.15	Pengelolaan Pelayanan Kesehatan Gizi Masyarakat	Jumlah Dokumen Hasil Pengelolaan Pelayanan Kesehatan Gizi Masyarakat		0	27%	1 Dokumen		Kab. Penajam Paser Utara, Sepaku, Semua Kelurahan	Dana Transfer Umum-Dana Alokasi Umum					0	DINAS KESEHATAN

**Rancangan Akhir Rencana Kerja Pemerintah Daerah (RKPD)  
Kabupaten Penajam Paser Utara  
Tahun 2023**

Kode	Urusan/ Bidang Urusan/ Program/ Kegiatan/ Sub Kegiatan	Indikator Program/ Kegiatan/ Sub Kegiatan	Target Akhir Periode RPJMD	Realisasi Capaian RKPD Tahun 2021	Prakiraan Capaian Target RKPD Tahun 2022	Capaian Kinerja dan Kerangka Pendanaan						Kelompok Sasaran	Prakiraan Maju Rencana Tahun 2024		Perangkat Daerah Penanggung Jawab
						Target 2023	Pagu Indikatif	Lokasi	Sumber Dana	Prioritas			Target	Pagu Indikatif	
										Nasional	Daerah				
1.02.02.2.02.17	Pengelolaan Pelayanan Kesehatan Lingkungan	Jumlah Dokumen Hasil Pengelolaan Pelayanan Kesehatan Lingkungan		100 Persen	4 Puskesmas	1 Dokumen		Kab. Penajam Paser Utara, Sepaku, Semua Kelurahan	Dana Transfer Umum-Dana Alokasi Umum				12 Bulan	0	DINAS KESEHATAN
1.02.02.2.02.18	Pengelolaan Pelayanan Promosi Kesehatan	Jumlah Dokumen Hasil Pengelolaan Pelayanan Promosi Kesehatan			11 Puskesmas	1 Dokumen		Kab. Penajam Paser Utara, Sepaku, Semua Kelurahan	Dana Transfer Umum-Dana Alokasi Umum				1 UKM	0	DINAS KESEHATAN
1.02.02.2.02.20	Pengelolaan Surveilans Kesehatan	Jumlah Dokumen Hasil Pengelolaan Pelayanan Surveilans Kesehatan			12 Bulan	1 Dokumen		Kab. Penajam Paser Utara, Sepaku, Semua Kelurahan	Dana Transfer Umum-Dana Alokasi Umum				12 Bulan	0	DINAS KESEHATAN
1.02.02.2.02.23	Pengelolaan Upaya Kesehatan Khusus	Jumlah Dokumen Hasil Pengelolaan Pelayanan Kesehatan Khusus		21440 orang	11 Puskesmas	1 Dokumen		Kab. Penajam Paser Utara, Sepaku, Semua Kelurahan	Dana Transfer Umum-Dana Alokasi Umum				12 Bulan	0	DINAS KESEHATAN
1.02.02.2.02.25	Pelayanan Kesehatan Penyakit Menular dan Tidak Menular	Jumlah Dokumen Hasil Pengelolaan Pelayanan Kesehatan Penyakit Menular dan Tidak Menular		12 Bulan	12 Dokumen	1 Dokumen		Kab. Penajam Paser Utara, Sepaku, Semua Kelurahan	Dana Transfer Umum-Dana Alokasi Umum				12 Bulan	0	DINAS KESEHATAN
1.02.02.2.02.26	Pengelolaan Jaminan Kesehatan Masyarakat	Jumlah Dokumen Hasil Pengelolaan Jaminan Kesehatan Masyarakat		12 Bulan	0 Dokumen	0 Dokumen	893,272,300	Kab. Penajam Paser Utara, Sepaku, Semua Kelurahan	Pendapatan Dana Kapitasi JKN pada FKTP				12 Bulan	0	DINAS KESEHATAN
1.02.02.2.02.33	Operasional Pelayanan Puskesmas	Jumlah Dokumen Operasional Pelayanan Puskesmas		12 Bulan	4 Pkm	1 Dokumen	134,615,026	Kab. Penajam Paser Utara, Sepaku, Semua Kelurahan	Dana Transfer Umum-Dana Alokasi Umum				12 Bulan	0	DINAS KESEHATAN
1.02.03	<b>PROGRAM PENINGKATAN KAPASITAS SUMBER DAYA MANUSIA KESEHATAN</b>						0							0	
1.02.03.2.02	<b>Perencanaan Kebutuhan dan Pendayagunaan Sumber Daya Manusia Kesehatan untuk UKP dan UKM di Wilayah Kabupaten/Kota</b>						0							0	

**Rancangan Akhir Rencana Kerja Pemerintah Daerah (RKPD)  
Kabupaten Penajam Paser Utara  
Tahun 2023**

Kode	Urusan/ Bidang Urusan/ Program/ Kegiatan/ Sub Kegiatan	Indikator Program/ Kegiatan/ Sub Kegiatan	Target Akhir Periode RPJMD	Realisasi Capaian RKPD Tahun 2021	Prakiraan Capaian Target RKPD Tahun 2022	Capaian Kinerja dan Kerangka Pendanaan						Kelompok Sasaran	Prakiraan Maju Rencana Tahun 2024		Perangkat Daerah Penanggung Jawab
						Target 2023	Pagu Indikatif	Lokasi	Sumber Dana	Prioritas			Target	Pagu Indikatif	
										Nasional	Daerah				
1 02 03 2.02 02	Pemenuhan Kebutuhan Sumber Daya Manusia Kesehatan Sesuai Standar	Jumlah Sumber Daya Manusia Kesehatan yang Memenuhi Standar di Fasilitas Pelayanan Kesehatan (Fasyankes)		12 Bulan	7 Tenaga Kesehatan	4 Orang		Kab. Penajam Paser Utara, Sepaku, Semua Kelurahan	Dana Transfer Umum-Dana Alokasi Umum				4 Orang	0	DINAS KESEHATAN
1 02 05	<b>PROGRAM PEMBERDAYAAN MASYARAKAT BIDANG KESEHATAN</b>													0	
1 02 05 2.02	<b>Pelaksanaan Sehat dalam rangka Promotif Preventif Tingkat Daerah Kabupaten/Kota</b>													0	
1 02 05 2.02 01	Penyelenggaraan Promosi Kesehatan dan Gerakan Hidup Bersih dan Sehat	Jumlah Dokumen Hasil Penyelenggaraan Promosi Kesehatan dan Gerakan Hidup Bersih dan Sehat		12 Bulan	70%	1 Dokumen		Kab. Penajam Paser Utara, Sepaku, Semua Kelurahan	Dana Transfer Umum-Dana Alokasi Umum					0	DINAS KESEHATAN
1	<b>URUSAN PEMERINTAHAN WAJIB YANG BERKAITAN DENGAN PELAYANAN DASAR</b>														
1 02	<b>URUSAN PEMERINTAHAN BIDANG KESEHATAN</b>														
1 02 02	<b>PROGRAM PEMENUHAN UPAYA KESEHATAN PERORANGAN DAN UPAYA KESEHATAN MASYARAKAT</b>													0	
1 02 02 2.02	<b>Penyediaan Layanan Kesehatan untuk UKM dan UKP Rujukan Tingkat Daerah Kabupaten/Kota</b>													0	
1 02 02 2.02 01	Pengelolaan Pelayanan Kesehatan Ibu Hamil	Jumlah Ibu Hamil yang Mendapatkan Pelayanan Kesehatan Sesuai Standar		100%	1101 Orang	Orang		Kab. Penajam Paser Utara, Sepaku, Semua Kelurahan	Dana Transfer Umum-Dana Alokasi Umum					0	DINAS KESEHATAN
1 02 02 2.02 02	Pengelolaan Pelayanan Kesehatan Ibu Bersalin	Jumlah Ibu Bersalin yang Mendapatkan Pelayanan Kesehatan Sesuai Standar		100%	1151 Orang	Orang		Kab. Penajam Paser Utara, Sepaku, Semua Kelurahan	Dana Transfer Umum-Dana Alokasi Umum					0	DINAS KESEHATAN
1 02 02 2.02 03	Pengelolaan Pelayanan Kesehatan Bayi Baru Lahir	Jumlah Bayi Baru Lahir yang Mendapatkan Pelayanan Kesehatan Sesuai Standar		100%	1169 Orang	Orang		Kab. Penajam Paser Utara, Sepaku, Semua Kelurahan	Dana Transfer Umum-Dana Alokasi Umum					0	DINAS KESEHATAN

**Rancangan Akhir Rencana Kerja Pemerintah Daerah (RKPD)**  
**Kabupaten Penajam Paser Utara**  
**Tahun 2023**

Kode	Urusan/ Bidang Urusan/ Program/ Kegiatan/ Sub Kegiatan	Indikator Program/ Kegiatan/ Sub Kegiatan	Target Akhir Periode RPJMD	Realisasi Capaian RKPD Tahun 2021	Prakiraan Capaian Target RKPD Tahun 2022	Capaian Kinerja dan Kerangka Pendanaan						Kelompok Sasaran	Prakiraan Maju Rencana Tahun 2024		Perangkat Daerah Penanggung Jawab	
						Target 2023	Pagu Indikatif	Lokasi	Sumber Dana	Prioritas			Target	Pagu Indikatif		
										Nasional	Daerah					
1.02.02.2.02.04	Pengelolaan Pelayanan Kesehatan Balita	Jumlah Balita yang Mendapatkan Pelayanan Kesehatan Sesuai Standar		64,84%	3127 Orang	Orang		Kab. Penajam Paser Utara, Sepaku, Semua Kelurahan	Dana Transfer Umum-Dana Alokasi Umum						0	DINAS KESEHATAN
1.02.02.2.02.05	Pengelolaan Pelayanan Kesehatan pada Usia Pendidikan Dasar	Jumlah Anak Pada Usia Pendidikan Dasar yang Mendapatkan Pelayanan Kesehatan Sesuai Standar		83,73%	0 Orang	Orang		Kab. Penajam Paser Utara, Sepaku, Semua Kelurahan	Dana Transfer Umum-Dana Alokasi Umum						0	DINAS KESEHATAN
1.02.02.2.02.06	Pengelolaan Pelayanan Kesehatan pada Usia Produktif	Jumlah Penduduk Usia Produktif yang Mendapatkan Pelayanan Kesehatan Sesuai Standar		52,73%	1841 Orang	102638 Orang		Kab. Penajam Paser Utara, Sepaku, Semua Kelurahan	Dana Transfer Umum-Dana Alokasi Umum						0	DINAS KESEHATAN
1.02.02.2.02.07	Pengelolaan Pelayanan Kesehatan pada Usia Lanjut	Jumlah Penduduk Usia Produktif yang Mendapatkan Pelayanan Kesehatan Sesuai Standar		62,85%	5192 Orang	Orang		Kab. Penajam Paser Utara, Sepaku, Semua Kelurahan	Dana Transfer Umum-Dana Alokasi Umum						0	DINAS KESEHATAN
1.02.02.2.02.08	Pengelolaan Pelayanan Kesehatan Penderita Hipertensi	Jumlah Penduduk Usia Produktif yang Mendapatkan Pelayanan Kesehatan Sesuai Standar		70,67%	1310 Orang	10250 Orang		Kab. Penajam Paser Utara, Sepaku, Semua Kelurahan	Dana Transfer Umum-Dana Alokasi Umum						0	DINAS KESEHATAN
1.02.02.2.02.09	Pengelolaan Pelayanan Kesehatan Penderita Diabetes Melitus	Jumlah Penderita Diabetes Militus yang Mendapatkan Pelayanan Kesehatan Sesuai Standar		85,71%	435 Orang	2825 Orang		Kab. Penajam Paser Utara, Sepaku, Semua Kelurahan	Dana Transfer Umum-Dana Alokasi Umum						0	DINAS KESEHATAN
1.02.02.2.02.10	Pengelolaan Pelayanan Kesehatan Orang dengan Gangguan Jiwa Berat	Jumlah Orang yang Mendapatkan Pelayanan Kesehatan Orang Dengan Gangguan Jiwa Berat Sesuai Standar		94,92%	63 Orang	Orang		Kab. Penajam Paser Utara, Sepaku, Semua Kelurahan	Dana Transfer Umum-Dana Alokasi Umum						0	DINAS KESEHATAN
1.02.02.2.02.11	Pengelolaan Pelayanan Kesehatan Orang Terduga Tuberkulosis	Jumlah Orang Terduga Menderita Tuberkulosis yang Mendapatkan Pelayanan Kesehatan Sesuai Standar		43,77%	519 Orang	175 Orang		Kab. Penajam Paser Utara, Sepaku, Semua Kelurahan	Dana Transfer Umum-Dana Alokasi Umum						0	DINAS KESEHATAN
1.02.02.2.02.12	Pengelolaan Pelayanan Kesehatan Orang dengan Risiko Terinfeksi HIV	Jumlah Orang Terduga Menderita HIV yang Mendapatkan Pelayanan Kesehatan Sesuai Standar		100%	1772 Orang	Orang		Kab. Penajam Paser Utara, Sepaku, Semua Kelurahan	Dana Transfer Umum-Dana Alokasi Umum						0	DINAS KESEHATAN

**Rancangan Akhir Rencana Kerja Pemerintah Daerah (RKPD)  
Kabupaten Penajam Paser Utara  
Tahun 2023**

Kode	Urusan/ Bidang Urusan/ Program/ Kegiatan/ Sub Kegiatan	Indikator Program/ Kegiatan/ Sub Kegiatan	Target Akhir Periode RPJMD	Realisasi Capaian RKPD Tahun 2021	Prakiraan Capaian Target RKPD Tahun 2022	Capaian Kinerja dan Kerangka Pendanaan						Kelompok Sasaran	Prakiraan Maju Rencana Tahun 2024		Perangkat Daerah Penanggung Jawab
						Target 2023	Pagu Indikatif	Lokasi	Sumber Dana	Prioritas			Target	Pagu Indikatif	
										Nasional	Daerah				
1.02.02.2.02.14	Pengelolaan Pelayanan Kesehatan bagi Penduduk Terdampak Krisis Kesehatan Akibat Bencana dan/atau Berpotensi Bencana	Jumlah Dokumen Hasil Pengelolaan Pelayanan Kesehatan bagi Penduduk Terdampak Krisis Kesehatan Akibat Bencana dan/atau Berpotensi Bencana Sesuai Standar		12 Bulan	0	1 Dokumen		Kab. Penajam Paser Utara, Sepaku, Semua Kelurahan	Dana Transfer Umum-Dana Alokasi Umum				1 Posko	0	DINAS KESEHATAN
1.02.02.2.02.15	Pengelolaan Pelayanan Kesehatan Gizi Masyarakat	Jumlah Dokumen Hasil Pengelolaan Pelayanan Kesehatan Gizi Masyarakat		0	27%	1 Dokumen		Kab. Penajam Paser Utara, Sepaku, Semua Kelurahan	Dana Transfer Umum-Dana Alokasi Umum					0	DINAS KESEHATAN
1.02.02.2.02.17	Pengelolaan Pelayanan Kesehatan Lingkungan	Jumlah Dokumen Hasil Pengelolaan Pelayanan Kesehatan Lingkungan		100 Persen	4 Puskesmas	1 Dokumen		Kab. Penajam Paser Utara, Sepaku, Semua Kelurahan	Dana Transfer Umum-Dana Alokasi Umum				12 Bulan	0	DINAS KESEHATAN
1.02.02.2.02.18	Pengelolaan Pelayanan Promosi Kesehatan	Jumlah Dokumen Hasil Pengelolaan Pelayanan Promosi Kesehatan			11 Puskesmas	1 Dokumen		Kab. Penajam Paser Utara, Sepaku, Semua Kelurahan	Dana Transfer Umum-Dana Alokasi Umum				1 UKM	0	DINAS KESEHATAN
1.02.02.2.02.20	Pengelolaan Surveilans Kesehatan	Jumlah Dokumen Hasil Pengelolaan Pelayanan Surveilans Kesehatan			12 Bulan	1 Dokumen		Kab. Penajam Paser Utara, Sepaku, Semua Kelurahan	Dana Transfer Umum-Dana Alokasi Umum				12 Bulan	0	DINAS KESEHATAN
1.02.02.2.02.23	Pengelolaan Upaya Kesehatan Khusus	Jumlah Dokumen Hasil Pengelolaan Pelayanan Kesehatan Khusus		21440 orang	11 Puskesmas	1 Dokumen		Kab. Penajam Paser Utara, Sepaku, Semua Kelurahan	Dana Transfer Umum-Dana Alokasi Umum				12 Bulan	0	DINAS KESEHATAN
1.02.02.2.02.25	Pelayanan Kesehatan Penyakit Menular dan Tidak Menular	Jumlah Dokumen Hasil Pengelolaan Pelayanan Kesehatan Penyakit Menular dan Tidak Menular		12 Bulan	12 Dokumen	1 Dokumen		Kab. Penajam Paser Utara, Sepaku, Semua Kelurahan	Dana Transfer Umum-Dana Alokasi Umum				12 Persen	0	DINAS KESEHATAN
1.02.02.2.02.26	Pengelolaan Jaminan Kesehatan Masyarakat	Jumlah Dokumen Hasil Pengelolaan Jaminan Kesehatan Masyarakat		12 Bulan	0 Dokumen	0 Dokumen	619,206,600	Kab. Penajam Paser Utara, Sepaku, Semua Kelurahan	Pendapatan Dana Kapitasi JKN pada FKTP				12 Bulan	0	DINAS KESEHATAN
1.02.02.2.02.33	Operasional Pelayanan Puskesmas	Jumlah Dokumen Operasional Pelayanan Puskesmas		12 Bulan	4 Pkm	1 Dokumen	114,606,118	Kab. Penajam Paser Utara, Sepaku, Semua Kelurahan	Dana Transfer Umum-Dana Alokasi Umum				12 Bulan	0	DINAS KESEHATAN

**Rancangan Akhir Rencana Kerja Pemerintah Daerah (RKPD)  
Kabupaten Penajam Paser Utara  
Tahun 2023**

Kode	Urusan/ Bidang Urusan/ Program/ Kegiatan/ Sub Kegiatan	Indikator Program/ Kegiatan/ Sub Kegiatan	Target Akhir Periode RPJMD	Realisasi Capaian RKPD Tahun 2021	Prakiraan Capaian Target RKPD Tahun 2022	Capaian Kinerja dan Kerangka Pendanaan						Kelompok Sasaran	Prakiraan Maju Rencana Tahun 2024		Perangkat Daerah Penanggung Jawab
						Target 2023	Pagu Indikatif	Lokasi	Sumber Dana	Prioritas			Target	Pagu Indikatif	
										Nasional	Daerah				
1 02 03	PROGRAM PENINGKATAN KAPASITAS SUMBER DAYA MANUSIA KESEHATAN						0						0		
1 02 03 2.02	Perencanaan Kebutuhan dan Pendayagunaan Sumber Daya Manusia Kesehatan untuk UKP dan UKM di Wilayah Kabupaten/Kota						0						0		
1 02 03 2.02 02	Pemenuhan Kebutuhan Sumber Daya Manusia Kesehatan Sesuai Standar	Jumlah Sumber Daya Manusia Kesehatan yang Memenuhi Standar di Fasilitas Pelayanan Kesehatan (Fasyankes)		12 Bulan	7 Tenaga Kesehatan	4 Orang	0	Kab. Penajam Paser Utara, Sepaku, Semua Kelurahan	Dana Transfer Umum- Dana Alokasi Umum			4 Orang	0	DINAS KESEHATAN	
1 02 05	PROGRAM PEMBERDAYAAN MASYARAKAT BIDANG KESEHATAN						0						0		
1 02 05 2.02	Pelaksanaan Sehat dalam rangka Promotif Preventif Tingkat Daerah Kabupaten/Kota						0						0		
1 02 05 2.02 01	Penyelenggaraan Promosi Kesehatan dan Gerakan Hidup Bersih dan Sehat	Jumlah Dokumen Hasil Penyelenggaraan Promosi Kesehatan dan Gerakan Hidup Bersih dan Sehat		12 Bulan	70%	1 Dokumen	0	Kab. Penajam Paser Utara, Sepaku, Semua Kelurahan	Dana Transfer Umum- Dana Alokasi Umum				0	DINAS KESEHATAN	
1	<b>URUSAN PEMERINTAHAN WAJIB YANG BERKAITAN DENGAN PELAYANAN DASAR</b>														
1 02	<b>URUSAN PEMERINTAHAN BIDANG KESEHATAN</b>						<b>35,257,879,133</b>							<b>0</b>	
1 02 02	PROGRAM PEMENUHAN UPAYA KESEHATAN PERORANGAN DAN UPAYA KESEHATAN MASYARAKAT						35,257,879,133						0		
1 02 02 2.02	Penyediaan Layanan Kesehatan untuk UKM dan UKP Rujukan Tingkat Daerah Kabupaten/Kota						35,257,879,133						0		
1 02 02 2.02 26	Pengelolaan Jaminan Kesehatan Masyarakat	Terpenuhinya Jaminan Kesehatan (PBI-BPJS) bagi warga Kab. PPU				83951 jiwa	35,257,879,133		Dana Transfer Umum- Dana Alokasi Umum			83951 jiwa	0	DINAS KESEHATAN	
1	<b>URUSAN PEMERINTAHAN WAJIB YANG BERKAITAN DENGAN PELAYANAN DASAR</b>														
1 02	<b>URUSAN PEMERINTAHAN BIDANG KESEHATAN</b>						<b>2,271,562,908</b>							<b>0</b>	



**Rancangan Akhir Rencana Kerja Pemerintah Daerah (RKPD)  
Kabupaten Penajam Paser Utara  
Tahun 2023**

Kode	Urusan/ Bidang Urusan/ Program/ Kegiatan/ Sub Kegiatan	Indikator Program/ Kegiatan/ Sub Kegiatan	Target Akhir Periode RPJMD	Realisasi Capaian RKPD Tahun 2021	Prakiraan Capaian Target RKPD Tahun 2022	Capaian Kinerja dan Kerangka Pendanaan						Kelompok Sasaran	Prakiraan Maju Rencana Tahun 2024		Perangkat Daerah Penanggung Jawab
						Target 2023	Pagu Indikatif	Lokasi	Sumber Dana	Prioritas			Target	Pagu Indikatif	
										Nasional	Daerah				
1 02 02	PROGRAM PEMENUHAN UPAYA KESEHATAN PERORANGAN DAN UPAYA KESEHATAN MASYARAKAT						2,271,562,908							0	
1 02 02	2.02	Penyediaan Layanan Kesehatan untuk UKM dan UKP Rujukan Tingkat Daerah Kabupaten/Kota					2,271,562,908							0	
1 02 02	2.02 01	Pengelolaan Pelayanan Kesehatan Ibu Hamil	Jumlah Ibu Hamil yang Mendapatkan Pelayanan Kesehatan Sesuai Standar	100%	1101 Orang	Orang	0	Kab. Penajam Paser Utara, Babulu, Semua Kelurahan	Dana Transfer Umum- Dana Alokasi Umum					0	DINAS KESEHATAN
1 02 02	2.02 02	Pengelolaan Pelayanan Kesehatan Ibu Bersalin	Jumlah Ibu Bersalin yang Mendapatkan Pelayanan Kesehatan Sesuai Standar	100%	1151 Orang	Orang	0	Kab. Penajam Paser Utara, Babulu, Semua Kelurahan	Dana Transfer Umum- Dana Alokasi Umum					0	DINAS KESEHATAN
1 02 02	2.02 03	Pengelolaan Pelayanan Kesehatan Bayi Baru Lahir	Jumlah Bayi Baru Lahir yang Mendapatkan Pelayanan Kesehatan Sesuai Standar	100%	1169 Orang	Orang	0	Kab. Penajam Paser Utara, Babulu, Semua Kelurahan	Dana Transfer Umum- Dana Alokasi Umum					0	DINAS KESEHATAN
1 02 02	2.02 04	Pengelolaan Pelayanan Kesehatan Balita	Jumlah Balita yang Mendapatkan Pelayanan Kesehatan Sesuai Standar	64,84%	3127 Orang	Orang	0	Kab. Penajam Paser Utara, Babulu, Semua Kelurahan	Dana Transfer Umum- Dana Alokasi Umum					0	DINAS KESEHATAN
1 02 02	2.02 05	Pengelolaan Pelayanan Kesehatan pada Usia Pendidikan Dasar	Jumlah Anak Pada Usia Pendidikan Dasar yang Mendapatkan Pelayanan Kesehatan Sesuai Standar	83,73%	0 Orang	Orang	0	Kab. Penajam Paser Utara, Babulu, Semua Kelurahan	Dana Transfer Umum- Dana Alokasi Umum					0	DINAS KESEHATAN
1 02 02	2.02 06	Pengelolaan Pelayanan Kesehatan pada Usia Produktif	Jumlah Penduduk Usia Produktif yang Mendapatkan Pelayanan Kesehatan Sesuai Standar	52,73%	1841 Orang	102638 Orang	0	Kab. Penajam Paser Utara, Babulu, Semua Kelurahan	Dana Transfer Umum- Dana Alokasi Umum					0	DINAS KESEHATAN
1 02 02	2.02 07	Pengelolaan Pelayanan Kesehatan pada Usia Lanjut	Jumlah Penduduk Usia Produktif yang Mendapatkan Pelayanan Kesehatan Sesuai Standar	62,85%	5192 Orang	Orang	0	Kab. Penajam Paser Utara, Babulu, Semua Kelurahan	Dana Transfer Umum- Dana Alokasi Umum			0 Orang		0	DINAS KESEHATAN

**Rancangan Akhir Rencana Kerja Pemerintah Daerah (RKPD)  
Kabupaten Penajam Paser Utara  
Tahun 2023**

Kode	Urusan/ Bidang Urusan/ Program/ Kegiatan/ Sub Kegiatan	Indikator Program/ Kegiatan/ Sub Kegiatan	Target Akhir Periode RPJMD	Realisasi Capaian RKPD Tahun 2021	Prakiraan Capaian Target RKPD Tahun 2022	Capaian Kinerja dan Kerangka Pendanaan					Kelompok Sasaran	Prakiraan Maju Rencana Tahun 2024		Perangkat Daerah Penanggung Jawab	
						Target 2023	Pagu Indikatif	Lokasi	Sumber Dana	Prioritas		Target	Pagu Indikatif		
										Nasional					Daerah
1.02.02.2.02.08	Pengelolaan Pelayanan Kesehatan Penderita Hipertensi	Jumlah Penduduk Usia Produktif yang Mendapatkan Pelayanan Kesehatan Sesuai Standar		70,67%	1310 Orang	10250 Orang		Kab. Penajam Paser Utara, Babulu, Semua Kelurahan	Dana Transfer Umum-Dana Alokasi Umum					0	DINAS KESEHATAN
1.02.02.2.02.09	Pengelolaan Pelayanan Kesehatan Penderita Diabetes Melitus	Jumlah Penderita Diabetes Militus yang Mendapatkan Pelayanan Kesehatan Sesuai Standar		85,71%	435 Orang	2825 Orang		Kab. Penajam Paser Utara, Babulu, Semua Kelurahan	Dana Transfer Umum-Dana Alokasi Umum					0	DINAS KESEHATAN
1.02.02.2.02.10	Pengelolaan Pelayanan Kesehatan Orang dengan Gangguan Jiwa Berat	Jumlah Orang yang Mendapatkan Pelayanan Kesehatan Orang Dengan Gangguan Jiwa Berat Sesuai Standar		94,92%	63 Orang	Orang		Kab. Penajam Paser Utara, Babulu, Semua Kelurahan	Dana Transfer Umum-Dana Alokasi Umum					0	DINAS KESEHATAN
1.02.02.2.02.11	Pengelolaan Pelayanan Kesehatan Orang Terduga Tuberkulosis	Jumlah Orang Terduga Menderita Tuberkulosis yang Mendapatkan Pelayanan Kesehatan Sesuai Standar		43,77%	519 Orang	175 Orang		Kab. Penajam Paser Utara, Babulu, Semua Kelurahan	Dana Transfer Umum-Dana Alokasi Umum					0	DINAS KESEHATAN
1.02.02.2.02.12	Pengelolaan Pelayanan Kesehatan Orang dengan Risiko Terinfeksi HIV	Jumlah Orang Terduga Menderita HIV yang Mendapatkan Pelayanan Kesehatan Sesuai Standar		100%	1772 Orang	Orang		Kab. Penajam Paser Utara, Babulu, Semua Kelurahan	Dana Transfer Umum-Dana Alokasi Umum					0	DINAS KESEHATAN
1.02.02.2.02.14	Pengelolaan Pelayanan Kesehatan bagi Penduduk Terdampak Krisis Kesehatan Akibat Bencana dan/atau Berpotensi Bencana	Jumlah Dokumen Hasil Pengelolaan Pelayanan Kesehatan bagi Penduduk Terdampak Krisis Kesehatan Akibat Bencana dan/atau Berpotensi Bencana Sesuai Standar		12 Bulan	0	1 Dokumen		Kab. Penajam Paser Utara, Babulu, Semua Kelurahan	Dana Transfer Umum-Dana Alokasi Umum			1 po		0	DINAS KESEHATAN
1.02.02.2.02.15	Pengelolaan Pelayanan Kesehatan Gizi Masyarakat	Jumlah Dokumen Hasil Pengelolaan Pelayanan Kesehatan Gizi Masyarakat		0	27%	1 Dokumen		Kab. Penajam Paser Utara, Babulu, Semua Kelurahan	Dana Transfer Umum-Dana Alokasi Umum					0	DINAS KESEHATAN
1.02.02.2.02.17	Pengelolaan Pelayanan Kesehatan Lingkungan	Jumlah Dokumen Hasil Pengelolaan Pelayanan Kesehatan Lingkungan		100 Persen	4 Puskesmas	1 Dokumen		Kab. Penajam Paser Utara, Babulu, Semua Kelurahan	Dana Transfer Umum-Dana Alokasi Umum			12 Bulan		0	DINAS KESEHATAN
1.02.02.2.02.18	Pengelolaan Pelayanan Promosi Kesehatan	Jumlah Dokumen Hasil Pengelolaan Pelayanan Promosi Kesehatan			11 Puskesmas	1 Dokumen		Kab. Penajam Paser Utara, Babulu, Semua Kelurahan	Dana Transfer Umum-Dana Alokasi Umum			1 UKM		0	DINAS KESEHATAN

**Rancangan Akhir Rencana Kerja Pemerintah Daerah (RKPD)  
Kabupaten Penajam Paser Utara  
Tahun 2023**

Kode	Urusan/ Bidang Urusan/ Program/ Kegiatan/ Sub Kegiatan	Indikator Program/ Kegiatan/ Sub Kegiatan	Target Akhir Periode RPJMD	Realisasi Capaian RKPD Tahun 2021	Prakiraan Capaian Target RKPD Tahun 2022	Capaian Kinerja dan Kerangka Pendanaan						Kelompok Sasaran	Prakiraan Maju Rencana Tahun 2024		Perangkat Daerah Penanggung Jawab
						Target 2023	Pagu Indikatif	Lokasi	Sumber Dana	Prioritas			Target	Pagu Indikatif	
										Nasional	Daerah				
1.02.02.2.02.20	Pengelolaan Surveilans Kesehatan	Jumlah Dokumen Hasil Pengelolaan Pelayanan Surveilans Kesehatan			12 Bulan	1 Dokumen		Kab. Penajam Paser Utara, Babulu, Semua Kelurahan	Dana Transfer Umum-Dana Alokasi Umum				12 Bulan	0	DINAS KESEHATAN
1.02.02.2.02.23	Pengelolaan Upaya Kesehatan Khusus	Jumlah Dokumen Hasil Pengelolaan Pelayanan Kesehatan Khusus		21440 orang	11 Puskesmas	1 Dokumen		Kab. Penajam Paser Utara, Babulu, Semua Kelurahan	Dana Transfer Umum-Dana Alokasi Umum				12 Bulan	0	DINAS KESEHATAN
1.02.02.2.02.25	Pelayanan Kesehatan Penyakit Menular dan Tidak Menular	Jumlah Dokumen Hasil Pengelolaan Pelayanan Kesehatan Penyakit Menular dan Tidak Menular		12 Bulan	12 Dokumen	1 Dokumen		Kab. Penajam Paser Utara, Babulu, Semua Kelurahan	Dana Transfer Umum-Dana Alokasi Umum				12 Bulan	0	DINAS KESEHATAN
1.02.02.2.02.26	Pengelolaan Jaminan Kesehatan Masyarakat	Jumlah Dokumen Hasil Pengelolaan Jaminan Kesehatan Masyarakat		12 Bulan	0 Dokumen	0 Dokumen	2,123,980,160	Kab. Penajam Paser Utara, Babulu, Semua Kelurahan	Pendapatan Dana Kapitasi JKN pada FKTP				12 Bulan	0	DINAS KESEHATAN
1.02.02.2.02.33	Operasional Pelayanan Puskesmas	Jumlah Dokumen Operasional Pelayanan Puskesmas		12 Bulan	4 Pkm	1 Dokumen	147,582,748	Kab. Penajam Paser Utara, Babulu, Semua Kelurahan	Dana Transfer Umum-Dana Alokasi Umum				12 Bulan	0	DINAS KESEHATAN
1.02.03	<b>PROGRAM PENINGKATAN KAPASITAS SUMBER DAYA MANUSIA KESEHATAN</b>						0							0	
1.02.03.2.02	<b>Perencanaan Kebutuhan dan Pendayagunaan Sumber Daya Manusia Kesehatan untuk UKP dan UKM di Wilayah Kabupaten/Kota</b>						0							0	
1.02.03.2.02.02	Pemenuhan Kebutuhan Sumber Daya Manusia Kesehatan Sesuai Standar	Jumlah Sumber Daya Manusia Kesehatan yang Memenuhi Standar di Fasilitas Pelayanan Kesehatan (Fasyankes)		12 Bulan	7 Tenaga Kesehatan	4 Orang		Kab. Penajam Paser Utara, Babulu, Semua Kelurahan	Dana Transfer Umum-Dana Alokasi Umum				4 Orang	0	DINAS KESEHATAN
1.02.05	<b>PROGRAM PEMBERDAYAAN MASYARAKAT BIDANG KESEHATAN</b>						0							0	

**Rancangan Akhir Rencana Kerja Pemerintah Daerah (RKPD)  
Kabupaten Penajam Paser Utara  
Tahun 2023**

Kode	Urusan/ Bidang Urusan/ Program/ Kegiatan/ Sub Kegiatan	Indikator Program/ Kegiatan/ Sub Kegiatan	Target Akhir Periode RPJMD	Realisasi Capaian RKPD Tahun 2021	Prakiraan Capaian Target RKPD Tahun 2022	Capaian Kinerja dan Kerangka Pendanaan						Kelompok Sasaran	Prakiraan Maju Rencana Tahun 2024		Perangkat Daerah Penanggung Jawab
						Target 2023	Pagu Indikatif	Lokasi	Sumber Dana	Prioritas			Target	Pagu Indikatif	
										Nasional	Daerah				
1.02.05.2.02	Pelaksanaan Sehat dalam rangka Promotif Preventif Tingkat Daerah Kabupaten/Kota						0						0		
1.02.05.2.02.01	Penyelenggaraan Promosi Kesehatan dan Gerakan Hidup Bersih dan Sehat	Jumlah Dokumen Hasil Penyelenggaraan Promosi Kesehatan dan Gerakan Hidup Bersih dan Sehat		12 Bulan	70%	1 Dokumen	0	Kab. Penajam Paser Utara, Babulu, Semua Kelurahan	Dana Transfer Umum- Dana Alokasi Umum				0	DINAS KESEHATAN	
<b>TOTAL</b>							<b>118,873,290,092</b>						<b>0</b>		

## Rencana Kerja Pemerintah Daerah (RKPD)

## Kabupaten Penajam Paser Utara

Tahun 2023

Kode	Urusan/ Bidang Urusan/ Program/ Kegiatan/ Sub Kegiatan	Indikator Program/ Kegiatan/ Sub Kegiatan	Target Akhir Periode RPJMD	Realisasi Capaian RKPD Tahun 2021	Prakiraan Capaian Target RKPD Tahun 2022	Capaian Kinerja dan Kerangka Pendanaan					Kelompok Sasaran	Prakiraan Maju Rencana Tahun 2024		Perangkat Daerah Penanggung Jawab				
						Target 2023	Pagu Indikatif	Lokasi	Sumber Dana	Prioritas		Target	Pagu Indikatif					
										Nasional					Daerah			
<b>1</b>						<b>URUSAN PEMERINTAHAN WAJIB YANG BERKAITAN DENGAN PELAYANAN DASAR</b>												
<b>1</b>	<b>2</b>					<b>URUSAN PEMERINTAHAN BIDANG KESEHATAN</b>					<b>87,765,339,373</b>		<b>94,445,578,889</b>					
<b>1</b>	<b>2</b>	<b>1</b>				<b>PROGRAM PENUNJANG URUSAN PEMERINTAHAN DAERAH KABUPATEN/KOTA</b>	<b>Meningkatnya Pelayanan Administrasi perkantoran</b>				<b>50,590,080,041</b>	RSUD				<b>50,298,042,449</b>		
<b>1</b>	<b>2</b>	<b>1</b>	2.02			<b>Administrasi Keuangan Perangkat Daerah</b>	Lancarnya Pembayaran Gaji dan TPP ASN				<b>36,773,330,041</b>	RSUD				<b>36,849,616,184</b>		
1	2	1	2.02	1		Penyediaan Gaji dan Tunjangan ASN	Jumlah Orang yang Menerima Gaji dan Tunjangan ASN	60 bln	36 bulan	48 bulan	12 bln (206 org)	36,773,330,041	RSUD	PAD		12 bln (320 org)	36,849,616,184	RSUD
1	2	1	2.02	2		Penyediaan Administrasi Pelaksanaan Tugas ASN	Output : Lancarnya Pembayaran Honorarium Pengelola Keuangan	60 bln	36 bulan	48 bulan	12 bln	0	RSUD	PAD		12 bln	-	RSUD
<b>1</b>	<b>2</b>	<b>1</b>	2.06			<b>Administrasi Umum Perangkat Daerah</b>	Meningkatnya Pelayanan Administrasi perkantoran				<b>0</b>	RSUD					-	RSUD
1	2	1	2.06	1		Penyediaan Komponen Instalasi Listrik/Penerangan Bangunan Kantor	Output : Tersedianya biaya Bahan dan komponen listrik	60 bln	36 bulan	48 bulan	12 bln	0	RSUD	PAD		12 bln	-	RSUD
1	2	1	2.06	4		Penyediaan Bahan Logistik Kantor	Output : Tersedianya biaya logistik kantor (ATK) tiap bulan	1 Paket	1 Paket	1 Paket	1 Paket	0	RSUD	PAD		1 Paket	-	RSUD
1	2	1	2.06	5		Penyediaan Barang Cetak dan Penggandaan	Output : Tersedianya biaya cetak dan Penggandaan kantor tiap bulan	60 bln	36 bulan	48 bulan	12 bln	0	RSUD	PAD		12 bln	-	RSUD
1	2	1	2.06	6		Penyediaan Bahan Bacaan dan Peraturan Perundang- undangan	Output : Tersedianya langganan bahan Bacaan (Koran)	60 bln	36 bulan	48 bulan	12 bln	0	RSUD	PAD		12 bln	-	RSUD
1	2	1	2.06	7		Penyediaan Bahan/Material	Output : Tersedianya biaya bahan dan material	60 bln	36 bulan	48 bulan	12 bln	0	RSUD	PAD		12 bln	-	RSUD
1	2	1	2.06	8		Fasilitasi Kunjungan Tamu	Output : Tersedianya biaya konsumsi tamu dan konsumsi rapat	60 bln	36 bulan	48 bulan	12 bln	0	RSUD	PAD		12 bln	-	RSUD
1	2	1	2.06	9		Penyelenggaraan Rapat Koordinasi dan Konsultasi SKPD	Output : terlaksananya perjalanan dinas SKPD	81 kali	52 kali	52 kali	0 kali	0	RSUD	PAD		4 kali	-	RSUD

## Rencana Kerja Pemerintah Daerah (RKPD)

## Kabupaten Penajam Paser Utara

Tahun 2023

1	2	1	2.07		<b>Pengadaan Barang Milik Daerah Penunjang Urusan Pemerintah Daerah</b>	Terpenuhinya Sarana dan Prasarana Pendukung Rumah Sakit					0							-	
1	2	1	2.07	1	Pengadaan Kendaraan Perorangan Dinas atau Kendaraan Dinas Jabatan	Jumlah Unit Kendaraan Dinas dan Operasional RS	30 Unit	0	0	0	0	RSUD	PAD				1 unit	-	RSUD
1	2	1	2.07	5	Pengadaan Mebel	Jumlah Paket/jenis pengadaan meubeulair	41 Paket	0	0	0	0	RSUD	PAD				8 Paket	-	RSUD
1	2	1	2.07	6	Pengadaan Peralatan dan Mesin Lainnya	Jumlah Paket/Jenis Pengadaan Peralatan dan mesin	47 Paket	0	0	0	0	RSUD	PAD				8 Paket	-	RSUD
1	2	1	2.07	9	Pengadaan Gedung Kantor atau Bangunan Lainnya	Jumlah Gedung Kantor	3 unit	0	0	0	0	RSUD	PAD				0 unit	-	RSUD
1	2	1	2.08		<b>Penyediaan Jasa Penunjang Urusan Pemerintahan Daerah</b>	Terpenuhinya kebutuhan Operasional rutin RS					13,816,750,000							10,411,352,500	
1	2	1	2.08	1	Penyediaan Jasa Surat Menyurat	Tersedianya Biaya persuratan SKPD tiap bulan	60 bln	36 bln	48 bln	12 bln	0	RSUD	PAD				12 bln	-	RSUD
1	2	1	2.08	2	Penyediaan Jasa Komunikasi, Sumber Daya Air dan Listrik	Tersedianya Biaya pembayaran tagihan bulanan Listrik Air Telepon SKPD	60 bln	36 bln	48 bln	12 bln	3,423,550,000	RSUD	PAD				12 bln	3,975,722,500.00	RSUD
1	2	1	2.08	4	Penyediaan Jasa Pelayanan Umum Kantor	Jumlah Tenaga Administrasi	960 orang	576 Orang	768 Orang	192 Orang	10,393,200,000	RSUD	PAD				192 Orang	6,435,630,000	RSUD
1	2	1	2.09		<b>Pemeliharaan Barang Milik Daerah Penunjang Urusan Pemerintahan Daerah</b>	Terpeliharanya Aset Daerah di RS					0							3,037,073,765	
1	2	1	2.09	1	Penyediaan Jasa Pemeliharaan, Biaya Pemeliharaan, dan Pajak Kendaraan Perorangan Dinas atau Kendaraan Dinas Jabatan	Kendaraan Dinas Terpelihara	60 Kali	56 Kali	20 Kali	0 Kali	0	RSUD	PAD				12 Kali	227,076,669.00	RSUD
1	2	1	2.09	6	Pemeliharaan Peralatan dan Mesin Lainnya	terpeliharanya peralatan dan mesin Kantor	9 jenis	15 jenis	9 jenis	0 jenis	0	RSUD	PAD				7 jenis	308,442,346	RSUD
1	2	1	2.09	9	Pemeliharaan/Rehabilitasi Gedung Kantor dan Bangunan Lainnya	Jumlah Gedung Kantor dan Bangunan Lainnya yang Dipelihara/Direhabilitasi	7 Paket	4 Paket	5 Paket	1 paket	0	RSUD	PAD				1 paket	2,501,554,750	RSUD
1	2	2			<b>PROGRAM PEMENUHAN UPAYA KESEHATAN PERORANGAN DAN UPAYA KESEHATAN MASYARAKAT</b>	<b>Meningkatnya Pelayanan Kesehatan</b>					37,175,259,332							38,630,986,440	
1	2	2	2.01		<b>Penyediaan Fasilitas Pelayanan Kesehatan untuk UKM dan UKP Kewenangan Daerah Kabupaten/Kota</b>	Terpenuhinya Fasilitas Kesehatan					0							0	

## Rencana Kerja Pemerintah Daerah (RKPD)

## Kabupaten Penajam Paser Utara

Tahun 2023

1	2	2	2.01	1	Pembangunan Rumah Sakit beserta Sarana dan Prasarana Pendukungnya	Jumlah Gedung Kantor	3 unit	0	0	0	0	RSUD	PAD			0 unit	-	RSUD				
1	2	2	2.01	3	Pembangunan Fasilitas Kesehatan Lainnya	Jumlah Fasilitas Penunjang Kesehatan	1 Unit	0	0	0	0	RSUD	PAD			0 unit	-	RSUD				
1	2	2	2.01	5	Pengembangan Rumah Sakit	Jumlah Gedung yang direhab	3 unit	0	0	0	0	RSUD	PAD			0 unit	-	RSUD				
1	2	2	2.01	14	Pengadaan Alat Kesehatan/Alat Penunjang Medik Fasilitas Pelayanan Kesehatan	Tersedianya Peralatan Kesehatan di tiap unit	40 Paket	20 Paket	1 Paket	1 Paket	0	RSUD	PAD			1 Paket	-	RSUD				
1	2	2	2.02		<b>Penyediaan Layanan Kesehatan untuk UKM dan UKP Rujukan Tingkat Daerah Kabupaten/Kota</b>	Tersedianya Pelayanan Kesehatan Rujukan					37,175,259,332						38,630,986,440					
1	2	2	2.02	23	Pengelolaan Upaya Kesehatan Khusus	Jumlah pasien yang dirujuk	4250 Pasien	2584 Pasien	495 Pasien	495 pasien	0	RSUD	PAD			495 pasien	630,986,440	RSUD				
1	2	2	2.02	32	Operasional Pelayanan Rumah Sakit	Jumlah Pasien selama 1 tahun	229.600 Pasien	129.301 Pasien	43.000 Pasien	49.000 pasien	37,175,259,332	RSUD	PAD			49.000 pasien	38,000,000,000	RSUD				
1	2	2	2.03		<b>Penyelenggaraan Sistem Informasi Kesehatan Secara Terintegrasi</b>	Tersedianya Sistem Informasi Manajemen RS					0						0					
1	2	2	2.03	3	Pengadaan Alat/Perangkat Sistem Informasi Kesehatan dan Jaringan Internet	Jumlah SIM RS	1 Paket	0	0	0	0	RSUD	PAD			0 Paket	0	RSUD				
1	2	3			<b>PROGRAM PENINGKATAN KAPASITAS SUMBER DAYA MANUSIA KESEHATAN</b>	Tersedianya Sumber Daya Kesehatan yang memadai					0						5,516,550,000					
1	2	3	2.02		<b>Perencanaan Kebutuhan dan Pendayagunaan Sumber Daya Manusia Kesehatan untuk UKP dan UKM Kabupaten/Kota di Wilayah</b>	Tersedianya Tenaga Medis dan Paramedis serta Penunjang Medis					0						5,516,550,000					
1	2	3	2.02	2	Pemenuhan Kebutuhan Sumber Daya Manusia Kesehatan Sesuai Standar	Jumlah Sumber Daya Manusia Kesehatan yang Memenuhi Standar di Fasilitas Pelayanan Kesehatan (Fasyankes)	690 Orang	552 Orang	138 orang	138 Orang	0					138 Orang	5,516,550,000					
<b>TOTAL</b>											<b>87,765,339,373</b>										<b>94,445,578,889</b>	

Rencana Kerja Pemerintah Daerah (RKPD)

Kabupaten Penajam Paser Utara

Tahun 2023

Kode	Urusan/ Bidang Urusan/ Program/ Kegiatan/ Sub Kegiatan	Indikator Program/ Kegiatan/ Sub Kegiatan	Target Akhir Periode RPJMD	Realisasi Capaian RKPD Tahun 2021	Prakiraan Capaian Target RKPD Tahun 2022	Capaian Kinerja dan Kerangka Pendanaan					Kelompok Sasaran	Prakiraan Maju Rencana Tahun 2024		Perangkat Daerah Penanggung Jawab			
						Target 2023	Pagu Indikatif	Lokasi	Sumber Dana	Prioritas		Target	Pagu Indikatif				
										Nasional					Daerah		
1						URUSAN PEMERINTAHAN WAJIB YANG BERKAITAN DENGAN PELAYANAN DASAR											
1	03						22,970,348,723						1,187,945,127,216				
1	03	01					19,315,348,565						26,829,594,813				
1	03	01	2.02				8,608,539,513						11,819,173,288				
1	03	01	2.02	01	Penyediaan Gaji dan Tunjangan ASN	Jumlah Orang yang Menerima Gaji dan Tunjangan ASN	384 Orang	68 Orang	78 Orang	84 Orang/bulan	8,227,269,513		PENDAPATAN ASLI DAERAH (PAD)	ASN	84 Orang/bulan	10,206,209,500	DINAS PEKERJAAN UMUM DAN PENATAAN RUANG
1	03	01	2.02	02	Penyediaan Administrasi Pelaksanaan Tugas ASN	Jumlah Dokumen Hasil Penyediaan Administrasi Pelaksanaan Tugas ASN	60 Dokumen	12 Dokumen	12 Dokumen	12 Dokumen	381,270,000		PENDAPATAN ASLI DAERAH (PAD)	ASN	12 Dokumen	1,400,000,000	DINAS PEKERJAAN UMUM DAN PENATAAN RUANG
1	03	01	2.02	04	Koordinasi dan Pelaksanaan Akuntansi SKPD	Jumlah Dokumen Koordinasi dan Pelaksanaan Akuntansi SKPD	35 DOKUMN	10 DOKUMN			0		PENDAPATAN ASLI DAERAH (PAD)		25 Dokumen	212,963,788	DINAS PEKERJAAN UMUM DAN PENATAAN RUANG
1	03	01	2.03		Administrasi Barang Milik Daerah pada Perangkat Daerah						0					155,000,000	
1	03	01	2.03	03	Koordinasi dan Penilaian Barang Milik Daerah SKPD	Jumlah Laporan Hasil Penilaian Barang Milik Daerah dan Hasil Koordinasi Penilaian Barang Milik Daerah SKPD	10 Laporan	10 Laporan			0		PENDAPATAN ASLI DAERAH (PAD)		10 Laporan	155,000,000	DINAS PEKERJAAN UMUM DAN PENATAAN RUANG
1	03	01	2.05		Administrasi Kepegawaian Perangkat Daerah						0					103,819,435	
1	03	01	2.05	04	Koordinasi dan Pelaksanaan Sistem Informasi Kepegawaian	Jumlah Dokumen Hasil Koordinasi dan Pelaksanaan Sistem Informasi Kepegawaian	10 Dokumen	10 Dokumen			0		PENDAPATAN ASLI DAERAH (PAD)		10 Dokumen	103,819,435	DINAS PEKERJAAN UMUM DAN PENATAAN RUANG
1	03	01	2.06		Administrasi Umum Perangkat Daerah						363,531,321					995,653,600	
1	03	01	2.06	01	Penyediaan Komponen Instalasi Listrik / Penerangan Bangunan Kantor	Jumlah Paket Komponen Instalasi Listrik / Penerangan Bangunan Kantor yang disediakan	5 Paket	1 Paket	1 Paket	1 Paket	1,495,600		PENDAPATAN ASLI DAERAH (PAD)		1 Paket	10,404,800	DINAS PEKERJAAN UMUM DAN PENATAAN RUANG
1	03	01	2.06	02	Penyediaan Peralatan dan Perlengkapan Kantor	Jumlah Paket Peralatan dan Perlengkapan Kantor yang Disediakan	5 Paket	1 Paket	1 Paket	1 Paket	23,458,928		PENDAPATAN ASLI DAERAH (PAD)		1 Paket	40,000,000	DINAS PEKERJAAN UMUM DAN PENATAAN RUANG
1	03	01	2.06	03	Penyediaan Peralatan Rumah Tangga	Jumlah Paket Peralatan Rumah Tangga yang Disediakan	2 Paket	1 Paket			0		PENDAPATAN ASLI DAERAH (PAD)		1 paket	100,000,000	DINAS PEKERJAAN UMUM DAN PENATAAN RUANG
1	03	01	2.06	05	Penyediaan Barang Cetak dan Penggandaan	Jumlah Paket Barang Cetak dan Penggandaan yang Disediakan	5 Paket	1 Paket	1 Paket	1 Paket	12,424,793		PENDAPATAN ASLI DAERAH (PAD)		1 Paket	135,248,800	DINAS PEKERJAAN UMUM DAN PENATAAN RUANG
1	03	01	2.06	06	Penyediaan Bahan Bacaan dan Peraturan Perundang-undangan	Jumlah Dokumen Bahan Bacaan dan Peraturan Perundang-undangan yang disediakan	2 Dokumen				0		PENDAPATAN ASLI DAERAH (PAD)		1 Dokumen	10,000,000	DINAS PEKERJAAN UMUM DAN PENATAAN RUANG



Rencana Kerja Pemerintah Daerah (RKPD)

Kabupaten Penajam Paser Utara

Tahun 2023

Kode	Urusan/ Bidang Urusan/ Program/ Kegiatan/ Sub Kegiatan	Indikator Program/ Kegiatan/ Sub Kegiatan	Target Akhir Periode RPJMD	Realisasi Capaian RKPD Tahun 2021	Prakiraan Capaian Target RKPD Tahun 2022	Capaian Kinerja dan Kerangka Pendanaan						Kelompok Sasaran	Prakiraan Maju Rencana Tahun 2024		Perangkat Daerah Penanggung Jawab
						Target 2023	Pagu Indikatif	Lokasi	Sumber Dana	Prioritas			Target	Pagu Indikatif	
										Nasional	Daerah				
1 03 01 2.06 09	Penyelenggaraan Rapat Koordinasi dan Konsultasi SKPD	Jumlah Laporan Penyelenggaraan Rapat Koordinasi dan Konsultasi SKPD	383 Laporan	46 Laporan	25 Laporan	30 Laporan	326,152,000		PENDAPATAN ASLI DAERAH (PAD)			45 Laporan	700,000,000	DINAS PEKERJAAN UMUM DAN PENATAAN RUANG	
1 03 01 2.07	Pengadaan Barang Milik Daerah Penunjang Urusan Pemerintah Daerah						0						447,201,278		
1 03 01 2.07 07	Pengadaan Aset Tetap Lainnya	Jumlah Unit Aset Tetap Lainnya Yang Disediakan	8 Unit	8 Unit			0		PENDAPATAN ASLI DAERAH (PAD)			8 Unit	447,201,278	DINAS PEKERJAAN UMUM DAN PENATAAN RUANG	
1 03 01 2.08	Penyediaan Jasa Penunjang Urusan Pemerintahan Daerah						10,122,061,111						12,448,472,432		
1 03 01 2.08 01	Penyediaan Jasa Surat Menyurat	Jumlah Laporan Penyediaan Jasa Surat Menyurat	6500 Laporan	3000 Laporan	3000 Laporan		0		PENDAPATAN ASLI DAERAH (PAD)			3500 Laporan	643,424,976	DINAS PEKERJAAN UMUM DAN PENATAAN RUANG	
1 03 01 2.08 02	Penyediaan Jasa Komunikasi, Sumber Daya Air dan Listrik	Jumlah Laporan Penyediaan Jasa Komunikasi, Sumber Daya Air dan Listrik yang Disediakan	180 Laporan	36 Laporan	36 Laporan	36 Laporan	599,791,200		PENDAPATAN ASLI DAERAH (PAD)			36 Laporan	480,706,699	DINAS PEKERJAAN UMUM DAN PENATAAN RUANG	
1 03 01 2.08 03	Penyediaan Jasa Peralatan dan Perlengkapan Kantor	Jumlah Laporan Penyediaan Jasa Peralatan dan Perlengkapan Kantor yang Disediakan	20 Laporan	4 Laporan	4 Laporan	4 Laporan	28,569,911		PENDAPATAN ASLI DAERAH (PAD)			4 Laporan	490,260,757	DINAS PEKERJAAN UMUM DAN PENATAAN RUANG	
1 03 01 2.08 04	Penyediaan Jasa Pelayanan Umum Kantor	Jumlah Laporan Penyediaan Jasa Pelayanan Umum Kantor Yang Disediakan	48 Laporan		12 Laporan	12 Laporan	9,493,700,000		PENDAPATAN ASLI DAERAH (PAD)			12 Laporan	10,834,080,000	DINAS PEKERJAAN UMUM DAN PENATAAN RUANG	
1 03 01 2.09	Pemeliharaan Barang Milik Daerah Penunjang Urusan Pemerintahan Daerah						221,216,620						600,000,000		
1 03 01 2.09 02	Penyediaan Jasa Pemeliharaan, Biaya Pemeliharaan, Pajak dan Perizinan Kendaraan Dinas Operasional atau Lapangan	Jumlah Kendaraan Dinas Operasional atau Lapangan yang Dipelihara dan Dibayarkan Pajak dan Perizinannya	165 Unit	33 Unit	33 Unit	33 Unit	163,556,620		PENDAPATAN ASLI DAERAH (PAD)			33 Unit	500,000,000	DINAS PEKERJAAN UMUM DAN PENATAAN RUANG	
1 03 01 2.09 07	Pemeliharaan Aset Tetap Lainnya	Jumlah Aset Tetap Lainnya yang Dipelihara	74 Unit	15 Unit	23 Unit	18 Unit	57,660,000		PENDAPATAN ASLI DAERAH (PAD)			18 Unit	100,000,000	DINAS PEKERJAAN UMUM DAN PENATAAN RUANG	
1 03 01 2.13	Penataan Organisasi						0						260,274,780		
1 03 01 2.13 03	Peningkatan Kinerja dan Reformasi Birokrasi	Jumlah Dokumen Peningkatan Kinerja dan reformasi Birokrasi	4 Dokumen	4 Dokumen			0		PENDAPATAN ASLI DAERAH (PAD)			4 Dokumen	156,268,080	DINAS PEKERJAAN UMUM DAN PENATAAN RUANG	
1 03 01 2.13 05	Koordinasi dan Penyusunan Laporan Kinerja Pemerintah Daerah	Jumlah Dokumen Koordinasi dan Penyusunan Laporan Kinerja Pemerintah daerah	5 Dokumen	1 Dokumen	1 Dokumen		0		PENDAPATAN ASLI DAERAH (PAD)			1 Dokumen	104,006,700	DINAS PEKERJAAN UMUM DAN PENATAAN RUANG	

Rencana Kerja Pemerintah Daerah (RKPD)

Kabupaten Penajam Paser Utara

Tahun 2023

Kode	Urusan/ Bidang Urusan/ Program/ Kegiatan/ Sub Kegiatan	Indikator Program/ Kegiatan/ Sub Kegiatan	Target Akhir Periode RPJMD	Realisasi Capaian RKPD Tahun 2021	Prakiraan Capaian Target RKPD Tahun 2022	Capaian Kinerja dan Kerangka Pendanaan						Kelompok Sasaran	Prakiraan Maju Rencana Tahun 2024		Perangkat Daerah Penanggung Jawab
						Target 2023	Pagu Indikatif	Lokasi	Sumber Dana	Prioritas			Target	Pagu Indikatif	
										Nasional	Daerah				
1 03 02	PROGRAM PENGELOLAAN SUMBER DAYA AIR (SDA)						128,868,608							55,000,000,000	
1 03 02 2.01	Pengelolaan SDA dan Bangunan Pengaman Pantai pada Wilayah Sungai (WS) dalam 1 (Satu) Daerah Kabupaten/Kota						67,015,493							27,000,000,000	
1 03 02 2.01 05	Pembangunan Bendungan	Jumlah Bendungan yang Dibangun	2 Bendungan				0		PENDAPATAN ASLI DAERAH (PAD)			2 Bendungan	5,305,125,536	DINAS PEKERJAAN UMUM DAN PENATAAN RUANG	
1 03 02 2.01 06	Pembangunan Embung dan Penampung Air Lainnya	Jumlah Embung dan Penampung Air Lainnya yang Dibangun					0		PENDAPATAN ASLI DAERAH (PAD)			1 Unit	5,000,000,000	DINAS PEKERJAAN UMUM DAN PENATAAN RUANG	
1 03 02 2.01 09	Pembangunan Tanggul Sungai	Panjang Tanggul Sungai yang Dibangun				0 Km	0		PENDAPATAN ASLI DAERAH (PAD)			1,64 Km	4,500,000,000	DINAS PEKERJAAN UMUM DAN PENATAAN RUANG	
1 03 02 2.01 11	Pembangunan Pintu Air/Bendung Pengendali Banjir	Jumlah Pintu Air / Bendung Pengendali Banjir yang dibangun					0		PENDAPATAN ASLI DAERAH (PAD)			10 Unit	5,000,000,000	DINAS PEKERJAAN UMUM DAN PENATAAN RUANG	
1 03 02 2.01 26	Rehabilitasi Pintu Air/Bendung Pengendali Banjir	Jumlah Pintu Air / Bendung Pengendali Banjir yang direhabilitasi					0		PENDAPATAN ASLI DAERAH (PAD)			30 Unit	2,000,000,000	DINAS PEKERJAAN UMUM DAN PENATAAN RUANG	
1 03 02 2.01 53	Operasi dan Pemeliharaan Tanggul dan Tebing Sungai	Panjang Tanggul dan Tebing Sungai yang dipelihara	29,8 Km	9,8 Km	15 Km	1 KM	67,015,493		PENDAPATAN ASLI DAERAH (PAD)			50 KM	5,194,874,464	DINAS PEKERJAAN UMUM DAN PENATAAN RUANG	
1 03 02 2.02	Pengembangan dan Pengelolaan Sistem Irigasi Primer dan Sekunder pada Daerah Irigasi yang Luasnya di Bawah 1000 Ha dalam 1 (Satu) Daerah Kabupaten/Kota						61,853,115							28,000,000,000	
1 03 02 2.02 08	Peningkatan Jaringan Irigasi Permukaan	Panjang Jaringan Irigasi Permukaan yang ditingkatkan	30 Km				0		PENDAPATAN ASLI DAERAH (PAD)			30 Km	25,000,000,000	DINAS PEKERJAAN UMUM DAN PENATAAN RUANG	
1 03 02 2.02 21	Operasi dan Pemeliharaan Jaringan Irigasi Permukaan	Panjang Jaringan Irigasi Permukaan yang Dioperasikan dan Dipelihara	23.5 Km	7,08 Km	3 Km	1 KM	61,853,115		PENDAPATAN ASLI DAERAH (PAD)			25 Km	3,000,000,000	DINAS PEKERJAAN UMUM DAN PENATAAN RUANG	
1 03 03	PROGRAM PENGELOLAAN DAN PENGEMBANGAN SISTEM PENYEDIAAN AIR MINUM						0							20,000,000,000	

Rencana Kerja Pemerintah Daerah (RKPD)

Kabupaten Penajam Paser Utara

Tahun 2023

Kode	Urusan/ Bidang Urusan/ Program/ Kegiatan/ Sub Kegiatan	Indikator Program/ Kegiatan/ Sub Kegiatan	Target Akhir Periode RPJMD	Realisasi Capaian RKPD Tahun 2021	Prakiraan Capaian Target RKPD Tahun 2022	Capaian Kinerja dan Kerangka Pendanaan						Kelompok Sasaran	Prakiraan Maju Rencana Tahun 2024		Perangkat Daerah Penanggung Jawab
						Target 2023	Pagu Indikatif	Lokasi	Sumber Dana	Prioritas			Target	Pagu Indikatif	
										Nasional	Daerah				
1 03 03 2.01	Pengelolaan dan Pengembangan Sistem Penyediaan Air Minum (SPAM) di Daerah Kabupaten/Kota						0						20,000,000,000		
1 03 03 2.01 03	Pembangunan SPAM Jaringan Perpipaan di Kawasan Perkotaan	Kapasitas SPAM IKK / Perkotaan atau SPAM Tematik tertentu yang terbangun	4158 Ltr/Dtk	332,5 Ltr / Dtk			0		PENDAPATAN ASLI DAERAH (PAD)			2500 Ltr / Dtk	20,000,000,000	DINAS PEKERJAAN UMUM DAN PENATAAN RUANG	
1 03 05	PROGRAM PENGELOLAAN DAN PENGEMBANGAN SISTEM AIR LIMBAH						105,000,000						0		
1 03 05 2.01	Pengelolaan dan Pengembangan Sistem Air Limbah Domestik dalam Daerah Kabupaten/Kota						105,000,000						0		
1 03 05 2.01 06	Pembangunan/ Penyediaan Sub Sistem Pengolahan Setempat	Jumlah Rumah Tangga yang memiliki Tangki Septik	950 Rumah Tangga	400 Rumah Tangga		100 Rumah Tangga	105,000,000		PENDAPATAN ASLI DAERAH (PAD)			550 Rumah Tangga	5,000,000,000	DINAS PEKERJAAN UMUM DAN PENATAAN RUANG	
1 03 06	PROGRAM PENGELOLAAN DAN PENGEMBANGAN SISTEM DRAINASE						71,131,392						47,000,000,000		
1 03 06 2.01	Pengelolaan dan Pengembangan Sistem Drainase yang Terhubung Langsung dengan Sungai dalam Daerah Kabupaten/Kota						71,131,392						47,000,000,000		
1 03 06 2.01 03	Supervisi Pembangunan/Peningkatan/ Rehabilitasi Sistem Drainase Perkotaan	Jumlah Konsultasi Supervisi Pembangunan / Peningkatan / Rehabilitasi Sistem Drainase Perkotaan	353 Dokumen	94 Dokumen	18 Dokumen		0		PENDAPATAN ASLI DAERAH (PAD)			176 Dokumen	15,000,000,000	DINAS PEKERJAAN UMUM DAN PENATAAN RUANG	
1 03 06 2.01 05	Pembangunan Sistem Drainase Perkotaan	Panjang Saluran Drainase Perkotaan yang dibangun			27.200 Mtr		0		PENDAPATAN ASLI DAERAH (PAD)			5000 Mtr	15,000,000,000	DINAS PEKERJAAN UMUM DAN PENATAAN RUANG	
1 03 06 2.01 07	Rehabilitasi Saluran Drainase Perkotaan	Panjang Saluran Drainase Perkotaan yang dilakukan Rehabilitasi					0		PENDAPATAN ASLI DAERAH (PAD)			10.000 Mtr	15,000,000,000	DINAS PEKERJAAN UMUM DAN PENATAAN RUANG	
1 03 06 2.01 09	Operasi dan Pemeliharaan Sistem Drainase	Panjang Saluran Drainase yang Dioperasikan dan Dipelihara	96.781 Mtr	57.060 Mtr	25.948 Mtr	500 Mtr	71,131,392		PENDAPATAN ASLI DAERAH (PAD)			1.300 Mtr	2,000,000,000	DINAS PEKERJAAN UMUM DAN PENATAAN RUANG	
1 03 08	PROGRAM PENATAAN BANGUNAN GEDUNG						1,975,760,802						182,751,416,000		

**Rencana Kerja Pemerintah Daerah (RKPD)**  
**Kabupaten Penajam Paser Utara**  
**Tahun 2023**

Kode	Urusan/ Bidang Urusan/ Program/ Kegiatan/ Sub Kegiatan	Indikator Program/ Kegiatan/ Sub Kegiatan	Target Akhir Periode RPJMD	Realisasi Capaian RKPD Tahun 2021	Prakiraan Capaian Target RKPD Tahun 2022	Capaian Kinerja dan Kerangka Pendanaan						Kelompok Sasaran	Prakiraan Maju Rencana Tahun 2024		Perangkat Daerah Penanggung Jawab
						Target 2023	Pagu Indikatif	Lokasi	Sumber Dana	Prioritas			Target	Pagu Indikatif	
										Nasional	Daerah				
1 03 08 2.01	Penyelenggaraan Bangunan Gedung di Wilayah Daerah Kabupaten/Kota, Pemberian Izin Mendirikan Bangunan (IMB) dan Sertifikat Laik Fungsi Bangunan Gedung						1,975,760,802						182,751,416,000		
1 03 08 2.01 01	Penyelenggaraan Penerbitan Izin Mendirikan Bangunan (IMB), Sertifikat Laik Fungsi (SLF), Peran Tenaga Ahli Bangunan Gedung (TABG), Pendataan Bangunan Gedung, serta Implementasi SIMBG	Jumlah Penyelenggaraan Penerbitan Persyaratan Bangunan Gedung (PBG), Sertifikat Laik Fungsi (SLF), peran Tim Profesi Ahli (TPA), Pendataan Bangunan Gedung, serta Implementasi SIMBG				1 Dokumen	225,760,802		PENDAPATAN ASLI DAERAH (PAD)			1 Dokumen	726,350,000	DINAS PEKERJAAN UMUM DAN PENATAAN RUANG	
1 03 08 2.01 02	Perencanaan, Pembangunan, Pengawasan, dan Pemanfaatan Bangunan Gedung Daerah Kabupaten/Kota	Jumlah Dokumen Perencanaan, Pembangunan, Pengawasan dan Pemanfaatan Bangunan Gedung Daerah Kabupaten/Kota	6 Dokumen		2 Dokumen	2 Dokumen	1,750,000,000		PENDAPATAN ASLI DAERAH (PAD)			2 Dokumen	180,500,000,000	DINAS PEKERJAAN UMUM DAN PENATAAN RUANG	
1 03 08 2.01 12	Rehabilitasi, Renovasi dan Ubahsui Bangunan Gedung untuk Kepentingan Strategis Daerah Kabupaten/Kota	Jumlah Bangunan Gedung untuk kepentingan strategis Daerah / Kabupaten / Kota yang dilakukan Rehabilitasi, Renovasi dan Ubahsui	30 Unit	5 Unit			0		PENDAPATAN ASLI DAERAH (PAD)			10 Unit	1,325,000,000	DINAS PEKERJAAN UMUM DAN PENATAAN RUANG	
1 03 08 2.01 13	Pemeliharaan dan Perawatan Bangunan Gedung Daerah Kabupaten/Kota	Jumlah Bangunan Gedung Daerah / Kabupaten / Kota yang dilakukan Pemeliharaan dan Perawatan	1 Unit	1 Unit			0		PENDAPATAN ASLI DAERAH (PAD)			1 Unit	200,066,000	DINAS PEKERJAAN UMUM DAN PENATAAN RUANG	
1 03 09	PROGRAM PENATAAN BANGUNAN DAN LINGKUNGANNYA						174,239,198						25,994,897,162		
1 03 09 2.01	Penyelenggaraan Penataan Bangunan dan Lingkungannya di Daerah Kabupaten/Kota						174,239,198						25,994,897,162		
1 03 09 2.01 01	Penyusunan Rencana, Kebijakan, Strategi dan Teknis Sistem Penataan Bangunan dan Lingkungan di Kabupaten/Kota	Jumlah Dokumen Rencana, Kebijakan, Strategi dan Teknis Sistem Penataan Bangunan dan Lingkungan di Kabupaten/Kota	5 Dok	1 Dok			0		PENDAPATAN ASLI DAERAH (PAD)			4 Dok	5,500,000,000	DINAS PEKERJAAN UMUM DAN PENATAAN RUANG	
1 03 09 2.01 03	Penataan Bangunan dan Lingkungan	Jumlah Penataan Bangunan dan Lingkungan di Kawasan Cagar Budaya dan Tradisional Bersejarah, Kawasan Pariwisata, Kawasan Sistem Perkotaan Nasional dan Kawasan Strategis Lainnya	8 Kawasan	4 Kawasan			0		PENDAPATAN ASLI DAERAH (PAD)			4 Kawasan	13,770,147,162	DINAS PEKERJAAN UMUM DAN PENATAAN RUANG	

Rencana Kerja Pemerintah Daerah (RKPD)

Kabupaten Penajam Paser Utara

Tahun 2023

Kode	Urusan/ Bidang Urusan/ Program/ Kegiatan/ Sub Kegiatan	Indikator Program/ Kegiatan/ Sub Kegiatan	Target Akhir Periode RPJMD	Realisasi Capaian RKPD Tahun 2021	Prakiraan Capaian Target RKPD Tahun 2022	Capaian Kinerja dan Kerangka Pendanaan						Kelompok Sasaran	Prakiraan Maju Rencana Tahun 2024		Perangkat Daerah Penanggung Jawab
						Target 2023	Pagu Indikatif	Lokasi	Sumber Dana	Prioritas			Target	Pagu Indikatif	
										Nasional	Daerah				
1 03 09 2.01 04	Pemeliharaan Bangunan dan Lingkungan	Jumlah Pemeliharaan Bangunan dan Lingkungan di Kawasan Cagar Budaya dan Tradisional Bersejarah, Kawasan Pariwisata, Kawasan Sistem Perkotaan Nasional dan Kawasan Strategis Lainnya	16 Kawasan	4 Kawasan	4 Kawasan	4 Kawasan	174,239,198		PENDAPATAN ASLI DAERAH (PAD)			4 Kawasan	5,724,750,000	DINAS PEKERJAAN UMUM DAN PENATAAN RUANG	
1 03 09 2.01 05	Pemberdayaan Masyarakat dalam Penataan Bangunan dan Lingkungan	Jumlah Peserta yang mengikuti Pemberdayaan Masyarakat dalam Penataan bangunan dan Lingkungan					0		PENDAPATAN ASLI DAERAH (PAD)		50 Orang		1,000,000,000	DINAS PEKERJAAN UMUM DAN PENATAAN RUANG	
1 03 10	PROGRAM PENYELENGGARAAN JALAN						1,000,000,000						827,744,219,241		
1 03 10 2.01	Penyelenggaraan Jalan Kabupaten/Kota						1,000,000,000						827,744,219,241		
1 03 10 2.01 01	Penyusunan Rencana, Kebijakan, dan Strategi Pengembangan Jaringan Jalan serta Perencanaan Teknis Penyelenggaraan Jalan dan Jembatan	Jumlah Dokumen Hasil pelaksanaan Advis dan Layanan Teknis, Kajian Kebijakan, Bantuan Teknis, Bimbingan Teknis, Pengelolaan Pengendalian	5 Dokumen	3 Dokumen	1 Dokumen	1 Dokumen	370,000,000		PENDAPATAN ASLI DAERAH (PAD)			1 Dokumen	200,000,000	DINAS PEKERJAAN UMUM DAN PENATAAN RUANG	
1 03 10 2.01 02	Pembebasan Lahan/Tanah untuk Penyelenggaraan Jalan	Luas Lahan yang tersedia untuk Penyelenggaraan Jalan	83.500 M2				0		PENDAPATAN ASLI DAERAH (PAD)		2.200 M2		11,000,000,000	DINAS PEKERJAAN UMUM DAN PENATAAN RUANG	
1 03 10 2.01 04	Survey Kondisi Jalan/Jembatan	Jumlah Data dan Informasi Terkait Kondisi Jalan/Jembatan	2 Dokumen	2 Dokumen	2 Dokumen		0		PENDAPATAN ASLI DAERAH (PAD)		2 Dokumen		2,648,781,740	DINAS PEKERJAAN UMUM DAN PENATAAN RUANG	
1 03 10 2.01 05	Pembangunan Jalan	Panjang Jalan yang dibangun	0.57 KM	0.57 Km			0		PENDAPATAN ASLI DAERAH (PAD)		150 Km		236,000,000,000	DINAS PEKERJAAN UMUM DAN PENATAAN RUANG	
1 03 10 2.01 08	Rekonstruksi Jalan	Panjang Jalan yang dilakukan Rekonstruksi Jalan	34,495 Km	32,892 Km	9,2 Km		0		PENDAPATAN ASLI DAERAH (PAD)		350 Km		519,845,000,000	DINAS PEKERJAAN UMUM DAN PENATAAN RUANG	
1 03 10 2.01 09	Rehabilitasi Jalan	Panjang Jalan yang Direhabilitasi	103,97 Km	43 Km	12,1 Km	5 KM	380,000,000		PENDAPATAN ASLI DAERAH (PAD)		45 KM		23,270,437,501	DINAS PEKERJAAN UMUM DAN PENATAAN RUANG	
1 03 10 2.01 12	Pembangunan Jembatan	Panjang Jembatan yang dibangun	50 Mtr	15 Mtr			0		PENDAPATAN ASLI DAERAH (PAD)		35 Mtr		33,500,000,000	DINAS PEKERJAAN UMUM DAN PENATAAN RUANG	
1 03 10 2.01 18	Rehabilitasi Jembatan	Panjang Jembatan yang Dilakukan Rehabilitasi	50 Mtr			15 M	250,000,000		PENDAPATAN ASLI DAERAH (PAD)		15 M		280,000,000	DINAS PEKERJAAN UMUM DAN PENATAAN RUANG	
1 03 10 2.01 19	Pemeliharaan Rutin Jembatan	Panjang Jembatan yang Dilakukan Pemeliharaan Secara Rutin	8 Mtr				0		PENDAPATAN ASLI DAERAH (PAD)		8 mtr		1,000,000,000	DINAS PEKERJAAN UMUM DAN PENATAAN RUANG	
1 03 11	PROGRAM PENGEMBANGAN JASA KONSTRUKSI						100,000,061						375,000,000		

Rencana Kerja Pemerintah Daerah (RKPD)

Kabupaten Penajam Paser Utara

Tahun 2023

Kode	Urusan/ Bidang Urusan/ Program/ Kegiatan/ Sub Kegiatan	Indikator Program/ Kegiatan/ Sub Kegiatan	Target Akhir Periode RPJMD	Realisasi Capaian RKPD Tahun 2021	Prakiraan Capaian Target RKPD Tahun 2022	Capaian Kinerja dan Kerangka Pendanaan						Kelompok Sasaran	Prakiraan Maju Rencana Tahun 2024		Perangkat Daerah Penanggung Jawab
						Target 2023	Pagu Indikatif	Lokasi	Sumber Dana	Prioritas			Target	Pagu Indikatif	
										Nasional	Daerah				
1 03 11 2.01	Penyelenggaraan Pelatihan Tenaga Terampil Konstruksi						100,000,061						250,000,000		
1 03 11 2.01 04	Pelaksanaan Pelatihan Tenaga Terampil Konstruksi	Jumlah Tenaga Kerja Konstruksi Kualifikasi Jabatan Operator dan Teknisi atau Analis yang Mengikuti Pelatihan	30 orang			30 Orang	100,000,061		PENDAPATAN ASLI DAERAH (PAD)			30 Orang	250,000,000	DINAS PEKERJAAN UMUM DAN PENATAAN RUANG	
1 03 11 2.02	Penyelenggaraan Sistem Informasi Jasa Konstruksi Cakupan Daerah Kabupaten/Kota						0						25,000,000		
1 03 11 2.02 05	Penyusunan Data dan Informasi Potensi Risiko Investasi Infrastruktur	Jumlah Data dan Informasi Potensi Resiko Investasi Infrastruktur	1 Dokumen				0		PENDAPATAN ASLI DAERAH (PAD)			1 Dokumen	25,000,000	DINAS PEKERJAAN UMUM DAN PENATAAN RUANG	
1 03 11 2.04	Pengawasan Tertib Usaha, Tertib Penyelenggaraan dan Tertib Pemanfaatan Jasa Konstruksi						0						100,000,000		
1 03 11 2.04 01	Penyusunan SOP/Pedoman Tertib Usaha, Tertib Penyelenggaraan, dan Tertib Pemanfaatan Jasa Konstruksi	Jumlah SOP/Pedoman Tertip Usaha, Tertib Penyelenggaraan dan Tertib Pemanfaatan Jasa Konstruksi	1 Dokumen				0		PENDAPATAN ASLI DAERAH (PAD)			1 Dokumen	100,000,000	DINAS PEKERJAAN UMUM DAN PENATAAN RUANG	
1 03 12	PROGRAM PENYELENGGARAAN PENATAAN RUANG						100,000,097						2,250,000,000		
1 03 12 2.01	Penetapan Rencana Tata Ruang Wilayah (RTRW) dan Rencana Rinci Tata Ruang (RRTR) Kabupaten/Kota						0						600,000,000		
1 03 12 2.01 03	Penetapan Kebijakan dalam rangka Pelaksanaan Penataan Ruang	Jumlah Dokumen Kebijakan Perda/Perkada selain RTRW Kabupaten/Kota	5 Dokumen	2 Dokumen	3 Dokumen		0		PENDAPATAN ASLI DAERAH (PAD)			1 Dokumen	100,000,000	DINAS PEKERJAAN UMUM DAN PENATAAN RUANG	
1 03 12 2.01 04	Sosialisasi Kebijakan dan Peraturan Perundang-undangan Bidang Penataan Ruang	Jumlah Dokumen Sosialisasi Kebijakan dan Peraturan Perundang Undangan Bidang Penataan Ruang	4 Dokumen				0		PENDAPATAN ASLI DAERAH (PAD)			4 Dokumen	500,000,000	DINAS PEKERJAAN UMUM DAN PENATAAN RUANG	
1 03 12 2.03	Koordinasi dan Sinkronisasi Pemanfaatan Ruang Daerah Kabupaten/Kota						100,000,097						1,050,000,000		

Rencana Kerja Pemerintah Daerah (RKPD)

Kabupaten Penajam Paser Utara

Tahun 2023

Kode	Urusan/ Bidang Urusan/ Program/ Kegiatan/ Sub Kegiatan	Indikator Program/ Kegiatan/ Sub Kegiatan	Target Akhir Periode RPJMD	Realisasi Capaian RKPD Tahun 2021	Prakiraan Capaian Target RKPD Tahun 2022	Capaian Kinerja dan Kerangka Pendanaan						Kelompok Sasaran	Prakiraan Maju Rencana Tahun 2024		Perangkat Daerah Penanggung Jawab
						Target 2023	Pagu Indikatif	Lokasi	Sumber Dana	Prioritas			Target	Pagu Indikatif	
										Nasional	Daerah				
1 03 12 2.03 01	Koordinasi dan Sinkronisasi Pemanfaatan Ruang untuk Investasi dan Pembangunan Daerah	Jumlah Dokumen Koordinasi dan Sinkronisasi Pemanfaatan Ruang untuk Investasi dan Pembangunan Daerah	3 Dokumen			1 Dokumen	100,000,097		PENDAPATAN ASLI DAERAH (PAD)			2 Dokumen	525,000,000	DINAS PEKERJAAN UMUM DAN PENATAAN RUANG	
1 03 12 2.03 02	Sistem Informasi Penataan Ruang	Jumlah Data dan Informasi yang dihasilkan dari Sistem Informasi Penataan Ruang	1 Dokumen				0		PENDAPATAN ASLI DAERAH (PAD)			1 Dokumen	525,000,000	DINAS PEKERJAAN UMUM DAN PENATAAN RUANG	
1 03 12 2.04	Koordinasi dan Sinkronisasi Pengendalian Pemanfaatan Ruang Daerah Kabupaten/Kota						0						600,000,000		
1 03 12 2.04 02	Koordinasi dan Sinkronisasi Penertiban dan Penegakan Hukum Bidang Penataan Ruang	Jumlah Dokumen Koordinasi dan Sinkronisasi Pemberian Insentif dan Disinsentif Bidang Penataan Ruang	1 Dokumen				0		PENDAPATAN ASLI DAERAH (PAD)			1 dokumen	100,000,000	DINAS PEKERJAAN UMUM DAN PENATAAN RUANG	
1 03 12 2.04 03	Operasionalisasi Tugas dan Fungsi Penyidik Pegawai Negeri Sipil (PPNS) Bidang Penataan Ruang	Jumlah Kasus yang ditangani Penyidik Pegawai Negeri Sipil (PPNS) Bidang Penataan Ruang	1 Kasus				0		PENDAPATAN ASLI DAERAH (PAD)			1 Kasus	100,000,000	DINAS PEKERJAAN UMUM DAN PENATAAN RUANG	
1 03 12 2.04 04	Koordinasi Pelaksanaan Penataan Ruang	Jumlah Dokumen Koordinasi Pelaksanaan Penataan Ruang	305 Dokumen	35 Dokumen	70 Dokumen	100 Dokumen	0		PENDAPATAN ASLI DAERAH (PAD)			100 Dokumen	400,000,000	DINAS PEKERJAAN UMUM DAN PENATAAN RUANG	
1	URUSAN PEMERINTAHAN WAJIB YANG BERKAITAN DENGAN PELAYANAN DASAR														
1 03	URUSAN PEMERINTAHAN BIDANG PEKERJAAN UMUM DAN PENATAAN RUANG						1,000,000,000							5,000,000,000	
1 03 02	PROGRAM PENGELOLAAN SUMBER DAYA AIR (SDA)						294,934,615							0	
1 03 02 2.01	Pengelolaan SDA dan Bangunan Pengaman Pantai pada Wilayah Sungai (WS) dalam 1 (Satu) Daerah Kabupaten/Kota						294,934,615							0	
1 03 02 2.01 06	Pembangunan Embung dan Penampung Air Lainnya	Jumlah Embung dan Penampung Air Lainnya yang Dibangun	35 Unit			10 Unit	41,005,015	Kab. Penajam Paser Utara, Babulu, Semua Kelurahan	PENDAPATAN ASLI DAERAH (PAD)			15 Unit	70,000,000	DINAS PEKERJAAN UMUM DAN PENATAAN RUANG	
1 03 02 2.01 21	Rehabilitasi Embung dan Penampungan Air Lainnya	Jumlah Embung dan Penampung Air Lainnya yang Direhabilitasi	5 Unit			2 Unit	27,729,600	Kab. Penajam Paser Utara, Babulu, Semua Kelurahan	PENDAPATAN ASLI DAERAH (PAD)			3 Unit	50,000,000	DINAS PEKERJAAN UMUM DAN PENATAAN RUANG	

Rencana Kerja Pemerintah Daerah (RKPD)

Kabupaten Penajam Paser Utara

Tahun 2023

Kode	Urusan/ Bidang Urusan/ Program/ Kegiatan/ Sub Kegiatan	Indikator Program/ Kegiatan/ Sub Kegiatan	Target Akhir Periode RPJMD	Realisasi Capaian RKPD Tahun 2021	Prakiraan Capaian Target RKPD Tahun 2022	Capaian Kinerja dan Kerangka Pendanaan						Kelompok Sasaran	Prakiraan Maju Rencana Tahun 2024		Perangkat Daerah Penanggung Jawab
						Target 2023	Pagu Indikatif	Lokasi	Sumber Dana	Prioritas			Target	Pagu Indikatif	
										Nasional	Daerah				
1 03 02 2.01 24	Rehabilitasi Tanggul Sungai	Panjang Tanggul Sungai yang Direhabilitasi	2 KM			1 KM	34,700,000	Kab. Penajam Paser Utara, Babulu, Semua Kelurahan	PENDAPATAN ASLI DAERAH (PAD)				1 KM	50,000,000	DINAS PEKERJAAN UMUM DAN PENATAAN RUANG
1 03 02 2.01 46	Normalisasi/Restorasi Sungai	Panjang Sungai yang dinormalisasi/Direstorisasi	Km			1 Km	191,500,000	Kab. Penajam Paser Utara, Babulu, Semua Kelurahan	PENDAPATAN ASLI DAERAH (PAD)			1 Km	200,000,000	DINAS PEKERJAAN UMUM DAN PENATAAN RUANG	
1 03 06	PROGRAM PENGELOLAAN DAN PENGEMBANGAN SISTEM DRAINASE						39,700,000							0	
1 03 06 2.01	Pengelolaan dan Pengembangan Sistem Drainase yang Terhubung Langsung dengan Sungai dalam Daerah Kabupaten/Kota						39,700,000							0	
1 03 06 2.01 07	Rehabilitasi Saluran Drainase Perkotaan	Panjang Saluran Drainase Perkotaan yang Dilakukan Rehabilitasi	M			1000 M	39,700,000	Kab. Penajam Paser Utara, Babulu, Semua Kelurahan	PENDAPATAN ASLI DAERAH (PAD)			1000 M	50,000,000	DINAS PEKERJAAN UMUM DAN PENATAAN RUANG	
1 03 07	PROGRAM PENGEMBANGAN PERMUKIMAN						41,700,000							5,000,000,000	
1 03 07 2.01	Penyelenggaraan Infrastruktur pada Permukiman di Kawasan Strategis Daerah Kabupaten/Kota					1	41,700,000							5,000,000,000	
1 03 07 2.01 01	Pembangunan dan Pengembangan Infrastruktur Kawasan Permukiman di Kawasan Strategis Daerah Kabupaten/Kota	Panjang Jalan yang ditangani	10 Km			5 Km	0	Kab. Penajam Paser Utara, Babulu, Semua Kelurahan	PENDAPATAN ASLI DAERAH (PAD)			5 Km	5,000,000,000	DINAS PEKERJAAN UMUM DAN PENATAAN RUANG	
1 03 07 2.01 02	Pemanfaatan dan Pemeliharaan Infrastruktur Kawasan Permukiman di Kawasan Strategis Daerah Kabupaten/Kota	Jumlah Sistem Jaringan Prasarana dan Sarana Permukiman yang Dipelihara di Kawasan Strategis Daerah Kabupaten/Kota	20 Sistem Jaringan			10 Sistem Jaringan	41,700,000	Kab. Penajam Paser Utara, Babulu, Semua Kelurahan	PENDAPATAN ASLI DAERAH (PAD)			10 Sistem Jaringan	50,000,000	DINAS PEKERJAAN UMUM DAN PENATAAN RUANG	
1 03 10	PROGRAM PENYELENGGARAAN JALAN						623,665,385							0	



Rencana Kerja Pemerintah Daerah (RKPD)

Kabupaten Penajam Paser Utara

Tahun 2023

Kode	Urusan/ Bidang Urusan/ Program/ Kegiatan/ Sub Kegiatan	Indikator Program/ Kegiatan/ Sub Kegiatan	Target Akhir Periode RPJMD	Realisasi Capaian RKPD Tahun 2021	Prakiraan Capaian Target RKPD Tahun 2022	Capaian Kinerja dan Kerangka Pendanaan						Kelompok Sasaran	Prakiraan Maju Rencana Tahun 2024		Perangkat Daerah Penanggung Jawab
						Target 2023	Pagu Indikatif	Lokasi	Sumber Dana	Prioritas			Target	Pagu Indikatif	
										Nasional	Daerah				
1 03 10 2.01	Penyelenggaraan Jalan Kabupaten/Kota						623,665,385						0		
1 03 10 2.01 05	Pembangunan Jalan	Panjang Jalan yang Dibangun	10 Km			5 KM	131,250,000	Kab. Penajam Paser Utara, Babulu, Semua Kelurahan	PENDAPATAN ASLI DAERAH (PAD)			5 KM	150,000,000	DINAS PEKERJAAN UMUM DAN PENATAAN RUANG	
1 03 10 2.01 09	Rehabilitasi Jalan	Panjang Jalan yang Direhabilitasi	32 Km			16 KM	483,081,385	Kab. Penajam Paser Utara, Babulu, Semua Kelurahan	PENDAPATAN ASLI DAERAH (PAD)			16 KM	500,000,000	DINAS PEKERJAAN UMUM DAN PENATAAN RUANG	
1 03 10 2.01 18	Rehabilitasi Jembatan	Panjang Jembatan yang Dilakukan Rehabilitasi	600 M			300 M	9,334,000	Kab. Penajam Paser Utara, Babulu, Semua Kelurahan	PENDAPATAN ASLI DAERAH (PAD)			300 M	10,000,000	DINAS PEKERJAAN UMUM DAN PENATAAN RUANG	
1	URUSAN PEMERINTAHAN WAJIB YANG BERKAITAN DENGAN PELAYANAN DASAR														
1 03	URUSAN PEMERINTAHAN BIDANG PEKERJAAN UMUM DAN PENATAAN RUANG						999,999,999						30,000,000,000		
1 03 02	PROGRAM PENGELOLAAN SUMBER DAYA AIR (SDA)						220,317,650							10,000,000,000	
1 03 02 2.01	Pengelolaan SDA dan Bangunan Pengaman Pantai pada Wilayah Sungai (WS) dalam 1 (Satu) Daerah Kabupaten/Kota						220,317,650							10,000,000,000	
1 03 02 2.01 21	Rehabilitasi Embung dan Penampungan Air Lainnya	Jumlah Embung dan Penampung Air Lainnya yang Direhabilitasi	25 Unit			10 Unit	103,424,408	Kab. Penajam Paser Utara, Sepaku, Semua Kelurahan	PENDAPATAN ASLI DAERAH (PAD)			15 Unit	5,000,000,000	DINAS PEKERJAAN UMUM DAN PENATAAN RUANG	
1 03 02 2.01 46	Normalisasi/Restorasi Sungai	Panjang Sungai yang Dinormalisasi/Direstorasi	KM			1 KM	116,893,242	Kab. Penajam Paser Utara, Sepaku, Semua Kelurahan	PENDAPATAN ASLI DAERAH (PAD)			50 KM	5,000,000,000	DINAS PEKERJAAN UMUM DAN PENATAAN RUANG	
1 03 07	PROGRAM PENGEMBANGAN PERMUKIMAN						156,492,936							5,000,000,000	
1 03 07 2.01	Penyelenggaraan Infrastruktur pada Permukiman di Kawasan Strategis Daerah Kabupaten/Kota						156,492,936							5,000,000,000	

Rencana Kerja Pemerintah Daerah (RKPD)

Kabupaten Penajam Paser Utara

Tahun 2023

Kode	Urusan/ Bidang Urusan/ Program/ Kegiatan/ Sub Kegiatan	Indikator Program/ Kegiatan/ Sub Kegiatan	Target Akhir Periode RPJMD	Realisasi Capaian RKPD Tahun 2021	Prakiraan Capaian Target RKPD Tahun 2022	Capaian Kinerja dan Kerangka Pendanaan						Kelompok Sasaran	Prakiraan Maju Rencana Tahun 2024		Perangkat Daerah Penanggung Jawab
						Target 2023	Pagu Indikatif	Lokasi	Sumber Dana	Prioritas			Target	Pagu Indikatif	
										Nasional	Daerah				
1 03 07 2.01 01	Pembangunan dan Pengembangan Infrastruktur Kawasan Permukiman di Kawasan Strategis Daerah Kabupaten/Kota	Jumlah Sistem Jaringan Prasarana dan Sarana Permukiman yang Dibangun di Kawasan Strategis Daerah Kabupaten/Kota	10 Sistem Jaringan			5 Sistem Jaringan	156,492,936	Kab. Penajam Paser Utara, Sepaku, Semua Kelurahan	PENDAPATAN ASLI DAERAH (PAD)			5 Sistem Jaringan	5,000,000,000	DINAS PEKERJAAN UMUM DAN PENATAAN RUANG	
1 03 10	PROGRAM PENYELENGGARAAN JALAN						623,189,413						15,000,000,000		
1 03 10 2.01	Penyelenggaraan Jalan Kabupaten/Kota						623,189,413						15,000,000,000		
1 03 10 2.01 05	Pembangunan Jalan	Panjang Jalan yang Dibangun	35 KM			10 KM	259,859,592	Kab. Penajam Paser Utara, Sepaku, Semua Kelurahan	PENDAPATAN ASLI DAERAH (PAD)			25 KM	5,000,000,000	DINAS PEKERJAAN UMUM DAN PENATAAN RUANG	
1 03 10 2.01 09	Rehabilitasi Jalan	Panjang Jalan yang Direhabilitasi	50 KM			15 KM	311,317,561	Kab. Penajam Paser Utara, Sepaku, Semua Kelurahan	PENDAPATAN ASLI DAERAH (PAD)			35 KM	5,000,000,000	DINAS PEKERJAAN UMUM DAN PENATAAN RUANG	
1 03 10 2.01 18	Rehabilitasi Jembatan	Panjang Jembatan yang Dilakukan Rehabilitasi	1200 M			200 M	52,012,260	Kab. Penajam Paser Utara, Sepaku, Semua Kelurahan	PENDAPATAN ASLI DAERAH (PAD)			1000 M	5,000,000,000	DINAS PEKERJAAN UMUM DAN PENATAAN RUANG	
1	URUSAN PEMERINTAHAN WAJIB YANG BERKAITAN DENGAN PELAYANAN DASAR														
1 03	URUSAN PEMERINTAHAN BIDANG PEKERJAAN UMUM DAN PENATAAN RUANG						100,000,000						2,081,082,215		
1 03 01	PROGRAM PENUNJANG URUSAN PEMERINTAHAN DAERAH KABUPATEN/KOTA						100,000,000						2,081,082,215		
1 03 01 2.04	Administrasi Pendapatan Daerah Kewenangan Perangkat Daerah						100,000,000						2,081,082,215		
1 03 01 2.04 07	Pelaporan Pengelolaan Retribusi Daerah	Jumlah hasil ltes uji laboratorium yang dikeluarkan	558 Dokumen	236 Dokumen	50 Dokumen	100 Dokumen	100,000,000	Kab. Penajam Paser Utara, Semua Kecamatan, Semua Kelurahan	PENDAPATAN ASLI DAERAH (PAD)			100 Dokumen	2,081,082,215	DINAS PEKERJAAN UMUM DAN PENATAAN RUANG	
1	URUSAN PEMERINTAHAN WAJIB YANG BERKAITAN DENGAN PELAYANAN DASAR														
1 03	URUSAN PEMERINTAHAN BIDANG PEKERJAAN UMUM DAN PENATAAN RUANG						1,000,000,000						3,850,000,000		

Rencana Kerja Pemerintah Daerah (RKPD)

Kabupaten Penajam Paser Utara

Tahun 2023

Kode	Urusan/ Bidang Urusan/ Program/ Kegiatan/ Sub Kegiatan	Indikator Program/ Kegiatan/ Sub Kegiatan	Target Akhir Periode RPJMD	Realisasi Capaian RKPD Tahun 2021	Prakiraan Capaian Target RKPD Tahun 2022	Capaian Kinerja dan Kerangka Pendanaan						Kelompok Sasaran	Prakiraan Maju Rencana Tahun 2024		Perangkat Daerah Penanggung Jawab
						Target 2023	Pagu Indikatif	Lokasi	Sumber Dana	Prioritas			Target	Pagu Indikatif	
										Nasional	Daerah				
1 03 02	PROGRAM PENGELOLAAN SUMBER DAYA AIR (SDA)						421,679,640							1,450,000,000	
1 03 02 2.01	Pengelolaan SDA dan Bangunan Pengaman Pantai pada Wilayah Sungai (WS) dalam 1 (Satu) Daerah Kabupaten/Kota						421,679,640							1,450,000,000	
1 03 02 2.01 06	Pembangunan Embung dan Penampung Air Lainnya	Jumlah Embung dan Penampung Air Lainnya yang Dibangun	10 Unit			5 Unit	102,000,000			PENDAPATAN ASLI DAERAH (PAD)			5 Unit	400,000,000	DINAS PEKERJAAN UMUM DAN PENATAAN RUANG
1 03 02 2.01 24	Rehabilitasi Tanggul Sungai	Panjang Tanggul Sungai yang Direhabilitasi	2 KM			1 KM	36,400,000			PENDAPATAN ASLI DAERAH (PAD)			1 KM	50,000,000	DINAS PEKERJAAN UMUM DAN PENATAAN RUANG
1 03 02 2.01 46	Normalisasi/Restorasi Sungai	Panjang Sungai yang Dinormalisasi/Direstorasi	25 KM			5 KM	283,279,640			PENDAPATAN ASLI DAERAH (PAD)			20 KM	1,000,000,000	DINAS PEKERJAAN UMUM DAN PENATAAN RUANG
1 03 07	PROGRAM PENGEMBANGAN PERMUKIMAN						104,000,000							400,000,000	
1 03 07 2.01	Penyelenggaraan Infrastruktur pada Permukiman di Kawasan Strategis Daerah Kabupaten/Kota						104,000,000							400,000,000	
1 03 07 2.01 02	Pemanfaatan dan Pemeliharaan Infrastruktur Kawasan Permukiman di Kawasan Strategis Daerah Kabupaten/Kota	Jumlah Sistem Jaringan Prasarana dan Sarana Permukiman yang Dipelihara di Kawasan Strategis Daerah Kabupaten/Kota	10 Sisten Jaringan			5 Sistem Jaringan	104,000,000			PENDAPATAN ASLI DAERAH (PAD)			5 Sistem Jaringan	400,000,000	DINAS PEKERJAAN UMUM DAN PENATAAN RUANG
1 03 10	PROGRAM PENYELENGGARAAN JALAN						474,320,360							2,000,000,000	
1 03 10 2.01	Penyelenggaraan Jalan Kabupaten/Kota						474,320,360							2,000,000,000	
1 03 10 2.01 05	Pembangunan Jalan	Panjang Jalan yang Dibangun	50 KM			5 KM	282,133,375			PENDAPATAN ASLI DAERAH (PAD)			45 KM	1,000,000,000	DINAS PEKERJAAN UMUM DAN PENATAAN RUANG
1 03 10 2.01 09	Rehabilitasi Jalan	Panjang Jalan yang Direhabilitasi	60 KM			10 KM	192,186,985			PENDAPATAN ASLI DAERAH (PAD)			50 KM	1,000,000,000	DINAS PEKERJAAN UMUM DAN PENATAAN RUANG
1	URUSAN PEMERINTAHAN WAJIB YANG BERKAITAN DENGAN PELAYANAN DASAR														
1 03	URUSAN PEMERINTAHAN BIDANG PEKERJAAN UMUM DAN PENATAAN RUANG						699,984,539							1,158,000,000	
1 03 02	PROGRAM PENGELOLAAN SUMBER DAYA AIR (SDA)						166,017,012							188,000,000	

Rencana Kerja Pemerintah Daerah (RKPD)

Kabupaten Penajam Paser Utara

Tahun 2023

Kode	Urusan/ Bidang Urusan/ Program/ Kegiatan/ Sub Kegiatan	Indikator Program/ Kegiatan/ Sub Kegiatan	Target Akhir Periode RPJMD	Realisasi Capaian RKPD Tahun 2021	Prakiraan Capaian Target RKPD Tahun 2022	Capaian Kinerja dan Kerangka Pendanaan						Kelompok Sasaran	Prakiraan Maju Rencana Tahun 2024		Perangkat Daerah Penanggung Jawab
						Target 2023	Pagu Indikatif	Lokasi	Sumber Dana	Prioritas			Target	Pagu Indikatif	
										Nasional	Daerah				
1 03 02 2.01	Pengelolaan SDA dan Bangunan Pengaman Pantai pada Wilayah Sungai (WS) dalam 1 (Satu) Daerah Kabupaten/Kota						166,017,012							188,000,000	
1 03 02 2.01 06	Pembangunan Embung dan Penampung Air Lainnya	Jumlah Embung dan Penampung Air Lainnya yang Dibangun	4 Unit			2 Unit	49,443,000		PENDAPATAN ASLI DAERAH (PAD)			2 Unit	48,000,000	DINAS PEKERJAAN UMUM DAN PENATAAN RUANG	
1 03 02 2.01 24	Rehabilitasi Tanggul Sungai	Panjang Tanggul Sungai yang Direhabilitasi	1 KM			1 KM	58,042,904		PENDAPATAN ASLI DAERAH (PAD)			1 KM	60,000,000	DINAS PEKERJAAN UMUM DAN PENATAAN RUANG	
1 03 02 2.01 46	Normalisasi/Restorasi Sungai	Panjang Sungai yang Dinormalisasi/Direstorasi	1 KM			1 KM	58,531,108		PENDAPATAN ASLI DAERAH (PAD)			1 KM	80,000,000	DINAS PEKERJAAN UMUM DAN PENATAAN RUANG	
1 03 07	PROGRAM PENGEMBANGAN PERMUKIMAN						157,014,267						200,000,000		
1 03 07 2.01	Penyelenggaraan Infrastruktur pada Permukiman di Kawasan Strategis Daerah Kabupaten/Kota						157,014,267						200,000,000		
1 03 07 2.01 01	Pembangunan dan Pengembangan Infrastruktur Kawasan Permukiman di Kawasan Strategis Daerah Kabupaten/Kota	Jumlah Sistem Jaringan Prasarana dan Sarana Permukiman yang Dibangun di Kawasan Strategis Daerah Kabupaten/Kota	3 Sistem Jaringan			3 Sistem Jaringan	157,014,267	Kab. Penajam Paser Utara, Waru, Semua Kelurahan	PENDAPATAN ASLI DAERAH (PAD)			3 Sistem Jaringan	200,000,000	DINAS PEKERJAAN UMUM DAN PENATAAN RUANG	
1 03 10	PROGRAM PENYELENGGARAAN JALAN						376,953,260						770,000,000		
1 03 10 2.01	Penyelenggaraan Jalan Kabupaten/Kota						376,953,260						770,000,000		
1 03 10 2.01 05	Pembangunan Jalan	Panjang Jalan yang Dibangun	10 KM			5 KM	141,187,448		PENDAPATAN ASLI DAERAH (PAD)			5 KM	500,000,000	DINAS PEKERJAAN UMUM DAN PENATAAN RUANG	
1 03 10 2.01 09	Rehabilitasi Jalan	Panjang Jalan yang Direhabilitasi	12 KM			6 KM	235,765,812		PENDAPATAN ASLI DAERAH (PAD)			6 KM	270,000,000	DINAS PEKERJAAN UMUM DAN PENATAAN RUANG	
TOTAL							26,770,333,261						1,230,034,209,431		

**Rencana Kerja Pemerintah Daerah (RKPD)  
Kabupaten Penajam Paser Utara  
Tahun 2023**

Kode	Urusan/ Bidang Urusan/ Program/ Kegiatan/ Sub Kegiatan	Indikator Program/ Kegiatan/ Sub Kegiatan	Target Akhir Periode RPJMD	Realisasi Capaian RKPD Tahun 2021	Prakiraan Capaian Target RKPD Tahun 2022	Capaian Kinerja dan Kerangka Pendanaan					Kelompok Sasaran	Prakiraan Maju Rencana Tahun 2024		Perangkat Daerah Penanggung Jawab			
						Target 2023	Pagu Indikatif	Lokasi	Sumber Dana	Prioritas		Target	Pagu Indikatif				
										Nasional					Daerah		
<b>1</b>						<b>URUSAN PEMERINTAHAN WAJIB YANG BERKAITAN DENGAN PELAYANAN DASAR</b>											
<b>1</b>	<b>04</b>					<b>URUSAN PEMERINTAHAN BIDANG PERUMAHAN DAN KAWASAN PERMUKIMAN</b>						<b>6,683,082,952</b>					
<b>1</b>	<b>04</b>	<b>01</b>					<b>7.507.973.969</b>						<b>6,654,514,856</b>				
<b>1</b>	<b>04</b>	<b>01</b>	2.02				<b>3.766.304.359</b>						<b>3.866.304.359</b>				
1	04	01	2.02	01		Penyediaan Gaji dan Tunjangan ASN	Jumlah Orang yang Menerima Gaji dan Tunjangan ASN	33 orang/	33 orang	33 orang	0 Orang/bulan 27 Orang/bulan 12 Bulan	3.720.689.359	Kab. Penajam Paser Utara, Semua Kecamatan, Semua Kelurahan	Dana Transfer Umum-Dana Alokasi Umum	33 Orang	3.820.689.359	DINAS PERUMAHAN KAWASAN PERMUKIMAN DAN PERTANAHAN
1	04	01	2.02	02		Penyediaan Administrasi Pelaksanaan Tugas ASN	Jumlah Dokumen Hasil Penyediaan Administrasi Pelaksanaan Tugas ASN	4 dokumen	4 dokumen	4 dokumen	4 Dokumen	45.615.000	Kab. Penajam Paser Utara, Semua Kecamatan, Semua Kelurahan	Dana Transfer Umum-Dana Alokasi Umum	4 Dokume	46.615.000	DINAS PERUMAHAN KAWASAN PERMUKIMAN DAN PERTANAHAN
<b>1</b>	<b>04</b>	<b>01</b>	2.03			<b>Administrasi Barang Milik Daerah pada Perangkat Daerah</b>	Jumlah dokumen Administrasi barang milik daerah					<b>77.846.640</b>				<b>0</b>	
1	04	01	2.03	02		Pengamanan Barang Milik Daerah SKPD	Jumlah Dokumen Pengamanan Barang Milik Daerah SKPD	25 dokumen	25 dokumen	25 Dokumen	4 Dokumen	77.846.640	Kab. Penajam Paser Utara, Semua Kecamatan, Semua Kelurahan	Dana Transfer Umum-Dana Alokasi Umum	4 Dokume	77.846.640	DINAS PERUMAHAN KAWASAN PERMUKIMAN DAN PERTANAHAN
1	04	01	2.03	06		Penatausahaan Barang Milik Daerah pada SKPD	Jumlah Laporan Penatausahaan Barang Milik Daerah pada SKPD	2 Laporan	0 Laporan	0 Laporan	2 Laporan	0	Kab. Penajam Paser Utara, Semua Kecamatan, Semua Kelurahan		2 Laporan	0	DINAS PERUMAHAN KAWASAN PERMUKIMAN DAN PERTANAHAN
<b>1</b>	<b>04</b>	<b>01</b>	2.06			<b>Administrasi Umum Perangkat Daerah</b>	Cakupan Pelayanan Administrasi Umum					<b>113.740.750</b>				<b>0</b>	

**Rencana Kerja Pemerintah Daerah (RKPD)**  
**Kabupaten Penajam Paser Utara**  
**Tahun 2023**

Kode	Urusan/ Bidang Urusan/ Program/ Kegiatan/ Sub Kegiatan	Indikator Program/ Kegiatan/ Sub Kegiatan	Target Akhir Periode RPJMD	Realisasi Capaian RKPD Tahun 2021	Prakiraan Capaian Target RKPD Tahun 2022	Capaian Kinerja dan Kerangka Pendanaan						Kelompok Sasaran	Prakiraan Maju Rencana Tahun 2024		Perangkat Daerah Penanggung Jawab
						Target 2023	Pagu Indikatif	Lokasi	Sumber Dana	Prioritas			Target	Pagu Indikatif	
										Nasional	Daerah				
1.04.01.2.06.01	Penyediaan Komponen Instalasi Listrik/Penerangan Bangunan Kantor	Jumlah Paket Komponen Instalasi Listrik/Penerangan Bangunan Kantor yang Disediakan	2 paket	2 paket	2 paket	2 Paket		Kab. Penajam Paser Utara, Semua Kecamatan, Semua Kelurahan	Dana Transfer Umum-Dana Alokasi Umum				2 Paket 12 Bulan		DINAS PERUMAHAN KAWASAN PERMUKIMAN DAN PERTANAHAN
1.04.01.2.06.02	Penyediaan Peralatan dan Perlengkapan Kantor	Jumlah Paket Peralatan dan Perlengkapan Kantor yang Disediakan	2 paket	2 paket	2 paket	2 Paket	7.035.000	Kab. Penajam Paser Utara, Semua Kecamatan, Semua Kelurahan	Dana Transfer Umum-Dana Alokasi Umum				2 Paket	7.035.000	DINAS PERUMAHAN KAWASAN PERMUKIMAN DAN PERTANAHAN
1.04.01.2.06.05	Penyediaan Barang Cetakan dan Penggandaan	Jumlah Paket Barang Cetakan dan Penggandaan yang Disediakan					4.490.000		Dana Transfer Umum-Dana Alokasi Umum					4.490.000	DINAS PERUMAHAN KAWASAN PERMUKIMAN DAN PERTANAHAN
1.04.01.2.06.06	Penyediaan Bahan Bacaan dan Peraturan Perundang-undangan	Jumlah Dokumen Bahan Bacaan dan Peraturan Perundang-Undangan yang Disediakan	2 Dokumen	2 Dokumen	2 Dokumen	2 Dokumen		Kab. Penajam Paser Utara, Semua Kecamatan, Semua Kelurahan	Dana Transfer Umum-Dana Alokasi Umum				2 Dokumen		DINAS PERUMAHAN KAWASAN PERMUKIMAN DAN PERTANAHAN
1.04.01.2.06.09	Penyelenggaraan Rapat Koordinasi dan Konsultasi SKPD	Jumlah Laporan Penyelenggaraan Rapat Koordinasi dan Konsultasi SKPD	2 Laporan	2 Laporan	2 Laporan	2 Laporan	102.215.750	Kab. Penajam Paser Utara, Semua Kecamatan, Semua Kelurahan	Dana Transfer Umum-Dana Alokasi Umum				2 Laporan	102.215.750	DINAS PERUMAHAN KAWASAN PERMUKIMAN DAN PERTANAHAN
<b>1.04.01.2.08</b>	<b>Penyediaan Jasa Penunjang Urusan Pemerintahan Daerah</b>	Cakupan jasa penunjang urusan pemerintah daerah					<b>3.465.015.020</b>							<b>3.381.000.000</b>	
1.04.01.2.08.01	Penyediaan Jasa Surat Menyurat	Jumlah Laporan Penyediaan Jasa Surat Menyurat	0 laporan	0 laporan	0 laporan	0 Laporan 12 Laporan 12 Bulan	47.441.020	Kab. Penajam Paser Utara, Semua Kecamatan, Semua Kelurahan	Dana Transfer Umum-Dana Alokasi Umum				0 Laporan	47.441.020	DINAS PERUMAHAN KAWASAN PERMUKIMAN DAN PERTANAHAN

**Rencana Kerja Pemerintah Daerah (RKPD)**  
**Kabupaten Penajam Paser Utara**  
**Tahun 2023**

Kode	Urusan/ Bidang Urusan/ Program/ Kegiatan/ Sub Kegiatan	Indikator Program/ Kegiatan/ Sub Kegiatan	Target Akhir Periode RPJMD	Realisasi Capaian RKPD Tahun 2021	Prakiraan Capaian Target RKPD Tahun 2022	Capaian Kinerja dan Kerangka Pendanaan						Kelompok Sasaran	Prakiraan Maju Rencana Tahun 2024		Perangkat Daerah Penanggung Jawab
						Target 2023	Pagu Indikatif	Lokasi	Sumber Dana	Prioritas			Target	Pagu Indikatif	
										Nasional	Daerah				
1.04.01.2.08.02	Penyediaan Jasa Komunikasi, Sumber Daya Air dan Listrik	Jumlah Laporan Penyediaan Jasa Komunikasi, Sumber Daya Air dan Listrik yang Disediakan	2 laporan	2 laporan	2 laporan	0 Laporan 2 Laporan 12 Bulan	29.974.000	Kab. Penajam Paser Utara, Semua Kecamatan, Semua Kelurahan	Dana Transfer Umum-Dana Alokasi Umum				2 Laporan	29.974.000	DINAS PERUMAHAN KAWASAN PERMUKIMAN DAN PERTANAHAN
1.04.01.2.08.04	Penyediaan Jasa Pelayanan Umum Kantor	Jumlah Laporan Penyediaan Jasa Pelayanan Umum Kantor yang Disediakan	111 Laporan	111 Laporan	111 Laporan	111 Laporan 12 Bulan	3.387.600.000	Kab. Penajam Paser Utara, Semua Kecamatan, Semua Kelurahan	Dana Transfer Umum-Dana Alokasi Umum				111 Laporan	3.387.600.000	DINAS PERUMAHAN KAWASAN PERMUKIMAN DAN PERTANAHAN
1.04.01.2.09	<b>Pemeliharaan Barang Milik Daerah Penunjang Urusan Pemerintahan Daerah</b>	Peningkatan jumlah sarana dan prasarana					<b>85.067.200</b>							<b>65,643,677</b>	
1.04.01.2.09.02	Penyediaan Jasa Pemeliharaan, Biaya Pemeliharaan, Pajak dan Perizinan Kendaraan Dinas Operasional atau Lapangan	Jumlah Unit Kendaraan Dinas Operasional atau Lapangan yang Disediakan	5 Unit	5 Unit	5 Unit	5 Unit	51.678.420	Kab. Penajam Paser Utara, Semua Kecamatan, Semua Kelurahan	Dana Transfer Umum-Dana Alokasi Umum				5 Unit	51.678.420	DINAS PERUMAHAN KAWASAN PERMUKIMAN DAN PERTANAHAN
1.04.01.2.09.06	Pemeliharaan Peralatan dan Mesin Lainnya	Jumlah Unit Peralatan dan Mesin Lainnya yang Disediakan	12 Unit	12 Unit	12 Unit	12 Unit	0	Kab. Penajam Paser Utara, Semua Kecamatan, Semua Kelurahan	Dana Transfer Umum-Dana Alokasi Umum				12 Unit	0	DINAS PERUMAHAN KAWASAN PERMUKIMAN DAN PERTANAHAN
1.04.01.2.09.07	Pemeliharaan Aset Tetap Lainnya	Jumlah Unit Peralatan dan Mesin Lainnya yang Disediakan	10 TPU	10 TPU	20 TPU	20 TPU	33.388.780		Dana Transfer Umum-Dana Alokasi Umum					33.388.780	DINAS PERUMAHAN KAWASAN PERMUKIMAN DAN PERTANAHAN
1.04.01.2.09.09	Pemeliharaan/Rehabilitasi Gedung Kantor dan Bangunan Lainnya	Jumlah Unit Sarana dan Prasarana Pendukung Gedung Kantor atau Bangunan Lainnya yang Disediakan	1 Unit	1 Unit	1 Unit	1 Unit	0	Kab. Penajam Paser Utara, Semua Kecamatan, Semua Kelurahan	Dana Transfer Umum-Dana Alokasi Umum				1 Unit	0	DINAS PERUMAHAN KAWASAN PERMUKIMAN DAN PERTANAHAN

**Rencana Kerja Pemerintah Daerah (RKPD)  
Kabupaten Penajam Paser Utara  
Tahun 2023**

Kode	Urusan/ Bidang Urusan/ Program/ Kegiatan/ Sub Kegiatan	Indikator Program/ Kegiatan/ Sub Kegiatan	Target Akhir Periode RPJMD	Realisasi Capaian RKPD Tahun 2021	Prakiraan Capaian Target RKPD Tahun 2022	Capaian Kinerja dan Kerangka Pendanaan						Kelompok Sasaran	Prakiraan Maju Rencana Tahun 2024		Perangkat Daerah Penanggung Jawab
						Target 2023	Pagu Indikatif	Lokasi	Sumber Dana	Prioritas			Target	Pagu Indikatif	
										Nasional	Daerah				
1 04 02	<b>PROGRAM PENGEMBANGAN PERUMAHAN</b>						28,568,096						28,568,096		
1 04 02	2.01 <b>Pendataan Penyediaan dan Rehabilitasi Rumah Korban Bencana atau Relokasi Program Kabupaten/Kota</b>						0						0		
1 04 02	2.01 01 Identifikasi Perumahan di Lokasi Rawan Bencana atau Terkena Relokasi Program Kabupaten/Kota	Jumlah Dokumen Data Rumah di Lokasi Rawan Bencana dan Lokasi yang Berpotensi Terkena Relokasi Program Kabupaten/Kota	4 Dokumen	0 Dokumen	0 Dokumen	0 Dokumen	0 Dokumen		Kab. Penajam Paser Utara, Semua Kecamatan, Semua Kelurahan	Dana Transfer Umum- Dana Alokasi Umum			0 Dokumen	0 DINAS PERUMAHAN KAWASAN PERMUKIMAN DAN PERTANAHAN	
1 04 02	2.01 02 Identifikasi Lahan- Lahan Potensial sebagai Lokasi Relokasi Perumahan	Jumlah Dokumen Data Identifikasi Lahan yang Potensial Sebagai Lokasi Relokasi Perumahan	4 Dokumen	0 Dokumen	0 Dokumen	0 Dokumen	0 Dokumen		Kab. Penajam Paser Utara, Semua Kecamatan, Semua Kelurahan	Dana Transfer Umum- Dana Alokasi Umum			0 Dokumen	0 DINAS PERUMAHAN KAWASAN PERMUKIMAN DAN PERTANAHAN	
1 04 02	2.01 04 Pendataan Tingkat Kerusakan Rumah Akibat Bencana	Jumlah Dokumen data Rumah yang Terkena Bencana Kabupaten/Kota berdasarkan Tingkat Kerusakan Rumah Tercapainya koordinasi dan konsultasi kebijakan perumahan	4 Dokumen	0 Dokumen	0 Dokumen	4 Dokumen	4 Dokumen		Kab. Penajam Paser Utara, Semua Kecamatan, Semua Kelurahan	Dana Transfer Umum- Dana Alokasi Umum			4 Dokumen	DINAS PERUMAHAN KAWASAN PERMUKIMAN DAN PERTANAHAN	
1 04 02	2.01 05 Pendataan dan Verifikasi Penerima Rumah bagi Korban Bencana Alam atau Terkena Relokasi Program Kabupaten/Kota	Jumlah Dokumen Data Calon Penerima Rumah bagi Korban Bencana Kabupaten/Kota atau yang Terkena Relokasi Program Kabupaten/Kota yang Terverifikasi Tercapainya koordinasi dan konsultasi kebijakan perumahan	4 Dokumen	0 Dokumen	0 Dokumen	0 Dokumen	0 Dokumen		Kab. Penajam Paser Utara, Semua Kecamatan, Semua Kelurahan	Dana Transfer Umum- Dana Alokasi Umum			0 Dokumen	0 DINAS PERUMAHAN KAWASAN PERMUKIMAN DAN PERTANAHAN	
1 04 02	2.01 06 Pendataan Rumah Sewa Milik Masyarakat, Rumah Susun dan Rumah Khusus	Jumlah Dokumen Data Rumah Sewa Milik Masyarakat, Rumah Susun, dan Rumah Khusus Tercapainya koordinasi dan konsultasi kebijakan perumahan	4 Dokumen	0 Dokumen	0 Dokumen	0 Dokumen	0 Dokumen		Kab. Penajam Paser Utara, Semua Kecamatan, Semua Kelurahan	Dana Transfer Umum- Dana Alokasi Umum			0 Dokumen	0 DINAS PERUMAHAN KAWASAN PERMUKIMAN DAN PERTANAHAN	



**Rencana Kerja Pemerintah Daerah (RKPD)  
Kabupaten Penajam Paser Utara  
Tahun 2023**

Kode	Urusan/ Bidang Urusan/ Program/ Kegiatan/ Sub Kegiatan	Indikator Program/ Kegiatan/ Sub Kegiatan	Target Akhir Periode RPJMD	Realisasi Capaian RKPD Tahun 2021	Prakiraan Capaian Target RKPD Tahun 2022	Capaian Kinerja dan Kerangka Pendanaan						Kelompok Sasaran	Prakiraan Maju Rencana Tahun 2024		Perangkat Daerah Penanggung Jawab	
						Target 2023	Pagu Indikatif	Lokasi	Sumber Dana	Prioritas			Target	Pagu Indikatif		
										Nasional	Daerah					
1 04 02 2.02	Sosialisasi dan Persiapan Penyediaan dan Rehabilitasi Rumah Korban Bencana atau Relokasi Program Kabupaten/Kota															
1 04 02 2.02 04	Pembentukan dan Pelatihan Tim Satgas, Tim Pendamping dan Fasilitator	Jumlah Orang pada Tim Satgas, Tim Pendamping, dan Fasilitator yang Terbentuk dan Terlatih Tercapainya koordinasi dan konsultasi kebijakan perumahan	16 Orang	0 Orang	0 Orang	3 Orang		Kab. Penajam Paser Utara, Semua Kecamatan, Semua Kelurahan	Dana Transfer Umum- Dana Alokasi Umum				3 Orang			DINAS PERUMAHAN KAWASAN PERMUKIMAN DAN PERTANAHAN
1 04 02 2.03	Pembangunan dan Rehabilitasi Rumah Korban Bencana atau Relokasi Program Kabupaten/Kota															
1 04 02 2.03 01	Rehabilitasi Rumah bagi Korban Bencana	Jumlah Rumah Korban Bencana Kabupaten/Kota yang Terehabilitasi Terciptanya infrastruktur yang memadai, berkualitas dan merata	50 Unit	0 Unit	0 Unit	100 Unit		Kab. Penajam Paser Utara, Semua Kecamatan, Semua Kelurahan	Dana Transfer Umum- Dana Alokasi Umum				100 Unit			DINAS PERUMAHAN KAWASAN PERMUKIMAN DAN PERTANAHAN
1 04 02 2.03 02	Penyusunan Site Plan dan/atau Detail Engineering Design (DED) bagi Rumah Korban Bencana atau Relokasi Program Kabupaten/Kota	Jumlah Site Plan dan/atau Detail Engineering Design (DED) bagi Rumah Korban Bencana Kabupaten/Kota atau yang Terkena Relokasi Program Kabupaten/Kota Terciptanya infrastruktur yang memadai, berkualitas dan merata	4 Dokumen	0 Dokumen	0 Dokumen	1 Dokumen		Semua Kab/Kota, Semua Kecamatan, Semua Kelurahan  Kab. Penajam Paser Utara, Semua Kecamatan, Semua Kelurahan	Dana Transfer Umum- Dana Alokasi Umum				5 Dokumen			DINAS PERUMAHAN KAWASAN PERMUKIMAN DAN PERTANAHAN
1 04 02 2.03 03	Pengadaan Lahan untuk Pembangunan Rumah bagi Korban Bencana	Luas lahan yang Tersedia untuk pembangunan rumah bagi korban Bencana Kabupaten/Kota  Terpeliharanya sarana dan prasarana umum	4 Ha	0 HA	0 Ha	1 Ha		Kab. Penajam Paser Utara, Semua Kecamatan, Semua Kelurahan	Dana Transfer Umum- Dana Alokasi Umum				0 Ha			DINAS PERUMAHAN KAWASAN PERMUKIMAN DAN PERTANAHAN
1 04 02 2.03 05	Pembangunan Rumah Khusus beserta PSU bagi Korban Bencana atau Relokasi Program Kabupaten/Kota	Terbangunnya Rumah Khusus beserta PSU bagi Korban Bencana Kabupaten/Kota atau yang Terkena Relokasi Program Kabupaten/Kota							Dana Transfer Umum- Dana Alokasi Umum							DINAS PERUMAHAN KAWASAN PERMUKIMAN DAN PERTANAHAN

**Rencana Kerja Pemerintah Daerah (RKPD)  
Kabupaten Penajam Paser Utara  
Tahun 2023**

Kode	Urusan/ Bidang Urusan/ Program/ Kegiatan/ Sub Kegiatan	Indikator Program/ Kegiatan/ Sub Kegiatan	Target Akhir Periode RPJMD	Realisasi Capaian RKPD Tahun 2021	Prakiraan Capaian Target RKPD Tahun 2022	Capaian Kinerja dan Kerangka Pendanaan						Kelompok Sasaran	Prakiraan Maju Rencana Tahun 2024		Perangkat Daerah Penanggung Jawab
						Target 2023	Pagu Indikatif	Lokasi	Sumber Dana	Prioritas			Target	Pagu Indikatif	
										Nasional	Daerah				
1 04 02 2.04	<b>Pendistribusian dan Serah Terima Rumah bagi Korban Bencana atau Relokasi Program Kabupaten/Kota</b>						0						0		
1 04 02 2.04 02	Penatausahaan Serah Terima Rumah bagi Korban Bencana Kabupaten/Kota atau Relokasi Program Kabupaten/Kota	Jumlah Dokumen Serah Terima Rumah Kepada Korban Bencana Kabupaten/Kota atau yang Terkena Relokasi Program Kabupaten/Kota Terciptanya infrastruktur yang memadai, berkualitas dan merata	4 Dokumen	0 Dokumen	0 Dokumen	2 Dokumen	0	Kab. Penajam Paser Utara, Semua Kecamatan, Semua Kelurahan	Dana Transfer Umum-Dana Alokasi Umum				5 Dokumen	0	DINAS PERUMAHAN KAWASAN PERMUKIMAN DAN PERTANAHAN
1 04 02 2.05	<b>Pembinaan Pengelolaan Rumah Susun Umum dan/atau Rumah Khusus</b>						28,568,096						28,568,096		
1 04 02 2.05 01	Fasilitasi Pengelolaan Kelembagaan dan Pemilik/Penghuni Rumah Susun	Jumlah Laporan Hasil Fasilitasi Pengelolaan Kelembagaan bagi Pemilik/Penghuni Rumah Susun Terciptanya infrastruktur yang memadai, berkualitas dan merata	5 Laporan	1 Laporan	1 Laporan	1 Laporan	28,568,096	Kab. Penajam Paser Utara, Semua Kecamatan, Semua Kelurahan	Dana Transfer Umum-Dana Alokasi Umum				2 Laporan	28,568,096	DINAS PERUMAHAN KAWASAN PERMUKIMAN DAN PERTANAHAN
1 04 02 2.06	<b>Penerbitan Izin Pembangunan dan Pengembangan Perumahan</b>						0						0		
1 04 02 2.06 01	Fasilitasi Pemenuhan Komitmen Penerbitan Izin Pembangunan dan Pengembangan Perumahan Terintegrasi Secara Elektronik	Jumlah Dokumen Kesepakatan dengan Pengembang/Pelaku Pembangunan Rumah untuk Penerbitan izin Pembangunan dan Pengembangan Perumahan Terintegrasi Secara Elektronik terpenuhinya sarana dan prasarana umum	10 Dokumen	2 Dokumen	5 Dokumen	3 Dokumen	0	Kab. Penajam Paser Utara, Semua Kecamatan, Semua Kelurahan	Dana Transfer Umum-Dana Alokasi Umum				3 Dokumen	0	DINAS PERUMAHAN KAWASAN PERMUKIMAN DAN PERTANAHAN

**Rencana Kerja Pemerintah Daerah (RKPD)  
Kabupaten Penajam Paser Utara  
Tahun 2023**

Kode	Urusan/ Bidang Urusan/ Program/ Kegiatan/ Sub Kegiatan	Indikator Program/ Kegiatan/ Sub Kegiatan	Target Akhir Periode RPJMD	Realisasi Capaian RKPD Tahun 2021	Prakiraan Capaian Target RKPD Tahun 2022	Capaian Kinerja dan Kerangka Pendanaan						Kelompok Sasaran	Prakiraan Maju Rencana Tahun 2024		Perangkat Daerah Penanggung Jawab
						Target 2023	Pagu Indikatif	Lokasi	Sumber Dana	Prioritas			Target	Pagu Indikatif	
										Nasional	Daerah				
1.04.02.2.06.02	Penguatan dan Pembinaan kepada BLU/BUMD untuk Penyelenggaraan Rumah Sederhana	Jumlah Pegawai BLU/BUMD yang Mengikuti Penguatan dan Pembinaan untuk Penyelenggaraan Rumah Sederhana Terwujudnya pelayanan administrasi bidang urusan kawasan permukiman	3 Orang	0 Orang	0 Orang	3 Orang	0	Kab. Penajam Paser Utara, Semua Kecamatan, Semua Kelurahan	Dana Transfer Umum-Dana Alokasi Umum				3 Orang	0	DINAS PERUMAHAN KAWASAN PERMUKIMAN DAN PERTANAHAN
1.04.03	<b>PROGRAM KAWASAN PERMUKIMAN</b>						0							0	
1.04.03.2.01	<b>Penerbitan Izin Pembangunan dan Pengembangan Kawasan Permukiman</b>						0							0	
1.04.03.2.01.03	Koordinasi dan Sinkronisasi Pengendalian Pembangunan dan Pengembangan Kawasan Permukiman dan Permukiman Kumuh	Jumlah Laporan Hasil Koordinasi dan Sinkronisasi Pengendalian Pembangunan dan Pengembangan Kawasan Permukiman dan Permukiman Kumuh Terwujudnya pelayanan administrasi bidang urusan kawasan permukiman	5 Lopran	1 Laporan	1 laporan	3 Laporan	0	Kab. Penajam Paser Utara, Semua Kecamatan, Semua Kelurahan	Dana Transfer Umum-Dana Alokasi Umum				5 Laporan	0	DINAS PERUMAHAN KAWASAN PERMUKIMAN DAN PERTANAHAN
1.04.03.2.02	<b>Penataan dan Peningkatan Kualitas Kawasan Permukiman Kumuh dengan Luas di Bawah 10 (Sepuluh) Ha</b>						0							0	
1.04.03.2.02.02	Penyusunan Rencana Pencegahan dan Peningkatan Kualitas Perumahan Kumuh dan Permukiman Kumuh	Jumlah Dokumen Rencana Pencegahan dan Peningkatan Kualitas Perumahan Kumuh dan Permukiman Kumuh Tercapainya koordinasi dan konsultasi kebijakan perumahan	5 Dokumen	1 Dokumen	1 Dokumen	3 Dokumen	0	Kab. Penajam Paser Utara, Semua Kecamatan, Semua Kelurahan	Dana Transfer Umum-Dana Alokasi Umum				3 Dokume	0	DINAS PERUMAHAN KAWASAN PERMUKIMAN DAN PERTANAHAN
1.04.03.2.03	<b>Peningkatan Kualitas Kawasan Permukiman Kumuh dengan Luas di Bawah 10 (Sepuluh) Ha</b>						0							0	

**Rencana Kerja Pemerintah Daerah (RKPD)  
Kabupaten Penajam Paser Utara  
Tahun 2023**

Kode	Urusan/ Bidang Urusan/ Program/ Kegiatan/ Sub Kegiatan	Indikator Program/ Kegiatan/ Sub Kegiatan	Target Akhir Periode RPJMD	Realisasi Capaian RKPD Tahun 2021	Prakiraan Capaian Target RKPD Tahun 2022	Capaian Kinerja dan Kerangka Pendanaan						Kelompok Sasaran	Prakiraan Maju Rencana Tahun 2024		Perangkat Daerah Penanggung Jawab
						Target 2023	Pagu Indikatif	Lokasi	Sumber Dana	Prioritas			Target	Pagu Indikatif	
										Nasional	Daerah				
1 04 03 2.03 04	Koordinasi dan Sinkronisasi Pengendalian Penyelenggaraan Pemugaran/Peremajaan Permukiman Kumuh	Jumlah Laporan Hasil Koordinasi dan Sinkronisasi Pengendalian Penyelenggaraan Pemugaran/Peremajaan Permukiman Kumuh Terwujudnya pelayanan administrasi bidang urusan kawasan permukiman	2 Laporan	0 Laporan	0 Laporan	4 Laporan		Kab. Penajam Paser Utara, Semua Kecamatan, Semua Kelurahan	Dana Transfer Umum-Dana Alokasi Umum				4 Laporan		DINAS PERUMAHAN KAWASAN PERMUKIMAN DAN PERTANAHAN
1 04 03 2.03 06	Pelaksanaan Pembangunan Pemugaran/ Peremajaan Permukiman Kumuh	Luas Permukiman Kumuh yang Diremajakan/Dipugar Terciptanya infrastruktur yang memadai, berkualitas dan merata	2 Ha	0 Ha	0 Ha	0 Ha		Kab. Penajam Paser Utara, Semua Kecamatan, Semua Kelurahan	Dana Transfer Umum-Dana Alokasi Umum				0 Ha		DINAS PERUMAHAN KAWASAN PERMUKIMAN DAN PERTANAHAN
1 04 04	<b>PROGRAM PERUMAHAN DAN KAWASAN PERMUKIMAN KUMUH</b>														0
1 04 04 2.01	<b>Pencegahan Perumahan dan Kawasan Permukiman Kumuh pada Daerah Kabupaten/Kota</b>														0
1 04 04 2.01 01	Perbaikan Rumah Tidak Layak Huni untuk Pencegahan Terhadap Tumbuh dan Berkembangnya Permukiman Kumuh di Luar Kawasan Permukiman Kumuh dengan Luas di Bawah 10 (Sepuluh) Ha	Jumlah Rumah Tidak Layak Huni untuk Pencegahan Terhadap Tumbuh dan Berkembangnya Permukiman Kumuh di Luar Kawasan Permukiman Kumuh dengan Luas di Bawah 10 (Sepuluh) Ha yang Diperbaiki Terciptanya infrastruktur yang memadai, berkualitas dan merata	343 Unit	25 Unit APBD	100 Unit	243 Unit		Kab. Penajam Paser Utara, Semua Kecamatan, Semua Kelurahan	Dana Transfer Umum-Dana Alokasi Umum				100 Unit		DINAS PERUMAHAN KAWASAN PERMUKIMAN DAN PERTANAHAN
1 04 05	<b>PROGRAM PENINGKATAN PRASARANA, SARANA DAN UTILITAS UMUM (PSU)</b>														0
1 04 05 2.01	<b>Urusan Penyelenggaraan PSU Perumahan</b>														0

**Rencana Kerja Pemerintah Daerah (RKPD)  
Kabupaten Penajam Paser Utara  
Tahun 2023**

Kode	Urusan/ Bidang Urusan/ Program/ Kegiatan/ Sub Kegiatan	Indikator Program/ Kegiatan/ Sub Kegiatan	Target Akhir Periode RPJMD	Realisasi Capaian RKPD Tahun 2021	Prakiraan Capaian Target RKPD Tahun 2022	Capaian Kinerja dan Kerangka Pendanaan						Kelompok Sasaran	Prakiraan Maju Rencana Tahun 2024		Perangkat Daerah Penanggung Jawab
						Target 2023	Pagu Indikatif	Lokasi	Sumber Dana	Prioritas			Target	Pagu Indikatif	
										Nasional	Daerah				
1 04 05 2.01 02	Penyediaan Prasarana, Sarana, dan Utilitas Umum di Perumahan untuk Menunjang Fungsi Hunian	Jumlah Lokasi Perumahan yang Disediakan Prasarana, Sarana, dan Utilitas Umum yang Menunjang Fungsi Hunian Terciptanya infrastruktur yang memadai, berkualitas dan merata	102 Lokasi	54 Lokasi	3 Lokasi	5 Lokasi			Kab. Penajam Paser Utara, Semua Kecamatan, Semua Kelurahan	Dana Transfer Umum-Dana Alokasi Umum			5 Lokasi		DINAS PERUMAHAN KAWASAN PERMUKIMAN DAN PERTANAHAN
2	<b>URUSAN PEMERINTAHAN WAJIB YANG TIDAK BERKAITAN DENGAN PELAYANAN DASAR</b>														
2 10	<b>URUSAN PEMERINTAHAN BIDANG PERTANAHAN</b>							<b>331.156.400</b>							<b>0</b>
2 10 04	<b>PROGRAM PENYELESAIAN SENGKETA TANAH GARAPAN</b>						<b>331.156.400</b>							<b>0</b>	
2 10 04 2.01	<b>Penyelesaian Sengketa Tanah Garapan dalam Daerah Kabupaten/Kota</b>						<b>331.156.400</b>							<b>0</b>	
2 10 04 2.01 01	Inventarisasi Sengketa, Konflik, dan Perkara Pertanahan dalam 1 (satu) Daerah Kabupaten/Kota	Jumlah Data Sengketa, Konflik dan Perkara dala 1 (Satu) Daerah Kabupaten/Kota	30dokumen	24 Dokumen	30 Dokumen	30 Dokumen	331.156.400		Kab. Penajam Paser Utara, Semua Kecamatan, Semua Kelurahan	Dana Transfer Umum-Dana Alokasi Umum			6 Dokume	331.156.400	DINAS PERUMAHAN KAWASAN PERMUKIMAN DAN PERTANAHAN
2 11	<b>URUSAN PEMERINTAHAN BIDANG LINGKUNGAN HIDUP</b>							<b>224.000.000</b>						<b>163,081,369</b>	
2 11 04	<b>PROGRAM PENGELOLAAN KEANEKARAGAMAN HAYATI (KEHATI)</b>						<b>224.000.000</b>							<b>163,081,369</b>	
2 11 04 2.01	<b>Pengelolaan Keanekaragaman Hayati Kabupaten/Kota</b>						<b>224.000.000</b>							<b>163,081,369</b>	
2 11 04 2.01 02	Pengelolaan Taman Keanekaragaman Hayati di Luar Kawasan Hutan	Luas Taman Kehati Di Luar Kawasan Hutan yang Dikelola Lingkup Kewenangan Kabupaten/Kota	10 Lokasi	10 Lokasi	10 Lokasi	10 Lokasi			Kab. Penajam Paser Utara, Semua Kecamatan, Semua Kelurahan	Dana Transfer Umum-Dana Alokasi Umum			10 Lokasi		DINAS PERUMAHAN KAWASAN PERMUKIMAN DAN PERTANAHAN
2 11 04 2.01 04	Pengelolaan Ruang Terbuka Hijau (RTH)	Luas RTH yang Dikelola Lingkup Kewenangan Kabupaten/Kota	32 Ha	32 Ha	32 Ha	32 Ha	224.000.000		Kab. Penajam Paser Utara, Semua Kecamatan, Semua Kelurahan	Dana Transfer Umum-Dana Alokasi Umum			32 Ha	224.000.000	DINAS PERUMAHAN KAWASAN PERMUKIMAN DAN PERTANAHAN
<b>TOTAL</b>							<b>8.091.698.465</b>							<b>6,846,164,321</b>	

**Rencana Kerja Pemerintah Daerah (RKPD)**  
**Kabupaten Penajam Paser Utara**  
**Tahun 2023**

Kode	Urusan/ Bidang Urusan/ Program/ Kegiatan/ Sub Kegiatan	Indikator Program/ Kegiatan/ Sub Kegiatan	Target Akhir Periode RPJMD	Realisasi Capaian RKPD Tahun 2021	Prakiraan Capaian Target RKPD Tahun 2022	Capaian Kinerja dan Kerangka Pendanaan					Kelompok Sasaran	Prakiraan Maju Rencana Tahun 2024		Perangkat Daerah Penanggung Jawab	
						Target 2023	Pagu Indikatif	Lokasi	Sumber Dana	Prioritas		Target	Pagu Indikatif		
										Nasional					Daerah
<b>1</b>	<b>URUSAN PEMERINTAHAN WAJIB YANG BERKAITAN DENGAN PELAYANAN DASAR</b>														
<b>1 05</b>	<b>URUSAN PEMERINTAHAN BIDANG KETENTERAMAN DAN KETERTIBAN UMUM SERTA PERLINDUNGAN MASYARAKAT</b>						<b>9,749,241,190</b>						<b>24,492,029,150</b>		
<b>1 05 01</b>	<b>PROGRAM PENUNJANG URUSAN PEMERINTAHAN DAERAH KABUPATEN/KOTA</b>	Persentase Indeks Kepuasan Masyarakat (IKM) terhadap pelayanan Dinas Penanggulangan Kebakaran dan Penyelamatan	100%	60%	80%	100%	<b>9,216,104,390</b>						<b>17,397,029,150</b>		
<b>1 05 01</b>	<b>Administrasi Keuangan Perangkat Daerah</b>	Cakupan Pelayanan Administrasi Perkantoran	70 bulan	14 bulan	14 bulan	14 bulan	<b>7,063,674,630</b>						<b>8,078,409,900</b>		
1 05 01	2.02 01	Penyediaan Gaji dan Tunjangan ASN	Jumlah Orang yang Menerima Gaji dan Tunjangan ASN	14 bulan	5.104.928.171,00	7.306.002.814	70 Orang/ bulan	7,018,074,630	PENDAPATAN ASLI DAERAH (PAD)			70 Orang/bulan	7,957,569,900	DINAS PENANGGULANGAN KEBAKARAN DAN PENYELAMATAN	
1 05 01	2.02 02	Penyediaan Administrasi Pelaksanaan Tugas ASN	Jumlah Dokumen Hasil Penyediaan Administrasi Pelaksanaan Tugas ASN	12 bulan	18.700.000,00	54.165.000	12 Dokumen	45,600,000	PENDAPATAN ASLI DAERAH (PAD)			12 Dokumen	120,840,000	DINAS PENANGGULANGAN KEBAKARAN DAN PENYELAMATAN	
<b>1 05 01</b>	<b>2.03</b>	<b>Administrasi Barang Milik Daerah pada Perangkat Daerah</b>	Jumlah dokumen Administrasi barang milik daerah	4 laporan	0 laporan	0 laporan		<b>8,925,000</b>					<b>15,000,000</b>		
1 05 01	2.03 06	Penatausahaan Barang Milik Daerah pada SKPD	Jumlah Laporan Penatausahaan Barang Milik Daerah pada SKPD	4 laporan	0	0	4 Laporan	8,925,000	PENDAPATAN ASLI DAERAH (PAD)			4 Laporan	15,000,000	DINAS PENANGGULANGAN KEBAKARAN DAN PENYELAMATAN	
<b>1 05 01</b>	<b>2.05</b>	<b>Administrasi Kepegawaian Perangkat Daerah</b>	Tersedianya pakaian dinas pegawai	130 stel	130 stel	0 stel		<b>0</b>					<b>200,000,000</b>		
1 05 01	2.05 02	Pengadaan Pakaian Dinas beserta Atribut Kelengkapannya	Jumlah Paket Pakaian Dinas beserta Atribut Kelengkapannya	130 stel	196.000.000,00	0	2 Paket	0	PENDAPATAN ASLI DAERAH (PAD)			2 Paket	200,000,000	DINAS PENANGGULANGAN KEBAKARAN DAN PENYELAMATAN	
<b>1 05 01</b>	<b>2.06</b>	<b>Administrasi Umum Perangkat Daerah</b>	Cakupan Pelayanan Administrasi Umum	60 bulan	12 bulan	12 bulan	12 bulan	<b>146,752,560</b>					<b>288,239,000</b>		
1 05 01	2.06 01	Penyediaan Komponen Instalasi Listrik/Penerangan Bangunan Kantor	Jumlah Paket Komponen Instalasi Listrik/Penerangan Bangunan Kantor yang Disediakan	60 bulan	3.905.500,00	4.620.000	12 bulan	2,959,200	PENDAPATAN ASLI DAERAH (PAD)			2 Paket	6,500,000	DINAS PENANGGULANGAN KEBAKARAN DAN PENYELAMATAN	
1 05 01	2.06 02	Penyediaan Peralatan dan Perlengkapan Kantor	Jumlah Paket Peralatan dan Perlengkapan Kantor yang Disediakan	60 bulan	6.134.000,00	18.068.326	12 bulan	19,415,377	PENDAPATAN ASLI DAERAH (PAD)			2 Paket	30,000,000	DINAS PENANGGULANGAN KEBAKARAN DAN PENYELAMATAN	
1 05 01	2.06 03	Penyediaan Peralatan Rumah Tangga	Jumlah Paket Peralatan Rumah Tangga yang Disediakan	60 bulan	0	1.230.000	12 bulan	1,931,623	PENDAPATAN ASLI DAERAH (PAD)			2 Paket	10,000,000	DINAS PENANGGULANGAN KEBAKARAN DAN PENYELAMATAN	
1 05 01	2.06 04	Penyediaan Bahan Logistik Kantor	Jumlah Paket Bahan Logistik Kantor yang Disediakan	60 bulan	12.304.860,00	17.764.000	12 bulan	23,909,360	PENDAPATAN ASLI DAERAH (PAD)			4 Paket	32,219,500	DINAS PENANGGULANGAN KEBAKARAN DAN PENYELAMATAN	

**Rencana Kerja Pemerintah Daerah (RKPD)  
Kabupaten Penajam Paser Utara  
Tahun 2023**

Kode	Urusan/ Bidang Urusan/ Program/ Kegiatan/ Sub Kegiatan	Indikator Program/ Kegiatan/ Sub Kegiatan	Target Akhir Periode RPJMD	Realisasi Capaian RKPD Tahun 2021	Prakiraan Capaian Target RKPD Tahun 2022	Capaian Kinerja dan Kerangka Pendanaan						Kelompok Sasaran	Prakiraan Maju Rencana Tahun 2024		Perangkat Daerah Penanggung Jawab
						Target 2023	Pagu Indikatif	Lokasi	Sumber Dana	Prioritas			Target	Pagu Indikatif	
										Nasional	Daerah				
1 05 01 2.06 05	Penyediaan Barang Cetakan dan Penggandaan	Jumlah Paket Barang Cetakan dan Penggandaan yang Disediakan	60 bulan	10.569.100,00	3.981.000	12 bulan	2,655,000		PENDAPATAN ASLI DAERAH (PAD)			4 Paket	14,887,500	DINAS PENANGGULANGAN KEBAKARAN DAN PENYELAMATAN	
1 05 01 2.06 06	Penyediaan Bahan Bacaan dan Peraturan Perundang-undangan	Jumlah Dokumen Bahan Bacaan dan Peraturan Perundang-Undangan yang Disediakan	60 bulan	1.860.000,00	2.760.000	12 Dokumen	1,860,000		PENDAPATAN ASLI DAERAH (PAD)			12 Dokumen	4,000,000	DINAS PENANGGULANGAN KEBAKARAN DAN PENYELAMATAN	
1 05 01 2.06 09	Penyelenggaraan Rapat Koordinasi dan Konsultasi SKPD	Jumlah Laporan Penyelenggaraan Rapat Koordinasi dan Konsultasi SKPD	60 bulan	50.342.200,00	93.838.000	20 Laporan	94,022,000		PENDAPATAN ASLI DAERAH (PAD)			20 Laporan	190,632,000	DINAS PENANGGULANGAN KEBAKARAN DAN PENYELAMATAN	
<b>1 05 01 2.07</b>	<b>Pengadaan Barang Milik Daerah Penunjang Urusan Pemerintah Daerah</b>	Peningkatan jumlah sarana dan prasarana	76 Unit	46 Unit	0 Unit		<b>0</b>						<b>6,090,095,000</b>		
1 05 01 2.07 02	Pengadaan Kendaraan Dinas Operasional atau Lapangan	Jumlah Unit Kendaraan Dinas Operasional atau Lapangan yang Disediakan	0 Unit	0	0	2 Unit	0		PENDAPATAN ASLI DAERAH (PAD)			2 Unit	490,095,000	DINAS PENANGGULANGAN KEBAKARAN DAN PENYELAMATAN	
1 05 01 2.07 05	Pengadaan Mebel	Jumlah Paket Mebel yang Disediakan	33 Unit	0	0	10 Unit	0		PENDAPATAN ASLI DAERAH (PAD)			10 Unit	200,000,000	DINAS PENANGGULANGAN KEBAKARAN DAN PENYELAMATAN	
1 05 01 2.07 06	Pengadaan Peralatan dan Mesin Lainnya	Jumlah Unit Peralatan dan Mesin Lainnya yang Disediakan	46 Unit	17.715.000,00	0	7 Unit	0		PENDAPATAN ASLI DAERAH (PAD)			7 Unit	200,000,000	DINAS PENANGGULANGAN KEBAKARAN DAN PENYELAMATAN	
1 05 01 2.07 09	Pengadaan Gedung Kantor atau Bangunan Lainnya	Jumlah Unit Gedung Kantor atau Bangunan Lainnya yang Disediakan	0 Unit	0	0	1 Unit	0		PENDAPATAN ASLI DAERAH (PAD)			1 Unit	5,000,000,000	DINAS PENANGGULANGAN KEBAKARAN DAN PENYELAMATAN	
1 05 01 2.07 11	Pengadaan Sarana dan Prasarana Pendukung Gedung Kantor atau Bangunan Lainnya	Jumlah Unit Sarana dan Prasarana Pendukung Gedung Kantor atau Bangunan Lainnya yang Disediakan	0 unit	0	0	2 Unit	0		PENDAPATAN ASLI DAERAH (PAD)			2 Unit	200,000,000	DINAS PENANGGULANGAN KEBAKARAN DAN PENYELAMATAN	
<b>1 05 01 2.08</b>	<b>Penyediaan Jasa Penunjang Urusan Pemerintahan Daerah</b>	Cakupan jasa penunjang urusan pemerintah daerah	60 bulan	12 bulan	12 bulan	12 bulan	<b>1,886,117,200</b>						<b>2,057,995,250</b>		
1 05 01 2.08 01	Penyediaan Jasa Surat Menyurat	Jumlah Laporan Penyediaan Jasa Surat Menyurat	60 bulan	2.170.000,00	3.000.000	12 bulan	3,510,000		PENDAPATAN ASLI DAERAH (PAD)			12 Laporan	6,000,000	DINAS PENANGGULANGAN KEBAKARAN DAN PENYELAMATAN	
1 05 01 2.08 02	Penyediaan Jasa Komunikasi, Sumber Daya Air dan Listrik	Jumlah Laporan Penyediaan Jasa Komunikasi, Sumber Daya Air dan Listrik yang Disediakan	60 bulan	13.896.187,00	58.807.200	12 bulan	58,807,200		PENDAPATAN ASLI DAERAH (PAD)			12 Laporan	51,995,250	DINAS PENANGGULANGAN KEBAKARAN DAN PENYELAMATAN	

**Rencana Kerja Pemerintah Daerah (RKPD)**  
**Kabupaten Penajam Paser Utara**  
**Tahun 2023**

Kode	Urusan/ Bidang Urusan/ Program/ Kegiatan/ Sub Kegiatan	Indikator Program/ Kegiatan/ Sub Kegiatan	Target Akhir Periode RPJMD	Realisasi Capaian RKPD Tahun 2021	Prakiraan Capaian Target RKPD Tahun 2022	Capaian Kinerja dan Kerangka Pendanaan						Kelompok Sasaran	Prakiraan Maju Rencana Tahun 2024		Perangkat Daerah Penanggung Jawab
						Target 2023	Pagu Indikatif	Lokasi	Sumber Dana	Prioritas			Target	Pagu Indikatif	
										Nasional	Daerah				
1 05 01 2.08 04	Penyediaan Jasa Pelayanan Umum Kantor	Jumlah Laporan Penyediaan Jasa Pelayanan Umum Kantor yang Disediakan	60 bulan	2.093.200.000,00	2.206.200.000	12 bulan	1,823,800,000		PENDAPATAN ASLI DAERAH (PAD)			12 Laporan	2,000,000,000	DINAS PENANGGULANGAN KEBAKARAN DAN PENYELAMATAN	
<b>1 05 01 2.09</b>	<b>Pemeliharaan Barang Milik Daerah Penunjang Urusan Pemerintahan Daerah</b>	Terpeliharanya kendaraan pemadam kebakaran dan aset lainnya	100%	60%	80%	100%	<b>110,635,000</b>						<b>667,290,000</b>		
1 05 01 2.09 01	Penyediaan Jasa Pemeliharaan, Biaya Pemeliharaan, dan Pajak Kendaraan Perorangan Dinas atau Kendaraan Dinas Jabatan	Jumlah Kendaraan Perorangan Dinas atau Kendaraan Dinas Jabatan yang Dipelihara dan dibayarkan Pajaknya	19 unit	201.030.605,00	113.136.500	19 Unit	0		PENDAPATAN ASLI DAERAH (PAD)			19 Unit	175,290,000	DINAS PENANGGULANGAN KEBAKARAN DAN PENYELAMATAN	
1 05 01 2.09 02	Penyediaan Jasa Pemeliharaan, Biaya Pemeliharaan, Pajak dan Perizinan Kendaraan Dinas Operasional atau Lapangan	Jumlah Kendaraan Dinas Operasional atau Lapangan yang Dipelihara dan dibayarkan Pajak dan Perizinannya	19 unit	161.443.593,00	0	19 Unit	107,795,000		PENDAPATAN ASLI DAERAH (PAD)			19 Unit	400,000,000	DINAS PENANGGULANGAN KEBAKARAN DAN PENYELAMATAN	
1 05 01 2.09 06	Pemeliharaan Peralatan dan Mesin Lainnya	Jumlah Peralatan dan Mesin Lainnya yang Dipelihara	15 unit	730.000,00	0	15 Unit	2,840,000		PENDAPATAN ASLI DAERAH (PAD)			15 Unit	15,000,000	DINAS PENANGGULANGAN KEBAKARAN DAN PENYELAMATAN	
1 05 01 2.09 09	Pemeliharaan/ Rehabilitasi Gedung Kantor dan Bangunan Lainnya	Jumlah Gedung Kantor dan Bangunan Lainnya yang Dipelihara/Direhabilitasi	7 unit	105.000,00	0	7 Unit	0		PENDAPATAN ASLI DAERAH (PAD)			7 Unit	70,000,000	DINAS PENANGGULANGAN KEBAKARAN DAN PENYELAMATAN	
1 05 01 2.09 10	Pemeliharaan/ Rehabilitasi Sarana dan Prasarana Gedung Kantor atau Bangunan Lainnya	Jumlah Sarana dan Prasarana Gedung Kantor atau Bangunan Lainnya yang Dipelihara/Direhabilitasi	4 unit	0	0	4 Unit	0		PENDAPATAN ASLI DAERAH (PAD)			4 Unit	7,000,000	DINAS PENANGGULANGAN KEBAKARAN DAN PENYELAMATAN	
<b>1 05 02</b>	<b>PROGRAM PENINGKATAN KETENTERAMAN DAN KETERTIBAN UMUM</b>	Maningkatnya pemberdayaan masyarakat dalam penanggulangan kebakaran dan penyelamatan	85%	80%	80%	85%	<b>29,043,000</b>						<b>260,000,000</b>		
<b>1 05 02 2.01</b>	<b>Penanganan Gangguan Ketenteraman dan Ketertiban Umum dalam 1 (Satu) Daerah Kabupaten/Kota</b>	Keterlibatan Linmas dalam penanganan kebakaran dan penyelamatan	85%	80%	80%	85%	<b>29,043,000</b>						<b>260,000,000</b>		
1 05 02 2.01 03	Koordinasi Penyelenggaraan Ketentraman dan Ketertiban Umum serta Perlindungan Masyarakat Tingkat Kabupaten/Kota	Jumlah Dokumen Hasil Pelaksanaan Koordinasi Penyelenggaraan Ketenteraman, Ketertiban Umum dan Perlindungan Masyarakat Tingkat Kabupaten/Kota	4 dokumen	8.315.000,00	0	4 Dokumen	4,080,000		PENDAPATAN ASLI DAERAH (PAD)			4 Dokumen	60,000,000	DINAS PENANGGULANGAN KEBAKARAN DAN PENYELAMATAN	



**Rencana Kerja Pemerintah Daerah (RKPD)  
Kabupaten Penajam Paser Utara  
Tahun 2023**

Kode	Urusan/ Bidang Urusan/ Program/ Kegiatan/ Sub Kegiatan	Indikator Program/ Kegiatan/ Sub Kegiatan	Target Akhir Periode RPJMD	Realisasi Capaian RKPD Tahun 2021	Prakiraan Capaian Target RKPD Tahun 2022	Capaian Kinerja dan Kerangka Pendanaan						Kelompok Sasaran	Prakiraan Maju Rencana Tahun 2024		Perangkat Daerah Penanggung Jawab
						Target 2023	Pagu Indikatif	Lokasi	Sumber Dana	Prioritas			Target	Pagu Indikatif	
										Nasional	Daerah				
1 05 02 2.01 04	Pemberdayaan Perlindungan Masyarakat dalam rangka Ketenteraman dan Ketertiban Umum	Jumlah Dokumen yang Memuat Hasil Pemberdayaan Perlindungan Masyarakat dalam rangka Ketenteraman dan Ketertiban Umum	4 dokumen	15.900.000,00	0	4 Dokumen	0		PENDAPATAN ASLI DAERAH (PAD)			4 Dokumen	80,000,000	DINAS PENANGGULANGAN KEBAKARAN DAN PENYELAMATAN	
1 05 02 2.01 05	Peningkatan Kapasitas SDM Satuan Polisi Pamongpraja dan Satuan Perlindungan Masyarakat Termasuk dalam Pelaksanaan Tugas yang Bernuansa Hak Asasi Manusia	Jumlah SDM Satuan Polisi Pamongpraja dan Satuan Perlindungan Masyarakat yang Ditingkatkan Kapasitasnya	200 orang	0	0	75 Orang	24,963,000		PENDAPATAN ASLI DAERAH (PAD)			200 Orang	120,000,000	DINAS PENANGGULANGAN KEBAKARAN DAN PENYELAMATAN	
1 05 04	<b>PROGRAM PENCEGAHAN, PENANGGULANGAN, PENYELAMATAN KEBAKARAN DAN PENYELAMATAN NON KEBAKARAN</b>	Pelayanan Penyelamatan dan Evakuasi Korban Kebakaran  Layanan Pemadaman, Penyelamata, dan Evakuasi  Layanan Penyelamatan dan Evakuasi Pada Kondisi Membahayakan Manusia (Operas Darurat Non Kebakatan)  Cakupan Sarana dan prasarana penanggulangan kebakaran dan penyelamatan yang layak dan memenuhi standar  Layanan Pemadaman Yang dilakukan Oleh relawan Kebakaran	90%  86%  80 kejadian  75%  4%	90%  87%  80 kejadian  75%  4%	90%  86%  80 kejadian  75%  4%	90%  86%  80 kejadian  75%  4%	<b>504,093,800</b>						<b>6,835,000,000</b>		
1 05 04 2.01	<b>Pencegahan, Pengendalian, Pemadaman, Penyelamatan, dan Penanganan Bahan Berbahaya dan Beracun Kebakaran dalam Daerah Kabupaten/Kota</b>	Pelayanan Penyelamatan dan Evakuasi Korban Kebakaran  Layanan Pemadaman, Penyelamata, dan Evakuasi	90%  86%	90%  87%	90%  86%	90%  86%	<b>404,260,000</b>						<b>6,120,000,000</b>		
1 05 04 2.01 01	Pencegahan Kebakaran dalam Daerah Kabupaten/Kota	Jumlah Dokumen NSPM Pencegahan/ Penanggulangan Kebakaran dalam Daerah Kabupaten/Kota Setiap Tahunnya	1 Dokumen	18.408.300,00	0	1 Dokumen	0		PENDAPATAN ASLI DAERAH (PAD)			1 Dokumen	60,000,000	DINAS PENANGGULANGAN KEBAKARAN DAN PENYELAMATAN	
1 05 04 2.01 02	Pemadaman dan Pengendalian Kebakaran dalam Daerah Kabupaten/Kota	Jumlah Laporan Hasil Pelaksanaan Kegiatan Kesiapsiagaan Petugas Piket dan Pemadaman Kebakaran dalam Daerah Kabupaten/Kota	60 laporan	27.229.100,00	362.254.400	12 Laporan	368,500,000		PENDAPATAN ASLI DAERAH (PAD)			12 Laporan	60,000,000	DINAS PENANGGULANGAN KEBAKARAN DAN PENYELAMATAN	
1 05 04 2.01 03	Penyelamatan dan Evakuasi Korban Kebakaran dan Non Kebakaran	Jumlah Dokumen Hasil Pelaksanaan Kegiatan Kesiapsiagaan Petugas Piket dan Penyelamatan/Evakuasi Saat Penanggulangan Kebakaran dan Non Kebakaran	60 dokumen	0	0	12 Dokumen	22,068,750		PENDAPATAN ASLI DAERAH (PAD)			12 Dokumen	60,000,000	DINAS PENANGGULANGAN KEBAKARAN DAN PENYELAMATAN	

**Rencana Kerja Pemerintah Daerah (RKPD)  
Kabupaten Penajam Paser Utara  
Tahun 2023**

Kode	Urusan/ Bidang Urusan/ Program/ Kegiatan/ Sub Kegiatan	Indikator Program/ Kegiatan/ Sub Kegiatan	Target Akhir Periode RPJMD	Realisasi Capaian RKPD Tahun 2021	Prakiraan Capaian Target RKPD Tahun 2022	Capaian Kinerja dan Kerangka Pendanaan						Kelompok Sasaran	Prakiraan Maju Rencana Tahun 2024		Perangkat Daerah Penanggung Jawab
						Target 2023	Pagu Indikatif	Lokasi	Sumber Dana	Prioritas			Target	Pagu Indikatif	
										Nasional	Daerah				
1 05 04 2.01 04	Penanganan Bahan Berbahaya dan Beracun Kebakaran dalam Daerah Kabupaten/Kota	Jumlah Dokumen Hasil Pelaksanaan Kegiatan Pengendalian Bahan Berbahaya dan Beracun (B3) dan Penanganan Kebakaran yang Disebabkan B3 dalam Daerah Kabupaten/Kota	1 dokumen	0	0	1 Dokumen	0		PENDAPATAN ASLI DAERAH (PAD)			1 Dokumen	40,000,000	DINAS PENANGGULANGAN KEBAKARAN DAN PENYELAMATAN	
1 05 04 2.01 05	Standarisasi Sarana dan Prasarana Pencegahan, Penanggulangan Kebakaran dan Alat Pelindung Diri	Jumlah Dokumen Hasil Pelaksanaan Kegiatan Standarisasi Sarana dan Prasarana Pencegahan, Penanggulangan Kebakaran dan Alat Pelindung Diri Secara Berkala (Setiap Tahun), Sah, dan Legal	1 dokumen	0	0	1 Dokumen	0		PENDAPATAN ASLI DAERAH (PAD)			1 Dokumen	30,000,000	DINAS PENANGGULANGAN KEBAKARAN DAN PENYELAMATAN	
1 05 04 2.01 06	Pengadaan Sarana dan Prasarana Pencegahan, Penanggulangan Kebakaran dan Alat Pelindung Diri	Jumlah Sarana dan Prasarana Untuk Pencegahan dan Penanggulangan Kebakaran dan Alat Pelindung Diri yang Sah dan Legal Sesuai Standar Teknis Terkait	4 unit	308.000.000,00	0	4 Unit	0		PENDAPATAN ASLI DAERAH (PAD)			4 Unit	5,500,000,000	DINAS PENANGGULANGAN KEBAKARAN DAN PENYELAMATAN	
1 05 04 2.01 07	Pembinaan Aparatur Pemadam Kebakaran	Jumlah Aparatur Pemadam Kebakaran yang Memiliki Sertifikasi Keterampilan Teknis dan Analisis Dalam Pencegahan dan Penanggulangan Kebakaran	15 orang	14.385.000,00	0	15 Orang	3,691,250		PENDAPATAN ASLI DAERAH (PAD)			15 Orang	200,000,000	DINAS PENANGGULANGAN KEBAKARAN DAN PENYELAMATAN	
1 05 04 2.01 08	Pengelolaan Sistem Komunikasi dan Informasi Kebakaran dan Penyelamatan (SKIK)	Jumlah Desa/Kelurahan yang Memiliki Sistem Komunikasi & Informasi Kebakaran dan Penyelamatan (SKIKP) yang Bisa di Secara Perbaharui atau Dimutakhirkan Secara Berkala (Setiap Tahun), Berkelanjutan dan Real Time yang Dimiliki Oleh Desa/Kelurahan Setiap Tahunnya	4 Desa/ Kelurahan	0	0	4 Desa/ Kelurahan	0		PENDAPATAN ASLI DAERAH (PAD)			4 Desa/Kelurahan	100,000,000	DINAS PENANGGULANGAN KEBAKARAN DAN PENYELAMATAN	

**Rencana Kerja Pemerintah Daerah (RKPD)**  
**Kabupaten Penajam Paser Utara**  
**Tahun 2023**

Kode	Urusan/ Bidang Urusan/ Program/ Kegiatan/ Sub Kegiatan	Indikator Program/ Kegiatan/ Sub Kegiatan	Target Akhir Periode RPJMD	Realisasi Capaian RKPD Tahun 2021	Prakiraan Capaian Target RKPD Tahun 2022	Capaian Kinerja dan Kerangka Pendanaan						Kelompok Sasaran	Prakiraan Maju Rencana Tahun 2024		Perangkat Daerah Penanggung Jawab
						Target 2023	Pagu Indikatif	Lokasi	Sumber Dana	Prioritas			Target	Pagu Indikatif	
										Nasional	Daerah				
1 05 04 2.01 09	Penyelenggaraan Kerja Sama dan Koordinasi antar Daerah Berbatasan, antar Lembaga, dan Kemitraan dalam Pencegahan, Penanggulangan, Penyelamatan Kebakaran dan Penyelamatan Non Kebakaran	Jumlah Dokumen Hasil Penyelenggaraan Kerja Sama dan Koordinasi antar Wilayah Kabupaten/Kota dalam Pencegahan, Penanggulangan Kebakaran dan Penyelamatan Kebakaran dan Non Kebakaran	1 dokumen	8.238.700,00	0	1 Dokumen	0		PENDAPATAN ASLI DAERAH (PAD)			1 Dokumen	70,000,000	DINAS PENANGGULANGAN KEBAKARAN DAN PENYELAMATAN	
1 05 04 2.02	<b>Inspeksi Peralatan Proteksi Kebakaran</b>	Cakupan Sarana dan prasarana penanggulangan kebakaran dan penyelamatan yang layak dan memenuhi standar	75%	0 %	0 %	75%	9,080,000						35,000,000		
1 05 04 2.02 01	Pendataan Sarana Prasarana Proteksi Kebakaran	Jumlah Dokumen yang Memuat Data Bangunan/Gedung/ Lingkungan yang Dipersyaratkan Harus Memiliki Sistem Proteksi Kebakaran	5 Dokumen	0	0	5 Dokumen	9,080,000		PENDAPATAN ASLI DAERAH (PAD)			5 Dokumen	35,000,000	DINAS PENANGGULANGAN KEBAKARAN DAN PENYELAMATAN	
1 05 04 2.04	<b>Pemberdayaan Masyarakat dalam Pencegahan Kebakaran</b>	Layanan Pemadaman Yang dilakukan Oleh relawan Kebakaran	4%	0%	0%	4%	8,361,800						450,000,000		
1 05 04 2.04 01	Pemberdayaan Masyarakat dalam Pencegahan dan Penanggulangan Kebakaran Melalui Sosialisasi dan Edukasi Masyarakat	Jumlah Warga Masyarakat yang Mendapatkan Sosialisasi Edukasi Pencegahan dan Penanggulangan Kebakaran Setiap Tahunnya	100 Orang	6.837.000,00	0	100 Orang	0		PENDAPATAN ASLI DAERAH (PAD)			100 Orang	50,000,000	DINAS PENANGGULANGAN KEBAKARAN DAN PENYELAMATAN	
1 05 04 2.04 02	Pembentukan dan Pembinaan Relawan Pemadam Kebakaran	Jumlah Desa/Kelurahan yang Terbentuk dan Terbina Relawan Pemadam Kebakaran pada Lingkup Sistem Ketahanan Kebakaran Lingkungan (SKKL) Setiap Tahunnya	1 Desa/ Kelurahan	0	0	1 Desa/ Kelurahan	68,361,800		PENDAPATAN ASLI DAERAH (PAD)			1 Desa/Kelurahan	200,000,000	DINAS PENANGGULANGAN KEBAKARAN DAN PENYELAMATAN	
1 05 04 2.04 03	Dukungan Pemberdayaan Masyarakat/Relawan Pemadam Kebakaran Melalui Penyediaan Sarana dan PraSarana	Jumlah Dokumen yang Memuat Jumlah SKKL Desa/Kelurahan yang Telah Tersedia Dukungan Saprass Damkar	1 Dokumen	0	0	1 Dokumen	0		PENDAPATAN ASLI DAERAH (PAD)			1 Dokumen	200,000,000	DINAS PENANGGULANGAN KEBAKARAN DAN PENYELAMATAN	
1 05 04 2.05	<b>Penyelenggaraan Operasi Pencarian dan Pertolongan Terhadap Kondisi Membahayakan Manusia</b>	Layanan Penyelamatan dan Evakuasi Pada Kondisi Membahayakan Manusia (Operas Darurat Non Kebakatan)	80 kejadian	208 kejadian	100 kejadian	100 kejadian	22,392,000						230,000,000		

**Rencana Kerja Pemerintah Daerah (RKPD)  
Kabupaten Penajam Paser Utara  
Tahun 2023**

Kode	Urusan/ Bidang Urusan/ Program/ Kegiatan/ Sub Kegiatan	Indikator Program/ Kegiatan/ Sub Kegiatan	Target Akhir Periode RPJMD	Realisasi Capaian RKPD Tahun 2021	Prakiraan Capaian Target RKPD Tahun 2022	Capaian Kinerja dan Kerangka Pendanaan						Kelompok Sasaran	Prakiraan Maju Rencana Tahun 2024		Perangkat Daerah Penanggung Jawab
						Target 2023	Pagu Indikatif	Lokasi	Sumber Dana	Prioritas			Target	Pagu Indikatif	
										Nasional	Daerah				
1.05.04.2.05.01	Penyelenggaraan Operasi Pencarian dan Pertolongan pada Peristiwa yang Menimpa, Membahayakan, dan/atau Mengancam Keselamatan Manusia	Jumlah Laporan Hasil Penyelenggaraan Operasi Penyelamatan yang Mengancam Keselamatan Manusia	4 laporan	11.837.600,00	0	4 Laporan	22,392,000		PENDAPATAN ASLI DAERAH (PAD)				4 Laporan	30,000,000	DINAS PENANGGULANGAN KEBAKARAN DAN PENYELAMATAN
1.05.04.2.05.03	Pengadaan Sarana dan Prasarana Pencarian dan Pertolongan Terhadap Kondisi Membahayakan Manusia/Penyelamatan dan Evakuasi	Jumlah Sarana dan Prasarana yang Tersedia untuk Pencarian dan Pertolongan Terhadap Kondisi Membahayakan Manusia/Penyelamatan dan Evakuasi Sesuai dengan Standar Teknis	10 unit	0	0	10 Unit	0		PENDAPATAN ASLI DAERAH (PAD)				10 Unit	200,000,000	DINAS PENANGGULANGAN KEBAKARAN DAN PENYELAMATAN
<b>TOTAL</b>							<b>9,749,241,190</b>							<b>24,492,029,150</b>	

**Rencana Kerja Pemerintah Daerah (RKPD)  
Kabupaten Penajam Paser Utara  
Tahun 2023**

Kode	Urusan/ Bidang Urusan/ Program/ Kegiatan/ Sub Kegiatan	Indikator Program/ Kegiatan/ Sub Kegiatan	Target Akhir Periode RPJMD	Realisasi Capaian RKPD Tahun 2021	Prakiraan Capaian Target RKPD Tahun 2022	Capaian Kinerja dan Kerangka Pendanaan					Kelompok Sasaran	Prakiraan Maju Rencana Tahun 2024		Perangkat Daerah Penganggung Jawab	
						Target 2023	Pagu Indikatif	Lokasi	Sumber Dana	Prioritas		Target	Pagu Indikatif		
										Nasional					Daerah
<b>1</b>	<b>URUSAN PEMERINTAHAN WAJIB YANG BERKAITAN DENGAN PELAYANAN DASAR</b>														
<b>1 05</b>	<b>URUSAN PEMERINTAHAN BIDANG KETENTERAMAN DAN KETERTIBAN UMUM SERTA PERLINDUNGAN MASYARAKAT</b>						<b>12,268,982,684</b>					<b>13,854,786,579</b>			
<b>1 05 01</b>	<b>PROGRAM PENUNJANG URUSAN PEMERINTAHAN DAERAH KABUPATEN/KOTA</b>		90%	80%	80%	90%	<b>11,971,310,934</b>						<b>13,573,504,229</b>		
<b>1 05 01</b>	<b>2.01 Perencanaan, Penganggaran, dan Evaluasi Kinerja Perangkat Daerah</b>		100%	100%	100%	100%	<b>19,368,000</b>						<b>0</b>		
1 05 01	2.01 01	Penyusunan Dokumen Perencanaan Perangkat Daerah	Jumlah Dokumen Perencanaan Perangkat Daerah	4 Dokumen	4 Dokumen	4 Dokumen	4 Dokumen	19,368,000	Kab. Penajam Paser Utara	PENDAPATAN ASLI DAERAH (PAD)		Sekretariat	4 Dokumen	0	SATUAN POLISI PAMONG PRAJA
1 05 01	2.01 02	Koordinasi dan Penyusunan Dokumen RKA-SKPD	Jumlah Dokumen RKA-SKPD dan Laporan Hasil Koordinasi Penyusunan Dokumen RKA-SKPD	2 Dokumen	2 Dokumen	2 Dokumen	2 Dokumen	0	Kab. Penajam Paser Utara	PENDAPATAN ASLI DAERAH (PAD)		Sekretariat	2 Dokumen	0	SATUAN POLISI PAMONG PRAJA
1 05 01	2.01 04	Koordinasi dan Penyusunan DPA-SKPD	Jumlah Dokumen DPA-SKPD dan Laporan Hasil Koordinasi Penyusunan Dokumen DPA-SKPD	2 Dokumen	2 Dokumen	2 Dokumen	2 Dokumen	0	Kab. Penajam Paser Utara	PENDAPATAN ASLI DAERAH (PAD)		Sekretariat	2 Dokumen	0	SATUAN POLISI PAMONG PRAJA
<b>1 05 01</b>	<b>2.02 Administrasi Keuangan Perangkat Daerah</b>		100%	63%	100%	100%	<b>5,089,289,789</b>						<b>5,242,537,690</b>		
1 05 01	2.02 01	Penyediaan Gaji dan Tunjangan ASN	Jumlah Orang yang Menerima Gaji dan Tunjangan ASN	46 Orang	46 Orang	46 Orang	46 Orang	5,002,484,789	Kab. Penajam Paser Utara	PENDAPATAN ASLI DAERAH (PAD)		PNS Satpol PP	46 Orang/bulan	5,166,832,690	SATUAN POLISI PAMONG PRAJA
1 05 01	2.02 02	Penyediaan Administrasi Pelaksanaan Tugas ASN	Jumlah Dokumen Hasil Penyediaan Administrasi Pelaksanaan Tugas ASN	12 Dokumen	12 Dokumen	12 Dokumen	12 Dokumen	86,805,000	Kab. Penajam Paser Utara	PENDAPATAN ASLI DAERAH (PAD)		Pengelola Keuangan dan/Pengelola BMD	12 Dokumen	75,705,000	SATUAN POLISI PAMONG PRAJA
<b>1 05 01</b>	<b>2.05 Administrasi Kepegawaian Perangkat Daerah</b>		100%	100%	0%	100%							<b>481,000,100</b>		
1 05 01	2.05 02	Pengadaan Pakaian Dinas beserta Atribut Kelengkapannya	Jumlah Paket Pakaian Dinas Beserta Atribut Kelengkapannya	255 Stel	516 Stel	0%	255 Stel	0	Kab. Penajam Paser Utara	PENDAPATAN ASLI DAERAH (PAD)		PNS dan THL Satpol PP	255 Stel	381,000,000	SATUAN POLISI PAMONG PRAJA
1 05 01	2.05 09	Pendidikan dan Pelatihan Pegawai Berdasarkan Tugas dan Fungsi	Jumlah Pegawai Berdasarkan Tugas dan Fungsi yang Mengikuti Pendidikan dan Pelatihan	100 orang	0	0	100 orang	0	Kab. Penajam Paser Utara	PENDAPATAN ASLI DAERAH (PAD)		PNS dan THL Satpol PP	100 Orang	100,000,000	SATUAN POLISI PAMONG PRAJA
1 05 01	2.05 10	Sosialisasi Peraturan Perundang-Undangan	Jumlah Orang yang Mengikuti Sosialisasi Peraturan Perundang-Undangan	100 orang	0	0	100 orang	0	Kab. Penajam Paser Utara	PENDAPATAN ASLI DAERAH (PAD)		PNS dan THL Satpol PP	100 Orang	100	SATUAN POLISI PAMONG PRAJA
<b>1 05 01</b>	<b>2.06 Administrasi Umum Perangkat Daerah</b>		75%	75%	25%	75%	<b>99,606,750</b>						<b>198,830,340</b>		
1 05 01	2.06 02	Penyediaan Peralatan dan Perlengkapan Kantor	Jumlah Paket Peralatan dan Perlengkapan Kantor yang disediakan	10 Unit	25 Unit	0	10 Unit	0	Kab. Penajam Paser Utara	PENDAPATAN ASLI DAERAH (PAD)		PNS dan THL Satpol PP	5 Unit	100,000,000	SATUAN POLISI PAMONG PRAJA
1 05 01	2.06 05	Penyediaan Barang Cetak dan Penggandaan	Jumlah Paket Barang Cetak dan Penggandaan yang Disediakan	5 Paket	3 Paket	0	5 Paket	5,586,750	Kab. Penajam Paser Utara	PENDAPATAN ASLI DAERAH (PAD)		PNS dan THL Satpol PP	5 Paket	11,899,265	SATUAN POLISI PAMONG PRAJA
1 05 01	2.06 06	Penyediaan Bahan Bacaan dan Peraturan Perundang-undangan	Jumlah Dokumen Bahan Bacaan dan Peraturan Perundang-undangan	36 Dokumen	0	0	36 Dokumen	0	Kab. Penajam Paser	PENDAPATAN		PNS dan THL Satpol PP	36 Dokumen	0	SATUAN POLISI PAMONG PRAJA



1	05	02	2.02	<b>Penegakan Peraturan Daerah Kabupaten/Kota dan Peraturan Bupati/Wali Kota</b>		99%	85%	90%	99%	<b>82,685,000</b>						<b>81,572,400</b>			
1	05	02	2.02	02	Pengawasan Atas Kepatuhan Terhadap Pelaksanaan Peraturan Daerah dan Peraturan Bupati/Wali Kota	Jumlah Laporan Hasil Pelaksanaan Pengawasan yang Dilakukan Terhadap Kepatuhan Terhadap Pelaksanaan Peraturan Daerah dan Peraturan Bupati/Wali Kota	730 Laporan	730 Laporan	730 Laporan	730 Laporan	28,390,000	Kab. Penajam Paser Utara, Semua Kecamatan, Semua Kelurahan/Desa	PENDAPATAN ASLI DAERAH (PAD)		Warga Masyarakat	50 Laporan	29,870,400	SATUAN POLISI PAMONG PRAJA	
1	05	02	2.02	03	Penanganan Atas Pelanggaran Peraturan Daerah dan Peraturan Bupati/Wali Kota	Jumlah Laporan Pelaksanaan Penanganan Atas Pelanggaran Peraturan Daerah dan Peraturan Gubernur yang Dapat Ditangani Sesuai SOP	250 Laporan	222 Laporan	220 Laporan	250 Laporan	54,295,000	Kab. Penajam Paser Utara, Semua Kecamatan, Semua Kelurahan/Desa	PENDAPATAN ASLI DAERAH (PAD)		Warga yang Melanggar Perda/Perkada	250 Laporan	51,702,000	SATUAN POLISI PAMONG PRAJA	
<b>1</b>	<b>05</b>	<b>03</b>			<b>PROGRAM PENANGGULANGAN BENCANA</b>		<b>±100 ha</b>	<b>±100 ha</b>	<b>±100 ha</b>	<b>±100 ha</b>	<b>30,054,250</b>						<b>44,980,000</b>		
<b>1</b>	<b>05</b>	<b>03</b>	2.01		<b>Pelayanan Informasi Rawan Bencana Kabupaten/Kota</b>		<b>90%</b>	<b>81%</b>	<b>85%</b>	<b>90%</b>	<b>15,004,250</b>						<b>28,980,000</b>		
1	05	03	2.01	02	Sosialisasi, Komunikasi, Informasi dan Edukasi (KIE) Rawan Bencana Kabupaten/Kota (Per Jenis Bencana)	Jumlah Orang yang Mendapatkan Sosialisasi, Komunikasi, Informasi dan Edukasi (KIE) Rawan Bencana Kabupaten/Kota (Per Jenis Bencana) Secara Tatap Muka kepada Penduduk yang Tinggal di Daerah Rawan Bencana Sesuai Jenis Ancaman yang Ada di Kawasan Tempat Tinggalnya	100 Orang	100 Orang	100 Orang	100 Orang	15,004,250	Kab. Penajam Paser Utara, Semua Kecamatan, Semua Kelurahan/Desa	PENDAPATAN ASLI DAERAH (PAD)		Warga di Wilayah Rawan Bencana	100 Orang	28,980,000	SATUAN POLISI PAMONG PRAJA	
<b>1</b>	<b>05</b>	<b>03</b>	2.02		<b>Pelayanan Pencegahan dan Kesiapsiagaan Terhadap Bencana</b>						<b>15,050,000</b>						<b>16,000,000</b>		
1	05	03	2.02	07	Penanganan Pascabencana Kabupaten/Kota	Persentase Korban Bencana yang Ditangani	90%	80%	85%	90%	15,050,000	Kab. Penajam Paser Utara, Semua Kecamatan, Semua Kelurahan/Desa	PENDAPATAN ASLI DAERAH (PAD)		Warga Terdampak Bencana	90%	16,000,000	SATUAN POLISI PAMONG PRAJA	
<b>TOTAL</b>											<b>12,268,982,684</b>							<b>13,854,786,579</b>	

**Rencana Kerja Pemerintah Daerah (RKPD)  
Kabupaten Penajam Paser Utara  
Tahun 2023**

Kode	Urusan/ Bidang Urusan/ Program/Kegiatan/ Sub Kegiatan	Indikator Program/ Kegiatan/ Sub Kegiatan	Target Akhir Periode RPJMD	Realisasi Capaian RKPD Tahun 2021	Prakiraan Capaian TargetRKPD Tahun 2022	Capaian Kinerja dan Kerangka Pendanaan					Kelompok Sasaran	Prakiraan Maju Rencana Tahun2024		Perangkat Daerah Penanggung Jawab	
						Target 2023	Pagu Indikatif	Lokasi	Sumber Dana	Prioritas		Target	Pagu Indikatif		
										Nasional					Daerah
<b>1</b>	<b>URUSAN PEMERINTAHAN WAJIB YANG BERKAITAN DENGAN PELAYANAN DASAR</b>														
<b>1 05</b>	<b>URUSAN PEMERINTAHAN BIDANG KETENTERAMAN DAN KETERTIBAN UMUM SERTA PERLINDUNGAN MASYARAKAT</b>						<b>5,386,585,356</b>						<b>5,928,147,892</b>		
<b>1 05 01</b>	<b>PROGRAM PENUNJANG URUSAN PEMERINTAHAN DAERAH KABUPATEN/KOTA</b>			3,839,626,167	80,32%	<b>5,141,477,152</b>							<b>5,658,528,868</b>		
<b>1 05 01 2.02</b>	<b>Administrasi Keuangan PerangkatDaerah</b>			1,778,495,788		<b>3,412,699,985</b>							<b>3,753,969,984</b>		
1 05 01 2.02 01	Penyediaan Gaji dan Tunjangan ASN	Jumlah Orang yang Menerima Gaji dan Tunjangan ASN		1,715,615,788		19 Orang/bulan	3,339,319,985	Kab. Penajam Paser Utara, Penajam, Penajam	PENDAPATAN ASLIDAERAH (PAD)			19 Orang/bulan	3,673,251,984	BADAN PENANGGULANGAN BENCANA DAERAH	
1 05 01 2.02 02	Penyediaan Administrasi Pelaksanaan TugasASN	Jumlah Dokumen Hasil Penyediaan Administrasi Pelaksanaan Tugas ASN		62,880,000		12 Dokumen	73,380,000	Kab. Penajam Paser Utara, Penajam, Penajam	PENDAPATAN ASLIDAERAH (PAD)			12 Dokumen	80,718,000	BADAN PENANGGULANGAN BENCANA DAERAH	
<b>1 05 01 2.06</b>	<b>Administrasi Umum Perangkat Daerah</b>			87,155,622			<b>105,495,351</b>						<b>116,044,886</b>		
1 05 01 2.06 01	Penyediaan Komponen Instalasi Listrik/Penerangan Bangunan Kantor	Jumlah Paket Komponen Instalasi Listrik/Penerangan Bangunan Kantor yang Disediakan		1,140,000		1 Paket	841,600	Kab. Penajam Paser Utara, Penajam, Penajam	PENDAPATAN ASLIDAERAH (PAD)  Dana Transfer Umum-Dana Alokasi Umum			39 Paket	925,760	BADAN PENANGGULANGAN BENCANA DAERAH	
1 05 01 2.06 02	Penyediaan Peralatandan Perlengkapan Kantor	Jumlah Paket Peralatan dan Perlengkapan Kantor yang Disediakan		16,966,400		1 Paket	28,856,653	Kab. Penajam Paser Utara, Penajam, Penajam	Dana Transfer Umum-Dana Alokasi Umum			51 Paket	31,742,318	BADAN PENANGGULANGAN BENCANA DAERAH	
1 05 01 2.06 04	Penyediaan Bahan Logistik Kantor	Jumlah Paket Bahan Logistik Kantor yang Disediakan		11,104,600		1 Paket	21,388,598	Kab. Penajam Paser Utara, Penajam, Penajam	Dana Transfer Umum-Dana Alokasi Umum			10 Paket	23,527,458	BADAN PENANGGULANGAN BENCANA DAERAH	
1 05 01 2.06 05	Penyediaan Barang Cetakan dan Penggandaan	Jumlah Paket Barang Cetakan dan Penggandaan yang Disediakan		1,670,500		1 Paket	4,066,500	Kab. Penajam Paser Utara, Penajam, Penajam	Dana Transfer Umum-Dana Alokasi Umum			16 Paket	4,473,150	BADAN PENANGGULANGAN BENCANA DAERAH	
1 05 01 2.06 06	Penyediaan Bahan Bacaan dan PeraturanPerundang- undangan	Jumlah Dokumen Bahan Bacaan dan Peraturan Perundang-Undangan yang Disediakan		1,750,000		1 Dokumen	1,860,000	Kab. Penajam Paser Utara, Penajam, Penajam	PENDAPATAN ASLIDAERAH (PAD)  Dana Transfer Umum-Dana Alokasi Umum			1 Dokumen	2,046,000	BADAN PENANGGULANGAN BENCANA DAERAH	



**Rencana Kerja Pemerintah Daerah (RKPD)**  
**Kabupaten Penajam Paser Utara**  
**Tahun 2023**

Kode	Urusan/ Bidang Urusan/ Program/ Kegiatan/ Sub Kegiatan	Indikator Program/ Kegiatan/ Sub Kegiatan	Target Akhir Periode RPJMD	Realisasi Capaian RKPD Tahun 2021	Prakiraan Capaian TargetRKPD Tahun 2022	Capaian Kinerja dan Kerangka Pendanaan						Kelompok Sasaran	Prakiraan Maju Rencana Tahun 2024		Perangkat Daerah Penanggung Jawab
						Target 2023	Pagu Indikatif	Lokasi	Sumber Dana	Prioritas			Target	Pagu Indikatif	
										Nasional	Daerah				
1 05 01 2.06 09	Penyelenggaraan Rapat Koordinasi dan Konsultasi SKPD	Jumlah Laporan Penyelenggaraan Rapat Koordinasi dan Konsultasi SKPD		54,524,122		21 Laporan	48,482,000	Kab. Penajam Paser Utara, Penajam, Penajam	Dana Transfer Umum- Dana Alokasi Umum				32 Laporan	53,330,200	BADAN PENANGGULANGAN BENCANA DAERAH
<b>1 05 01 2.07</b>	<b>Pengadaan Barang Milik Daerah Penunjang Urusan Pemerintah Daerah</b>			5,500,000			<b>0</b>							<b>0</b>	
1 05 01 2.07 06	Pengadaan Peralatan dan Mesin Lainnya	Jumlah Unit Peralatandan Mesin Lainnya yang Disediakan		5,500,000		6 Unit	0	Kab. Penajam Paser Utara, Penajam, Semua Kelurahan	PENDAPATAN ASLI DAERAH (PAD)				6 Unit	0	BADAN PENANGGULANGAN BENCANA DAERAH
<b>1 05 01 2.08</b>	<b>Penyediaan Jasa Penunjang Urusan Pemerintahan Daerah</b>			1,941,709,864			<b>1,579,216,688</b>							<b>1,737,138,357</b>	
1 05 01 2.08 01	Penyediaan Jasa Surat Menyurat	Jumlah Laporan Penyediaan Jasa SuratMenyurat		734,115,000		12 Laporan	0	Kab. Penajam Paser Utara, Penajam, Penajam	PENDAPATAN ASLI DAERAH (PAD)				12 Laporan	0	BADAN PENANGGULANGAN BENCANA DAERAH
1 05 01 2.08 02	Penyediaan Jasa Komunikasi, Sumber Daya Air dan Listrik	Jumlah Laporan Penyediaan Jasa Komunikasi, Sumber Daya Air dan Listrik yang Disediakan		25,056,500		36 Laporan	86,216,688	Kab. Penajam Paser Utara, Penajam, Penajam	PENDAPATAN ASLI DAERAH (PAD) Dana Transfer Umum- Dana Alokasi Umum				12 Laporan	94,838,357	BADAN PENANGGULANGAN BENCANA DAERAH
1 05 01 2.08 04	Penyediaan Jasa Pelayanan Umum Kantor	Jumlah Laporan Penyediaan Jasa Pelayanan Umum Kantor yang Disediakan		1,182,538,864		12 Laporan	1,493,000,000	Kab. Penajam Paser Utara, Penajam, Penajam	PENDAPATAN ASLI DAERAH (PAD) Dana Transfer Umum- Dana Alokasi Umum				12 Laporan	1,642,300,000	BADAN PENANGGULANGAN BENCANA DAERAH
<b>1 05 01 2.09</b>	<b>Pemeliharaan Barang Milik Daerah Penunjang Urusan Pemerintahan Daerah</b>			26,764,893			<b>44,065,128</b>							<b>51,375,641</b>	
1 05 01 2.09 06	Pemeliharaan Peralatan dan Mesin Lainnya	Jumlah Peralatan danMesin Lainnya yang Dipelihara		21,456,393		25 Unit	44,065,128	Kab. Penajam Paser Utara, Penajam, Penajam	Dana Transfer Umum- Dana Alokasi Umum				25 Unit	48,471,641	BADAN PENANGGULANGAN BENCANA DAERAH
1 05 01 2.09 09	Pemeliharaan/Rehabilitasi Gedung Kantor dan Bangunan Lainnya	Jumlah Gedung Kantor dan Bangunan Lainnya yang Dipelihara/Direhabilitasi		5,308,500		1 Unit	0	Kab. Penajam Paser Utara, Penajam, Penajam	Dana Transfer Umum- Dana Alokasi Umum				1 Unit	2,904,000	BADAN PENANGGULANGAN BENCANA DAERAH
<b>1 05 03</b>	<b>PROGRAM PENANGGULANGAN BENCANA</b>			1,887,588,724	6,426,152,166	12 Jam	<b>245,108,204</b>							<b>269,619,024</b>	
<b>1 05 03 2.01</b>	<b>Pelayanan Informasi Rawan Bencana Kabupaten/Kota</b>			41,247,750			<b>20,122,390</b>							<b>22,134,629</b>	

**Rencana Kerja Pemerintah Daerah (RKPD)**  
**Kabupaten Paser Utara**  
**Tahun 2023**

Kode	Urusan/ Bidang Urusan/ Program/ Kegiatan/ Sub Kegiatan	Indikator Program/ Kegiatan/ Sub Kegiatan	Target Akhir Periode RPJMD	Realisasi Capaian RKPD Tahun 2021	Prakiraan Capaian TargetRKPD Tahun 2022	Capaian Kinerja dan Kerangka Pendanaan						Kelompok Sasaran	Prakiraan Maju Rencana Tahun 2024		Perangkat Daerah Penanggung Jawab
						Target 2023	Pagu Indikatif	Lokasi	Sumber Dana	Prioritas			Target	Pagu Indikatif	
										Nasional	Daerah				
1 05 03 2.01 02	Sosialisasi, Komunikasi, Informasi dan Edukasi (KIE) Rawan Bencana Kabupaten/Kota (Per Jenis Bencana)	Jumlah Orang yang Mendapatkan Sosialisasi, Komunikasi, Informasi dan Edukasi (KIE) Rawan Bencana Kabupaten/Kota (Per Jenis Bencana) Secara Tatap Muka kepada Penduduk yang Tinggal di Daerah Rawan Bencana Sesuai Jenis Ancaman yang Ada di Kawasan Tempat Tinggalnya		41,247,750		30 Orang	20,122,390	Kab. Paser Utara, Paser Utara, Paser Utara, Semua Kelurahan	PENDAPATAN ASLI DAERAH (PAD)				30 Orang	22,134,629	BADAN PENANGGULANGAN BENCANA DAERAH
1 05 03 2.02	<b>Pelayanan Pencegahan dan Kesiapsiagaan Terhadap Bencana</b>			6,201,899,595			0							0	
1 05 03 2.02 02	Pelatihan Pencegahan dan Mitigasi Bencana Kabupaten/Kota	Jumlah Warga Negaradan Aparatur yang Mengikuti Pelatihan Pencegahan dan Mitigasi Bencana				60 Orang	0	Kab. Paser Utara, Paser Utara, Paser Utara	PENDAPATAN ASLI DAERAH (PAD)				60 Orang	0	BADAN PENANGGULANGAN BENCANA DAERAH
1 05 03 2.02 03	Pengendalian Operasi dan Penyediaan Sarana Prasarana Kesiapsiagaan Terhadap Bencana Kabupaten/Kota	Jumlah Dokumen Hasil Pengendalian Operasi dan Penyediaan Sarana Prasarana Kesiapsiagaan Terhadap Bencana Kabupaten/Kota		12,255,000		2 Dokumen	0	Kab. Paser Utara, Paser Utara, Paser Utara	PENDAPATAN ASLI DAERAH (PAD)				2 Dokumen		BADAN PENANGGULANGAN BENCANA DAERAH
1 05 03 2.02 07	Penanganan Pascabencana Kabupaten/Kota	Jumlah Dokumen Penanganan Pasca Bencana Kabupaten/Kota Melalui Pengkajian Kebutuhan Pasca Bencana (JITU PASNA) Rencana Rehabilitasi dan Rekonstruksi PascaBencana (R3P)		6,189,644,595		7 Dokumen	0	Kab. Paser Utara, Paser Utara, Paser Utara	PENDAPATAN ASLI DAERAH (PAD)				7 Dokumen		BADAN PENANGGULANGAN BENCANA DAERAH
1 05 03 2.02 09	Penyusunan Rencana Kontinjensi	Jumlah Dokumen Rencana Kontinjensi yang Dilegalisasi				1 Dokumen	0	Kab. Paser Utara, Paser Utara, Paser Utara	PENDAPATAN ASLI DAERAH (PAD)				1 Dokumen		BADAN PENANGGULANGAN BENCANA DAERAH
1 05 03 2.03	<b>Pelayanan Penyelamatan dan Evakuasi Korban Bencana</b>			177,796,821			224,985,814							247,484,395	

**Rencana Kerja Pemerintah Daerah (RKPD)  
Kabupaten Penajam Paser Utara  
Tahun 2023**

Kode	Urusan/ Bidang Urusan/ Program/ Kegiatan/ Sub Kegiatan	Indikator Program/ Kegiatan/ Sub Kegiatan	Target Akhir Periode RPJMD	Realisasi Capaian RKPD Tahun 2021	Prakiraan Capaian TargetRKPD Tahun 2022	Capaian Kinerja dan Kerangka Pendanaan						Kelompok Sasaran	Prakiraan Maju Rencana Tahun 2024		Perangkat Daerah Penanggung Jawab
						Target 2023	Pagu Indikatif	Lokasi	Sumber Dana	Prioritas			Target	Pagu Indikatif	
										Nasional	Daerah				
1 05 03 2.03 02	Respon Cepat Darurat Bencana Kabupaten/Kota	Jumlah Dokumen SK Penetapan Status Darurat Bencana dan SKPDB yang Ditetapkan Paling Lama 1x24 Jam berdasarkan Hasil Dokumen Laporan Kaji Cepat		130,015,621		10 Dokumen	49,998,234	Kab. Penajam Paser Utara, Penajam, Penajam	PENDAPATAN ASLI DAERAH (PAD)				10 Dokum	54,998,057	BADAN PENANGGULANGAN BENCANA DAERAH
1 05 03 2.03 03	Pencarian, Pertolongan dan Evakuasi Korban Bencana Kabupaten/Kota	Jumlah Korban yang Berhasil Ditemukan, Ditolong, dan Dievakuasi Per Jenis Kejadian Bencana		5,615,200		100 Orang	24,988,000	Kab. Penajam Paser Utara, Penajam, Penajam	PENDAPATAN ASLI DAERAH (PAD)				100 Orang	27,486,800	BADAN PENANGGULANGAN BENCANA DAERAH
1 05 03 2.03 04	Penyediaan Logistik Penyelamatan dan Evakuasi Korban Bencana Kabupaten/Kota	Jumlah Korban Bencana yang Mendapatkan Distribusi Logistik Penyelamatan dan Evakuasi Korban Bencana		42,166,000		100 Orang	149,999,580	Kab. Penajam Paser Utara, Penajam, Penajam	PENDAPATAN ASLI DAERAH (PAD)				100 Orang	164,999,538	BADAN PENANGGULANGAN BENCANA DAERAH
1 05 03 2.04	<b>Penataan Sistem Dasar Penanggulangan Bencana</b>			5,208,000			0							0	
1 05 03 2.04 03	Kerja Sama antar Lembaga dan Kemitraan dalam Penanggulangan Bencana Kabupaten/Kota	Jumlah Dokumen Kerja Sama antar Lembaga dan Kemitraan dalam Penanggulangan Bencana		5,208,000		1 Dokumen	0	Kab. Penajam Paser Utara, Penajam, Penajam	PENDAPATAN ASLI DAERAH (PAD)				1 Dokumen		BADAN PENANGGULANGAN BENCANA DAERAH
<b>TOTAL</b>								<b>5,386,585,356</b>						<b>5,928,147,892</b>	

**Rencana Kerja Pemerintah Daerah (RKPD)**  
**Kabupaten Penajam Paser Utara**  
**Tahun 2023**

Kode	Urusan/ Bidang Urusan/ Program/ Kegiatan/ Sub Kegiatan	Indikator Program/ Kegiatan/ Sub Kegiatan	Target Akhir Periode RPJMD	Realisasi Capaian RKPD Tahun 2021	Prakiraan Capaian Target RKPD Tahun 2022	Capaian Kinerja dan Kerangka Pendanaan						Kelompok Sasaran	Prakiraan Maju Rencana Tahun 2024		Perangkat Daerah Penanggung Jawab
						Target 2023	Pagu Indikatif	Lokasi	Sumber Dana	Prioritas			Target	Pagu Indikatif	
										Nasional	Daerah				
1						<b>URUSAN PEMERINTAHAN WAJIB YANG BERKAITAN DENGAN PELAYANAN DASAR</b>									
1	06						4,201,329,281						4,067,554,488		
1	06	01					3,904,528,045						4,067,554,488		
1	06	01	2.01				35,427,932						23,100,000		
1	06	01	2.01	01			15,501,642	Kab. PPU	Dana Transfer Umum- Dana Alokasi Umum			2 Dokumen	6,600,000	DINAS SOSIAL	
1	06	01	2.01	02			5,052,410	Kab. PPU	Dana Transfer Umum- Dana Alokasi Umum			1 dokumen	5,500,000	DINAS SOSIAL	
1	06	01	2.01	04			4,995,530	Kab. PPU	Dana Transfer Umum- Dana Alokasi Umum			4 Dokumne	5,500,000	DINAS SOSIAL	
1	06	01	2.01	06			4,932,010	Kab. PPU	Dana Transfer Umum- Dana Alokasi Umum			2 Laporan	0	DINAS SOSIAL	
1	06	01	2.01	07			4,946,340	Kab. PPU	Dana Transfer Umum- Dana Alokasi Umum			4 Laporan	5,500,000	DINAS SOSIAL	
1	06	01	2.02				2,962,919,189	Kab. PPU					3,053,095,206		
1	06	01	2.02	01			2,891,889,665	Kab. PPU				22 Orang/bulan	2,989,779,206	DINAS SOSIAL	
1	06	01	2.02	02			66,540,000	Kab. PPU	Dana Transfer Umum- Dana Alokasi Umum			1 Dokumen	52,866,000	DINAS SOSIAL	
1	06	01	2.02	03			4,489,524	Kab. PPU	Dana Transfer Umum- Dana Alokasi Umum			1 Dokumen	4,950,000	DINAS SOSIAL	
1	06	01	2.02	04			0	Kab. PPU	Dana Transfer Umum- Dana Alokasi Umum			1 dokumen 0 Dokumen	5,500,000	DINAS SOSIAL	
1	06	01	2.06				100,026,402	Kab. PPU					102,822,525		

Kode	Usuran/ Bidang Usuran/ Program/ Kegiatan/ Sub Kegiatan	Indikator Program/ Kegiatan/ Sub Kegiatan	Target Akhir Periode RPJMD	Realisasi Capaian RKPD Tahun 2021	Prakiraan Capaian Target RKPD Tahun 2022	Capaian Kinerja dan Kerangka Pendanaan						Kelompok Sasaran	Prakiraan Maju Rencana Tahun 2024		Perangkat Daerah Penanggung Jawab
						Target 2023	Pagu Indikatif	Lokasi	Sumber Dana	Prioritas			Target	Pagu Indikatif	
										Nasional	Daerah				
1 06 01 2.06 01	Penyediaan Komponen Instalasi Listrik/Penerangan Bangunan Kantor	Jumlah Paket Komponen Instalasi Listrik/Penerangan Bangunan Kantor yang Disediakan		12 Bulan	12 Bulan	1 paket	2,499,522	Kab. PPU	Dana Transfer Umum- Dana Alokasi Umum			1 paket	2,750,000	DINAS SOSIAL	
1 06 01 2.06 02	Penyediaan Peralatan dan Perlengkapan Kantor	Jumlah Paket Peralatan dan Perlengkapan Kantor yang Disediakan (ATK dan alat Kebersihan)				1 Paket	9,996,480	Kab. PPU	Dana Transfer Umum- Dana Alokasi Umum			1 Paket	11,000,000	DINAS SOSIAL	
1 06 01 2.06 05	Penyediaan Barang Cetak dan Penggandaan	Jumlah Paket Barang Cetak dan Penggandaan yang Disediakan		12 Bulan	12 Bulan	1 paket	5,499,900	Kab. PPU	Dana Transfer Umum- Dana Alokasi Umum			1 paket	6,050,000	DINAS SOSIAL	
1 06 01 2.06 08	Fasilitasi Kunjungan Tamu	Jumlah Laporan Fasilitasi Kunjungan Tamu				1 Laporan	2,500,000	Kab. PPU	Dana Transfer Umum- Dana Alokasi Umum			1 Laporan	2,750,000	DINAS SOSIAL	
1 06 01 2.06 09	Penyelenggaraan Rapat Koordinasi dan Konsultasi SKPD	Jumlah Laporan Penyelenggaraan Rapat Koordinasi dan Konsultasi SKPD		8 Kali Kegiatan	19 Kali Kegiatan	8 Laporan	79,530,500	Kab. PPU	Dana Transfer Umum- Dana Alokasi Umum			8 Laporan	80,272,525	DINAS SOSIAL	
<b>1 06 01 2.08</b>	<b>Penyediaan Jasa Penunjang Urusan Pemerintahan Daerah</b>						<b>755,795,072</b>	Kab. PPU					<b>833,134,580</b>		
1 06 01 2.08 02	Penyediaan Jasa Komunikasi, Sumber Daya Air dan Listrik	Tersedianya Jasa Komunikasi, Sumber Daya Air dan Listrik		12 Bulan	12 Bulan	3 Laporan	69,795,072	Kab. PPU	Dana Transfer Umum- Dana Alokasi Umum			3 Laporan	76,774,580	DINAS SOSIAL	
1 06 01 2.08 04	Penyediaan Jasa Pelayanan Umum Kantor	Jumlah Laporan Penyediaan Jasa Pelayanan Umum Kantor yang disediakan		12 Bulan	12 Bulan	1 Laporan	686,000,000	Kab. PPU	Dana Transfer Umum- Dana Alokasi Umum			1 Laporan	756,360,000	DINAS SOSIAL	
<b>1 06 01 2.09</b>	<b>Pemeliharaan Barang Milik Daerah Penunjang Urusan Pemerintahan Daerah</b>						<b>50,359,450</b>	Kab. PPU					<b>55,402,177</b>		
1 06 01 2.09 02	Penyediaan Jasa Pemeliharaan, Biaya Pemeliharaan, Pajak dan Perizinan Kendaraan Dinas Operasional atau Lapangan	Jumlah Kendaraan Dinas Operasional atau Lapangan yang dipelihara dan dibayarkan pajaknya		12 Bulan	12 Bulan	16 unit	42,359,450	Kab. PPU	Dana Transfer Umum- Dana Alokasi Umum			16 unit	46,602,177	DINAS SOSIAL	
1 06 01 2.09 06	Pemeliharaan Peralatan dan Mesin Lainnya	Jumlah Peralatan dan Mesin Lainnya yang Dipelihara		12 Bulan	12 Bulan	22 unit	8,000,000	Kab. PPU	Dana Transfer Umum- Dana Alokasi Umum			22 unit	5,500,000	DINAS SOSIAL	
1 06 01 2.09 09	Pemeliharaan/Rehabilitasi Gedung Kantor dan Bangunan Lainnya	jumlah gedung kantor dan bangunan lainnya yang dipelihara/ direhabilitasi		12 Bulan	12 Bulan	1 unit	0	Kab. PPU	Dana Transfer Umum- Dana Alokasi Umum			1 unit	3,300,000	DINAS SOSIAL	
<b>1 06 02</b>	<b>PROGRAM PEMBERDAYAAN SOSIAL</b>						<b>9,494,628</b>	Kab. PPU					<b>0</b>		
<b>1 06 02 2.02</b>	<b>Pengumpulan Sumbangan dalam Daerah Kabupaten/Kota</b>						<b>0</b>	Kab. PPU					<b>0</b>		
1 06 02 2.02 01	Koordinasi dan Sinkronisasi Penerbitan Izin Undian Gratis Berhadiah dan Pengumpulan Uang atau Barang	Jumlah Dokumen Hasil Koordinasi dan Sinkronisasi Penerbitan Izin Undian Gratis Berhadiah dan Pengumpulan Uang atau Barang				1 Dokumen	0	Kab. PPU	Dana Transfer Umum- Dana Alokasi Umum			1 Dokumen	0	DINAS SOSIAL	

Kode	Urusan/ Bidang Urusan/ Program/ Kegiatan/ Sub Kegiatan	Indikator Program/ Kegiatan/ Sub Kegiatan	Target Akhir Periode RPJMD	Realisasi Capaian RKPD Tahun 2021	Prakiraan Capaian Target RKPD Tahun 2022	Capaian Kinerja dan Kerangka Pendanaan						Kelompok Sasaran	Prakiraan Maju Rencana Tahun 2024		Perangkat Daerah Penanggung Jawab
						Target 2023	Pagu Indikatif	Lokasi	Sumber Dana	Prioritas			Target	Pagu Indikatif	
										Nasional	Daerah				
1.06.02.2.03	Pengembangan Potensi Sumber Kesejahteraan Sosial Daerah Kabupaten/Kota						9,494,628	Kab. PPU						0	
1.06.02.2.03.01	Peningkatan Kemampuan Potensi Pekerja Sosial Masyarakat Kewenangan Kabupaten/Kota	Jumlah Orang Mendapat Peningkatan Kapasitas Pekerja Sosial Masyarakat Kewenangan Kabupaten/Kota				1136 Orang	0	Kab. PPU	Dana Transfer Umum- Dana Alokasi Umum				1136 Orang	0	DINAS SOSIAL
1.06.02.2.03.02	Peningkatan Kemampuan Potensi Tenaga Kesejahteraan Sosial Kecamatan Kewenangan Kabupaten/Kota	Jumlah Tenaga Kesejahteraan Sosial Kecamatan Kewenangan Kabupaten/Kota yang Meningkatkan Kapasitasnya Kewenangan Kabupaten/Kota			4 orang	4 orang	9,494,628	Kab. PPU	Dana Transfer Umum- Dana Alokasi Umum				4 orang	0	DINAS SOSIAL
1.06.02.2.03.03	Peningkatan Kemampuan Potensi Sumber Kesejahteraan Sosial Keluarga Kewenangan Kabupaten/Kota	Jumlah Keluarga yang Meningkatkan Kapasitasnya Kewenangan Kabupaten/Kota		32 KUBE 42 Veteran		46 Keluarga		Kab. PPU	Dana Transfer Umum- Dana Alokasi Umum				46 Keluarga	0	DINAS SOSIAL
1.06.02.2.03.04	Peningkatan Kemampuan Potensi Sumber Kesejahteraan Sosial Kelembagaan Masyarakat Kewenangan Kabupaten/Kota	Jumlah Lembaga Kesejahteraan Sosial yang Meningkatkan Kapasitasnya Kewenangan Kabupaten/Kota			6 LKSA	6 Lembaga	0	Kab. PPU	Dana Transfer Umum- Dana Alokasi Umum				6 Lembaga	0	DINAS SOSIAL
1.06.04	PROGRAM REHABILITASI SOSIAL		3144 Orang				133,523,837	Kab. PPU						0	
1.06.04.2.01	Rehabilitasi Sosial Dasar Penyandang Disabilitas Terlantar, Anak Terlantar, Lanjut Usia Terlantar, serta Gelandangan Pengemis di Luar Panti Sosial						93,530,387	Kab. PPU						0	
1.06.04.2.01.01	Penyediaan Permakanan	Jumlah Orang yang Mendapatkan Pemenuhan Kebutuhan Permakanan Sesuai dengan Standar Gizi Minimal Kewenangan Kabupaten/Kota			3400 Kotak	0 Orang 46 orang	17,717,650	Kab. PPU	Dana Transfer Umum- Dana Alokasi Umum				0 Orang 46 orang	0	DINAS SOSIAL
1.06.04.2.01.02	Penyediaan Sandang	Jumlah Orang yang Menerima Pakaian dan Kelengkapan Lainnya yang Tersedia dalam 1 Tahun Kewenangan Kabupaten/Kota				20 orang	0	Kab. PPU	Dana Transfer Umum- Dana Alokasi Umum				20 orang	0	DINAS SOSIAL

Kode	Urusan/ Bidang Urusan/ Program/ Kegiatan/ Sub Kegiatan	Indikator Program/ Kegiatan/ Sub Kegiatan	Target Akhir Periode RPJMD	Realisasi Capaian RKPD Tahun 2021	Prakiraan Capaian Target RKPD Tahun 2022	Capaian Kinerja dan Kerangka Pendanaan						Kelompok Sasaran	Prakiraan Maju Rencana Tahun 2024		Perangkat Daerah Penanggung Jawab
						Target 2023	Pagu Indikatif	Lokasi	Sumber Dana	Prioritas			Target	Pagu Indikatif	
										Nasional	Daerah				
1 06 04 2.01 04	Pemberian Pelayanan Reunifikasi Keluarga	Jumlah Orang yang Mendapatkan Pelayanan Reunifikasi Keluarga kewenangan Kabupaten/Kota		46 Orang	20 Orang	46 orang	17,623,025	Kab. PPU	Dana Transfer Umum- Dana Alokasi Umum				46 orang	0	DINAS SOSIAL
1 06 04 2.01 05	Pemberian Bimbingan Fisik, Mental, Spiritual, dan Sosial	Jumlah Peserta Bimbingan Fisik, Mental, Spiritual dan Sosial Kewenangan Kabupaten/Kota				10 Orang	13,635,505	Kab. PPU	Dana Transfer Umum- Dana Alokasi Umum				10 Orang	0	DINAS SOSIAL
1 06 04 2.01 06	Pemberian Bimbingan Sosial kepada Keluarga Penyandang Disabilitas Terlantar, Anak Terlantar, Lanjut Usia Terlantar, serta Gelandangan Pengemis dan Masyarakat	Jumlah Peserta Bimbingan Sosial kepada Keluarga Penyandang Disabilitas Terlantar, Anak Terlantar, Lanjut Usia Terlantar, serta Gelandangan Pengemis dan Masyarakat Kewenangan Kabupaten/Kota		61 Orang	40 Orang	46 Orang	41,792,202	Kab. PPU	Dana Transfer Umum- Dana Alokasi Umum				46 Orang	0	DINAS SOSIAL
1 06 04 2.01 07	Fasilitasi Pembuatan Nomor Induk Kependudukan, Akta Kelahiran, Surat Nikah, dan Kartu Identitas Anak	umlah Orang yang Terpenuhi Kebutuhan Pembuatan Nomor Induk Kependudukan, Akta Kelahiran, Surat Nikah, dan Kartu Identitas Anak bagi Penyandang Disabilitas Kewenangan Kabupaten/Kota				5 Orang	2,762,005	Kab. PPU	Dana Transfer Umum- Dana Alokasi Umum				5 Orang	0	DINAS SOSIAL
1 06 04 2.01 08	Pemberian Akses ke Layanan Pendidikan dan Kesehatan Dasar	Jumlah Orang yang Mendapatkan Akses ke Layanan Pendidikan dan Kesehatan Dasar Kewenangan Kabupaten/Kota				5 Orang	0	Kab. PPU	Dana Transfer Umum- Dana Alokasi Umum				5 Orang	0	DINAS SOSIAL
1 06 04 2.01 09	Pemberian Layanan Data dan Pengaduan	Jumlah Orang yang Mendapatkan Layanan Data dan Pengaduan Kewenangan Kabupaten/Kota				25 Orang	0	Kab. PPU	Dana Transfer Umum- Dana Alokasi Umum				25 Orang	0	DINAS SOSIAL
1 06 04 2.01 10	Pemberian Layanan Kedaruratan	Jumlah Orang yang Mendapatkan Pelayanan Kedaruratan Kewenangan Kabupaten/Kota				40 Orang	0	Kab. PPU	Dana Transfer Umum- Dana Alokasi Umum				40 Orang	0	DINAS SOSIAL
1 06 04 2.01 12	Pemberian Layanan Rujukan	Jumlah Orang Mendapatkan Layanan Rujukan Kewenangan Kabupaten/Kota				43 Orang	0	Kab. PPU	Dana Transfer Umum- Dana Alokasi Umum				43 Orang	0	DINAS SOSIAL
1 06 04 2.02	<b>Rehabilitasi Sosial Penyandang Masalah Kesejahteraan Sosial (PMKS) Lainnya Bukan Korban HIV/AIDS dan NAPZA di Luar Panti Sosial</b>						<b>39,993,450</b>	Kab. PPU						<b>0</b>	
1 06 04 2.02 01	Pemberian Layanan Data dan Pengaduan	Jumlah Orang yang Mendapatkan Layanan Data dan Pengaduan Kewenangan Kabupaten/Kota		1398 Jiwa	915 Orang	915 Orang	10,000,225	Kab. PPU	Dana Transfer Umum- Dana Alokasi Umum				915 Orang	0	DINAS SOSIAL

Kode	Urusan/ Bidang Urusan/ Program/ Kegiatan/ Sub Kegiatan	Indikator Program/ Kegiatan/ Sub Kegiatan	Target Akhir Periode RPJMD	Realisasi Capaian RKPD Tahun 2021	Prakiraan Capaian Target RKPD Tahun 2022	Capaian Kinerja dan Kerangka Pendanaan						Kelompok Sasaran	Prakiraan Maju Rencana Tahun 2024		Perangkat Daerah Penanggung Jawab
						Target 2023	Pagu Indikatif	Lokasi	Sumber Dana	Prioritas			Target	Pagu Indikatif	
										Nasional	Daerah				
1.06.04.2.02.02	Pemberian Layanan Kedaruratan	Jumlah Orang yang Mendapatkan Pelayanan Kedaruratan Kewenangan Kabupaten/Kota				0 Orang	5,117,250	Kab. PPU	Dana Transfer Umum- Dana Alokasi Umum				0 Orang	0	DINAS SOSIAL
1.06.04.2.02.03	Penyediaan Permakanan	Jumlah Orang yang Mendapatkan Pemenuhan Kebutuhan Permakanan Sesuai dengan Standar Gizi Minimal Kewenangan Kabupaten/Kota			1860 Orang	40 Orang	5,000,000	Kab. PPU	Dana Transfer Umum- Dana Alokasi Umum				40 Orang	0	DINAS SOSIAL
1.06.04.2.02.04	Penyediaan Sandang	Jumlah orang yang Menerima pakaian dan kelengkapan lainnya yang Tersedia dalam 1 tahun Kewenangan Kabupaten/Kota				25 Orang	0	Kab. PPU	Dana Transfer Umum- Dana Alokasi Umum				25 Orang	0	DINAS SOSIAL
1.06.04.2.02.05	Penyediaan Alat Bantu	Jumlah Orang yang Mendapatkan Alat Bantu dan Alat Bantu Peraga sesuai Kebutuhan Kewenangan Kabupaten/Kota				120 Orang	0	Kab. PPU	Dana Transfer Umum- Dana Alokasi Umum				120 Orang	0	DINAS SOSIAL
1.06.04.2.02.06	Penyediaan Perbekalan Kesehatan di Luar Panti	Jumlah Orang yang Mendapatkan Pemenuhan Kebutuhan Perbekalan Kesehatan di Luar Panti Kewenangan Kabupaten/Kota				25 Orang	0	Kab. PPU	Dana Transfer Umum- Dana Alokasi Umum				25 Orang	0	DINAS SOSIAL
1.06.04.2.02.07	Pemberian Bimbingan Fisik, Mental, Spiritual, dan Sosial	Jumlah Peserta Bimbingan Fisik, Mental, Spiritual dan Sosial Kewenangan Kabupaten/Kota			3 Orang	3 Orang	0	Kab. PPU	Dana Transfer Umum- Dana Alokasi Umum				3 Orang	0	DINAS SOSIAL
1.06.04.2.02.08	Pemberian Bimbingan Sosial kepada Keluarga Penyandang Masalah Kesejahteraan Sosial (PMKS) Lainnya Bukan Korban HIV/AIDS dan NAPZA	Jumlah Peserta dalam Pemberian Bimbingan Sosial kepada Keluarga Penyandang Masalah Kesejahteraan Sosial (PMKS) Lainnya Bukan Korban HIV/AIDS dan NAPZA Kewenangan Kabupaten/Kota				40 Orang	0	Kab. PPU	Dana Transfer Umum- Dana Alokasi Umum				40 Orang	0	DINAS SOSIAL
1.06.04.2.02.09	Fasilitasi Pembuatan Nomor Induk Kependudukan, Akta Kelahiran, Surat Nikah, dan Kartu Identitas Anak	Jumlah Orang yang Membutuhkan Pembuatan Nomor Induk Kependudukan, Kartu Tanda Penduduk, Akta Kelahiran, Surat Nikah, dan/atau Identitas Anak bagi Penyandang Masalah Kesejahteraan Sosial (PMKS) Lainnya di Luar HIV/AIDS Kewenangan Kabupaten/Kota				10 Orang	0	Kab. PPU	Dana Transfer Umum- Dana Alokasi Umum				10 Orang	0	DINAS SOSIAL
1.06.04.2.02.10	Pemberian Akses ke Layanan Pendidikan dan Kesehatan Dasar	Jumlah Orang yang Mendapatkan Akses ke Layanan Pendidikan dan Kesehatan Dasar Kewenangan Kabupaten/Kota			2 Orang	2 Orang	30 Orang	7,922,250	Kab. PPU	Dana Transfer Umum- Dana Alokasi Umum			30 Orang	0	DINAS SOSIAL



Kode	Usuran/ Bidang Usuran/ Program/ Kegiatan/ Sub Kegiatan	Indikator Program/ Kegiatan/ Sub Kegiatan	Target Akhir Periode RPJMD	Realisasi Capaian RPKD Tahun 2021	Prakiraan Capaian Target RPKD Tahun 2022	Capaian Kinerja dan Kerangka Pendanaan						Kelompok Sasaran	Prakiraan Maju Rencana Tahun 2024		Perangkat Daerah Penanggung Jawab
						Target 2023	Pagu Indikatif	Lokasi	Sumber Dana	Prioritas			Target	Pagu Indikatif	
										Nasional	Daerah				
1 06 04 2.02 13	Pemberian Layanan Rujukan	Jumlah Orang Mendapatkan Layanan Rujukan Kewenangan Kabupaten/Kota		9 Orang	9 Orang	20 Orang	11,953,725	Kab. PPU	Dana Transfer Umum- Dana Alokasi Umum				20 Orang	0	DINAS SOSIAL
1 06 04 2.02 14	Kerja Sama antar Lembaga dan Kemitraan dalam Pelaksanaan Rehabilitasi Sosial Kabupaten/Kota	Jumlah Dokumen Hasil Koordinasi dan Kerja Sama antar Lembaga dan Kemitraan dalam Pelaksanaan Rehabilitasi Sosial Kabupaten/Kota				2 Dokumen	0	Kab. PPU	Dana Transfer Umum- Dana Alokasi Umum				2 Dokumen	0	DINAS SOSIAL
1 06 05	<b>PROGRAM PERLINDUNGAN DAN JAMINAN SOSIAL</b>		99122 Jiwa				<b>129,030,521</b>	Kab. PPU						<b>0</b>	
1 06 05 2.01	<b>Pemeliharaan Anak- Anak Terlantar</b>						<b>21,824,200</b>	Kab. PPU						<b>0</b>	
1 06 05 2.01 01	Penjangkauan Anak- Anak Terlantar	Jumlah Anak-Anak Terlantar yang Dijangkau Kewenangan Kabupaten/Kota		3 Panti	3 Panti	307 orang	4,991,400	Kab. PPU	Dana Transfer Umum- Dana Alokasi Umum				307 orang	0	DINAS SOSIAL
1 06 05 2.01 02	Rujukan Anak-Anak Terlantar	Jumlah Anak-Anak Terlantar yang Mendapat Rujukan Kewenangan Kabupaten/Kota				5 Orang	11,841,700	Kab. PPU	Dana Transfer Umum- Dana Alokasi Umum				5 Orang	0	DINAS SOSIAL
1 06 05 2.01 03	Pemantauan Terhadap Pelaksanaan Pemeliharaan Anak Terlantar	Jumlah Anak Terlantar yang Terpantau dan Terpelihara Kewenangan Kabupaten/Kota				5 orang	4,991,100	Kab. PPU	Dana Transfer Umum- Dana Alokasi Umum				5 orang	0	DINAS SOSIAL
1 06 05 2.02	<b>Pengelolaan Data Fakir Miskin Cakupan Daerah Kabupaten/Kota</b>						<b>107,206,321</b>	Kab. PPU						<b>0</b>	
1 06 05 2.02 01	Pendataan Fakir Miskin Cakupan Daerah Kabupaten/Kota	Jumlah Fakir Miskin Cakupan Daerah Kabupaten/Kota yang Didata		36405 Ruta		16297 orang	50,454,100	Kab. PPU	Dana Transfer Umum- Dana Alokasi Umum				16297 orang 60500 orang 66400 orang 66400 orang 9473 orang	0	DINAS SOSIAL
1 06 05 2.02 02	Pengelolaan Data Fakir Miskin Cakupan Daerah Kabupaten/Kota	Jumlah Keluarga yang Mendapatkan Pengentasan Fakir Miskin Kabupaten/Kota		14360 Jiwa 24135 KK 53763 Jiwa	14360 Jiwa 24135 KK 53763 Jiwa	5900 Keluarga	36,715,171	Kab. PPU	Dana Transfer Umum- Dana Alokasi Umum				5900 Keluarga 200 keluarga 16297 Keluarga 9473 Keluarga	0	DINAS SOSIAL

Kode	Usuran/ Bidang Usuran/ Program/ Kegiatan/ Sub Kegiatan	Indikator Program/ Kegiatan/ Sub Kegiatan	Target Akhir Periode RPJMD	Realisasi Capaian RKPD Tahun 2021	Prakiraan Capaian Target RKPD Tahun 2022	Capaian Kinerja dan Kerangka Pendanaan						Kelompok Sasaran	Prakiraan Maju Rencana Tahun 2024		Perangkat Daerah Penanggung Jawab
						Target 2023	Pagu Indikatif	Lokasi	Sumber Dana	Prioritas			Target	Pagu Indikatif	
										Nasional	Daerah				
1 06 05 2.02 03	Fasilitasi Bantuan Sosial Kesejahteraan Keluarga	Jumlah Keluarga Penerima Manfaat (KPM) yang Mendapatkan Bantuan Sosial Kesejahteraan Keluarga Kewenangan Kabupaten/Kota		60 Rumah 14360 Jiwa 8344 KPM 7838 KPM 16297 Ruta 52712 Jiwa	60 Rumah 14360 Jiwa 8344 KPM 7838 KPM 16297 Ruta 52712 Jiwa	9473 Keluarga	20,037,050	Kab. PPU	Dana Transfer Umum- Dana Alokasi Umum				300 Keluarga 3500 Keluarga 150 Keluarga		DINAS SOSIAL
1 06 05 2.02 04	Fasilitasi Bantuan Pengembangan Ekonomi Masyarakat	Jumlah Orang Mendapatkan Bantuan Pengembangan Ekonomi Masyarakat Kewenangan Kabupaten/Kota				100 Orang	0	Kab. PPU	Dana Transfer Umum- Dana Alokasi Umum				100 Orang	0	DINAS SOSIAL
1 06 06	<b>PROGRAM PENANGANAN BENCANA</b>		2125 Jiwa				<b>24,752,250</b>	Kab. PPU						0	
1 06 06 2.01	<b>Perlindungan Sosial Korban Bencana Alam dan Sosial Kabupaten/Kota</b>						<b>24,752,250</b>	Kab. PPU						0	
1 06 06 2.01 01	Penyediaan Makanan	Jumlah Orang yang Mendapatkan Permakanan 3x1 Hari dalam Masa Tanggap Darurat (Pengungsian) Kewenangan Kabupaten/Kota		1 Paket	1 Paket	1718 Orang	14,762,250	Kab. PPU	Dana Transfer Umum- Dana Alokasi Umum				1718 Orang	0	DINAS SOSIAL
1 06 06 2.01 02	Penyediaan Sandang	Jumlah Orang yang Mendapatkan Pakaian dan Kelengkapan Lainnya yang Tersedia pada Masa Tanggap Darurat (Pengungsian) dan Pasca Bencana Kewenangan Kabupaten/Kota				200 orang	0	Kab. PPU	Dana Transfer Umum- Dana Alokasi Umum				200 orang	0	DINAS SOSIAL
1 06 06 2.01 04	Penanganan Khusus bagi Kelompok Rentan	Jumlah Orang yang Mendapatkan Penanganan Khusus bagi Kelompok Rentan Kewenangan Kabupaten/Kota				250 orang	9,990,000	Kab. PPU	Dana Transfer Umum- Dana Alokasi Umum				250 orang	0	DINAS SOSIAL
1 06 06 2.02	<b>Penyelenggaraan Pemberdayaan Masyarakat Terhadap Kesiapsiagaan Bencana Kabupaten/Kota</b>						0	Kab. PPU						0	
1 06 06 2.02 02	Koordinasi, Sosialisasi dan Pelaksanaan Taruna Siaga Bencana	Jumlah Orang yang Melaksanakan Koordinasi, Sosialisasi dan Pelaksanaan Taruna Siaga Bencana Kewenangan Kabupaten/Kota				25 orang	0	Kab. PPU	Dana Transfer Umum- Dana Alokasi Umum				25 orang	0	DINAS SOSIAL
1 06 07	<b>PROGRAM PENGELOLAAN TAMAN MAKAM PAHLAWAN</b>		1 Tugu				0	Kab. PPU						0	

Kode	Urusan/ Bidang Urusan/ Program/ Kegiatan/ Sub Kegiatan	Indikator Program/ Kegiatan/ Sub Kegiatan	Target Akhir Periode RPJMD	Realisasi Capaian RKPD Tahun 2021	Prakiraan Capaian Target RKPD Tahun 2022	Capaian Kinerja dan Kerangka Pendanaan						Kelompok Sasaran	Prakiraan Maju Rencana Tahun 2024		Perangkat Daerah Penanggung Jawab
						Target 2023	Pagu Indikatif	Lokasi	Sumber Dana	Prioritas			Target	Pagu Indikatif	
										Nasional	Daerah				
1 06 07 2.01	Pemeliharaan Taman Makam Pahlawan Nasional Kabupaten/Kota						0	Kab. PPU					0		
1 06 07 2.01 01	Rehabilitasi Sarana dan Prasarana Taman Makam Pahlawan Nasional Kabupaten/Kota	Jumlah Dokumen Hasil Rehabilitasi serta Pemeliharaan Sarana dan Prasarana Taman Makam Pahlawan Nasional Kabupaten/Kota				1 Dokumen	0	Kab. PPU	Dana Transfer Umum- Dana Alokasi Umum				1 Dokumen	0 DINAS SOSIAL	
<b>TOTAL</b>							<b>4,201,329,281</b>						<b>4,067,554,488</b>		

**Rencana Kerja Pemerintah Daerah (RKPD)  
Kabupaten Penajam Paser Utara  
Tahun 2023**

Kode	Usuran/ Bidang Usuran/ Program/ Kegiatan/ Sub Kegiatan	Indikator Program/ Kegiatan/ Sub Kegiatan	Target Akhir Periode RPJMD	Realisasi Capaian RKPD Tahun 2021	Prakiraan Capaian Target RKPD Tahun 2022	Capaian Kinerja dan Kerangka Pendanaan						Kelompok Sasaran	Prakiraan Maju Rencana Tahun 2024		Perangkat Daerah Penanggung Jawab		
						Target 2023	Pagu Indikatif	Lokasi	Sumber Dana	Prioritas			Target	Pagu Indikatif			
										Nasional	Daerah						
2						<b>URUSAN PEMERINTAHAN WAJIB YANG TIDAK BERKAITAN DENGAN PELAYANAN DASAR</b>											
2	07					<b>URUSAN PEMERINTAHAN BIDANG TENAGA KERJA</b>							<b>4,272,816,033</b>	<b>6,652,862,820</b>			
2	07	01															
2	07	01															
2	07	01	2.01														
2	07	01	2.01	07													
2	07	01	2.02														
2	07	01	2.02	01													
2	07	01	2.02	02													
2	07	01	2.06														
2	07	01	2.06	01													
2	07	01	2.06	02													
2	07	01	2.06	03													
2	07	01	2.06	05													

Kode	Usuran/ Bidang Usuran/ Program/ Kegiatan/ Sub Kegiatan	Indikator Program/ Kegiatan/ Sub Kegiatan	Target Akhir Periode RPJMD	Realisasi Capaian RKPD Tahun 2021	Prakiraan Capaian Target RKPD Tahun 2022	Capaian Kinerja dan Kerangka Pendanaan						Kelompok Sasaran	Prakiraan Maju Rencana Tahun 2024		Perangkat Daerah Penanggung Jawab	
						Target 2023	Pagu Indikatif	Lokasi	Sumber Dana	Prioritas			Target	Pagu Indikatif		
										Nasional	Daerah					
2.07.01.2.06.06	Penyediaan Bahan Bacaan dan Peraturan Perundang-undangan	Jumlah Dokumen Bahan Bacaan dan Peraturan Perundang-undangan yang Disediakan	1 Dokumen	0 Dokumen	0 Dokumen	0 Dokumen	0		Semua Kab/Kota, Semua Kecamatan, Semua Kelurahan	Dana Transfer Umum- Dana Alokasi Umum			Aparatur Sipil Negara Dinas Tenaga Kerja dan Transmigrasi	1 Dokumen	2,000,000	DINAS TENAGA KERJA DAN TRANSMIGRASI
2.07.01.2.06.08	Fasilitasi Kunjungan Tamu	Jumlah Laporan Fasilitasi Kunjungan Tamu	1 Laporan	1 Laporan	1 Laporan	1 Laporan	4,264,170		Semua Kab/Kota, Semua Kecamatan, Semua Kelurahan	Dana Transfer Umum- Dana Alokasi Umum			Aparatur Sipil Negara Dinas Tenaga Kerja dan Transmigrasi	1 Laporan	8,800,000	DINAS TENAGA KERJA DAN TRANSMIGRASI
2.07.01.2.06.09	Penyelenggaraan Rapat Koordinasi dan Konsultasi SKPD	Jumlah Laporan Penyelenggaraan Rapat Koordinasi dan Konsultasi SKPD	1 Laporan	1 Laporan	1 Laporan	1 Laporan	59,800,547		Semua Kab/Kota, Semua Kecamatan, Semua Kelurahan	Dana Transfer Umum- Dana Alokasi Umum			Aparatur Sipil Negara Dinas Tenaga Kerja dan Transmigrasi	1 Laporan	185,000,000	DINAS TENAGA KERJA DAN TRANSMIGRASI
2.07.01.2.07	<b>Pengadaan Barang Milik Daerah Penunjang Urusan Pemerintah Daerah</b>	Terlaksananya Pengadaan Barang Milik Daerah	100 %	100 %	100 %	100 %	0							100 %	<b>376,400,000</b>	
2.07.01.2.07.02	Pengadaan Kendaraan Dinas Operasional atau Lapangan	Jumlah Unit Kendaraan Dinas Operasional atau Lapangan yang Disediakan	1 Unit	0 Unit	0 Unit	0 Unit	0		Semua Kab/Kota, Semua Kecamatan, Semua Kelurahan	Dana Transfer Umum- Dana Alokasi Umum			Aparatur Sipil Negara Dinas Tenaga Kerja dan Transmigrasi	1 Unit	350,000,000	DINAS TENAGA KERJA DAN TRANSMIGRASI
2.07.01.2.07.06	Pengadaan Peralatan dan Mesin Lainnya	Jumlah Unit Peralatan dan Mesin Lainnya yang Disediakan	1 Unit	0 Unit	0 Unit	0 Unit	0		Semua Kab/Kota, Semua Kecamatan, Semua Kelurahan	Dana Transfer Umum- Dana Alokasi Umum			Aparatur Sipil Negara Dinas Tenaga Kerja dan Transmigrasi	1 Unit	26,400,000	DINAS TENAGA KERJA DAN TRANSMIGRASI
2.07.01.2.07.09	Pengadaan Gedung Kantor atau Bangunan Lainnya	Jumlah Unit Gedung Kantor atau Bangunan Lainnya yang Disediakan	1 Unit	0 Unit	0 Unit	0 Unit	0		Semua Kab/Kota, Semua Kecamatan, Semua Kelurahan	Dana Transfer Umum- Dana Alokasi Umum			Aparatur Sipil Negara Dinas Tenaga Kerja dan Transmigrasi	0 Unit	0	DINAS TENAGA KERJA DAN TRANSMIGRASI
2.07.01.2.08	<b>Penyediaan Jasa Penunjang Urusan Pemerintahan Daerah</b>	Tersedianya Jasa Penunjang Dinas	100 %	100 %	100 %	100 %	724,447,702							100 %	<b>1,067,408,278</b>	
2.07.01.2.08.01	Penyediaan Jasa Surat Menyurat	Jumlah Laporan Penyediaan Jasa Surat Menyurat	1 Laporan	1 Laporan	1 Laporan	1 Laporan	19,736,790		Semua Kab/Kota, Semua Kecamatan, Semua Kelurahan	Dana Transfer Umum- Dana Alokasi Umum			Aparatur Sipil Negara Dinas Tenaga Kerja dan Transmigrasi	1 Laporan	39,000,000	DINAS TENAGA KERJA DAN TRANSMIGRASI
2.07.01.2.08.02	Penyediaan Jasa Komunikasi, Sumber Daya Air dan Listrik	Jumlah Laporan Penyediaan Jasa Komunikasi, Sumber Daya Air dan Listrik yang Disediakan	1 Laporan	1 Laporan	1 Laporan	1 Laporan	83,817,408		Semua Kab/Kota, Semua Kecamatan, Semua Kelurahan	Dana Transfer Umum- Dana Alokasi Umum			Aparatur Sipil Negara Dinas Tenaga Kerja dan Transmigrasi	1 Laporan	88,008,278	DINAS TENAGA KERJA DAN TRANSMIGRASI
2.07.01.2.08.04	Penyediaan Jasa Pelayanan Umum Kantor	Jumlah Laporan Penyediaan Jasa Pelayanan Umum Kantor yang Disediakan	1 Laporan	1 Laporan	1 Laporan	1 Laporan	620,893,504		Semua Kab/Kota, Semua Kecamatan, Semua Kelurahan	Dana Transfer Umum- Dana Alokasi Umum			Aparatur Sipil Negara Dinas Tenaga Kerja dan Transmigrasi	1 Laporan	940,400,000	DINAS TENAGA KERJA DAN TRANSMIGRASI
2.07.01.2.09	<b>Pemeliharaan Barang Milik Daerah Penunjang Urusan Pemerintahan Daerah</b>	Tersedianya Pemeliharaan Aset Daerah	100 %	100 %	100 %	100 %	43,575,500							100 %	<b>93,500,000</b>	

Kode	Urusan/ Bidang Urusan/ Program/ Kegiatan/ Sub Kegiatan	Indikator Program/ Kegiatan/ Sub Kegiatan	Target Akhir Periode RPJMD	Realisasi Capaian RKPD Tahun 2021	Prakiraan Capaian Target RKPD Tahun 2022	Capaian Kinerja dan Kerangka Pendanaan						Kelompok Sasaran	Prakiraan Maju Rencana Tahun 2024		Perangkat Daerah Penanggung Jawab
						Target 2023	Pagu Indikatif	Lokasi	Sumber Dana	Prioritas			Target	Pagu Indikatif	
										Nasional	Daerah				
2 07 01 2.09 02	Penyediaan Jasa Pemeliharaan, Biaya Pemeliharaan, Pajak dan Perizinan Kendaraan Dinas Operasional atau Lapangan	Jumlah Kendaraan Dinas Operasional atau Lapangan yang Dipelihara dan dibayarkan Pajak dan Perizinannya	11 Unit	10 Unit	10 Unit	10 Unit	37,495,500	Semua Kab/Kota, Semua Kecamatan, Semua Kelurahan	Dana Transfer Umum- Dana Alokasi Umum			Aparatur Sipil Negara Dinas Tenaga Kerja dan Transmigrasi	11 Unit	68,000,000	DINAS TENAGA KERJA DAN TRANSMIGRASI
2 07 01 2.09 06	Pemeliharaan Peralatan dan Mesin Lainnya	Jumlah Peralatan dan Mesin Lainnya yang Dipelihara	30 Unit	27 Unit	27 Unit	28 Unit	4,080,000	Semua Kab/Kota, Semua Kecamatan, Semua Kelurahan	Dana Transfer Umum- Dana Alokasi Umum			Aparatur Sipil Negara Dinas Tenaga Kerja dan Transmigrasi	30 Unit	18,000,000	DINAS TENAGA KERJA DAN TRANSMIGRASI
2 07 01 2.09 10	Pemeliharaan/Rehabilitasi Sarana dan Prasarana Gedung Kantor atau Bangunan Lainnya	Jumlah Sarana dan Prasarana Gedung Kantor atau Bangunan Lainnya yang Dipelihara/Direhabilitasi	1 Unit	1 Unit	1 Unit	1 Unit	2,000,000	Semua Kab/Kota, Semua Kecamatan, Semua Kelurahan	Dana Transfer Umum- Dana Alokasi Umum			Aparatur Sipil Negara Dinas Tenaga Kerja dan Transmigrasi	1 Unit	7,500,000	DINAS TENAGA KERJA DAN TRANSMIGRASI
2 07 02	<b>PROGRAM PERENCANAAN TENAGA KERJA</b>	Tersusunnya Rencana Tenaga Kerja Daerah (RTKD)	1 Dokumen	0 Dokumen	0 Dokumen	1 Dokumen	<b>50,000,000</b>						1 Dokumen	<b>150,000,000</b>	
2 07 02 2.01	<b>Penyusunan Rencana Tenaga Kerja (RTK)</b>	Dokumen Rencana Tenaga Kerja Daerah (RTKD)	1 Dokumen	0 Dokumen	0 Dokumen	1 Dokumen	<b>50,000,000</b>						1 Dokumen	<b>150,000,000</b>	
2 07 02 2.01 01	Penyusunan Rencana Tenaga Kerja Makro	Dokumen Rencana Tenaga Kerja Daerah (RTKD)	1 Dokumen	0 Dokumen	0 Dokumen	1 Dokumen	50,000,000	Semua Kab/Kota, Semua Kecamatan, Semua Kelurahan	Dana Transfer Umum- Dana Alokasi Umum			Pelaku Usaha, Pekerja dan Pemerintah	1 Dokumen	150,000,000	DINAS TENAGA KERJA DAN TRANSMIGRASI
2 07 02 2.01 02	Penyusunan Rencana Tenaga Kerja Mikro	Jumlah Perusahaan yang Menyusun RTK Mikro	0 Prshn	0 Prshn	0 Prshn	0 Prshn	0	Semua Kab/Kota, Semua Kecamatan, Semua Kelurahan	Dana Transfer Umum- Dana Alokasi Umum			Pelaku Usaha, Pekerja dan Pemerintah	0 Prshn	0	DINAS TENAGA KERJA DAN TRANSMIGRASI
2 07 03	<b>PROGRAM PELATIHAN KERJA DAN PRODUKTIVITAS TENAGA KERJA</b>	Terlaksananya Pendidikan dan Pelatihan untuk Tenaga Kerja	35 Orang	0 Orang	5 Orang	18 Orang	<b>260,000,000</b>						32 Orang	<b>576,500,000</b>	
2 07 03 2.01	<b>Pelaksanaan Pelatihan berdasarkan Unit Kompetensi</b>	Tenaga Kerja yang Mengikuti Pelatihan	100 %	100 %	100 %	100 %	<b>260,000,000</b>						100 %	<b>550,000,000</b>	
2 07 03 2.01 01	Proses Pelaksanaan Pendidikan dan Pelatihan Keterampilan bagi Pencari Kerja berdasarkan Klaster Kompetensi	Jumlah Tenaga Kerja yang Mendapat Pelatihan Berbasis Kompetensi pada Tahun n	35 Orang	0 Orang	5 Orang	18 Orang	220,000,000	Semua Kab/Kota, Semua Kecamatan, Semua Kelurahan	Dana Transfer Umum- Dana Alokasi Umum			Masyarakat Pencari Kerja	32 Orang	450,000,000	DINAS TENAGA KERJA DAN TRANSMIGRASI
2 07 03 2.01 02	Koordinasi Lintas Lembaga dan Kerja Sama dengan Sektor Swasta untuk Penyediaan Instruktur serta Sarana dan Prasarana Lembaga Pelatihan Kerja	Jumlah Kesepakatan/Koordinasi dalam rangka Optimalisasi Kapasitas Instruktur dan Peningkatan Sarana Prasarana Pelatihan Vokasi dan Produktivitas pada Tahun n	1 Lembaga	1 Lembaga	1 Lembaga	1 Lembaga	40,000,000	Semua Kab/Kota, Semua Kecamatan, Semua Kelurahan	Dana Transfer Umum- Dana Alokasi Umum			Masyarakat Pencari Kerja	1 Lembaga	100,000,000	DINAS TENAGA KERJA DAN TRANSMIGRASI
2 07 03 2.05	<b>Pengukuran Produktivitas Tingkat Daerah Kabupaten/Kota</b>	Terlaksananya Pengukuran Kompetensi dan Produktivitas	100 %	0 %	0 %	0 %	<b>0</b>						100 %	<b>26,500,000</b>	

Kode	Usuran/ Bidang Usuran/ Program/ Kegiatan/ Sub Kegiatan	Indikator Program/ Kegiatan/ Sub Kegiatan	Target Akhir Periode RPJMD	Realisasi Capaian RKPD Tahun 2021	Prakiraan Capaian Target RKPD Tahun 2022	Capaian Kinerja dan Kerangka Pendanaan						Kelompok Sasaran	Prakiraan Maju Rencana Tahun 2024		Perangkat Daerah Penanggung Jawab
						Target 2023	Pagu Indikatif	Lokasi	Sumber Dana	Prioritas			Target	Pagu Indikatif	
										Nasional	Daerah				
2 07 03 2.05 01	Pengukuran Kompetensi dan Produktivitas Tenaga Kerja	Jumlah Dokumen Hasil Pengukuran Produktivitas dan Daya Saing Tenaga Kerja di Tingkat Daerah	1 Dokumen	0 Dokumen	0 Dokumen	0 Dokumen		Semua Kab/Kota, Semua Kecamatan, Semua Kelurahan	Dana Transfer Umum- Dana Alokasi Umum			Tenaga Kerja	1 Dokumen	26,500,000	DINAS TENAGA KERJA DAN TRANSMIGRASI
2 07 04	<b>PROGRAM PENEMPATAN TENAGA KERJA</b>	Kelancaran Pelayanan Antar kerja	100 %	100 %	100 %	100 %	0						100 %	240,000,000	
2 07 04 2.01	<b>Pelayanan antar Kerja di Daerah Kabupaten/Kota</b>	Kelancaran Pelayanan Antar kerja	100 %	100 %	100 %	100 %	0						100 %	0	
2 07 04 2.01 02	Pelayanan antar Kerja	Jumlah Tenaga Kerja yang Ditempatkan Melalui Layanan AKAD dan AKL	0 Orang	0 Orang	0 Orang	0 Orang	0	Semua Kab/Kota, Semua Kecamatan, Semua Kelurahan	Dana Transfer Umum- Dana Alokasi Umum			Masyarakat Pencari Kerja	0 Orang	0	DINAS TENAGA KERJA DAN TRANSMIGRASI
2 07 04	<b>PROGRAM PENEMPATAN TENAGA KERJA</b>	Tersedianya Data Base Pencari Kerja	2000 Kartu	897 Kartu	1300 Kartu	1400 Kartu	0						1400 Kartu	190,000,000	
		Tersedianya informasi lowongan kerja	290 Lowongan	118 Lowongan	50 Lowongan	50 Lowongan							50 Lowongan		
2 07 04 2.03 01	Pemeliharaan dan Operasional Aplikasi Informasi Pasar Kerja Online	Jumlah Data dan Informasi yang Dihasilkan Aplikasi Informasi Pasar Kerja Online	12 Dokumen	12 Dokumen	0 Dokumen	0 Dokumen	0	Semua Kab/Kota, Semua Kecamatan, Semua Kelurahan	Dana Transfer Umum- Dana Alokasi Umum			Masyarakat Pencari Kerja	12 Dokumen	25,000,000	DINAS TENAGA KERJA DAN TRANSMIGRASI
2 07 04 2.03 02	Pelayanan dan Penyediaan Informasi Pasar Kerja Online	Jumlah Pencari dan Pemberi Kerja yang Terdaftar dalam Pasar Kerja Melalui Sistem Online (Karir Hub)	2000 Orang	897 Orang	1300 Orang	1400 Orang	0	Semua Kab/Kota, Semua Kecamatan, Semua Kelurahan	Dana Transfer Umum- Dana Alokasi Umum			Masyarakat Pencari Kerja	1500 Orang	65,000,000	DINAS TENAGA KERJA DAN TRANSMIGRASI
2 07 04 2.03 03	Job Fair/Bursa Kerja	Jumlah Pencari Kerja yang Mendapatkan Pekerjaan Melalui Job Fair/Bursa Kerja	50 Orang	0 Orang	0 Orang	0 Orang	0	Semua Kab/Kota, Semua Kecamatan, Semua Kelurahan	Dana Transfer Umum- Dana Alokasi Umum			Masyarakat Pencari Kerja	50 Orang	100,000,000	DINAS TENAGA KERJA DAN TRANSMIGRASI
2 07 04 2.05	<b>Penerbitan Perpanjangan IMTA yang Lokasi Kerja dalam 1 (satu) Daerah Kabupaten/Kota</b>	Kelancaran Penerbitan Perpanjangan IMTA	100 %	0 %	0 %	0 %	0						100 %	50,000,000	
2 07 04 2.05 01	Koordinasi dan Sinkronisasi Perpanjangan IMTA yang Lokasi Kerja dalam 1 (Satu) Daerah Kabupaten/Kota	Terlaksananya Koordinasi dan Sinkronisasi Perpanjangan IMTA yang Lokasi Kerja dalam 1 (Satu) Daerah Kabupaten/Kota	1 Kegiatan	0 Kegiatan	0 Kegiatan	0 Kegiatan	0	Semua Kab/Kota, Semua Kecamatan, Semua Kelurahan	Dana Transfer Umum- Dana Alokasi Umum			Pelaku Usaha, Pekerja	1 Kegiatan	50,000,000	DINAS TENAGA KERJA DAN TRANSMIGRASI
2 07 05	<b>PROGRAM HUBUNGAN INDUSTRIAL</b>	Persentase penyelesaian kasus ketenagakerjaan	97 %	100 %	94 %	97 %	40,000,000						97 %	639,500,000	

Kode	Urusan/ Bidang Urusan/ Program/ Kegiatan/ Sub Kegiatan	Indikator Program/ Kegiatan/ Sub Kegiatan	Target Akhir Periode RPJMD	Realisasi Capaian RKPD Tahun 2021	Prakiraan Capaian Target RKPD Tahun 2022	Capaian Kinerja dan Kerangka Pendanaan						Kelompok Sasaran	Prakiraan Maju Rencana Tahun 2024		Perangkat Daerah Penanggung Jawab
						Target 2023	Pagu Indikatif	Lokasi	Sumber Dana	Prioritas			Target	Pagu Indikatif	
										Nasional	Daerah				
2 07 05 2.01	Pengesahan Peraturan Perusahaan dan Pendaftaran Perjanjian Kerja Bersama untuk Perusahaan yang Hanya Beroperasi dalam 1 (Satu) Daerah Kabupaten/Kota	Kelancaran Penyelenggaraan Pendataan dan Informasi Hubungan Industrial	100 %	100 %	100 %	100 %	40,000,000						100 %	400,000,000	
2 07 05 2.01 01	Pengesahan Peraturan Perusahaan bagi Perusahaan	Jumlah Perusahaan yang Melaksanakan Pengesahan Peraturan Perusahaan yang Terkait dengan Hubungan Industrial dan Terdaftar di WLKP Online	10 Prshn	8 Prshn	0 Prshn	0 Prshn	0	Semua Kab/Kota, Semua Kecamatan, Semua Kelurahan	Dana Transfer Umum- Dana Alokasi Umum			Pelaku Usaha, Serikat Buruh dan Pemerintah	5 Prshn	25,000,000	DINAS TENAGA KERJA DAN TRANSMIGRASI
2 07 05 2.01 02	Pendaftaran Perjanjian Kerja Sama bagi Perusahaan	Jumlah Perusahaan yang Menyusun Perjanjian Kerja Bersama	3 Prshn	1 Prshn	0 Prshn	0 Prshn	0	Semua Kab/Kota, Semua Kecamatan, Semua Kelurahan	Dana Transfer Umum- Dana Alokasi Umum			Pelaku Usaha, Serikat Buruh dan Pemerintah	0 Prshn	25,000,000	DINAS TENAGA KERJA DAN TRANSMIGRASI
2 07 05 2.01 03	Penyelenggaraan Pendataan dan Informasi Sarana Hubungan Industrial dan Jaminan Sosial Tenaga Kerja serta Pengupahan	Dokumen UMK Kab. PPU (Tim Dewan Pengupahan)	1 Dokumen	1 Dokumen	1 Dokumen	1 Dokumen	40,000,000	Semua Kab/Kota, Semua Kecamatan, Semua Kelurahan	Dana Transfer Umum- Dana Alokasi Umum			Pelaku Usaha, Serikat Buruh dan Pemerintah	1 Dokumen	350,000,000	DINAS TENAGA KERJA DAN TRANSMIGRASI
2 07 05 2.02	Pencegahan dan Penyelesaian Perselisihan Hubungan Industrial, Mogok Kerja dan Penutupan Perusahaan di Daerah Kabupaten/Kota	Menurunnya Konflik Pekerja dengan Pengusaha	100 %	100 %	0 %	0 %	0						100 %	239,500,000	
2 07 05 2.02 01	Pencegahan Perselisihan Hubungan Industrial, Mogok Kerja, dan Penutupan Perusahaan yang Berakibat/Berdampak pada Kepentingan di 1 (Satu) Daerah Kabupaten/Kota	Jumlah Perselisihan yang Dicegah	5 Perkara	16 Perkara	0 Perkara	0 Perkara	0	Semua Kab/Kota, Semua Kecamatan, Semua Kelurahan	Dana Transfer Umum- Dana Alokasi Umum			Pelaku Usaha, Serikat Buruh dan Pemerintah	5 Perkara	25,000,000	DINAS TENAGA KERJA DAN TRANSMIGRASI
2 07 05 2.02 02	Penyelesaian Perselisihan Hubungan Industrial, Mogok Kerja, dan Penutupan Perusahaan yang Berakibat/Berdampak pada Kepentingan di 1 (satu) Daerah Kabupaten/Kota	Jumlah Perkara Perselisihan yang terselesaikan	5 Perkara	14 Perkara	0 Perkara	0 Perkara	0	Semua Kab/Kota, Semua Kecamatan, Semua Kelurahan	Dana Transfer Umum- Dana Alokasi Umum			Pelaku Usaha, Serikat Buruh dan Pemerintah	5 Perkara	64,500,000	DINAS TENAGA KERJA DAN TRANSMIGRASI
2 07 05 2.02 03	Penyelenggaraan Verifikasi dan Rekapitulasi Keanggotaan pada Organisasi Pengusaha, Federasi dan Konfederasi Serikat Pekerja/Serikat Buruh serta Non Afiliasi	Jumlah Asosiasi Pengusaha dan Serikat Pekerja yang Diverifikasi	20 Asosiasi dan Serikat Pekerja	21 Asosiasi dan Serikat Pekerja	0 Asosiasi dan Serikat Pekerja	0 Asosiasi dan Serikat Pekerja	0	Semua Kab/Kota, Semua Kecamatan, Semua Kelurahan	Dana Transfer Umum- Dana Alokasi Umum			Pelaku Usaha, Serikat Buruh dan Pemerintah	20 Asosiasi dan Serikat Pekerja	50,000,000	DINAS TENAGA KERJA DAN TRANSMIGRASI



Kode	Urusan/ Bidang Urusan/ Program/ Kegiatan/ Sub Kegiatan	Indikator Program/ Kegiatan/ Sub Kegiatan	Target Akhir Periode RPJMD	Realisasi Capaian RKPD Tahun 2021	Prakiraan Capaian Target RKPD Tahun 2022	Capaian Kinerja dan Kerangka Pendanaan						Kelompok Sasaran	Prakiraan Maju Rencana Tahun 2024		Perangkat Daerah Penanggung Jawab						
						Target 2023	Pagu Indikatif	Lokasi	Sumber Dana	Prioritas			Target	Pagu Indikatif							
										Nasional	Daerah										
2	07	05	2.02	04	Pelaksanaan Operasional Lembaga Kerja Sama Tripartit Daerah Kabupaten/Kota	Jumlah LKS Tripartit yang Dibina	1 Lembaga	1 Lembaga	0 Lembaga	0 Lembaga	0	Semua Kab/Kota, Semua Kecamatan, Semua Kelurahan	Dana Transfer Umum- Dana Alokasi Umum			Pelaku Usaha, Serikat Buruh dan Pemerintah	1 Lembaga	100,000,000	DINAS TENAGA KERJA DAN TRANSMIGRASI		
3					<b>URUSAN PEMERINTAHAN PILIHAN</b>																
3	32				<b>URUSAN PEMERINTAHAN BIDANG TRANSMIGRASI</b>																
3	32	02			<b>PROGRAM PERENCANAAN KAWASAN TRANSMIGRASI</b>	Tersedianya Dokumen Rencana Kawasan Transmigrasi ( RKT)	1 Dokumen	0 Dokumen	0 Dokumen	0 Dokumen	0						1 Dokumen	280,000,000			
3	32	02	2.01		<b>Pencadangan Tanah untuk Kawasan Transmigrasi</b>	Kelancaran Evaluasi Kepemilikan Lahan Masyarakat di Kawasan Eks Transmigrasi	100 %	0 %	0 %	0 %	0						100 %	280,000,000			
3	32	02	2.01	01	Identifikasi Potensi Kawasan Transmigrasi	Jumlah Dokumen Hasil Identifikasi Potensi Kawasan Transmigrasi yang Bisa Dibangun dan Dikerja Samakan dengan Daerah Lain	1 Dokumen	1 Dokumen	0 Dokumen	0 Dokumen	0	Semua Kab/Kota, Semua Kecamatan, Semua Kelurahan	Dana Transfer Umum- Dana Alokasi Umum				Masyarakat Transmigran	1 Dokumen	80,000,000	DINAS TENAGA KERJA DAN TRANSMIGRASI	
3	32	02	2.01	04	Penatausahaan Pencadangan Tanah untuk Kawasan Transmigrasi	Jumlah Dokumen Usulan Pencadangan Tanah untuk Kawasan Transmigrasi	1 Dokumen	0 Dokumen	0 Dokumen	0 Dokumen	0	Semua Kab/Kota, Semua Kecamatan, Semua Kelurahan	Dana Transfer Umum- Dana Alokasi Umum				Masyarakat Transmigran	1 Dokumen	200,000,000	DINAS TENAGA KERJA DAN TRANSMIGRASI	
<b>TOTAL</b>																		<b>4,272,816,033</b>		<b>6,932,862,820</b>	

Rencana Kerja Pemerintah Daerah (RKPD)

Kabupaten Penajam Paser Utara

Tahun 2023

Kode	Urusan/ Bidang Urusan/ Program/ Kegiatan/ Sub Kegiatan	Indikator Program/ Kegiatan/ Sub Kegiatan	Target Akhir Periode RPJMD	Realisasi Capaian RKPD Tahun 2021	Prakiraan Capaian Target RKPD Tahun	Capaian Kinerja dan Kerangka Pendanaan					Kelompok Sasaran	Prakiraan Maju Rencana Tahun 2024		Perangkat Daerah Penanggung Jawab	
						Target 2023	Pagu Indikatif	Lokasi	Sumber Dana	Prioritas		Target	Pagu Indikatif		
										Nasion al					Daerah
2															
2															
2	08	01													
2	08	01	2.02												
2	08	01	2.02	01											
2	08	01	2.02	02											
2	08	01	2.06												
2	08	01	2.06	01											
2	08	01	2.06	05											
2	08	01	2.06	09											
2	08	01	2.08												
2	08	01	2.08	01											
2	08	01	2.08	02											
2	08	01	2.08	03											
2	08	01	2.08	04											
2	08	01	2.09												
2	08	01	2.09	01											
2	08	01	2.09	09											

Kode	Urusan/ Bidang Urusan/ Program/ Kegiatan/ Sub Kegiatan	Indikator Program/ Kegiatan/ Sub Kegiatan	Target Akhir Periode RPJMD	Realisasi Capaian RKPD Tahun 2021	Prakiraan Capaian Target RKPD Tahun	Capaian Kinerja dan Kerangka Pendanaan					Kelompok Sasaran	Prakiraan Maju Rencana Tahun 2024		Perangkat Daerah Penanggung Jawab	
						Target 2023	Pagu Indikatif	Lokasi	Sumber Dana	Prioritas		Target	Pagu Indikatif		
										Nasion al					Daerah
2 08 02	PROGRAM PENGARUSUTAMAAN GENDER DAN PEMBERDAYAAN PEREMPUAN	Rasio perempuan yang memiliki kapasitas sebagai tenaga manager, profesional, administrasi, teknis	12	6	8	12	175,000,067						210,000,080		
		Persentase kelompok perempuan yang memiliki usaha industri rumahan	81.20%	63.64%	69.00%	81.20%									
		Peningkatan IPG	90.46	86.39	88.58	90.46									
		Peningkatan IDG	79.70	49.75	50.75	79.70									
		Persentase legislatif perempuan yang terpilih	4%	4%	4%	4%									
		Penerapan Anggaran Responsif Gender pada OPD	100%	63.64	66.67	100%									
2 08 02 2.01	Pelebagaan Pengarusutamaan Gender (PUG) pada Lembaga Pemerintah Kewenangan						39,999,817						47,999,780		
2 08 02 2.01 02	Koordinasi dan Sinkronisasi Pelaksanaan PUG Kewenangan Kabupaten/Kota	Jumlah Dokumen Hasil Koordinasi dan Sinkronisasi Pelaksanaan Pengarusutamaan Gender (PUG) Kewenangan Kabupaten/Kota	33 Dokumen	100	21 Dokumen	33 Dokumen	39,999,817	Semua Kab/Kota, Semua Kecamatan, Semua Kelurahan	Dana Transfer Umum- Dana Alokasi Umum		√	SKPD	33 Dokumen	47,999,780	DINAS PEMBERDAYAAN PEREMPUAN, PERLINDUNGAN ANAK, PENGENDALIAN PENDUDUK DAN KELUARGA
2 08 02 2.02	Pemberdayaan Perempuan Bidang Politik, Hukum, Sosial, dan Ekonomi pada Organisasi						135,000,250						162,000,300		
2 08 02 2.02 02	Advokasi Kebijakan dan Pendampingan Peningkatan Partisipasi Perempuan dan Politik, Hukum, Sosial dan Ekonomi	Jumlah Organisasi Masyarakat yang Mendapat Advokasi dan Pendampingan Kebijakan Peningkatan Partisipasi Perempuan di Bidang Politik, Hukum, Sosial dan Ekonomi Kewenangan Kabupaten/Kota	25 Ormas	100	21 Ormas	25 Ormas	135,000,250	Semua Kab/Kota, Semua Kecamatan, Semua Kelurahan	Dana Transfer Umum- Dana Alokasi Umum		√	Ormas	25 Ormas	162,000,300	DINAS PEMBERDAYAAN PEREMPUAN, PERLINDUNGAN ANAK, PENGENDALIAN BERENCANA
2 08 03	PROGRAM PERLINDUNGAN PEREMPUAN	Jumlah korban kasus kekerasan terhadap Perempuan yang tertangani sesuai dengan standart	12 Kasus	9	16 Kasus	12 Kasus	34,131,250						40,957,500		
2 08 03 2.02	Penyediaan Layanan rujukan lanjutan bagi perempuan korban kekerasan yang memerlukan koordinasi kewenangan kab/kota						34,131,250						40,957,500		
2 08 03 2.02 02	Koordinasi dan Sinkronisasi Pelaksanaan Penyediaan Layanan Rujukan Lanjutan Bagi Perempuan Korban Kekerasan Kewenangan Kabupaten/Kota	Jumlah Layanan Tindak Lanjut Pengaduan yang Memerlukan Koordinasi dan Sinkronisasi bagi Perempuan Korban Kekerasan Kewenangan Kabupaten/Kota	27 Kasus	25	30 Kasus	27 Kasus	34,131,250	Semua Kab/Kota, Semua Kecamatan, Semua Kelurahan	Dana Transfer Umum- Dana Alokasi Umum		√	Korban	27	40,957,500	DINAS PEMBERDAYAAN PEREMPUAN, PERLINDUNGAN PENDUDUK DAN KELUARGA BERENCANA
2 08 04	PROGRAM PENINGKATAN KUALITAS KELUARGA	Jumlah keluarga rentan yang tertangani	3750 Keluarga	0	2800 Keluarga	3750 Keluarga	29,999,802								
2 08 04 2.02	Penguatan dan Pengembangan Lembaga Penyedia Layanan Peningkatan Kualitas Keluarga dalam Mewujudkan KG dan Hak Anak Yang Wilayah Kerjanya Dalam Daerah Kabupaten/Kota						29,999,802						35,999,762		

Kode	Urusan/ Bidang Urusan/ Program/ Kegiatan/ Sub Kegiatan	Indikator Program/ Kegiatan/ Sub Kegiatan	Target Akhir Periode RPJMD	Realisasi Capaian RKPD Tahun 2021	Prakiraan Capaian Target RKPD Tahun	Capaian Kinerja dan Kerangka Pendanaan					Kelompok Sasaran	Prakiraan Maju Rencana Tahun 2024		Perangkat Daerah Penanggung Jawab	
						Target 2023	Pagu Indikatif	Lokasi	Sumber Dana	Prioritas		Target	Pagu Indikatif		
										Nasion al					Daerah
2 08 04 2.02 01	Advokasi Kebijakan dan Pendampingan Pengembangan Lembaga Penyedia Layanan Peningkatan Kualitas Keluarga Tingkat Daerah Kabupaten/Kota	Terlaksananya Advokasi Kebijakan dan Pendampingan Pengembangan Organisasi Penyedia Layanan Peningkatan Kualitas Keluarga Tingkat Daerah Kabupaten/Kota	27	25	30	27	29,999,802	Semua Kab/Kota, Semua Kecamatan, Semua Kelurahan	Dana Transfer Umum- Dana Alokasi Umum		√	Korban	27	35,999,762	DINAS PEMBERDAYAAN PEREMPUAN, PERLINDUNGAN ANAK, PENGENDALIAN PENDUDUK DAN KELUARGA BERENCANA
2 08 06	PROGRAM PEMENUHAN HAK ANAK	Terwujudnya KLA	570 Poin	502 Poin	560 Poin	570 Poin	39,999,570					570 Poin	47,999,484		
2 08 06 2.02	Penguatan dan Pengembangan Lembaga Penyedia Layanan Peningkatan Kualitas Hidup Anak Tingkat Daerah Kabupaten/Kota						39,999,570						47,999,484		
2 08 06 2.02 03	Pengembangan Komunikasi, Informasi dan Edukasi Pemenuhan Hak Anak Bagi Lembaga Penyedia Layanan Peningkatan Kualitas Hidup Anak Tingkat Daerah Kabupaten/Kota	Jumlah Dokumen Komunikasi Informasi dan Edukasi (KIE) Pemenuhan Hak Anak bagi Lembaga Penyedia Layanan Peningkatan Kualitas Hidup Anak Kewenangan Kabupaten/Kota	27 Dokumen	25 Dokumen	30 Dokumen	27 Dokumen	39,999,570	Semua Kab/Kota, Semua Kecamatan, Semua Kelurahan	Dana Transfer Umum- Dana Alokasi Umum		√	Korban	27 Dokumen	47,999,484	DINAS PEMBERDAYAAN PEREMPUAN, PERLINDUNGAN ANAK, PENGENDALIAN PENDUDUK DAN KELUARGA BERENCANA
2 08 07	PROGRAM PERLINDUNGAN KHUSUS ANAK	Jumlah korban kasus kekerasan terhadap Anak yang tertangani sesuai dengan standart	27 Kasus	19 Kasus	30 Kasus	27 Kasus	129,647,170						155,576,604		
2 08 07 2.01	Pencegahan Kekerasan Terhadap Anak yang melibatkan para Pihak Lingkup Daerah Kabupaten/Kota						48,790,300						58,548,360		
2 08 07 2.01 01	Advokasi Kebijakan dan Pendampingan Pelaksanaan Kebijakan, Program dan Kegiatan Pencegahan Kekerasan Terhadap Anak Kewenangan Kabupaten/Kota	Jumlah Anak yang Memerlukan Perlindungan Khusus Mendapatkan Layanan Pengaduan Kewenangan Kabupaten/Kota	27 Kasus	25 Kasus	30 Kasus	27 Kasus	48,790,300	Semua Kab/Kota, Semua Kecamatan, Semua Kelurahan	Dana Transfer Umum- Dana Alokasi Umum		√	Korban	27 Kasus	58,548,360	DINAS PEMBERDAYAAN PEREMPUAN, PERLINDUNGAN ANAK, PENGENDALIAN PENDUDUK DAN KELUARGA BERENCANA
2 08 07 2.02	Penyediaan Layanan bagi Anak yang Memerlukan Perlindungan Khusus yang Memerlukan Koordinasi Tingkat Daerah Kabupaten/Kota						65,868,540						79,042,248		
2 08 07 2.02 02	Koordinasi dan Sinkronisasi Pelaksanaan Pendampingan Anak yang Memerlukan Perlindungan Khusus Kewenangan Kabupaten/Kota	Jumlah Anak yang Memerlukan Perlindungan Khusus Mendapatkan Layanan Pengaduan Kewenangan Kabupaten/Kota	27 Kasus	25 Kasus	30 Kasus	27 Kasus	65,868,540	Semua Kab/Kota, Semua Kecamatan, Semua Kelurahan	Dana Transfer Umum- Dana Alokasi Umum		√	Korban	27 Kasus	79,042,248	DINAS PEMBERDAYAAN PEREMPUAN, PERLINDUNGAN ANAK, PENGENDALIAN PENDUDUK DAN KELUARGA BERENCANA
2 08 07 2.03	Penguatan dan pengembangan lembaga penyedia layanan bagi anak yang memerlukan Perlindungan khusus Tingkat Daerah Kabupaten/Kota						14,988,330						17,985,996		

Kode	Urusan/ Bidang Urusan/ Program/ Kegiatan/ Sub Kegiatan	Indikator Program/ Kegiatan/ Sub Kegiatan	Target Akhir Periode RPJMD	Realisasi Capaian RKPD Tahun 2021	Prakiraan Capaian Target RKPD Tahun	Capaian Kinerja dan Kerangka Pendanaan						Kelompok Sasaran	Prakiraan Maju Rencana Tahun 2024		Perangkat Daerah Penanggung Jawab
						Target 2023	Pagu Indikatif	Lokasi	Sumber Dana	Prioritas			Target	Pagu Indikatif	
										Nasion al	Daerah				
2 08 07 2.03 02	Koordinasi dan sinkronisasi peningkatan Kapasitas Sumber Daya Lembaga Penyedia Layanan Anak yang memerlukan Perlindungan Khusus Tingkat Daerah Kabupaten/Kota	Jumlah Dokumen Hasil Koordinasi dan Sinkronisasi Peningkatan Kapasitas Sumber Daya Lembaga Penyedia Layanan Anak yang memerlukan Perlindungan Khusus Kewenangan Kabupaten/Kota	1 Dokumen	0	1 Dokumen	1 Dokumen	14,988,330	Semua Kab/Kota, Semua Kecamatan, Semua Kelurahan	Dana Transfer Umum- Dana Alokasi Umum		√	SKPD	1 Dokumen	15,548,000	DINAS PEMBERDAYAAN PEREMPUAN, PERLINDUNGAN ANAK, PENGENDALIAN PENDUDUK DAN KELUARGA BERENCANA
2 14 01	PROGRAM PENUNJANG URUSAN PEMERINTAH DAERAH KABUPATEN/KOTA														
2 14 01 2.07	Pengadaan Barang Milik Daerah Penunjang Urusan Pemerintah Daerah														
2 14 01 2.07 10	Pengadaan Gedung Kantor atau Bangunan Lainnya	Tersedianya Balai Penyuluhan KB	0	100	1 Gedung	0		Semua Kab/Kota, Semua Kecamatan, Semua Kelurahan	Dana Transfer Umum- Dana Alokasi Umum		√	Kecamatan	0		
2 14	URUSAN PEMERINTAHAN BIDANG PENGENDALIAN PENDUDUK DAN KELUARGA BERENCANA														
2 14 03	PROGRAM PEMBINAAN KELUARGA BERENCANA (KB)	Penurunan Laju Pertumbuhan Penduduk	1.15	2	1.17	1.15									
		ASFR (Age Specific Fertility Rate)	23	18	23	23									
		Aplikasi SIGA (Sistem Informasi Keluarga)	101,568	43,805	92,335	101,568									
		Jumlah Poktan	0	0	0	0									
		Akseptor MKJP	24.5	24.5	24.5	24.5									
		Jumlah tenaga pelayanan KB terlatih	7	0	7	7									
		Total Fertility Rate (TFR)	2.1	2.52	2.1	2.1									
		Contraceptive Prevalence rate (CPR)	80	79.3	79.65	80									
		Tingkat putus pakai (DO)	17.6	11.6	17.62	17.6									
		Unmeed Need	7.4	10.3	7.8	7.4									
		CPR/Unmeed Need	10.81	13	10.1	10.81									
2 14 03 2.03	Pengendalian dan Pendistribusian Kebutuhan Alat dan Obat Kontrasepsi serta Pelaksanaan Pelayanan KB di Daerah Kabupaten/Kota														
2 14 03 2.03 03	Peningkatan Kesertaan Penggunaan Metode Kontrasepsi Jangka Panjang (MKJP)	Jumlah Orang yang Mengikuti Kesertaan Penggunaan Metode Kontrasepsi Jangka Panjang (MKJP)	640 Orang	73.47	540 Orang	640 Orang		Semua Kab/Kota, Semua Kecamatan, Semua Kelurahan	Dana Transfer Umum- Dana Alokasi Umum		√	Akseptor	640 Orang		DINAS PEMBERDAYAAN PEREMPUAN, PERLINDUNGAN ANAK, PENGENDALIAN
2 14 03 2.03 10	Peningkatan Kompetensi Tenaga Pelayanan Keluarga Berencana dan Kesehatan Reproduksi	Jumlah Tenaga Pelayanan yang Mengikuti Peningkatan Kompetensi Tenaga Pelayanan Keluarga Berencana dan Kesehatan Reproduksi	7 Orang	0	7 Orang	7 Orang		Semua Kab/Kota, Semua Kecamatan, Semua Kelurahan	Dana Alokasi Khusus		√	Tenaga Kesehatan	7 Orang		DINAS PEMBERDAYAAN PEREMPUAN, PERLINDUNGAN ANAK, PENGENDALIAN PENDUDUK DAN KELUARGA BERENCANA

Kode	Urusan/ Bidang Urusan/ Program/ Kegiatan/ Sub Kegiatan	Indikator Program/ Kegiatan/ Sub Kegiatan	Target Akhir Periode RPJMD	Realisasi Capaian RKPD Tahun 2021	Prakiraan Capaian Target RKPD Tahun	Capaian Kinerja dan Kerangka Pendanaan						Kelompok Sasaran	Prakiraan Maju Rencana Tahun 2024		Perangkat Daerah Penanggung Jawab
						Target 2023	Pagu Indikatif	Lokasi	Sumber Dana	Prioritas			Target	Pagu Indikatif	
										Nasion al	Daerah				
2	14	03	2.04												
2	14	03	2.04	03											
2	14	03	2.04	03											
2	14	04	2.01												
2	14	04	2.01	01											
2	14	04	2.01	04											
						TOTAL	5,574,772,099							6,574,275,968	

**Rencana Kerja Pemerintah Daerah (RKPD)  
Kabupaten Penajam Paser Utara  
Tahun 2023**

Kode	Urusan/ Bidang Urusan/ Program/ Kegiatan/ Sub Kegiatan	Indikator Program/ Kegiatan/ Sub Kegiatan	Target Akhir Periode RPJMD	Realisasi Capaian RKPD Tahun 2021	Prakiraan Capaian Target RKPD Tahun 2022	Capaian Kinerja dan Kerangka Pendanaan					Kelompok Sasaran	Prakiraan Maju Rencana Tahun 2024		Perangkat Daerah Penanggung Jawab						
						Target 2023	Pagu Indikatif	Lokasi	Sumber Dana	Prioritas		Target	Pagu Indikatif							
										Nasional					Daerah					
2						<b>URUSAN PEMERINTAHAN WAJIB YANG TIDAK BERKAITAN DENGAN PELAYANAN DASAR</b>														
2	09						<b>4,414,347,509</b>						<b>6,163,803,052</b>							
2	09	01					<b>4,262,510,451</b>						<b>4,418,803,052</b>							
2	09	01	2.02				<b>3,271,313,273</b>						<b>3,452,493,252</b>							
2	09	01	2.02	01		Penyediaan Gaji dan Tunjangan ASN	Jumlah Orang yang Menerima Gaji dan Tunjangan ASN	100 %	70,03 %	100 %	100 %	14 Bulan	3,236,573,273	Kab. Penajam Paser Utara,	Dana Transfer Umum-Dana Alokasi Umum			14 Bulan	3,332,493,252	DINAS KETAHANAN PANGAN
2	09	01	2.02	02		Penyediaan Administrasi Pelaksanaan Tugas ASN	Jumlah Dokumen Hasil Penyediaan Administrasi Pelaksanaan Tugas ASN	100 %	75,47 %	100 %		15 Dokumen	34,740,000	Kab. Penajam Paser Utara,	Dana Transfer Umum-Dana Alokasi Umum			15 dokumen	120,000,000	DINAS KETAHANAN PANGAN
2	09	01	2.06			<b>Administrasi Umum Perangkat Daerah</b>	Terlaksananya administrasi umum perkantoran	100 %	51,94 %	100 %			<b>109,551,000</b>						<b>86,703,300</b>	
2	09	01	2.06	06		Penyediaan Bahan Bacaan dan Peraturan Perundang-undangan	Jumlah Dokumen Bahan Bacaan dan Peraturan Perundang-Undangan yang Disediakan	100 %	77,92 %	100 %		1 Dokumen		Kab. Penajam Paser Utara	Dana Transfer Umum-Dana Alokasi Umum			1 Dokumen	1,200,000	DINAS KETAHANAN PANGAN
2	09	01	2.06	09		Penyelenggaraan Rapat Koordinasi dan Konsultasi SKPD	Jumlah Laporan Penyelenggaraan Rapat Koordinasi dan Konsultasi SKPD	100 %	28,89 %	100 %		50 Laporan	109,551,000	Kab. Penajam Paser Utara	Dana Transfer Umum-Dana Alokasi Umum			50 Laporan	85,503,300	DINAS KETAHANAN PANGAN
2	09	01	2.08			<b>Penyediaan Jasa Penunjang Urusan Pemerintahan Daerah</b>	Tersedianya jasa penunjang urusan perkantoran	100 %	79,59 %	100 %			<b>816,398,789</b>						<b>826,000,000</b>	
2	09	01	2.08	01		Penyediaan Jasa Surat Menyurat	Jumlah Laporan Penyediaan Jasa Surat Menyurat	100 %	79,21 %	100 %		1 Laporan	27,896,693	Kab. Penajam Paser Utara	Dana Transfer Umum-Dana Alokasi Umum			1 Laporan	25,000,000	DINAS KETAHANAN PANGAN
2	09	01	2.08	02		Penyediaan Jasa Komunikasi, Sumber Daya Air dan Listrik	Jumlah Laporan Penyediaan Jasa Komunikasi, Sumber Daya Air dan Listrik yang Disediakan	100 %	63,30 %	100 %		1 Laporan	56,120,616	Kab. Penajam Paser Utara	Dana Transfer Umum-Dana Alokasi Umum			1 Laporan	51,000,000	DINAS KETAHANAN PANGAN
2	09	01	2.08	04		Penyediaan Jasa Pelayanan Umum Kantor	Jumlah Laporan Penyediaan Jasa Pelayanan Umum Kantor yang Disediakan	100 %	80,98 %	100 %		1 Laporan	732,381,480	Kab. Penajam Paser Utara	Dana Transfer Umum-Dana Alokasi Umum			1 Laporan	750,000,000	DINAS KETAHANAN PANGAN
2	09	01	2.09			<b>Pemeliharaan Barang Milik Daerah Penunjang Urusan Pemerintahan Daerah</b>	Terawatnya barang penunjang urusan perkantoran	100 %	60,29 %	100 %			<b>65,247,389</b>						<b>53,606,500</b>	

**Rencana Kerja Pemerintah Daerah (RKPD)  
Kabupaten Penajam Paser Utara  
Tahun 2023**

Kode	Urusan/ Bidang Urusan/ Program/ Kegiatan/ Sub Kegiatan	Indikator Program/ Kegiatan/ Sub Kegiatan	Target Akhir Periode RPJMD	Realisasi Capaian RKPD Tahun 2021	Prakiraan Capaian Target RKPD Tahun 2022	Capaian Kinerja dan Kerangka Pendanaan						Kelompok Sasaran	Prakiraan Maju Rencana Tahun 2024		Perangkat Daerah Penanggung Jawab
						Target 2023	Pagu Indikatif	Lokasi	Sumber Dana	Prioritas			Target	Pagu Indikatif	
										Nasional	Daerah				
2 09 01 2.09 01	Penyediaan Jasa Pemeliharaan, Biaya Pemeliharaan, dan Pajak Kendaraan Perorangan Dinas atau Kendaraan Dinas Jabatan	Jumlah Kendaraan Perorangan Dinas atau Kendaraan Dinas Jabatan yang Dipelihara dan dibayarkan Pajaknya	100 %	60,78 %	100 %	20 Unit	65,247,389	Kab. Penajam Paser Utara	Dana Transfer Umum-Dana Alokasi Umum			20 Unit	53,606,500	DINAS KETAHANAN PANGAN	
2 09 02	<b>PROGRAM PENGELOLAAN SUMBER DAYA EKONOMI UNTUK KEDAULATAN dan KEMANDIRIAN PANGAN</b>	<b>Tersedianya infrastruktur pendukung kemandirian pangan</b>	1 unit	0	1 unit	1 unit	0						1,100,000,000		
2 09 02 2.01	<b>Penyediaan Infrastruktur dan Seluruh Pendukung Kemandirian Pangan sesuai Kewenangan Daerah Kabupaten/Kota</b>	Tersedianya sarana infrastruktur pendukung kemandirian pangan	2 Unit	0	1 unit	1 unit	0						1,100,000,000		
2 09 02 2.01 01	Penyediaan Infrastruktur Lumbung Pangan	Jumlah Lumbung Pangan yang Tersedia	1 unit	0	1 unit	1 Unit	0	Kab. Penajam Paser Utara	Dana Transfer Umum-Dana Alokasi Umum			1 Unit	800,000,000	DINAS KETAHANAN PANGAN	
2 09 02 2.01 02	Penyediaan Infrastruktur Lantai Jemur	Jumlah Lantai Jemur yang Tersedia	1 unit	0	1 unit	1 unit	0	Kab. Penajam Paser Utara	Dana Transfer Umum-Dana Alokasi Umum			1 unit	300,000,000	DINAS KETAHANAN PANGAN	
2 09 03	<b>PROGRAM PENINGKATAN DIVERSIFIKASI DAN KETAHANAN PANGAN MASYARAKAT</b>	<b>Terpenuhinya kebutuhan pangan pokok masyarakat</b>	115,3 %	64,73 %	113,3 %	115,3 %	64,205,337						445,000,000		
2 09 03 2.01	<b>Penyediaan dan Penyaluran Pangan Pokok atau Pangan Lainnya sesuai dengan Kebutuhan Daerah Kabupaten/Kota dalam rangka Stabilisasi Pasokan dan Harga Pangan</b>	Terdatanya stok ketersediaan konsumsi dan distribusi pangan	100 %	43,44 %	100 %	100 %	12,751,711						188,000,000		
2 09 03 2.01 01	Penyediaan Informasi Harga Pangan dan Neraca Bahan Makanan	Informasi Harga Pangan dan Neraca Bahan Makanan	1 Laporan	1 Laporan	1 Laporan	1 Laporan	5,654,211	Kab. Penajam Paser Utara	Dana Transfer Umum-Dana Alokasi Umum			1 Laporan	50,000,000	DINAS KETAHANAN PANGAN	
2 09 03 2.01 03	Koordinasi, Sinkronisasi dan Pelaksanaan Distribusi Pangan Pokok dan Pangan Lainnya	Jumlah Koordinasi, Sinkronisasi dan Pelaksanaan Distribusi Pangan Pokok dan Pangan Lainnya	1 Laporan	1 Laporan	1 Laporan	1 Laporan	0	Kab. Penajam Paser Utara	Dana Transfer Umum-Dana Alokasi Umum			1 Laporan	20,000,000	DINAS KETAHANAN PANGAN	



**Rencana Kerja Pemerintah Daerah (RKPD)  
Kabupaten Penajam Paser Utara  
Tahun 2023**

Kode	Urusan/ Bidang Urusan/ Program/Kegiatan/ Sub Kegiatan	Indikator Program/ Kegiatan/ Sub Kegiatan	Target Akhir Periode RPJMD	Realisasi Capaian RKPD Tahun 2021	Prakiraan Capaian Target RKPD Tahun 2022	Capaian Kinerja dan Kerangka Pendanaan						Kelompok Sasaran	Prakiraan Maju Rencana Tahun2024		Perangkat Daerah Penanggung Jawab
						Target 2023	Pagu Indikatif	Lokasi	Sumber Dana	Prioritas			Target	Pagu Indikatif	
										Nasional	Daerah				
2 09 03 2.01 04	Pemantauan Stok, Pasokan dan Harga Pangan	Pemantauan Stok, Pasokan dan Harga Pangan	1 dokumen	1 dokumen	1 dokumen	1 Dokumen	7,097,500	Kab. Penajam Paser Utara	Dana Transfer Umum-Dana Alokasi Umum			1 Dokumen	60,000,000	DINAS KETAHANAN PANGAN	
2 09 03 2.01 05	Pengembangan Kelembagaan dan Jaringan Distribusi Pangan	Jumlah Kelembagaan dan Jaringan Distribusi Pangan yang Dikembangkan	1 Unit	1 Unit	1 Unit	1 Unit	0	Kab. Penajam Paser Utara	Dana Transfer Umum-Dana Alokasi Umum			1 Unit	28,000,000	DINAS KETAHANAN PANGAN	
2 09 03 2.01 06	Pengembangan Kelembagaan Usaha Pangan Masyarakat dan Toko Tani Indonesia	Jumlah Kelembagaan Usaha Pangan Masyarakat dan Toko Tani Indonesia yang Dikembangkan	1 Unit	1 Unit	1 Unit	1 Unit	0	Kab. Penajam Paser Utara	Dana Transfer Umum-Dana Alokasi Umum			1 Unit	30,000,000	DINAS KETAHANAN PANGAN	
<b>2 09 03 2.02</b>	<b>Pengelolaan dan Keseimbangan Cadangan Pangan Kabupaten/Kota</b>	<b>Tersedianya stok dan cadangan pangan daerah</b>	<b>2 dokumen</b>	<b>2 dokumen</b>	<b>2 dokumen</b>		<b>27,279,000</b>						<b>110,000,000</b>		
2 09 03 2.02 01	Koordinasi dan Sinkronisasi Pengendalian Cadangan Pangan Kabupaten/Kota	Jumlah Koordinasi dan Sinkronisasi Pengendalian Cadangan Pangan Kabupaten/Kota	1 Laporan	1 Laporan	1 Laporan	1 Laporan	0	Kab. Penajam Paser Utara	Dana Transfer Umum-Dana Alokasi Umum			1 Laporan	50,000,000	DINAS KETAHANAN PANGAN	
2 09 03 2.02 04	Pemeliharaan Cadangan Pangan Pemerintah Kabupaten/Kota	Jumlah Cadangan Pangan Pemerintah Kabupaten/Kota yang Terpelihara	1 dokumen	1 dokumen	1 dokumen	25.000 Ton	27,279,000	Kab. Penajam Paser Utara	Dana Transfer Umum-Dana Alokasi Umum			25.000 Ton	60,000,000	DINAS KETAHANAN PANGAN	
<b>2 09 03 2.03</b>	<b>Penentuan Harga Minimum Daerah untuk Pangan Lokalyang Tidak Ditetapkan oleh Pemerintah Pusatdan Pemerintah Provinsi</b>	<b>Tersedianya data harga pangan pokok</b>	<b>1 dokumen</b>	<b>1 dokumen</b>	<b>1 dokumen</b>		<b>9,844,609</b>						<b>41,000,000</b>		
2 09 03 2.03 01	Koordinasi dan Sinkronisasi Penentuan Harga Minimum Pangan Pokok Lokal	Jumlah Koordinasi dan Sinkronisasi Penentuan Harga Minimum Pangan Pokok Lokal	1 Laporan	1 Laporan	1 Laporan	1 Laporan	9,844,609	Kab. Penajam Paser Utara	Dana Transfer Umum-Dana Alokasi Umum			1 Laporan	41,000,000	DINAS KETAHANAN PANGAN	
<b>2 09 03 2.04</b>	<b>Pelaksanaan Pencapaian Target Konsumsi Pangan Perkapita/Tahun sesuai dengan AngkaKecukupan Gizi</b>	<b>Tercapainya score pola pangan harapan</b>	<b>3 dokumen</b>	<b>3 dokumen</b>	<b>3 dokumen</b>		<b>14,330,017</b>						<b>106,000,000</b>		
2 09 03 2.04 01	Penyusunan dan Penetapan Target Konsumsi Pangan PerKapita Per Tahun	Target Konsumsi Pangan Per Kapita Per Tahun	1 dokumen	1 dokumen	1 dokumen	1 Dokumen	14,330,017	Kab. Penajam Paser Utara	Dana Transfer Umum-Dana Alokasi Umum			1 Dokumen	55,000,000	DINAS KETAHANAN PANGAN	

**Rencana Kerja Pemerintah Daerah (RKPD)**  
**Kabupaten Penajam Paser Utara**  
**Tahun 2023**

Kode	Urusan/ Bidang Urusan/ Program/ Kegiatan/ Sub Kegiatan	Indikator Program/ Kegiatan/ Sub Kegiatan	Target Akhir Periode RPJMD	Realisasi Capaian RKPD Tahun 2021	Prakiraan Capaian Target RKPD Tahun 2022	Capaian Kinerja dan Kerangka Pendanaan					Kelompok Sasaran	Prakiraan Maju Rencana Tahun 2024		Perangkat Daerah Penanggung Jawab	
						Target 2023	Pagu Indikatif	Lokasi	Sumber Dana	Prioritas		Target	Pagu Indikatif		
										Nasional					Daerah
2 09 03 2.04 02	Pemberdayaan Masyarakat dalam Pengankaragaman Konsumsi Pangan Berbasis Sumber Daya Lokal	Jumlah Pemberdayaan Kelompok Masyarakat dalam Pengankaragaman Konsumsi Pangan Berbasis Sumber Daya Lokal	1 Laporan	1 Laporan	1 Laporan	1 Laporan	0	Kab. Penajam Paser Utara	Dana Transfer Umum-Dana Alokasi Umum			1 Laporan	16,000,000	DINAS KETAHANAN PANGAN	
2 09 03 2.04 03	Koordinasi dan Sinkronisasi Pemantauan dan Evaluasi Konsumsi per Kapita per Tahun	Jumlah Koordinasi dan Sinkronisasi Pemantauan dan Evaluasi Konsumsi Per Kapita Per Tahun	1 Laporan	1 Laporan	1 Laporan	1 Laporan	0	Kab. Penajam Paser Utara	Dana Transfer Umum-Dana Alokasi Umum			1 Laporan	35,000,000	DINAS KETAHANAN PANGAN	
2 09 04	<b>PROGRAM PENANGANAN KERAWANAN PANGAN</b>	<b>Tertanganinya daerah kerawanan pangan</b>	1 Dokumen	1 dokumen	1 dokumen		<b>38,950,248</b>						<b>100,000,000</b>		
2 09 04 2.01	<b>Penyusunan Peta Kerentanan dan Ketahanan Pangan Kecamatan</b>	Tergambarnya data situasi kerentanan pangan	1 dokumen	1 dokumen	1 dokumen		<b>0</b>						<b>50,000,000</b>		
2 09 04 2.01 01	Penyusunan, Pemutakhiran dan Analisis Peta Ketahanan dan Kerentanan Pangan	Peta dan Analisis Ketahanan dan Kerentanan Pangan yang Dimutakhirkan	1 dokumen	1 dokumen	1 dokumen	1 Dokumen	0	Kab. Penajam Paser Utara	Dana Transfer Umum-Dana Alokasi Umum			1 Dokumen	50,000,000	DINAS KETAHANAN PANGAN	
2 09 04 2.02	<b>Penanganan Kerawanan Pangan Kewenangan Kabupaten/Kota</b>	Tertanganinya daerah rawan pangan	1 dokumen	1 dokumen	1 dokumen		<b>38,950,248</b>						<b>50,000,000</b>		
2 09 04 2.02 02	Pelaksanaan Pengadaan, Pengelolaan, dan Penyaluran Cadangan Pangan pada Kerawanan Pangan yang Mencakup dalam 1 (satu) Daerah Kabupaten/Kota	Jumlah Pengadaan, Pengelolaan, dan Penyaluran Cadangan Pangan pada Kerawanan Pangan yang Mencakup dalam 1 (satu) Daerah Kabupaten/Kota	1 dokumen	1 dokumen	1 dokumen	1 Dokumen	38,950,248	Kab. Penajam Paser Utara	Dana Transfer Umum-Dana Alokasi Umum			1 Dokumen	50,000,000	DINAS KETAHANAN PANGAN	
2 09 05	<b>PROGRAM PENGAWASAN KEAMANAN PANGAN</b>	<b>Meningkatnya mutu dan keamanan pangan segar</b>	2 Dokumen	2 Dokumen	2 Dokumen		<b>48,681,473</b>						<b>100,000,000</b>		
2 09 05 2.01	<b>Pelaksanaan Pengawasan Keamanan Pangan Segar Daerah Kabupaten/Kota</b>	Terwujudnya keamanan pangan segar daerah	2 Dokumen	2 Dokumen	2 Dokumen		<b>48,681,473</b>						<b>100,000,000</b>		
2 09 05 2.01 01	Penguatan Kelembagaan Keamanan Pangan Segar Daerah Kabupaten/Kota	Kelembagaan Keamanan Pangan Segar Daerah Kabupaten/Kota yang Dibina	1 dokumen	1 dokumen	1 dokumen	1 Dokumen	0	Kab. Penajam Paser Utara	Dana Transfer Umum-Dana Alokasi Umum			1 Dokumen	25,000,000	DINAS KETAHANAN PANGAN	
2 09 05 2.01 02	Sertifikasi Keamanan Pangan Segar Asal Tumbuhan Daerah Kabupaten/Kota	Jumlah Sertifikasi Keamanan Pangan Segar Asal Tumbuhan Daerah Kabupaten/Kota	1 Sertifikat	1 Sertifikat	1 Sertifikat	1 Sertifikat	0	Kab. Penajam Paser Utara	Dana Transfer Umum-Dana Alokasi Umum			1 Sertifikat	20,000,000	DINAS KETAHANAN PANGAN	

**Rencana Kerja Pemerintah Daerah (RKPD)  
Kabupaten Penajam Paser Utara  
Tahun 2023**

Kode	Urusan/ Bidang Urusan/ Program/ Kegiatan/ Sub Kegiatan	Indikator Program/ Kegiatan/ Sub Kegiatan	Target Akhir Periode RPJMD	Realisasi Capaian RKPD Tahun 2021	Prakiraan Capaian Target RKPD Tahun 2022	Capaian Kinerja dan Kerangka Pendanaan					Kelompok Sasaran	Prakiraan Maju Rencana Tahun 2024		Perangkat Daerah Penanggung Jawab	
						Target 2023	Pagu Indikatif	Lokasi	Sumber Dana	Prioritas		Target	Pagu Indikatif		
										Nasional					Daerah
2 09 05 2.01 03	Registrasi Keamanan Pangan Segar Asal Tumbuhan Daerah Kabupaten/Kota	Jumlah Registrasi Keamanan Pangan Segar Asal Tumbuhan Daerah Kabupaten/Kota	1 dokumen	1 dokumen	1 dokumen	1 Dokumen	0	Kab. Penajam Paser Utara	Dana Transfer Umum-Dana Alokasi Umum			1 Dokumen	25,000,000	DINAS KETAHANAN PANGAN	
2 09 05 2.01 04	Rekomendasi Keamanan Pangan Segar Asal Tumbuhan Daerah Kabupaten/Kota	Jumlah Rekomendasi Keamanan Pangan Segar Asal Tumbuhan Daerah Kabupaten/Kota	1 dokumen	1 dokumen	1 dokumen	1 Dokumen	0	Kab. Penajam Paser Utara	Dana Transfer Umum-Dana Alokasi Umum			1 Dokumen	10,000,000	DINAS KETAHANAN PANGAN	
2 09 05 2.01 05	Penyediaan Sarana dan Prasarana Pengujian Mutu dan Keamanan Pangan Segar Asal Tumbuhan Daerah Kabupaten/Kota	Jumlah Sarana dan Prasarana Pengujian Mutu dan Keamanan Pangan Segar Asal Tumbuhan Daerah Kabupaten/Kota	1 dokumen	1 dokumen	1 dokumen	1 Dokumen	48,681,473	Kab. Penajam Paser Utara	Dana Transfer Umum-Dana Alokasi Umum			1 Dokumen	20,000,000	DINAS KETAHANAN PANGAN	
<b>TOTAL</b>							<b>4,414,347,509</b>						<b>6,163,803,052</b>		

**Rencana Kerja Pemerintah Daerah (RKPD)**  
**Kabupaten Penajam Paser Utara**  
**Tahun 2023**

Kode	Urusan/ Bidang Urusan/ Program/ Kegiatan/ Sub Kegiatan	Indikator Kinerja			Rencana Tahun 2023					Catatan Penting	Prakiraan Maju Rencana Tahun 2024			Perangkat Daerah Penanggung Jawab			
		Capaian Program	Keluaran Sub Kegiatan	Hasil Kegiatan	Lokasi Output Kegiatan	Target Capaian Kinerja			Pagu Indikatif (Rp.)		Sumber Dana	Target Capaian Kinerja			Kebutuhan Dana/ Pagu Indikatif (Rp.)		
						Program	Keluaran Sub Kegiatan	Hasil Kegiatan				Tolok Ukur	Target				
2																	
2	11																
2	11	01															
2	11	01	2.02														
2	11	01	2.02	01	Penyediaan Gaji dan Tunjangan ASN	Tersedianya Gaji dan Tunjangan ASN	Jumlah Orang yang Menerima Gaji dan Tunjangan ASN	Orang/Bulan	Kab. Penajam Paser Utara, Semua Kecamatan, Semua Kelurahan	Tersedianya Gaji dan Tunjangan ASN	532 Orang/bulan	Orang/Bulan	4,277,155,680	PENDAPATAN ASLI DAERAH (PAD)		0	Dinas Lingkungan Hidup
2	11	01	2.02	03	Pelaksanaan Penatausahaan dan Pengujian/Verifikasi Keuangan SKPD	Tersedianya Penatausahaan dan Pengujian/Verifikasi Keuangan SKPD	Jumlah Dokumen Penatausahaan dan Pengujian/Verifikasi Keuangan SKPD	Dokumen	Kab. Penajam Paser Utara, Semua Kecamatan, Semua Kelurahan	Tersedianya Penatausahaan dan Pengujian/Verifikasi Keuangan SKPD	1 Dokumen	Dokumen	0	PENDAPATAN ASLI DAERAH (PAD)		0	Dinas Lingkungan Hidup
2	11	01	2.02	04	Koordinasi dan Pelaksanaan Akuntansi SKPD	Terlaksananya Koordinasi dan Pelaksanaan Akuntansi SKPD	Jumlah Dokumen Koordinasi dan Pelaksanaan Akuntansi SKPD	Dokumen	Kab. Penajam Paser Utara, Semua Kecamatan, Semua Kelurahan	Terlaksananya Koordinasi dan Pelaksanaan Akuntansi SKPD	1 Dokumen	Dokumen	0	PENDAPATAN ASLI DAERAH (PAD)		0	Dinas Lingkungan Hidup
2	11	01	2.06														
2	11	01	2.06	01	Penyediaan Komponen Instalasi Listrik/Penerangan Bangunan Kantor	Tersedianya Komponen Instalasi Listrik/Penerangan Bangunan Kantor	Jumlah Paket Komponen Instalasi Listrik/Penerangan Bangunan Kantor yang Disediakan	Paket	Kab. Penajam Paser Utara, Semua Kecamatan, Semua Kelurahan	Tersedianya Komponen Instalasi Listrik/Penerangan Bangunan Kantor	1 Paket	Paket	26,005,316	PENDAPATAN ASLI DAERAH (PAD)		2,703,500	Dinas Lingkungan Hidup
2	11	01	2.06	05	Penyediaan Barang Cetak dan Penggandaan	Tersedianya Barang Cetak dan Penggandaan	Jumlah Paket Barang Cetak dan Penggandaan yang Disediakan	Paket	Kab. Penajam Paser Utara, Semua Kecamatan, Semua Kelurahan	Tersedianya Barang Cetak dan Penggandaan	1 Paket	Paket	14,117,100	PENDAPATAN ASLI DAERAH (PAD)		17,312,000	Dinas Lingkungan Hidup
2	11	01	2.06	06	Penyediaan Bahan Bacaan dan Peraturan Perundang-undangan	Tersedianya Bahan Bacaan dan Peraturan Perundang-undangan	Jumlah Dokumen Bahan Bacaan dan Peraturan Perundang-undangan yang Disediakan	Dokumen	Kab. Penajam Paser Utara, Semua Kecamatan, Semua Kelurahan	Tersedianya Bahan Bacaan dan Peraturan Perundang-undangan	1 Dokumen	Dokumen	2,760,000	PENDAPATAN ASLI DAERAH (PAD)		2,760,000	Dinas Lingkungan Hidup
2	11	01	2.06	09	Penyelenggaraan Rapat Koordinasi dan Konsultasi SKPD	Terlaksananya Penyelenggaraan Rapat Koordinasi dan Konsultasi SKPD	Jumlah Laporan Penyelenggaraan Rapat Koordinasi dan Konsultasi SKPD	Laporan	Kab. Penajam Paser Utara, Semua Kecamatan, Semua Kelurahan	Terlaksananya Penyelenggaraan Rapat Koordinasi dan Konsultasi SKPD	1 Laporan	Laporan	347,881,000	PENDAPATAN ASLI DAERAH (PAD)		208,422,000	Dinas Lingkungan Hidup
2	11	01	2.08														
2	11	01	2.08	01	Penyediaan Jasa Surat Menyurat	Terlaksananya Penyediaan Jasa Surat Menyurat	Jumlah Laporan Penyediaan Jasa Surat Menyurat	Laporan	Kab. Penajam Paser Utara, Semua Kecamatan, Semua Kelurahan	Terlaksananya Penyediaan Jasa Surat Menyurat	1 Laporan	Laporan	147,507,642	PENDAPATAN ASLI DAERAH (PAD)		134,173,156	Dinas Lingkungan Hidup
2	11	01	2.08	03	Penyediaan Jasa Peralatan dan Perlengkapan Kantor	Tersedianya Jasa Peralatan dan Perlengkapan Kantor	Jumlah Laporan Penyediaan Jasa Peralatan dan Perlengkapan Kantor yang Disediakan	Laporan	Kab. Penajam Paser Utara, Semua Kecamatan, Semua Kelurahan	Tersedianya Jasa Peralatan dan Perlengkapan Kantor	1 Laporan	Laporan	109,302,909	PENDAPATAN ASLI DAERAH (PAD)		27,585,316	Dinas Lingkungan Hidup
2	11	01	2.08	04	Penyediaan Jasa Pelayanan Umum Kantor	Tersedianya Jasa Pelayanan Umum Kantor	Jumlah Laporan Penyediaan Jasa Pelayanan Umum Kantor yang Disediakan	Laporan	Kab. Penajam Paser Utara, Semua Kecamatan, Semua Kelurahan	Tersedianya Jasa Pelayanan Umum Kantor	1 Laporan	Laporan	5,905,500,000	PENDAPATAN ASLI DAERAH (PAD)		7,168,970,216	Dinas Lingkungan Hidup
2	11	01	2.09														
2	11	01	2.09	02	Penyediaan Jasa Pemeliharaan, Biaya Pemeliharaan, Pajak dan Perizinan Kendaraan Dinas Operasional atau Lapangan	Tersedianya Jasa Pemeliharaan, Biaya Pemeliharaan, Pajak dan Perizinan Kendaraan Dinas Operasional atau Lapangan	Jumlah Kendaraan Dinas Operasional atau Lapangan yang Dipelihara dan Dibayarkan Pajak dan Perizinannya	Unit	Kab. Penajam Paser Utara, Semua Kecamatan, Semua Kelurahan	Tersedianya Jasa Pemeliharaan, Biaya Pemeliharaan, Pajak dan Perizinan Kendaraan Dinas Operasional atau Lapangan	16 Unit	Unit	75,635,000	PENDAPATAN ASLI DAERAH (PAD)		70,310,000	Dinas Lingkungan Hidup
2	11	02															
2	11	02	2.01														

Kode	Usuran/ Bidang Usuran/ Program/ Kegiatan/ Sub Kegiatan	Indikator Kinerja			Rencana Tahun 2023					Catatan Penting	Prakiraan Maju Rencana Tahun 2024			Perangkat Daerah Penanggung Jawab					
		Capaian Program	Keluaran Sub Kegiatan	Hasil Kegiatan	Lokasi Output Kegiatan	Target Capaian Kinerja			Pagu Indikatif (Rp.)		Sumber Dana	Target Capaian Kinerja			Kebutuhan Dana/ Pagu Indikatif (Rp.)				
						Program	Keluaran Sub Kegiatan	Hasil Kegiatan				Tolok Ukur	Target						
2	11	02	2.01	01	Penyusunan dan Penetapan RPPLH Kabupaten/Kota	Tersusunnya RPPLH Kabupaten/Kota	Jumlah Muatan Hasil Penyusunan dan Penetapan RPPLH Kabupaten/Kota yang Disusun	Dokumen	Kab. Penajam Paser Utara, Semua Kecamatan, Semua Kelurahan	Tersusunnya RPPLH Kabupaten/Kota	1 Dokumen	Dokumen		PENDAPATAN ASLI DAERAH (PAD)			0	Dinas Lingkungan Hidup	
2	11	02	2.01	02	Pengendalian Pelaksanaan RPPLH Kabupaten/Kota	Tersedianya Dokumen Telaahan Kebijakan yang Telah Mengakomodir RPPLH Kabupaten/Kota	Jumlah Dokumen Telaahan Kebijakan yang Telah Mengakomodir RPPLH Kabupaten/Kota	Dokumen	Kab. Penajam Paser Utara, Semua Kecamatan, Semua Kelurahan	Tersedianya Dokumen Telaahan Kebijakan yang Telah Mengakomodir RPPLH Kabupaten/Kota	1 Dokumen	Dokumen		PENDAPATAN ASLI DAERAH (PAD)			0	Dinas Lingkungan Hidup	
2	11	03			<b>PROGRAM PENGENDALIAN PENCEMARAN DAN/ATAU KERUSAKAN LINGKUNGAN HIDUP</b>					<b>30,850,000</b>							<b>0</b>		
2	11	03	2.01		<b>Pencegahan Pencemaran dan/atau Kerusakan Lingkungan Hidup Kabupaten/Kota</b>					<b>15,600,000</b>							<b>0</b>		
2	11	03	2.01	01	Koordinasi, Sinkronisasi, dan Pelaksanaan Pencegahan Pencemaran Lingkungan Hidup Dilaksanakan Terhadap Media Tanah, Air, Udara, dan Laut	Tersusunnya Dokumen Uji Kualitas Lingkungan Hidup Dilaksanakan Terhadap Media Tanah, Air, Udara, dan Laut	Jumlah Dokumen Uji Kualitas Lingkungan Hidup Dilaksanakan Terhadap Media Tanah, Air, Udara, dan Laut	Dokumen	Kab. Penajam Paser Utara, Semua Kecamatan, Semua Kelurahan	Tersusunnya Dokumen Uji Kualitas Lingkungan Hidup Dilaksanakan Terhadap Media Tanah, Air, Udara, dan Laut	1 Dokumen	Dokumen	15,600,000	PENDAPATAN ASLI DAERAH (PAD)				0	Dinas Lingkungan Hidup
2	11	03	2.01	02	Koordinasi, Sinkronisasi dan Pelaksanaan Pengendalian Emisi Gas Rumah Kaca, Mitigasi dan Adaptasi Perubahan Iklim	Terlaksananya Koordinasi, Sinkronisasi dan Pelaksanaan Pengendalian Emisi Gas Rumah Kaca, Mitigasi dan Adaptasi Perubahan Iklim	Jumlah Dokumen Hasil Koordinasi dan Sinkronisasi Inventarisasi Gas Rumah Kaca dari Sektor Lingkungan Hidup yang Dilaksanakan	Dokumen	Kab. Penajam Paser Utara, Semua Kecamatan, Semua Kelurahan	Terlaksananya Koordinasi, Sinkronisasi dan Pelaksanaan Pengendalian Emisi Gas Rumah Kaca, Mitigasi dan Adaptasi Perubahan Iklim	1 Dokumen	Dokumen		PENDAPATAN ASLI DAERAH (PAD)				0	Dinas Lingkungan Hidup
2	11	03	2.01	03	Pengelolaan Laboratorium Lingkungan Hidup Kabupaten/Kota	Terlaksananya Pengambilan Contoh Uji, Pengujian Parameter Kualitas Lingkungan dan Dokumen Mutu yang Dilaksanakan	Jumlah Pengambilan Contoh Uji, Pengujian Parameter Kualitas Lingkungan dan Dokumen Mutu yang Dilaksanakan	Dokumen	Semua Kab/Kota, Semua Kecamatan, Semua Kelurahan	Terlaksananya Pengambilan Contoh Uji, Pengujian Parameter Kualitas Lingkungan dan Dokumen Mutu yang Dilaksanakan	1 Dokumen	Dokumen		PENDAPATAN ASLI DAERAH (PAD)				0	Dinas Lingkungan Hidup
2	11	03	2.02		<b>Penanggulangan Pencemaran dan/atau Kerusakan Lingkungan Hidup Kabupaten/Kota</b>					<b>15,250,000</b>							<b>0</b>		
2	11	03	2.02	01	Pemberian Informasi Peringatan Pencemaran dan/atau Kerusakan Lingkungan Hidup pada Masyarakat	Terlaksananya Sosialisasi Informasi Peringatan Pencemaran dan/atau Kerusakan Lingkungan Hidup pada Masyarakat di Kabupaten/Kota yang Dilaksanakan	Jumlah Laporan Sosialisasi Informasi Peringatan Pencemaran dan/atau Kerusakan Lingkungan Hidup pada Masyarakat di Kabupaten/Kota yang Dilaksanakan	Laporan	Kab. Penajam Paser Utara, Semua Kecamatan, Semua Kelurahan	Terlaksananya Sosialisasi Informasi Peringatan Pencemaran dan/atau Kerusakan Lingkungan Hidup pada Masyarakat di Kabupaten/Kota yang Dilaksanakan	1 Laporan	Laporan	15,250,000	PENDAPATAN ASLI DAERAH (PAD)				0	Dinas Lingkungan Hidup
2	11	04			<b>PROGRAM PENGELOLAAN KEANEKARAGAMAN HAYATI (KEHATI)</b>					<b>0</b>							<b>0</b>		
2	11	04	2.01		<b>Pengelolaan Keanekaragaman Hayati Kabupaten/Kota</b>					<b>0</b>							<b>0</b>		
2	11	04	2.01	02	Pengelolaan Taman Keanekaragaman Hayati di Luar Kawasan Hutan	Taman Keanekaragaman Hayati di Luar Kawasan Hutan yang Dikelola	Luas Taman Kehati Di Luar Kawasan Hutan yang Dikelola Lingkup Kewenangan Kabupaten/Kota	Dokumen	Kab. Penajam Paser Utara, Semua Kecamatan, Semua Kelurahan	Taman Keanekaragaman Hayati di Luar Kawasan Hutan yang Dikelola	1 Dokumen	Dokumen		PENDAPATAN ASLI DAERAH (PAD)				0	Dinas Lingkungan Hidup
2	11	05			<b>PROGRAM PENGENDALIAN BAHAN BERBAHAYA DAN BERACUN (B3) DAN LIMBAH BAHAN BERBAHAYA DAN BERACUN (LIMBAH B3)</b>					<b>0</b>							<b>0</b>		
2	11	05	2.01		<b>Penyimpanan sementara Limbah B3</b>					<b>0</b>							<b>0</b>		
2	11	05	2.01	01	Fasilitasi Pemenuhan Komitmen Izin Penyimpanan sementara Limbah B3 Dilaksanakan Melalui Sistem Pelayanan Perizinan Berusaha Terintegrasi Secara Elektronik	Terfasilitasinya Pemenuhan Komitmen Izin Penyimpanan sementara Limbah B3 Dilaksanakan Melalui Sistem Pelayanan Perizinan Berusaha Terintegrasi Secara Elektronik	Jumlah Fasilitasi Persetujuan/Izin Penyimpanan sementara Limbah B3 yang Dilaksanakan Melalui Sistem Pelayanan Perizinan Berusaha Terintegrasi Secara Elektronik	Dokumen	Kab. Penajam Paser Utara, Semua Kecamatan, Semua Kelurahan	Terfasilitasinya Pemenuhan Komitmen Izin Penyimpanan sementara Limbah B3 Dilaksanakan Melalui Sistem Pelayanan Perizinan Berusaha Terintegrasi Secara Elektronik	1 Dokumen	Dokumen						0	Dinas Lingkungan Hidup
2	11	05	2.01	02	Verifikasi Lapangan untuk Memastikan Pemenuhan Persyaratan Administrasi dan Teknis Penyimpanan sementara Limbah B3	Terlaksananya Verifikasi Lapangan untuk Memastikan Pemenuhan Persyaratan Administrasi dan Teknis Penyimpanan sementara Limbah B3	Jumlah Laporan Kegiatan Verifikasi Lapangan Pemenuhan Komitmen Persetujuan/Izin Penyimpanan Sementara dan Pengumpulan Limbah B3	Laporan	Kab. Penajam Paser Utara, Semua Kecamatan, Semua Kelurahan	Terlaksananya Verifikasi Lapangan untuk Memastikan Pemenuhan Persyaratan Administrasi dan Teknis Penyimpanan sementara Limbah B3	1 Laporan	Laporan		PENDAPATAN ASLI DAERAH (PAD)				0	Dinas Lingkungan Hidup
2	11	05	2.02		<b>Pengumpulan Limbah B3 dalam 1 (Satu) Daerah Kabupaten/Kota</b>					<b>0</b>							<b>0</b>		

Kode	Urusan/ Bidang Urusan/ Program/ Kegiatan/ Sub Kegiatan	Indikator Kinerja			Rencana Tahun 2023					Catatan Penting	Prakiraan Maju Rencana Tahun 2024			Perangkat Daerah Penanggung Jawab	
		Capaian Program	Keluaran Sub Kegiatan	Hasil Kegiatan	Lokasi Output Kegiatan	Target Capaian Kinerja			Pagu Indikatif (Rp.)		Sumber Dana	Target Capaian Kinerja			Kebutuhan Dana/ Pagu Indikatif (Rp.)
						Program	Keluaran Sub Kegiatan	Hasil Kegiatan				Tolok Ukur	Target		
2	11 05 2.02 02	Koordinasi dan Sinkronisasi Pengelolaan Limbah B3 dengan Pemerintah Provinsi dalam rangka Pengangkutan, Pemanfaatan, Pengolahan, dan/atau Penimbunan	Terlaksananya Koordinasi & Sinkronisasi Pengelolaan Limbah B3 dengan Pemerintah dan Pemerintah Provinsi dalam rangka Pengangkutan, Pemanfaatan, Pengolahan, dan/atau Penimbunan yang Bukan Menjadi Kewenangan Pemda Kabupaten/Kota serta Pelaksanaan Pengumpulan dan Penyimpanan sementara Limbah B3 yang Sesuai dengan Kewenangannya	Jumlah Dokumen Hasil Koordinasi & Sinkronisasi Pengelolaan Limbah B3 dengan Pemerintah dan Pemerintah Provinsi dalam rangka Pengangkutan, Pemanfaatan, Pengolahan, dan/atau Penimbunan yang Bukan Menjadi Kewenangan Pemda Kabupaten/Kota serta Pelaksanaan Pengumpulan dan Penyimpanan sementara Limbah B3 yang Sesuai dengan Kewenangannya	Dokumen	Kab. Penajam Paser Utara, Semua Kecamatan, Semua Kelurahan	Terlaksananya Koordinasi & Sinkronisasi Pengelolaan Limbah B3 dengan Pemerintah dan Pemerintah Provinsi dalam rangka Pengangkutan, Pemanfaatan, Pengolahan, dan/atau Penimbunan yang Bukan Menjadi Kewenangan Pemda Kabupaten/Kota serta Pelaksanaan Pengumpulan dan Penyimpanan sementara Limbah B3 yang Sesuai dengan Kewenangannya	1 Dokumen	Dokumen		PENDAPATAN ASLI DAERAH (PAD)		0	Dinas Lingkungan Hidup	
2	11 06	<b>PROGRAM PEMBINAAN DAN PENGAWASAN TERHADAP IZIN LINGKUNGAN DAN IZIN PERLINDUNGAN DAN PENGELOLAAN LINGKUNGAN HIDUP (PPLH)</b>								6,650,000			0		
2	11 06 2.01	<b>Pembinaan dan Pengawasan Terhadap Usaha dan/atau Kegiatan yang Izin Lingkungan dan Izin PPLH Diterbitkan oleh Pemerintah Daerah Kabupaten/Kota</b>								6,650,000			0		
2	11 06 2.01 01	Fasilitasi Pemenuhan Ketentuan dan Kewajiban Izin Lingkungan dan/atau Izin PPLH	Kegiatan Fasilitasi Rekomendasi dan/atau Persetujuan Teknis, Persetujuan Lingkungan, dan Surat Kelayakan Operasi yang Diberikan	Jumlah Rekomendasi dan/atau Persetujuan Teknis, Persetujuan Lingkungan, dan Surat Kelayakan Operasi yang Diberikan	Dokumen	Kab. Penajam Paser Utara, Semua Kecamatan, Semua Kelurahan	Kegiatan Fasilitasi Rekomendasi dan/atau Persetujuan Teknis, Persetujuan Lingkungan, dan Surat Kelayakan Operasi yang Diberikan	1 Dokumen	Dokumen		PENDAPATAN ASLI DAERAH (PAD)		0	Dinas Lingkungan Hidup	
2	11 06 2.01 02	Pengembangan Kapasitas Pejabat Pengawas Lingkungan Hidup	Kegiatan Fasilitasi Rekomendasi dan/atau Persetujuan Teknis, Persetujuan Lingkungan, dan Surat Kelayakan Operasi yang Diberikan	Jumlah Rekomendasi dan/atau Persetujuan Teknis, Persetujuan Lingkungan, dan Surat Kelayakan Operasi yang Diberikan	Bimtek/ Orang	Kab. Penajam Paser Utara, Semua Kecamatan, Semua Kelurahan	Kegiatan Fasilitasi Rekomendasi dan/atau Persetujuan Teknis, Persetujuan Lingkungan, dan Surat Kelayakan Operasi yang Diberikan	2 Bimtek/ Orang	Bimtek/ Orang		PENDAPATAN ASLI DAERAH (PAD)		0	Dinas Lingkungan Hidup	
2	11 06 2.01 03	Pengawasan Usaha dan/atau Kegiatan yang Izin Lingkungan Hidup, Izin PPLH yang Diterbitkan oleh Pemerintah Daerah Kabupaten/Kota	Meningkatnya Pengawasan Terhadap Usaha dan/atau Kegiatan yang Izin Lingkungan, Persetujuan Lingkungan, Surat Kelayakan Operasi oleh Pemerintah Daerah Kabupaten/Kota	Jumlah Laporan Dari Usaha dan/atau Kegiatan yang Diawasi Izin Lingkungan, Persetujuan Lingkungan, Surat Kelayakan Operasi oleh Pemerintah Daerah Kabupaten/Kota	Laporan	Kab. Penajam Paser Utara, Semua Kecamatan, Semua Kelurahan	Meningkatnya Pengawasan Terhadap Usaha dan/atau Kegiatan yang Izin Lingkungan, Persetujuan Lingkungan, Surat Kelayakan Operasi oleh Pemerintah Daerah Kabupaten/Kota	1 Laporan	Laporan	6,650,000	PENDAPATAN ASLI DAERAH (PAD)		0	Dinas Lingkungan Hidup	
2	11 06 2.01 04	Koordinasi dan Sinkronisasi Pengawasan dan Penerapan Sanksi Upaya dan Rencana PPLH	Terlaksananya Koordinasi dan Sinkronisasi Pengawasan dan Penerapan Sanksi Upaya dan Rencana PPLH	Jumlah Dokumen Hasil Koordinasi dan Sinkronisasi Pengawasan dan Penerapan Sanksi Upaya dan Rencana PPLH	Dokumen	Kab. Penajam Paser Utara, Semua Kecamatan, Semua Kelurahan	Terlaksananya Koordinasi dan Sinkronisasi Pengawasan dan Penerapan Sanksi Upaya dan Rencana PPLH	1 Dokumen	Dokumen		PENDAPATAN ASLI DAERAH (PAD)		0	Dinas Lingkungan Hidup	
2	11 07	<b>PROGRAM PENGAKUAN KEBERADAAN MASYARAKAT HUKUM ADAT (MHA), KEARIFAN LOKAL DAN HAK MHA YANG TERKAIT DENGAN PPLH</b>								0			0		
2	11 07 2.01	<b>Pengakuan MHA, Kearifan Lokal, Pengetahuan Tradisional, dan Hak MHA yang Terkait dengan PPLH</b>								0			0		
2	11 07 2.01 01	Koordinasi, Sinkronisasi, Penyediaan Data, dan Informasi Pengakuan Keberadaan MHA Kearifan Lokal atau Pengetahuan Tradisional dan Hak Kearifan Lokal atau Pengetahuan Tradisional dan Hak MHA Terkait dengan PPLH	Terlaksananya Koordinasi, Sinkronisasi, Penyediaan Data dan Informasi Pengakuan Keberadaan MHA Kearifan Lokal atau Pengetahuan Tradisional dan Hak Kearifan Lokal atau Pengetahuan Tradisional dan Hak MHA Terkait dengan PPLH	Jumlah Dokumen Hasil Koordinasi, Sinkronisasi, Penyediaan Data dan Informasi Pengakuan Keberadaan MHA Kearifan Lokal atau Pengetahuan Tradisional dan Hak Kearifan Lokal atau Pengetahuan Tradisional dan Hak MHA Terkait dengan PPLH	Dokumen	Kab. Penajam Paser Utara, Semua Kecamatan, Semua Kelurahan	Terlaksananya Koordinasi, Sinkronisasi, Penyediaan Data dan Informasi Pengakuan Keberadaan MHA Kearifan Lokal atau Pengetahuan Tradisional dan Hak Kearifan Lokal atau Pengetahuan Tradisional dan Hak MHA Terkait dengan PPLH	1 Dokumen	Dokumen		PENDAPATAN ASLI DAERAH (PAD)		0	Dinas Lingkungan Hidup	
2	11 08	<b>PROGRAM PENINGKATAN PENDIDIKAN, PELATIHAN DAN PENYULUHAN LINGKUNGAN HIDUP UNTUK MASYARAKAT</b>								0			0		
2	11 08 2.01	<b>Penyelenggaraan Pendidikan, Pelatihan, dan Penyuluhan Lingkungan Hidup untuk Lembaga Kemasyarakatan Tingkat Daerah Kabupaten/Kota</b>								0			0		
2	11 08 2.01 01	Peningkatan Kapasitas dan Kompetensi Sumber Daya Manusia Bidang Lingkungan Hidup untuk Lembaga Kemasyarakatan	Meningkatnya Jumlah Lembaga Kemasyarakatan/ Kelompok Masyarakat/ Institusi Skala Kabupaten/Kota dan/atau yang Terdaftar di Kabupaten/Kota yang Ditingkatkan Kapasitas dan Kompetensi SDMnya	Jumlah Lembaga/ Kelompok Masyarakat/ Institusi yang Meningkatkan Kapasitas dan Kompetensinya Terkait PPLH	Lembaga	Semua Kab/Kota, Semua Kecamatan, Semua Kelurahan	Meningkatnya Jumlah Lembaga Kemasyarakatan/ Kelompok Masyarakat/ Institusi Skala Kabupaten/Kota dan/atau yang Terdaftar di Kabupaten/Kota yang Ditingkatkan Kapasitas dan Kompetensi SDMnya	1 Lembaga	Lembaga		PENDAPATAN ASLI DAERAH (PAD)		0	Dinas Lingkungan Hidup	
2	11 09	<b>PROGRAM PENGHARGAAN LINGKUNGAN HIDUP UNTUK MASYARAKAT</b>								0			0		
2	11 09 2.01	<b>Pemberian Penghargaan Lingkungan Hidup Tingkat Daerah Kabupaten/Kota</b>								0			0		

Kode	Usuran/ Bidang Usuran/ Program/ Kegiatan/ Sub Kegiatan	Indikator Kinerja			Rencana Tahun 2023					Catatan Penting	Prakiraan Maju Rencana Tahun 2024			Perangkat Daerah Penanggung Jawab	
		Capaian Program	Keluaran Sub Kegiatan	Hasil Kegiatan	Lokasi Output Kegiatan	Target Capaian Kinerja			Pagu Indikatif (Rp.)		Sumber Dana	Target Capaian Kinerja			Kebutuhan Dana/ Pagu Indikatif (Rp.)
						Program	Keluaran Sub Kegiatan	Hasil Kegiatan				Tolok Ukur	Target		
2 11 09 2.01 01	Penilaian Kinerja Masyarakat/Lembaga Masyarakat/Dunia Usaha/Dunia Pendidikan/Filantropi dalam Perlindungan dan Pengelolaan Lingkungan Hidup	Terlaksananya Penilaian Kinerja Masyarakat/Lembaga Masyarakat/Dunia Usaha/Dunia Pendidikan/Filantropi dalam Perlindungan dan Pengelolaan Lingkungan Hidup	Jumlah Masyarakat/Lembaga Masyarakat/Dunia Usaha/Dunia Pendidikan/Filantropi yang Dinilai Kinerjanya dalam rangka PPLH	Entitas	Semua Kab/Kota, Semua Kecamatan, Semua Kelurahan	Terlaksananya Penilaian Kinerja Masyarakat/Lembaga Masyarakat/Dunia Usaha/Dunia Pendidikan/Filantropi dalam Perlindungan dan Pengelolaan Lingkungan Hidup	5 Entitas	Entitas		PENDAPATAN ASLI DAERAH (PAD)			0	Dinas Lingkungan Hidup	
2 11 10	<b>PROGRAM PENANGANAN PENGADUAN LINGKUNGAN HIDUP</b>														
2 11 10 2.01	<b>Penyelesaian Pengaduan Masyarakat di Bidang Perlindungan dan Pengelolaan Lingkungan Hidup (PPLH) Kabupaten/Kota</b>														
2 11 10 2.01 01	Pengelolaan Pengaduan Masyarakat Terhadap PPLH Kabupaten/Kota	Pengaduan Masyarakat Terhadap PPLH Kabupaten/Kota yang Dikelola	Jumlah Pengaduan Masyarakat Terhadap PPLH Kabupaten/Kota yang Ditindaklanjuti/Ditangani	Dokumen	Semua Kab/Kota, Semua Kecamatan, Semua Kelurahan	Pengaduan Masyarakat Terhadap PPLH Kabupaten/Kota yang Dikelola	1 Dokumen	Dokumen		PENDAPATAN ASLI DAERAH (PAD)			0	Dinas Lingkungan Hidup	
2 11 10 2.01 02	Koordinasi dan Sinkronisasi Penerapan Sanksi Administrasi, Penyelesaian Sengketa, dan/atau Penyelesaian Lingkungan Hidup di Luar Pengadilan atau Melalui Pengadilan	Terlaksananya Koordinasi dan Sinkronisasi Penerapan Sanksi Administrasi, Penyelesaian Sengketa, dan/atau Penyelesaian Lingkungan Hidup di Luar Pengadilan atau Melalui Pengadilan	Jumlah Dokumen Hasil Koordinasi dan Sinkronisasi Penerapan Sanksi Administrasi, Penyelesaian Sengketa, dan/atau Penyelesaian Lingkungan Hidup di Luar Pengadilan atau Melalui Pengadilan	Dokumen	Semua Kab/Kota, Semua Kecamatan, Semua Kelurahan	Terlaksananya Koordinasi dan Sinkronisasi Penerapan Sanksi Administrasi, Penyelesaian Sengketa, dan/atau Penyelesaian Lingkungan Hidup di Luar Pengadilan atau Melalui Pengadilan	1 Dokumen	Dokumen		PENDAPATAN ASLI DAERAH (PAD)			0	Dinas Lingkungan Hidup	
2 11 11	<b>PROGRAM PENGELOLAAN PERSAMPAHAN</b>														
2 11 11 2.01	<b>Pengelolaan Sampah</b>														
2 11 11 2.01 01	Penyusunan Kebijakan dan Strategi Daerah Pengelolaan Sampah Kabupaten/Kota	Tersusunnya Kebijakan dan Strategi Daerah Pengelolaan Sampah Kabupaten/Kota	Jumlah Dokumen Kebijakan dan Strategi Daerah Pengelolaan Sampah Kabupaten/Kota yang Disusun dan Ditetapkan	Dokumen	Semua Kab/Kota, Semua Kecamatan, Semua Kelurahan	Tersusunnya Kebijakan dan Strategi Daerah Pengelolaan Sampah Kabupaten/Kota	1 Dokumen	Dokumen		PENDAPATAN ASLI DAERAH (PAD)			0	Dinas Lingkungan Hidup	
2 11 11 2.01 02	Pengurangan Sampah dengan Melakukan Pembatasan, Pendaauran Ulang dan Pemanfaatan Kembali	Terlaksananya Pengurangan Sampah dengan Melakukan Pembatasan, Pendaauran Ulang dan Pemanfaatan Kembali	Jumlah Laporan Hasil Pengurangan Sampah dengan Melakukan Pembatasan, Pendaauran Ulang dan Pemanfaatan Kembali	Laporan	Semua Kab/Kota, Semua Kecamatan, Semua Kelurahan	Terlaksananya Pengurangan Sampah dengan Melakukan Pembatasan, Pendaauran Ulang dan Pemanfaatan Kembali	1 Laporan	Laporan		PENDAPATAN ASLI DAERAH (PAD)			0	Dinas Lingkungan Hidup	
2 11 11 2.01 03	Penanganan Sampah dengan Melakukan Pemilahan, Pengumpulan, Pengangkutan, Pengolahan, dan Pemrosesan Akhir Sampah di TPA/TPST/SPA Kabupaten/Kota	Terlaksananya Penanganan Sampah dengan Melakukan Pemilahan, Pengumpulan, Pengangkutan, Pengolahan, dan Pemrosesan Akhir Sampah di TPA/TPST/SPA Kabupaten/Kota	Jumlah Sampah yang Dipilah, Dikumpulkan, Diangkut, Diolah, Diproses Akhir di TPA/TPST/SPA Kabupaten/Kota	Ton	Semua Kab/Kota, Semua Kecamatan, Semua Kelurahan	Terlaksananya Penanganan Sampah dengan Melakukan Pemilahan, Pengumpulan, Pengangkutan, Pengolahan, dan Pemrosesan Akhir Sampah di TPA/TPST/SPA Kabupaten/Kota	40.916 Ton	Ton	3,263,689,879	PENDAPATAN ASLI DAERAH (PAD)			0	Dinas Lingkungan Hidup	
2 11 11 2.01 04	Peningkatan Peran Serta Masyarakat dalam Pengelolaan Persampahan	Meningkatnya Pemahaman, Kesadaran, Kepedulian, dan Peran Aktif Masyarakat dan Para Pihak Lainnya dalam Pengelolaan Sampah	Jumlah Masyarakat, Kelompok Masyarakat atau Para Pihak Lainnya yang Terlibat Aktif dalam Kegiatan Pengelolaan Sampah Berbasis Masyarakat	Kelompok	Semua Kab/Kota, Semua Kecamatan, Semua Kelurahan	Meningkatnya Pemahaman, Kesadaran, Kepedulian, dan Peran Aktif Masyarakat dan Para Pihak Lainnya dalam Pengelolaan Sampah	1 Kelompok	Kelompok		PENDAPATAN ASLI DAERAH (PAD)			0	Dinas Lingkungan Hidup	
2 11 11 2.01 07	Penyediaan Sarana dan Prasarana Pengelolaan Persampahan di TPA/TPST/SPA Kabupaten/Kota	Tersediannya Sarana dan Prasarana Penanganan Sampah untuk Kegiatan Pemilahan, Pengumpulan, Pengangkutan, Pengolahan, dan Pemrosesan Akhir	Jumlah Sarana dan Prasarana Penanganan Sampah untuk Kegiatan Pemilahan, Pengumpulan, Pengangkutan, Pengolahan, dan Pemrosesan Akhir	Unit	Kab. Penajam Paser Utara, Semua Kecamatan, Semua Kelurahan	Tersediannya Sarana dan Prasarana Penanganan Sampah untuk Kegiatan Pemilahan, Pengumpulan, Pengangkutan, Pengolahan, dan Pemrosesan Akhir	5 Unit	Unit	2,400,680,000	PENDAPATAN ASLI DAERAH (PAD)			0	Dinas Lingkungan Hidup	
<b>TOTAL</b>									<b>16,607,734,526</b>				<b>7,632,236,188</b>		

Rencana Kerja Pemerintah Daerah (RKPD)

Kabupaten Penajam Paser Utara

Tahun 2023

Kode	Urusan/ Bidang Urusan/ Program/ Kegiatan/ Sub Kegiatan	Indikator Program/ Kegiatan/ Sub Kegiatan	Target Akhir Periode RPJMD	Realisasi Capaian RKPD Tahun 2021	Prakiraan Capaian Target RKPD Tahun 2022	Capaian Kinerja dan Kerangka Pendanaan						Kelompo k Sasaran	Prakiraan Maju Rencana Tahun 2024		Perangkat Daerah Penanggung Jawab				
						Target 2023	Pagu Indikatif	Lokasi	Sumber Dana	Prioritas			Target	Pagu Indikatif					
										Nasional	Daerah								
2						<b>URUSAN PEMERINTAHAN WAJIB YANG TIDAK BERKAITAN DENGAN PELAYANAN DASAR</b>													
2	12					<b>URUSAN PEMERINTAHAN BIDANG ADMINISTRASI KEPENDUDUKAN DAN PENCATATAN SIPIL</b>						4,983,602,714		5,389,977,664					
2	12	1											84,88 %	4,907,477,664					
2	12	1	2.02			<b>PROGRAM PENUNJANG URUSAN PEMERINTAHAN DAERAH KABUPATEN/KOTA</b>	persentase Indeks Kepuasan Masyarakat Terhadap Pelayanan Administrasi Kependudukan	86,88 %	84,88 %	85,88 %	86,88 %	4,983,602,714							
2	12	1	2.02			<b>Administrasi Keuangan Perangkat Daerah</b>	Terlaksananya pembayaran gaji dan tunjangan AcDisdukcapil	100 Persen	100 Persen	100 Persen	100 Persen	3,117,627,634			14 bulan	3,147,207,634			
2	12	1	2.02	1		Penyediaan Gaji dan Tunjangan ASN	Jumlah Orang yang Menerima Gaji dan Tunjangan ASN	30 orang/bul an	23 Orang/ bulan	25 Orang/ bulan	25 Orang/ bulan	3,064,587,634	Disdukcapil	Dana Transfer Umum-Dana Alokasi Umum		Aparatur sipil Negara Disdukcap il	25 Orang/ bulan	3,064,587,634	DINAS KEPENDUDUKAN DAN CATATAN SIPIL
2	12	1	2.02	2		Penyediaan Administrasi Pelaksanaan Tugas ASN	Jumlah Dokumen Hasil Penyediaan Administrasi Pelaksanaan Tugas ASN	36 Dokum en	12 Dokum en	12 Dokum en	12 Dokum en	53,040,000	Disdukcapil	PENDAPATA N ASLI DAERAH (PAD)		Aparatur sipil Negara Disdukcap il	12 Dokum en	82,620,000	DINAS KEPENDUDUKAN DAN CATATAN SIPIL
2	12	1	2.05			<b>Administrasi Kepegawaian Perangkat Daerah</b>	ASN yang mengikuti Bimbingan Teknis Implementasi Peraturan Perundangan-	20 Orang	0 Orang	0 orang	20 orang	0					15 orang	60,000,000	
2	12	1	2.05	11		Bimbingan Teknis Implementasi Peraturan Perundang- Undangan	Jumlah Orang yang Mengikuti Bimbingan Teknis Implementasi Peraturan Perundang- Undangan	20 Orang	0 Orang	0 Orang	20 Orang	0	Disdukcapil	PENDAPATA N ASLI DAERAH (PAD)		Aparatur Sipil Negara Disdukcap il	20 Orang	60,000,000	DINAS KEPENDUDUKAN DAN CATATAN SIPIL
2	12	1	2.06			<b>Administrasi Umum Perangkat Daerah</b>	Terlaksananya pelaynan administrsi perangkat daerah	100 Persen	100 Persen	100 Persen	100 Persen	207,994,732					12 bulan	250,800,000	



Kode	Urusan/ Bidang Urusan/ Program/ Kegiatan/ Sub Kegiatan	Indikator Program/ Kegiatan/ Sub Kegiatan	Target Akhir Periode RPJMD	Realisasi Capaian RKPD Tahun 2021	Prakiraan Capaian Target RKPD Tahun 2022	Capaian Kinerja dan Kerangka Pendanaan							Kelompok Sasaran	Prakiraan Maju Rencana Tahun 2024		Perangkat Daerah Penanggung Jawab				
						Target 2023	Pagu Indikatif	Lokasi	Sumber Dana	Prioritas		Target		Pagu Indikatif						
										Nasional	Daerah									
2	12	1	2.06	1	Penyediaan Komponen Instalasi Listrik/Penerangan Bangunan Kantor	Jumlah Paket Komponen Instalasi Listrik/Penerangan Bangunan Kantor yang Disediakan	3 Paket	1 Paket	1 Paket	1 Paket	1 Paket	0	Disdukcapil	PENDAPATAN ASLI DAERAH (PAD)			ASN dan THL	1 Paket	4,800,000	DINAS KEPENDUDUKAN DAN CATATAN SIPIL
2	12	1	2.06	2	Penyediaan Peralatan dan Perlengkapan Kantor	Jumlah Paket Peralatan dan Perlengkapan Kantor yang Disediakan	12 unit	1 unit	6 unit	5 unit	5 unit	0	Disdukcapil	PENDAPATAN ASLI DAERAH (PAD)			ASN dan THL	2 Paket	60,000,000	DINAS KEPENDUDUKAN DAN CATATAN SIPIL
2	12	1	2.06	5	Penyediaan Barang Cetakan dan Penggandaan	Jumlah Paket Barang Cetakan dan Penggandaan yang Disediakan	3 Paket	1 Paket	1 Paket	1 Paket	1,432,337		Disdukcapil	PENDAPATAN ASLI DAERAH (PAD)			ASN dan THL	1 Paket	6,000,000	DINAS KEPENDUDUKAN DAN CATATAN SIPIL
2	12	1	2.06	9	Penyelenggaraan Rapat Koordinasi dan Konsultasi SKPD	Jumlah Laporan Penyelenggaraan Rapat Koordinasi dan Konsultasi SKPD	105 Laporan	35 Laporan	30 Laporan	40 Laporan	206,562,395		Disdukcapil	PENDAPATAN ASLI DAERAH (PAD)			ASN dan THL	40 Laporan	180,000,000	DINAS KEPENDUDUKAN DAN CATATAN SIPIL
<b>2</b>	<b>12</b>	<b>1</b>	<b>2.08</b>		<b>Penyediaan Jasa Penunjang Urusan Pemerintahan Daerah</b>	Tersedianya jasa penunjang pelayanan publik pemerintah	100 Persen	100 Persen	100 Persen	100 Persen	<b>1,533,505,428</b>							12 bulan	<b>1,271,200,030</b>	
2	12	1	2.08	1	Penyediaan Jasa Surat Menyurat	Jumlah Laporan Penyediaan Jasa Surat Menyurat	36 Laporan	12 Laporan	12 Laporan	12 Laporan	444,283,680		Disdukcapil	PENDAPATAN ASLI DAERAH (PAD)			ASN, THL dan pelayanan masyarakat	12 Laporan	200	DINAS KEPENDUDUKAN DAN CATATAN SIPIL
2	12	1	2.08	2	Penyediaan Jasa Komunikasi, Sumber Daya Air dan Listrik	Jumlah Laporan Penyediaan Jasa Komunikasi, Sumber Daya Air dan Listrik yang Disediakan	36 Laporan	12 Laporan	12 Laporan	12 Laporan	28,821,748		Disdukcapil	PENDAPATAN ASLI DAERAH (PAD)			ASN, THL dan pelayanan masyarakat	12 Laporan	30	DINAS KEPENDUDUKAN DAN CATATAN SIPIL
2	12	1	2.08	4	Penyediaan Jasa Pelayanan Umum Kantor	Jumlah Laporan Penyediaan Jasa Pelayanan Umum Kantor yang Disediakan	36 Laporan	12 Laporan	12 Laporan	12 Laporan	1,060,400,000		Disdukcapil	PENDAPATAN ASLI DAERAH (PAD)			ASN, THL dan pelayanan masyarakat	12 Laporan	1,271,000,000	DINAS KEPENDUDUKAN DAN CATATAN SIPIL

Kode	Urusan/ Bidang Urusan/ Program/ Kegiatan/ Sub Kegiatan	Indikator Program/ Kegiatan/ Sub Kegiatan	Target Akhir Periode RPJMD	Realisasi Capaian RKPD Tahun 2021	Prakiraan Capaian Target RKPD Tahun 2022	Capaian Kinerja dan Kerangka Pendanaan						Kelompok Sasaran	Prakiraan Maju Rencana Tahun 2024		Perangkat Daerah Penanggung Jawab				
						Target 2023	Pagu Indikatif	Lokasi	Sumber Dana	Prioritas			Target	Pagu Indikatif					
										Nasional	Daerah								
2	12	1	2.09																
2	12	1	2.09	1	Penyediaan Jasa Pemeliharaan, Biaya Pemeliharaan, dan Pajak Kendaraan Perorangan Dinas atau Kendaraan Dinas	Jumlah Kendaraan Perorangan Dinas atau Kendaraan Dinas Jabatan yang Dipelihara dan dibayarkan Pajaknya	49 Unit	16 Unit	16 Unit	17 Unit	99,524,920	Disdukcapil	PENDAPATAN ASLI DAERAH (PAD)			Barang Milik Daerah yang terpeliharaan	17 Unit	153,320,000	DINAS KEPENDUDUKAN DAN CATATAN SIPIL
2	12	1	2.09	6	Pemeliharaan Peralatan dan Mesin Lainnya	Jumlah Peralatan dan Mesin Lainnya yang Dipelihara	78 Unit	13 Unit	35 Unit	30 Unit	24,950,000	Disdukcapil	PENDAPATAN ASLI DAERAH (PAD)			Barang Milik Daerah yang terpeliharaan	30 Unit	24,950,000	DINAS KEPENDUDUKAN DAN CATATAN SIPIL
2	12	2			<b>PROGRAM PENDAFTARAN PENDUDUK</b>	Prosentase dokumen kependudukan yang dilayani	100 persen	100 persen	100 persen	100 persen	0						100 persen	160,000,000	
2	12	2	2.01		<b>Pelayanan Pendaftaran Penduduk</b>	Terlaksananya penerbitan dokumen kependudukan	100 persen	100 persen	100 persen	100 persen	0						100 persen	160,000,000	
2	12	2	2.01	2	Pencatatan, Penatausahaan dan Penerbitan Dokumen Atas Pendaftaran Penduduk	Jumlah Dokumen Hasil Pencatatan, Penatausahaan dan Penerbitan Dokumen Atas Pendaftaran Penduduk	87.408 Dokumen	29.408 Dokumen	33.000 Dokumen	25.000 Dokumen	0	Disdukcapil	PENDAPATAN ASLI DAERAH (PAD)			masyarakat Kab PPU	12000 Dokumen	80,000,000	DINAS KEPENDUDUKAN DAN CATATAN SIPIL
2	12	2	2.01	7	Penerbitan Dokumen Atas Hasil Pelaporan Peristiwa Kependudukan	Jumlah Laporan Penerbitan Dokumen Atas Hasil Pelaporan Peristiwa Kependudukan	24 Laporan	12 Laporan	0 Laporan	12 Laporan	0	Disdukcapil	PENDAPATAN ASLI DAERAH (PAD)			masyarakat Kab PPU	12 Laporan	80,000,000	DINAS KEPENDUDUKAN DAN CATATAN SIPIL
2	12	3			<b>PROGRAM PENCATATAN SIPIL</b>	Persentase Penerbitan dokumen Pencatatan Sipil yang dilayani	100 persen	100 persen	100 persen	100 persen	0						100 persen	160,000,000	

Kode	Urusan/ Bidang Urusan/ Program/ Kegiatan/ Sub Kegiatan	Indikator Program/ Kegiatan/ Sub Kegiatan	Target Akhir Periode RPJMD	Realisasi Capaian RKPD Tahun 2021	Prakiraan Capaian Target RKPD Tahun 2022	Capaian Kinerja dan Kerangka Pendanaan						Kelompo k Sasaran	Prakiraan Maju Rencana Tahun 2024		Perangkat Daerah Penanggung Jawab					
						Target 2023	Pagu Indikatif	Lokasi	Sumber Dana	Prioritas			Target	Pagu Indikatif						
										Nasional	Daerah									
2	12	3	2.01																	
				<b>Pelayanan Pencatatan Sipil</b>	Pelayanan dan penerbitan akta pencatatan sipil	100 persen	100 persen	100 persen	100 persen	0							100 persen	160,000,000		
2	12	3	2.01	1	Pencatatan, Penatausahaan dan Penerbitan Dokumen Atas Pelaporan Peristiwa Penting	Jumlah Dokumen Hasil Pencatatan, Penatausahaan dan Penerbitan Dokumen Atas Pelaporan Peristiwa Penting	17.447 Dokumen	5.824 Dokumen	6.000 Dokumen	5623 Dokumen	0	Disdukcapil	PENDAPATAN ASLI DAERAH (PAD)			masarakat Kab. PPU	5623 Dokumen	80,000,000	DINAS KEPENDUDUKAN DAN CATATAN SIPIL	
2	12	3	2.01	2	Peningkatan dalam Pelayanan Pencatatan Sipil	Jumlah Layanan Pencatatan Sipil yang Ditingkatkan	500 Akta	0 Akta	0 Akta	500 Akta	0	Disdukcapil	PENDAPATAN ASLI DAERAH (PAD)			masarakat Kab. PPU	500 Akta	80,000,000	DINAS KEPENDUDUKAN DAN CATATAN SIPIL	
2	12	4			<b>PROGRAM PENGELOLAAN INFORMASI ADMINISTRASI KEPENDUDUKAN</b>	Data DKB (Data Kependudukan Bersih)	100 persen	100 persen	100 persen	100 persen	0						100 persen	117,500,000		
2	12	4	2.01		<b>Pengumpulan Data Kependudukan dan Pemanfaatan dan Penyajian Database Kependudukan</b>	Termutakhirnya data penduduk Kab. PPU	100 persen	100 persen	100 persen	100 persen	0						100 persen	37,500,000		
2	12	4	2.01	1	Pengolahan dan Penyajian Data Kependudukan	Jumlah Dokumen Data Kependudukan yang Diolah dan Disajikan	9.477 Dokumen	0 Dokumen	4.777 Dokumen	4.700 Dokumen	0	Disdukcapil	PENDAPATAN ASLI DAERAH (PAD)			Data penduduk Kab PPU	4700 Dokumen	37,500,000	DINAS KEPENDUDUKAN DAN CATATAN SIPIL	
2	12	4	2.02		<b>Penataan Pengelolaan Informasi Administrasi Kependudukan</b>		2 Dokumen	1 Dokumen	0 Dokumen	1 Dokumen	0								0	

Kode	Urusan/ Bidang Urusan/ Program/ Kegiatan/ Sub Kegiatan	Indikator Program/ Kegiatan/ Sub Kegiatan	Target Akhir Periode RPJMD	Realisasi Capaian RKPD Tahun 2021	Prakiraan Capaian Target RKPD Tahun 2022	Capaian Kinerja dan Kerangka Pendanaan							Kelompo k Sasaran	Prakiraan Maju Rencana Tahun 2024		Perangkat Daerah Penanggung Jawab			
						Target 2023	Pagu Indikatif	Lokasi	Sumber Dana	Prioritas		Target		Pagu Indikatif					
										Nasional	Daerah								
2	12	4	2.02	1	Penyusunan Tata Cara Perencanaan, Pelaksanaan, Pemantauan, Evaluasi, Pengendalian, dan Pelaporan Penyelenggaraan Adminduk Terkait Pengelolaan Informasi Administrasi Kependudukan	Jumlah Dokumen Tata Cara Perencanaan, Pelaksanaan, Pemantauan, Evaluasi, Pengendalian, dan Pelaporan Penyelenggaraan Adminduk Terkait Pengelolaan Informasi Administrasi	2 Dokumen	1 Dokumen	0 Dokumen	1 Dokumen	0	Disdukcapil	PENDAPATAN ASLI DAERAH (PAD)				1 Dokumen	0	DINAS KEPENDUDUKAN DAN CATATAN SIPIIL
2	12	4	2.03		<b>Penyelenggaraan Pengelolaan Informasi Administrasi Kependudukan</b>	Dokumen adminduk dan data kependudukan terkini	88.000 NIK	51.000 NIK	20.000 NIK	17.000 NIK	0						170000 NIK	<b>80,000,000</b>	
2	12	4	2.03	4	Penyelenggaraan Pemanfaatan Data Kependudukan	Jumlah Dokumen Penyelenggaraan Pemanfaatan Data Kependudukan	88.000 NIK	51.000 NIK	20.000 NIK	17.000 NIK	0	Disdukcapil	PENDAPATAN ASLI DAERAH (PAD)	Data penduduk Kab PPU	20000 Dokumen	80,000,000		DINAS KEPENDUDUKAN DAN CATATAN SIPIIL	
2	12	5			<b>PROGRAM PENGELOLAAN PROFIL KEPENDUDUKAN</b>	Data Profil Kependudukan	1 Dokumen	0 Dokumen	0 Dokumen	1 Dokumen	0						1 dokumen	<b>45,000,000</b>	
2	12	5	2.01		<b>Penyusunan Profil Kependudukan</b>	Tersusunnya profil kependudukan	1 Dokumen	0 Dokumen	0 Dokumen	1 Dokumen	0						1 dokumen	<b>45,000,000</b>	
2	12	5	2.01	2	Penyusunan Profil Data Perkembangan dan Proyeksi Kependudukan serta Kebutuhan yang Lain	Jumlah Dokumen Profil Data Perkembangan dan Proyeksi Kependudukan serta Kebutuhan yang Lain yang tersusun	1 Dokumen	0 Dokumen	0 Dokumen	1 Dokumen	0	Disdukcapil	PENDAPATAN ASLI DAERAH (PAD)	Data Adminduk Kab PPU	1 Dokumen	45,000,000		DINAS KEPENDUDUKAN DAN CATATAN SIPIIL	
						<b>TOTAL</b>											<b>5,389,977,664</b>		

**Rencana Kerja Pemerintah Daerah (RKPD)  
Kabupaten Penajam Paser Utara  
Tahun 2023**

Kode	Urusan/ Bidang Urusan/ Program/ Kegiatan/ Sub Kegiatan	Indikator Program/ Kegiatan/ Sub Kegiatan	Target Akhir Periode RPJMD	Realisasi Capaian RKPD Tahun 2021	Prakiraan Capaian Target RKPD Tahun 2022	Capaian Kinerja dan Kerangka Pendanaan						Kelompok Sasaran	Prakiraan Maju Rencana Tahun 2024		Perangkat Daerah Penanggung Jawab			
						Target 2023	Pagu Indikatif	Lokasi	Sumber Dana	Prioritas			Target	Pagu Indikatif				
										Nasional	Daerah							
2						<b>URUSAN PEMERINTAHAN WAJIB YANG TIDAK BERKAITAN DENGAN PELAYANAN DASAR</b>												
2	13						4,953,869,860						18,000,000					
2	13	01					3,987,520,143						18,000,000					
2	13	01	2.01				23,700,000						18,000,000					
2	13	01	2.01	07		Evaluasi Kinerja Perangkat Daerah	Terealisasinya Kinerja perangkat Daerah	36 Bulan	15,560,000 (85%)	18,000,000 (100%)	12 bulan	23,700,000	Penajam	Dana Transfer Umum-Dana Alokasi Umum	12 bulan	18,000,000	DINAS PEMBERDAYAAN MASYARAKAT DAN DESA	
2	13	01	2.02			<b>Administrasi Keuangan Perangkat Daerah</b>							2,566,930,152			0		
2	13	01	2.02	01		Penyediaan Gaji dan Tunjangan ASN	Jumlah Orang yang Menerima Gaji dan Tunjangan ASN	22 orang	1,897,999,980 (80%)	2,769,314,189 (100%)	21 Orang/bulan	2,566,930,152	Penajam	Dana Transfer Umum-Dana Alokasi Umum	0 Orang/bulan	0	DINAS PEMBERDAYAAN MASYARAKAT DAN DESA	
2	13	01	2.02	02		Penyediaan Administrasi Pelaksanaan Tugas ASN	lancarnya pelaksanaan tugas ASN	60 Bulan	56,805,000	50,100,000 (100%)	12 Bulan	64,800,000	Penajam	Dana Transfer Umum-Dana Alokasi Umum	12 Bulan	0	DINAS PEMBERDAYAAN MASYARAKAT DAN DESA	
2	13	01	2.02	07		Koordinasi dan Penyusunan Laporan Keuangan Bulanan/ Triwulanan/ Semesteran SKPD	Tersusunnya dokumen (laporan) keuangan	4050 kotak	6,700,000 (34%)	12,020,000 (100%)	636 Kotak	31,800,000	Penajam	Dana Transfer Umum-Dana Alokasi Umum	12 dokumen	0	DINAS PEMBERDAYAAN MASYARAKAT DAN DESA	
2	13	01	2.05			<b>Administrasi Kepegawaian Perangkat Daerah</b>	Terlaksananya administrasi kepegawaian Perangkat daerah										0	
2	13	01	2.05	10		Sosialisasi Peraturan Perundang-Undangan	Jumlah Orang yang Mengikuti Sosialisasi Peraturan Perundang-Undangan Tersosialisasinya peraturan perundang-undangan	Bulan	2,916,500	0	0 Orang 12 bulan	0		Dana Transfer Umum-Dana Alokasi Umum	0 Orang 12 bulan	0	DINAS PEMBERDAYAAN MASYARAKAT DAN DESA	
2	13	01	2.06			<b>Administrasi Umum Perangkat Daerah</b>											0	
2	13	01	2.06	01		Penyediaan Komponen Instalasi Listrik/Penerangan Bangunan Kantor	tersedianya komponen instalasi listrik/penerangan kantor	60 Bulan	0	2,736,823 (75%)	12 bulan	2,985,425	Penajam	Dana Transfer Umum-Dana Alokasi Umum	12 bulan	0	DINAS PEMBERDAYAAN MASYARAKAT DAN DESA	
2	13	01	2.06	02		Penyediaan Peralatan dan Perlengkapan Kantor	tersedianya peralatan dan perlengkapan kantor	60 bulan	15,676,920	25,867,611 (90%)	12 bulan	32,828,065	Penajam	Dana Transfer Umum-Dana Alokasi Umum	12 bulan	0	DINAS PEMBERDAYAAN MASYARAKAT DAN DESA	
2	13	01	2.06	03		Penyediaan Peralatan Rumah Tangga	tersedianya peralatan rumah tangga	60 Bulan	2,582,500	10,074,100 (90%)	12 bulan	16,143,660	Penajam	Dana Transfer Umum-Dana Alokasi Umum	12 bulan	0	DINAS PEMBERDAYAAN MASYARAKAT DAN DESA	

**Rencana Kerja Pemerintah Daerah (RKPD)  
Kabupaten Penajam Paser Utara  
Tahun 2023**

Kode	Urusan/ Bidang Urusan/ Program/ Kegiatan/ Sub Kegiatan	Indikator Program/ Kegiatan/ Sub Kegiatan	Target Akhir Periode RPJMD	Realisasi Capaian RKPD Tahun 2021	Prakiraan Capaian Target RKPD Tahun 2022	Capaian Kinerja dan Kerangka Pendanaan						Kelompok Sasaran	Prakiraan Maju Rencana Tahun 2024		Perangkat Daerah Penanggung Jawab
						Target 2023	Pagu Indikatif	Lokasi	Sumber Dana	Prioritas			Target	Pagu Indikatif	
										Nasional	Daerah				
2 13 01 2.06 05	Penyediaan Barang Cetakan dan Penggandaan	tersedianya barang cetakan dan penggandaan	60Bulan	6,316,200 (53%)	7,015,200 (90%)	12 bulan	9,917,850	Penajam	Dana Transfer Umum-Dana Alokasi Umum				12 bulan	0	DINAS PEMBERDAYAAN MASYARAKAT DAN DESA
2 13 01 2.06 06	Penyediaan Bahan Bacaan dan Peraturan Perundang-undangan	Tersedianya Bahan Bacaan dan Peraturan Perundang-Undangan	145 Exp	2,820,000 (65%)	4,350,00 (65%)	24 exemplar	3,060,000	Penajam	Dana Transfer Umum-Dana Alokasi Umum				24 exemplar	0	DINAS PEMBERDAYAAN MASYARAKAT DAN DESA
2 13 01 2.06 08	Fasilitas Kunjungan Tamu	terfasilitasinya Kunjungan Tamu	60 Bulan	8,672,000 (35%)	7,500,000 (90%)	12 bulan	16,616,500	Penajam	Dana Transfer Umum-Dana Alokasi Umum				12 bulan	0	DINAS PEMBERDAYAAN MASYARAKAT DAN DESA
2 13 01 2.06 09	Penyelenggaraan Rapat Koordinasi dan Konsultasi SKPD	terselenggaranya Rapat Koordinasi dan Konsultasi SKPD	180 kali	274,834,907 (55%)	14,026,069 (80%)	35 kali	110,256,000	Penajam	Dana Transfer Umum-Dana Alokasi Umum				30 kali	0	DINAS PEMBERDAYAAN MASYARAKAT DAN DESA
2 13 01 2.08	<b>Penyediaan Jasa Penunjang Urusan Pemerintahan Daerah</b>	Tersedianya jasa penunjang urusan pemerintahan daerah					<b>1,007,782,816</b>							<b>0</b>	
2 13 01 2.08 01	Penyediaan Jasa Surat Menyurat	tersedianya Jasa Surat Menyurat	3850 Lbr	4,100,000 (43%)	6,000,000 (100%)	810 lembar	8,190,000	Penajam	Dana Transfer Umum-Dana Alokasi Umum				620 lembar	0	DINAS PEMBERDAYAAN MASYARAKAT DAN DESA
2 13 01 2.08 02	Penyediaan Jasa Komunikasi, Sumber Daya Air dan Listrik	tersedianya Jasa Komunikasi, Sumber Daya Air dan Listrik	60 Bulan	47,463,375 (82%)	75,720,836 (100%)	12 bulan	30,392,816	Penajam	Dana Transfer Umum-Dana Alokasi Umum				12 bulan	0	DINAS PEMBERDAYAAN MASYARAKAT DAN DESA
2 13 01 2.08 04	Penyediaan Jasa Pelayanan Umum Kantor	Tersedianya Jasa Pelayanan Umum Kantor	60 Bulan	420,000,000 (84%)	1,218,00,000 (100%)	12 bulan	969,200,000	Penajam	Dana Transfer Umum-Dana Alokasi Umum				12 bulan	0	DINAS PEMBERDAYAAN MASYARAKAT DAN DESA
2 13 01 2.09	<b>Pemeliharaan Barang Milik Daerah Penunjang Urusan Pemerintahan Daerah</b>						<b>139,199,675</b>							<b>0</b>	
2 13 01 2.09 01	Penyediaan Jasa Pemeliharaan, Biaya Pemeliharaan, dan Pajak Kendaraan Perorangan Dinas atau Kendaraan Dinas Jabatan	Jumlah kendaraan dinas SKPD yang terpelihara	45 Unit	106,933,622 (90%)	60,001,707(100%)	9 unit	95,264,675	Penajam	Dana Transfer Umum-Dana Alokasi Umum				9 unit	0	DINAS PEMBERDAYAAN MASYARAKAT DAN DESA
2 13 01 2.09 09	Pemeliharaan/Rehabilitasi Gedung Kantor dan Bangunan Lainnya	Terpeliharanya Gedung Kantor dan Bangunan Lainnya	60 Bulan	0	2,389,009 (70%)	12 bulan	4,065,000	Penajam	Dana Transfer Umum-Dana Alokasi Umum				12 bulan	0	DINAS PEMBERDAYAAN MASYARAKAT DAN DESA
2 13 01 2.09 10	Pemeliharaan/Rehabilitasi Sarana dan Prasarana Gedung Kantor atau Bangunan Lainnya	Terpeliharanya Sarana dan Prasarana Gedung Kantor atau Bangunan Lainnya	60 Bulan	10,278,000 (34%)	26,750,000 (90%)	12 Bulan	39,870,000	Penajam	Dana Transfer Umum-Dana Alokasi Umum				12 bulan	0	DINAS PEMBERDAYAAN MASYARAKAT DAN DESA
2 13 01 2.13	<b>Penataan Organisasi</b>						<b>58,100,000</b>							<b>0</b>	
2 13 01 2.13 05	Koordinasi dan Penyusunan Laporan Kinerja Pemerintah Daerah	Tersusunnya laporan kinerja SKPD	350 kali	17,851,550 (49%)	12,320,000 (100%)	123 Kali	58,100,000	Penajam	Dana Transfer Umum-Dana Alokasi Umum				30 Kali	0	DINAS PEMBERDAYAAN MASYARAKAT DAN DESA
2 13 02	<b>PROGRAM PENATAAN DESA</b>	Terlaksananya penataan desa					<b>0</b>							<b>0</b>	
2 13 02 2.01	<b>Penyelenggaraan Penataan Desa</b>	Terselenggaranya penataan desa					<b>0</b>							<b>0</b>	

**Rencana Kerja Pemerintah Daerah (RKPD)  
Kabupaten Penajam Paser Utara  
Tahun 2023**

Kode	Urusan/ Bidang Urusan/ Program/ Kegiatan/ Sub Kegiatan	Indikator Program/ Kegiatan/ Sub Kegiatan	Target Akhir Periode RPJMD	Realisasi Capaian RKPD Tahun 2021	Prakiraan Capaian Target RKPD Tahun 2022	Capaian Kinerja dan Kerangka Pendanaan						Kelompok Sasaran	Prakiraan Maju Rencana Tahun 2024		Perangkat Daerah Penanggung Jawab
						Target 2023	Pagu Indikatif	Lokasi	Sumber Dana	Prioritas			Target	Pagu Indikatif	
										Nasional	Daerah				
2 13 02 2.01 01	Pembentukan, Penghapusan, Penggabungan, dan Perubahan Status Desa	Terbentuknya desa baru	23 Desa	0	0	6 Desa			Dana Transfer Umum-Dana Alokasi Umum				6 Desa	0	DINAS PEMBERDAYAAN MASYARAKAT DAN DESA
2 13 02 2.01 06	Fasilitasi Sarana dan Prasarana Desa	terfasilitasinya Sarana dan Prasarana Desa	30 desa	0	0	30 desa		0	Dana Transfer Umum-Dana Alokasi Umum				30 desa	0	DINAS PEMBERDAYAAN MASYARAKAT DAN DESA
2 13 03	<b>PROGRAM PENINGKATAN KERJA SAMA DESA</b>	Terlaksananya peningkatan kerja sama desa						0						0	
2 13 03 2.01	<b>Fasilitasi Kerja Sama antar Desa</b>	Terfasilitasinya kerja sama antar desa						0						0	
2 13 03 2.01 03	Fasilitasi Pembangunan Kawasan Perdesaan	Jumlah kawasan yang terbangun	3 kawasan	16,519,651	0	3 kawasan		0	Dana Transfer Umum-Dana Alokasi Umum				3 kawasan	0	DINAS PEMBERDAYAAN MASYARAKAT DAN DESA
2 13 04	<b>PROGRAM ADMINISTRASI PEMERINTAHAN DESA</b>	Terlaksananya program administrasi pemerintahan desa						199,997,064						0	
2 13 04 2.01	<b>Pembinaan dan Pengawasan Penyelenggaraan Administrasi Pemerintahan Desa</b>	Terbinanya dan terselenggaranya administrasi pemerintahan desa						0						0	
2 13 04 2.01 01	Fasilitasi Penyelenggaraan Administrasi Pemerintahan Desa	terfasilitasinya Penyelenggaraan Administrasi Pemerintahan Desa		50,890,726	0	30 desa		0	Dana Transfer Umum-Dana Alokasi Umum				30 desa	0	DINAS PEMBERDAYAAN MASYARAKAT DAN DESA
2 13 04 2.01 03	Fasilitasi Penyusunan Perencanaan Pembangunan Desa	terfasilitasinya Penyusunan Perencanaan Pembangunan Desa	30 Desa	0	0	30 desa		0	Dana Transfer Umum-Dana Alokasi Umum				30 desa	0	DINAS PEMBERDAYAAN MASYARAKAT DAN DESA
2 13 04 2.01 04	Fasilitasi Pengelolaan Keuangan Desa	Terfasilitasinya Pengelolaan Keuangan Desa	30 Desa	72,659,300 (100%)	0	30 desa		0	Dana Transfer Umum-Dana Alokasi Umum				30 desa	0	DINAS PEMBERDAYAAN MASYARAKAT DAN DESA
2 13 04 2.01 08	Pembinaan dan Pemberdayaan BUM Desa dan Lembaga Kerja Sama antar Desa	Terbinanya BUMDes dan lembaga kerjasama antar desa	30 BUMDes	22,512,720 (100%)	0	30 BUMDes		0	Dana Transfer Umum-Dana Alokasi Umum				30 desa	0	DINAS PEMBERDAYAAN MASYARAKAT DAN DESA
2 13 04 2.01 09	Penyelenggaraan Pemilihan, Pengangkatan dan Pemberhentian Kepala Desa	Jumlah desa yang melaksanakan pemilihan kepala desa	30 Desa	37,858,600 (100%)	313,478,170 (100%)	14 desa		199,997,064	Dana Transfer Umum-Dana Alokasi Umum				30 desa	0	DINAS PEMBERDAYAAN MASYARAKAT DAN DESA
2 13 04 2.01 11	Fasilitasi Penyusunan Profil Desa	Jumlah desa dan kelurahan yang menyusun dokumen Profil Desa/Kelurahan	54 Desa/Kel	10,789,700 (100%)	0	54 desa/ke		0	Dana Transfer Umum-Dana Alokasi Umum				54 desa/ke	0	DINAS PEMBERDAYAAN MASYARAKAT DAN DESA
2 13 04 2.01 12	Fasilitasi Manajemen Pemerintahan Desa	Terfasilitasinya Manajemen Pemerintahan Desa	54 Desa/Kel	2,509,525,806 (54%)	508,500,000 (100%)	54 desa/ke		0	Dana Transfer Umum-Dana Alokasi Umum				30 desa	0	DINAS PEMBERDAYAAN MASYARAKAT DAN DESA
2 13 04 2.01 13	Fasilitasi Pengelolaan Aset Desa	Terfasilitasi Pengelolaan Aset Desa	30 Desa	0	0	30 desa		0	Dana Transfer Umum-Dana Alokasi Umum				30 desa	0	DINAS PEMBERDAYAAN MASYARAKAT DAN

**Rencana Kerja Pemerintah Daerah (RKPD)  
Kabupaten Penajam Paser Utara  
Tahun 2023**

Kode	Urusan/ Bidang Urusan/ Program/ Kegiatan/ Sub Kegiatan	Indikator Program/ Kegiatan/ Sub Kegiatan	Target Akhir Periode RPJMD	Realisasi Capaian RKPD Tahun 2021	Prakiraan Capaian Target RKPD Tahun 2022	Capaian Kinerja dan Kerangka Pendanaan						Kelompok Sasaran	Prakiraan Maju Rencana Tahun 2024		Perangkat Daerah Penanggung Jawab
						Target 2023	Pagu Indikatif	Lokasi	Sumber Dana	Prioritas			Target	Pagu Indikatif	
										Nasional	Daerah				
2 13 04 2.01 18	Fasilitasi Evaluasi Perkembangan Desa serta Lomba Desa dan Kelurahan	Jumlah desa yang dievaluasi perkembangannya serta yang mengikuti lomba desa dan kelurahan		22,819,100	0	7 desa/kel	0		Dana Transfer Umum- Dana Alokasi Umum				7 desa/kel	0	DINAS PEMBERDAYAAN MASYARAKAT DAN DESA
2 13 05	<b>PROGRAM PEMBERDAYAAN LEMBAGA KEMASYARAKATAN, LEMBAGA ADAT DAN MASYARAKAT HUKUM ADAT</b>	Terlaksananya programPemberdayaan Lembaga kemasyarakatan, Lembaga Adat dan Masyarakat hukum adat					<b>766,352,653</b>							<b>0</b>	
2 13 05 2.01	<b>Pemberdayaan Lembaga Kemasyarakatan yang Bergerak di Bidang Pemberdayaan Desa dan Lembaga Adat Tingkat Daerah Kabupaten/Kota serta Pemberdayaan Masyarakat Hukum Adat yang Masyarakat Pelakunya Hukum Adat yang Sama dalam Daerah Kabupaten/Kota</b>	Terlaksananya kegiatan pemberdayaan Lembaga Kemasyarakatan Desa dan Kelurahan					<b>0</b>							<b>0</b>	
2 13 05 2.01 03	Peningkatan Kapasitas Kelembagaan Lembaga Kemasyarakatan Desa/Kelurahan (RT, RW, PKK, Posyandu, LPM, dan Karang Taruna), Lembaga Adat Desa/Kelurahan dan Masyarakat Hukum Adat	Jumlah lembaga kemasyarakatan Desa/Kelurahan yang mengikuti pelatihan	30 Lembaga	10,755,700 (0)	0	30 Lembaga	46,306,516		Dana Transfer Umum- Dana Alokasi Umum				30 desa	0	DINAS PEMBERDAYAAN MASYARAKAT DAN DESA
2 13 05 2.01 05	Fasilitasi Pengembangan Usaha Ekonomi Masyarakat dan Pemerintah Desa dalam Meningkatkan Pendapatan Asli Desa	Jumlah produk unggulan desa yang dapat meningkatkan PAD	10 Prudes	0	0	10 Prudes	0		Dana Transfer Umum- Dana Alokasi Umum				10 desa	0	DINAS PEMBERDAYAAN MASYARAKAT DAN DESA
2 13 05 2.01 06	Fasilitasi Pemerintah Desa dalam Pemanfaatan Teknologi Tepat Guna	Jumlah alat TTG yang difasilitasi pemerintah desa dalam pemanfaatannya	15 TTG	71,295,275 (82%)	0	15 TTG	0		Dana Transfer Umum- Dana Alokasi Umum				12 TTG	0	DINAS PEMBERDAYAAN MASYARAKAT DAN DESA
2 13 05 2.01 07	Fasilitasi Bulan Bhakti Gotong Royong Masyarakat	Jumlah orang /masyarakat yang mengikuti bulan Bhakti gotong royong	20000 (5000) Orang	0	0	20000 (1000) orang	0		Dana Transfer Umum- Dana Alokasi Umum				1000 orang	0	DINAS PEMBERDAYAAN MASYARAKAT DAN DESA



**Rencana Kerja Pemerintah Daerah (RKPD)  
Kabupaten Penajam Paser Utara  
Tahun 2023**

Kode	Urusan/ Bidang Urusan/ Program/ Kegiatan/ Sub Kegiatan	Indikator Program/ Kegiatan/ Sub Kegiatan	Target Akhir Periode RPJMD	Realisasi Capaian RKPD Tahun 2021	Prakiraan Capaian Target RKPD Tahun 2022	Capaian Kinerja dan Kerangka Pendanaan						Kelompok Sasaran	Prakiraan Maju Rencana Tahun 2024		Perangkat Daerah Penanggung Jawab
						Target 2023	Pagu Indikatif	Lokasi	Sumber Dana	Prioritas			Target	Pagu Indikatif	
										Nasional	Daerah				
2 13 05 2.01 09	Fasilitasi Tim Penggerak PKK dalam Penyelenggaraan Gerakan Pemberdayaan Masyarakat dan Kesejahteraan Keluarga	Jumlah anggota PKK aktif dan kelompok binaan PKK	120 PKK aktif dan 660 Kelompok binaan PKK	363,260,607 (100%)	672,576,065 (100%)	120 PKK aktif dan 660 kelompok binan PKK	720,046,137	Penajam	Dana Transfer Umum-Dana Alokasi Umum				620 PKK	0	DINAS PEMBERDAYAAN MASYARAKAT DAN DESA
<b>TOTAL</b>							<b>4,953,869,860</b>							<b>18,000,000</b>	

**Rencana Kerja Pemerintah Daerah (RKPD)  
Kabupaten Penajam Paser Utara  
Tahun 2023**

Kode	Urusan/ Bidang Urusan/ Program/ Kegiatan/ Sub Kegiatan	Indikator Program/ Kegiatan/ Sub Kegiatan	Target Akhir Periode RPJMD	Realisasi Capaian RKPD Tahun 2021	Prakiraan Capaian Target RKPD Tahun 2022	Capaian Kinerja dan Kerangka Pendanaan						Kelompok Sasaran	Prakiraan Maju Rencana Tahun 2024		Perangkat Daerah Penanggung Jawab
						Target 2023	Pagu Indikatif	Lokasi	Sumber Dana	Prioritas			Target	Pagu Indikatif	
										Nasional	Daerah				
2						URUSAN PEMERINTAHAN WAJIB YANG TIDAK BERKAITAN DENGAN PELAYANAN DASAR									
2	15						8,503,324,508						29,125,074,972		
2	15	01					8,125,590,018						12,511,042,676		
2	15	01	2.02				5,502,572,776						9,012,587,636		
2	15	01	2.02	01									49 Orang	8,608,547,636	DINAS PERHUBUNGAN
2	15	01	2.02	02									6 Dokumen	404,040,000	DINAS PERHUBUNGAN
2	15	01	2.05				0							0	
2	15	01	2.05	02									1 Paket	0	DINAS PERHUBUNGAN
2	15	01	2.06				243,556,014							582,458,020	
2	15	01	2.06	01									1 Paket	12,000,000	DINAS PERHUBUNGAN
2	15	01	2.06	03									1 Paket	15,550,000	DINAS PERHUBUNGAN
2	15	01	2.06	04									1 Paket	78,378,020	DINAS PERHUBUNGAN
2	15	01	2.06	05									1 Paket	248,500,000	DINAS PERHUBUNGAN
2	15	01	2.06	09									27 Laporan	228,030,000	DINAS PERHUBUNGAN
2	15	01	2.07				0							0	

Kode	Urusan/ Bidang Urusan/ Program/ Kegiatan/ Sub Kegiatan	Indikator Program/ Kegiatan/ Sub Kegiatan	Target Akhir Periode RPJMD	Realisasi Capaian RKPD Tahun 2021	Prakiraan Capaian Target RKPD Tahun 2022	Capaian Kinerja dan Kerangka Pendanaan						Kelompok Sasaran	Prakiraan Maju Rencana Tahun 2024		Perangkat Daerah Penanggung Jawab	
						Target 2023	Pagu Indikatif	Lokasi	Sumber Dana	Prioritas			Target	Pagu Indikatif		
										Nasional	Daerah					
2 15 01 2.07 02	Pengadaan Kendaraan Dinas Operasional atau Lapangan	Jumlah Unit Kendaraan Dinas Operasional atau Lapangan yang disediakan		0	0	0	0								0	DINAS PERHUBUNGAN
2 15 01 2.07 05	Pengadaan Mebel	Jumlah Paket Mebel Yang disediakan		0	0	0	0								0	DINAS PERHUBUNGAN
2 15 01 2.07 06	Pengadaan Peralatan dan Mesin Lainnya	Jumlah Unit Peralatan dan Mesin Lainnya yang disediakan		0	0	0	0			Dana Transfer Umum-Dana Alokasi Umum					0	DINAS PERHUBUNGAN
2 15 01 2.08	<b>Penyediaan Jasa Penunjang Urusan Pemerintahan Daerah</b>						<b>2,298,456,326</b>								<b>2,463,497,020</b>	
2 15 01 2.08 02	Penyediaan Jasa Komunikasi, Sumber Daya Air dan Listrik	Jumlah Laporan Penyediaan Jasa Komunikasi, Sumber Daya Air dan Listrik yang Disediakan		12 Laporan	12 Laporan	12 Laporan	230,056,326	Dinas Perhubungan, UPT. Pelabuhan&UP T.PKB	Dana Transfer Umum-Dana Alokasi Umum				12 Laporan	248,497,020		DINAS PERHUBUNGAN
2 15 01 2.08 04	Penyediaan Jasa Pelayanan Umum Kantor	Jumlah Laporan Penyediaan Jasa Pelayanan Umum Kantor yang Disediakan		12 Laporan	12 Laporan	12 Laporan	2,068,400,000	Dinas Perhubungan, UPT. Pelabuhan&UP T.PKB	Dana Transfer Umum-Dana Alokasi Umum				12 Laporan	2,215,000,000		DINAS PERHUBUNGAN
2 15 01 2.09	<b>Pemeliharaan Barang Milik Daerah Penunjang Urusan Pemerintahan Daerah</b>						<b>81,004,902</b>								<b>452,500,000</b>	
2 15 01 2.09 02	Penyediaan Jasa Pemeliharaan, Biaya Pemeliharaan, Pajak dan Perizinan Kendaraan Dinas Operasional atau Lapangan	Jumlah Kendaraan Dinas Operasional atau Lapangan yang Dipelihara dan dibayarkan Pajak dan Perizinannya		35 Unit	25 Unit	25 Unit	70,248,952	Dinas Perhubungan, UPT. Pelabuhan&UP T.PKB	Dana Transfer Umum-Dana Alokasi Umum				25 Unit	390,000,000		DINAS PERHUBUNGAN
2 15 01 2.09 06	Pemeliharaan Peralatan dan Mesin Lainnya	Jumlah Peralatan dan Mesin Lainnya yang Dipelihara		15 Unit	10 unit	24 Unit	10,755,950	Dinas Perhubungan, UPT. Pelabuhan&UP T.PKB	Dana Transfer Umum-Dana Alokasi Umum				24 Unit	62,500,000		DINAS PERHUBUNGAN
2 15 02	<b>PROGRAM PENYELENGGARAAN LALU LINTAS DAN ANGKUTAN JALAN (LLAJ)</b>	<b>Meningkatnya Kelancaran dan Keselamatan Transportasi Darat</b>					<b>377,734,490</b>								<b>8,339,114,000</b>	
2 15 02 2.02	<b>Penyediaan Perlengkapan Jalan di Jalan Kabupaten/Kota</b>						<b>43,624,600</b>								<b>1,964,000,000</b>	
2 15 02 2.02 02	Penyediaan Perlengkapan Jalan di Jalan Kabupaten/Kota	Jumlah Perlengkapan Jalan di Jalan Kabupaten/Kota yang Tersedia		1 Unit	0	0	0	Kab. PPU	Dana Transfer Umum-Dana Alokasi Umum				6 Unit	1,929,000,000		DINAS PERHUBUNGAN
2 15 02 2.02 03	Rehabilitasi dan Pemeliharaan Prasarana Jalan	Jumlah Prasarana Jalan yang Terehabilitasi dan Terpelihara		3 Kali	1 Unit	0 Unit	0	Kab. PPU	Dana Transfer Umum-Dana Alokasi Umum				0 Unit	0		DINAS PERHUBUNGAN

Kode	Urusan/ Bidang Urusan/ Program/ Kegiatan/ Sub Kegiatan	Indikator Program/ Kegiatan/ Sub Kegiatan	Target Akhir Periode RPJMD	Realisasi Capaian RKPD Tahun 2021	Prakiraan Capaian Target RKPD Tahun 2022	Capaian Kinerja dan Kerangka Pendanaan						Kelompok Sasaran	Prakiraan Maju Rencana Tahun 2024		Perangkat Daerah Penanggung Jawab
						Target 2023	Pagu Indikatif	Lokasi	Sumber Dana	Prioritas			Target	Pagu Indikatif	
										Nasional	Daerah				
2 15 02 2.02 04	Rehabilitasi dan Pemeliharaan Perengkapan Jalan	Jumlah Perlengkapan Jalan yang Terehabilitasi dan Terpelihara		0	0	1 Unit	43,624,600	Kab. PPU	Dana Transfer Umum- Dana Alokasi Umum			1 Unit	35,000,000	DINAS PERHUBUNGAN	
2 15 02 2.03	<b>Pengelolaan Terminal Penumpang Tipe C</b>						0						0		
2 15 02 2.03 01	Penyusunan Rencana Pembangunan Terminal Penumpang Tipe C	Jumlah Rencana Pembangunan Terminal Penumpang Tipe C yang Tersusun		0	0	0 Dokumen	0		Dana Transfer Umum- Dana Alokasi Umum			0 Dokumen	0	DINAS PERHUBUNGAN	
2 15 02 2.03 02	Pembangunan Gedung Terminal	Jumlah Gedung Terminal Yang Terbangun		0	0	0	0		Dana Transfer Umum- Dana Alokasi Umum				0	DINAS PERHUBUNGAN	
2 15 02 2.05	<b>Pengujian Berkala Kendaraan Bermotor</b>						109,114,500						3,550,000,000		
2 15 02 2.05 01	Penyediaan Sarana dan Prasarana Pengujian Berkala Kendaraan Bermotor	Jumlah Sarana dan Prasarana Pengujian Berkala Kendaraan Bermotor		1 Paket	0		0	UPT. PKB	Dana Transfer Umum- Dana Alokasi Umum			1 Paket	3,050,000,000	DINAS PERHUBUNGAN	
2 15 02 2.05 07	Pemeliharaan Sarana dan Prasarana Pengujian Berkala Kendaraan Bermotor	Jumlah Sarana dan Prasarana Pengujian Berkala Kendaraan Bermotor yang Terpelihara		9 Unit	9 Unit	9 Unit	109,114,500	UPT. PKB	Dana Transfer Umum- Dana Alokasi Umum			9 Unit	500,000,000	DINAS PERHUBUNGAN	
2 15 02 2.06	<b>Pelaksanaan Manajemen dan Rekayasa Lalu Lintas untuk Jaringan Jalan Kabupaten/Kota</b>						224,995,390						1,220,670,000		
2 15 02 2.06 01	Penataan Manajemen dan Rekayasa Lalu Lintas untuk Jaringan Jalan Kabupaten/Kota	Jumlah Laporan Penataan Manajemen dan Rekayasa Lalu Lintas untuk Jaringan Jalan Kabupaten/Kota		0	0	0	0		Dana Transfer Umum- Dana Alokasi Umum			4 Laporan	151,500,000	DINAS PERHUBUNGAN	
2 15 02 2.06 03	Uji Coba dan Sosialisasi Pelaksanaan Manajemen dan Rekayasa Lalu Lintas untuk Jaringan Jalan Kabupaten/Kota	Jumlah Dokumen Pelaksanaan Uji Coba dan Sosialisasi Pelaksanaan Manajemen dan Rekayasa Lalu Lintas untuk Jaringan Jalan Kabupaten/ Kota		0	0	0	0		Dana Transfer Umum- Dana Alokasi Umum			4 Dokumen	609,170,000	DINAS PERHUBUNGAN	
2 15 02 2.06 04	Pengawasan dan Pengendalian Efektivitas Pelaksanaan Kebijakan untuk Jalan Kabupaten/Kota	Jumlah Laporan Pengawasan dan Pengendalian Efektivitas Pelaksanaan Kebijakan untuk Jalan Kabupaten/Kota		0	1 Laporan	2 Laporan	224,995,390	Kec. Penajam	Dana Transfer Umum- Dana Alokasi Umum			2 Laporan	300,000,000	DINAS PERHUBUNGAN	
2 15 02 2.06 05	Forum Lalu Lintas dan Angkutan Jalan Kabupaten/Kota	Jumlah Forum Lalu Lintas dan Angkutan Jalan Untuk Jaringan Jalan Kabupaten/Kota		0	0	0	0	Kec. Penajam	Dana Transfer Umum- Dana Alokasi Umum			1 Laporan	160,000,000	DINAS PERHUBUNGAN	
2 15 02 2.07	<b>Persetujuan Hasil Analisis Dampak Lalu Lintas (Andalalin) untuk Jalan Kabupaten/Kota</b>						0						100,000,000		

Kode	Urusan/ Bidang Urusan/ Program/ Kegiatan/ Sub Kegiatan	Indikator Program/ Kegiatan/ Sub Kegiatan	Target Akhir Periode RPJMD	Realisasi Capaian RKPD Tahun 2021	Prakiraan Capaian Target RKPD Tahun 2022	Capaian Kinerja dan Kerangka Pendanaan						Kelompok Sasaran	Prakiraan Maju Rencana Tahun 2024		Perangkat Daerah Penanggung Jawab
						Target 2023	Pagu Indikatif	Lokasi	Sumber Dana	Prioritas			Target	Pagu Indikatif	
										Nasional	Daerah				
2 15 02 2.07 03	Koordinasi dan Sinkronisasi Penilaian Hasil Andalalin	Jumlah Laporan Koordinasi dan Sinkronisasi Penilaian Hasil Andalalin		1 Laporan	0	0	0	Kec. Penajam	Dana Transfer Umum-Dana Alokasi Umum			6 Laporan	100,000,000	DINAS PERHUBUNGAN	
2 15 02 2.08	<b>Audit dan Inspeksi Keselamatan LLAJ di Jalan</b>						0						304,496,000		
2 15 02 2.08 04	Pelaksanaan Inspeksi, Audit dan Pemantauan Pemenuhan Persyaratan Penyelenggaraan Kompetensi Pengemudi Kendaraan Bermotor Kabupaten/Kota	Jumlah Laporan Inspeksi, Audit dan Pemantauan Pemenuhan Persyaratan Penyelenggaraan Kompetensi Pengemudi Kendaraan Bermotor Kabupaten/Kota		1 Laporan	0	0	0	Kec. Penajam	Dana Transfer Umum-Dana Alokasi Umum			2 Laporan	250,000,000	DINAS PERHUBUNGAN	
2 15 02 2.08 05	Pelaksanaan Inspeksi, Audit dan Pemantauan Sistem Manajemen Keselamatan Perusahaan Angkutan Umum	Jumlah Laporan Inspeksi, Audit dan Pemantauan Sistem Manajemen Keselamatan Perusahaan Angkutan Umum		1 Laporan	0	0	0	Kab. PPU	Dana Transfer Umum-Dana Alokasi Umum			1 Laporan	54,496,000	DINAS PERHUBUNGAN	
2 15 02 2.09	<b>Penyediaan Angkutan Umum untuk Jasa Angkutan Orang dan/atau Barang Antar Kota dalam 1 (Satu) Daerah Kabupaten/Kota</b>						0						849,948,000		
2 15 02 2.09 02	Pengendalian dan Pengawasan Ketersediaan Angkutan Umum untuk Jasa Angkutan Orang dan/atau Barang Antar Kota dalam 1 (Satu) Kabupaten/Kota	Jumlah Laporan Pengendalian dan Pengawasan Ketersediaan Angkutan Umum untuk Jasa Angkutan Orang dan/atau Barang Antar Kota dalam 1 (Satu) Kabupaten/Kota		5 Laporan	0	1 Laporan	0		Dana Transfer Umum-Dana Alokasi Umum			Laporan	849,948,000	DINAS PERHUBUNGAN	
2 15 02 2.14	<b>Penerbitan Izin Penyelenggaraan Angkutan Orang dalam Trayek Lintas Daerah Kabupaten/Kota dalam 1 (Satu) Daerah Kabupaten/Kota</b>						0						175,000,000		
2 15 02 2.14 02	Koordinasi dan Sinkronisasi Pengawasan Pelaksanaan Izin Penyelenggaraan Angkutan Orang dalam Trayek Kewenangan Kabupaten/Kota	Jumlah Laporan Koordinasi dan Sinkronisasi Pengawasan Pelaksanaan Izin Penyelenggaraan Angkutan Orang dalam Trayek Kewenangan Kabupaten/Kota		0	0	0	0		Dana Transfer Umum-Dana Alokasi Umum			4 Laporan	175,000,000	DINAS PERHUBUNGAN	
2 15 02 2.15	<b>Penerbitan Izin Penyelenggaraan Angkutan Taksi yang Wilayah Operasinya dalam 1 (Satu) Daerah Kabupaten/Kota</b>						0						175,000,000		

Kode	Urusan/ Bidang Urusan/ Program/ Kegiatan/ Sub Kegiatan	Indikator Program/ Kegiatan/ Sub Kegiatan	Target Akhir Periode RPJMD	Realisasi Capaian RKPD Tahun 2021	Prakiraan Capaian Target RKPD Tahun 2022	Capaian Kinerja dan Kerangka Pendanaan						Kelompok Sasaran	Prakiraan Maju Rencana Tahun 2024		Perangkat Daerah Penanggung Jawab
						Target 2023	Pagu Indikatif	Lokasi	Sumber Dana	Prioritas			Target	Pagu Indikatif	
										Nasional	Daerah				
2 15 02 2.15 02	Koordinasi dan Sinkronisasi Pengawasan Pelaksanaan Izin Penyelenggaraan Angkutan Taksi yang Wilayah Operasinya Kewenangan Kabupaten/Kota	Jumlah Laporan Koordinasi dan Sinkronisasi Pengawasan Pelaksanaan Izin Penyelenggaraan Angkutan Taksi yang Wilayah Operasinya Kewenangan Kabupaten/Kota		0	0	0	0		Dana Transfer Umum-Dana Alokasi Umum			Laporan	175,000,000	DINAS PERHUBUNGAN	
2 15 03	<b>PROGRAM PENGELOLAAN PELAYARAN</b>		8 Unit				0						8,274,918,296		
2 15 03 2.02	<b>Penerbitan Izin Usaha Angkutan Laut Pelayaran Rakyat bagi Orang Perorangan atau Badan Usaha yang Berdomisili dan yang Beroperasi pada Lintas Pelabuhan dalam Daerah Kabupaten/Kota</b>						0						400,000,000		
2 15 03 2.02 01	Fasilitasi Pemenuhan Persyaratan Perolehan Izin Angkutan Laut Pelayaran Rakyat Kewenangan Kabupaten/Kota dalam Sistem Pelayanan Perizinan Berusaha Terintegrasi Secara Elektronik	Jumlah Dokumen Pemenuhan Persyaratan Perolehan Izin Angkutan Laut Pelayaran Rakyat Kewenangan Kabupaten/Kota dalam Sistem Pelayanan Perizinan Berusaha Terintegrasi Secara Elektronik		0	0	0	0		Dana Transfer Umum-Dana Alokasi Umum			Laporan	400,000,000	DINAS PERHUBUNGAN	
2 15 03 2.07	<b>Penetapan Lintas Penyeberangan dan Persetujuan Pengoperasian untuk Kapal yang Melayani Penyeberangan dalam Daerah Kabupaten/Kota</b>						-						100,000,000		
2 15 03 2.07 02	Pengendalian dan Pengawasan Jaringan Lintas Penyeberangan dan Persetujuan Pengoperasian untuk Kapal yang Melayani Penyeberangan dalam Daerah Kabupaten/Kota	Jumlah Laporan Pengendalian dan Pengawasan Jaringan Lintas Penyeberangan dan disetujuinya Pengoperasian untuk Kapal yang Melayani Penyeberangan dalam Daerah Kabupaten/Kota		0	0	0	0		Dana Transfer Umum-Dana Alokasi Umum			4 Laporan	100,000,000	DINAS PERHUBUNGAN	
2 15 03 2.12	<b>Pembangunan, Penerbitan Izin Pembangunan dan Pengoperasian Pelabuhan Pengumpan Lokal</b>						0						7,654,918,296		
2 15 03 2.12 02	Pembangunan Pelabuhan Pengumpan Lokal	Jumlah Pelabuhan Pengumpan Lokal yang dibangun		0	0	0	0		Dana Transfer Umum-Dana Alokasi Umum			Unit	7,154,918,296	DINAS PERHUBUNGAN	
2 15 03 2.12 03	Pengoperasian dan Pemeliharaan Pelabuhan Pengumpan Lokal	Jumlah Pelabuhan Pengumpan Lokal yang Beroperasi dan Terpelihara		3 Unit	0	0	0		Dana Transfer Umum-Dana Alokasi Umum			2 Unit	500,000,000	DINAS PERHUBUNGAN	

Kode	Urusan/ Bidang Urusan/ Program/ Kegiatan/ Sub Kegiatan	Indikator Program/ Kegiatan/ Sub Kegiatan	Target Akhir Periode RPJMD	Realisasi Capaian RKPD Tahun 2021	Prakiraan Capaian Target RKPD Tahun 2022	Capaian Kinerja dan Kerangka Pendanaan						Kelompok Sasaran	Prakiraan Maju Rencana Tahun 2024		Perangkat Daerah Penanggung Jawab
						Target 2023	Pagu Indikatif	Lokasi	Sumber Dana	Prioritas			Target	Pagu Indikatif	
										Nasional	Daerah				
2 15 03 2.13	Pembangunan dan Penerbitan Izin Pembangunan dan Pengoperasian Pelabuhan Sungai dan Danau						0							100,000,000	
2 15 03 2.13 04	Pengawasan Pengoperasian Pelabuhan Sungai dan Danau	Jumlah Laporan Pengawasan Pengoperasian Pelabuhan Sungai dan Danau		2 Laporan	0	0	0		Dana Transfer Umum- Dana Alokasi Umum				4 Laporan	100,000,000	DINAS PERHUBUNGAN
2 15 03 2.19	Penerbitan Izin Pengelolaan Terminal untuk Kepentingan Sendiri (TUKS) di dalam DLKR/DLKP Pelabuhan Pengumpan Lokal						0							20,000,000	
2 15 03 2.19 02	Koordinasi dan Sinkronisasi Pengawasan Pelaksanaan Izin Pengelolaan Terminal untuk Kepentingan Sendiri (TUKS) di dalam DLKR/DLKP Pelabuhan Pengumpan Lokal	Jumlah Laporan Koordinasi dan Sinkronisasi Pengawasan Pelaksanaan Izin Pengelolaan Terminal untuk Kepentingan Sendiri (TUKS) di dalam DLKR/DLKP Pelabuhan Pengumpan Lokal		0	0	0	0		Dana Transfer Umum- Dana Alokasi Umum				5 Laporan	20,000,000	DINAS PERHUBUNGAN
<b>TOTAL</b>							8,503,324,508							29,125,074,972	

**Rencana Kerja Pemerintah Daerah (RKPD)**  
**Kabupaten Penajam Paser Utara**  
**Tahun 2023**

Kode	Usuran/ Bidang Usuran/ Program/ Kegiatan/ Sub Kegiatan	Indikator Program/ Kegiatan/ Sub Kegiatan	Target Akhir Periode RPJMD	Realisasi Capaian RKPD Tahun 2021	Prakiraan Capaian Target RKPD Tahun 2022	Capaian Kinerja dan Kerangka Pendanaan						Kelompok Sasaran	Prakiraan Maju Rencana Tahun 2024		Perangkat Daerah Penanggung Jawab
						Target 2023	Pagu Indikatif	Lokasi	Sumber Dana	Prioritas			Target	Pagu Indikatif	
										Nasional	Daerah				
2						<b>URUSAN PEMERINTAHAN WAJIB YANG TIDAK BERKAITAN DENGAN PELAYANAN DASAR</b>									
2	16						5,185,345,099						4,601,941,355		
2	16	01					4,114,223,591						3,532,083,677		
2	16	01	2.02				3,621,256,776						2,995,228,934		
2	16	01	2.02	01			3,550,696,776						2,995,228,934	DINAS KOMUNIKASI DAN INFORMASI, STATISTIK, DAN PERSANDIAN	
2	16	01	2.02	03			70,560,000		PENDAPATAN ASLI DAERAH (PAD)		12 Dokumen	0	0	DINAS KOMUNIKASI DAN INFORMASI, STATISTIK, DAN PERSANDIAN	
2	16	01	2.05				0						0		
2	16	01	2.05	02			0		Dana Transfer Umum-Dana Alokasi Umum				0	DINAS KOMUNIKASI DAN INFORMASI, STATISTIK, DAN PERSANDIAN	
2	16	01	2.06				41,611,905						75,588,415		
2	16	01	2.06	02			35,095,905		Dana Transfer Umum-Dana Alokasi Umum				35,397,315	DINAS KOMUNIKASI DAN INFORMASI, STATISTIK, DAN PERSANDIAN	
2	16	01	2.06	05			2,556,000		Dana Transfer Umum-Dana Alokasi Umum				2,556,000	DINAS KOMUNIKASI DAN INFORMASI, STATISTIK, DAN PERSANDIAN	
2	16	01	2.06	06			2,760,000		Dana Transfer Umum-Dana Alokasi Umum				2,760,000	DINAS KOMUNIKASI DAN INFORMASI, STATISTIK, DAN PERSANDIAN	
2	16	01	2.06	09			1,200,000		Dana Transfer Umum-Dana Alokasi Umum				34,875,100	DINAS KOMUNIKASI DAN INFORMASI, STATISTIK, DAN PERSANDIAN	
2	16	01	2.07				0						0		
2	16	01	2.07	02			0		Dana Transfer Umum-Dana Alokasi Umum				0	DINAS KOMUNIKASI DAN INFORMASI, STATISTIK, DAN PERSANDIAN	
2	16	01	2.07	06			0		Dana Transfer Umum-Dana Alokasi Umum				0	DINAS KOMUNIKASI DAN INFORMASI, STATISTIK, DAN PERSANDIAN	
2	16	01	2.08				418,091,000						428,000,000		
2	16	01	2.08	01			2,691,000		Dana Transfer Umum-Dana Alokasi Umum				2,700,000	DINAS KOMUNIKASI DAN INFORMASI, STATISTIK, DAN PERSANDIAN	
2	16	01	2.08	04			415,400,000		Dana Transfer Umum-Dana Alokasi Umum				425,300,000	DINAS KOMUNIKASI DAN INFORMASI, STATISTIK, DAN PERSANDIAN	
2	16	01	2.09				33,263,910						33,266,328		
2	16	01	2.09	02			33,263,910		Dana Transfer Umum-Dana Alokasi Umum				33,266,328	DINAS KOMUNIKASI DAN INFORMASI, STATISTIK, DAN PERSANDIAN	
2	16	01	2.09	06			0		Dana Transfer Umum-Dana Alokasi Umum				0	DINAS KOMUNIKASI DAN INFORMASI, STATISTIK, DAN PERSANDIAN	
2	16	02					999,986,400						1,000,000,000		
2	16	02	2.01				999,986,400						1,000,000,000		



2	16	02	2.01	04	Pengelolaan Konten dan Perencanaan Media Komunikasi Publik	Jumlah Dokumen Hasil Pengelolaan Konten dan Perencanaan Media Komunikasi				Dokumen	999,986,400		Dana Transfer Umum-Dana Alokasi Umum				1,000,000,000	DINAS KOMUNIKASI DAN INFORMASI, STATISTIK, DAN PERSANDIAN			
2	16	02	2.01	05	Pengelolaan Media Komunikasi Publik	Jumlah Dokumen Hasil Pelaksanaan Pengelolaan Media Komunikasi Publik				Dokumen	0		Dana Transfer Umum-Dana Alokasi Umum				0	DINAS KOMUNIKASI DAN INFORMASI, STATISTIK, DAN PERSANDIAN			
2	16	02	2.01	06	Pelayanan Informasi Publik	Jumlah Dokumen Hasil Pelayanan Informasi Publik				Dokumen	0		Dana Transfer Umum-Dana Alokasi Umum				0	DINAS KOMUNIKASI DAN INFORMASI, STATISTIK, DAN PERSANDIAN			
2	16	02	2.01	10	Penguatan Kapasitas Sumber Daya Komunikasi Publik	Jumlah Sumber Daya Komunikasi Publik yang Meningkatkan Kapasitasnya				Orang	0						0	DINAS KOMUNIKASI DAN INFORMASI, STATISTIK, DAN PERSANDIAN			
2	16	02	2.01	11	Penguatan Tata Kelola Komisi Informasi di Daerah	Jumlah Dokumen Hasil Penguatan Tata Kelola Komisi Informasi di Daerah				Dokumen	0		Dana Transfer Umum-Dana Alokasi Umum				0	DINAS KOMUNIKASI DAN INFORMASI, STATISTIK, DAN PERSANDIAN			
2	16	03			<b>PROGRAM PENGELOLAAN APLIKASI INFORMATIKA</b>	Meningkatnya Jumlah Layanan Publik yang Berbasis Teknologi	85	48	65	85 Aplikasi	71,135,108						69,857,678				
2	16	03	2.01		<b>Pengelolaan Nama Domain yang Telah Ditetapkan oleh Pemerintah Pusat dan Sub Domain di Lingkup Pemerintah Daerah</b>						0						0				
2	16	03	2.01	03	Penyelenggaraan Sistem Jaringan Intra Pemerintah Daerah	Jumlah Sistem Jaringan Intra Pemerintah Daerah					0		Dana Transfer Umum-Dana Alokasi Umum				0	DINAS KOMUNIKASI DAN INFORMASI, STATISTIK, DAN PERSANDIAN			
2	16	03	2.02		<b>Pengelolaan E- government di Lingkup Pemerintah Daerah Kabupaten/Kota</b>						71,135,108						69,857,678				
2	16	03	2.02	04	Penyelenggaraan Sistem Komunikasi Intra Pemerintah Daerah	Jumlah Dokumen Hasil Penyelenggaraan Sistem Komunikasi Intra Pemerintah				Dokumen	71,135,108		Dana Transfer Umum-Dana Alokasi Umum				69,857,678	DINAS KOMUNIKASI DAN INFORMASI, STATISTIK, DAN PERSANDIAN			
2	16	03	2.02	07	Pengembangan Aplikasi dan Proses Bisnis Pemerintahan Berbasis Elektronik	Jumlah Aplikasi dan Proses Bisnis Pemerintahan Berbasis Elektronik yang				Unit	0		Dana Transfer Umum-Dana Alokasi Umum				0	DINAS KOMUNIKASI DAN INFORMASI, STATISTIK, DAN PERSANDIAN			
2	16	03	2.02	10	Pengembangan dan Pengelolaan Sumber Daya Teknologi Informasi dan Komunikasi Pemerintah Daerah						0		Dana Transfer Umum-Dana Alokasi Umum				0	DINAS KOMUNIKASI DAN INFORMASI, STATISTIK, DAN PERSANDIAN			
2	20				<b>URUSAN PEMERINTAHAN BIDANG STATISTIK</b>						100,000,000						100,000,000				
2	20	02			<b>PROGRAM PENYELENGGARAAN STATISTIK SEKTORAL</b>	Ketersediaan Data dan Informasi Sektoral Daerah	8	8	8	8 Jenis data Sektoral	100,000,000						100,000,000				
2	20	02	2.01		<b>Penyelenggaraan Statistik Sektoral di Lingkup Daerah Kabupaten/Kota</b>						100,000,000						100,000,000				
2	20	02	2.01	01	Koordinasi dan Sinkronisasi Pengumpulan, Pengolahan, Analisis dan Diseminasi Data Statistik Sektoral	Jumlah Dokumen Koordinasi dan Sinkronisasi Pengumpulan, Pengolahan, Analisis dan Diseminasi Data Statistik Sektoral	8	8	8	Dokumen	75,000,000		Dana Transfer Umum-Dana Alokasi Umum				75,000,000	DINAS KOMUNIKASI DAN INFORMASI, STATISTIK, DAN PERSANDIAN			
2	20	02	2.01	02	Peningkatan Kapasitas SDM Pemerintah Daerah dalam Peningkatan Mutu Statistik Daerah yang Terintegrasi	Jumlah SDM yang Meningkatkan Kapasitasnya dalam Peningkatan Mutu Statistik Daerah yang Terintegrasi				Orang	0		Dana Transfer Umum-Dana Alokasi Umum				0	DINAS KOMUNIKASI DAN INFORMASI, STATISTIK, DAN PERSANDIAN			
2	20	02	2.01	03	Membangun Metadata Statistik Sektoral	Jumlah Metadata Statistik Sektoral yang Dihimpun				1 Dokumen	25,000,000		Dana Transfer Umum-Dana Alokasi Umum				25,000,000	DINAS KOMUNIKASI DAN INFORMASI, STATISTIK, DAN PERSANDIAN			
2	20	02	2.01	06	Penyelenggaraan Otorisasi Statistik Sektoral di Daerah	Jumlah Data Statistik Sektoral yang Dihimpun				Dokumen	0		Dana Transfer Umum-Dana Alokasi Umum				0	DINAS KOMUNIKASI DAN INFORMASI, STATISTIK, DAN PERSANDIAN			
2	21				<b>URUSAN PEMERINTAHAN BIDANG PERSANDIAN</b>						0						0				
2	21	02			<b>PROGRAM PENYELENGGARAAN PERSANDIAN UNTUK PENGAMANAN INFORMASI</b>	Meningkatnya Jumlah OPD yang Menerapkan Tatakelola Keamanan	34	33	34	34 SKPD	0						0				
2	21	02	2.01		<b>Penyelenggaraan Persandian untuk Pengamanan Informasi Pemerintah Daerah</b>						0						0				
2	21	02	2.01	03	Pelaksanaan Keamanan Informasi Pemerintahan Daerah Kabupaten/Kota Berbasis Elektronik dan Non Elektronik	Jumlah Laporan Pelaksanaan Keamanan Informasi Pemerintahan Daerah Kabupaten/Kota Berbasis Elektronik dan Non Elektronik				Laporan	0		Dana Transfer Umum-Dana Alokasi Umum				0	DINAS KOMUNIKASI DAN INFORMASI, STATISTIK, DAN PERSANDIAN			
2	21	02	2.01	04	Penyediaan Layanan Keamanan Informasi Pemerintah Daerah Kabupaten/Kota	Jumlah Perangkat Daerah yang Telah Menggunakan Layanan Keamanan				SKPD	0		Dana Transfer Umum-Dana Alokasi Umum				0	DINAS KOMUNIKASI DAN INFORMASI, STATISTIK, DAN PERSANDIAN			
<b>TOTAL</b>											<b>5,285,345,099</b>									<b>4,701,941,355</b>	

**Rencana Kerja Pemerintah Daerah (RKPD)**  
**Kabupaten Penajam Paser Utara**  
**Tahun 2023**

Kode	Urusan/ Bidang Urusan/ Program/ Kegiatan/ Sub Kegiatan	Indikator Program/ Kegiatan/ Sub Kegiatan	Target Akhir Periode RPJMD	Realisasi Capaian RKPD Tahun 2021	Prakiraan Capaian Target RKPD Tahun 2022	Capaian Kinerja dan Kerangka Pendanaan					Kelompok Sasaran	Prakiraan Maju Rencana Tahun 2024		Perangkat Daerah Penanggung Jawab	
						Target 2023	Pagu Indikatif	Lokasi	Sumber Dana	Prioritas		Target	Pagu Indikatif		
										Nasional					Daerah
2	<b>URUSAN PEMERINTAHAN WAJIB YANG TIDAK BERKAITAN DENGAN PELAYANAN DASAR</b>														
2	17	<b>URUSAN PEMERINTAHAN BIDANG KOPERASI, USAHA KECIL, DAN MENENGAH</b>											6,270,506,024	0	
2	17	01				100 persen	6,235,509,424								
2	17	01	2.02				12 laporan	3,938,158,792							0
2	17	01	2.02	01	Penyediaan Gaji dan Tunjangan ASN	Jumlah Orang yang Menerima Gaji dan Tunjangan ASN	35 Orang / bulan	3,883,108,792	Kab. Penajam Paser Utara, Semua Kecamatan, Semua Kelurahan	Dana Transfer Umum- Dana Alokasi Umum			35 Orang/bulan		0
2	17	01	2.02	02	Penyediaan Administrasi Pelaksanaan Tugas ASN	Jumlah Laporan Penyediaan Administrasi Keuangan dan Aset	12 Laporan	55,050,000		Dana Transfer Umum- Dana Alokasi Umum					0
2	17	01	2.06		<b>Administrasi Umum Perangkat Daerah</b>	Jumlah Laporan Administrasi Umum	12 Laporan	122,549,632							0
2	17	01	2.06	02	Penyediaan Peralatan dan Perlengkapan Kantor	Jumlah paket penyediaan peralatan dan perlengkapan kantor yang	3 Paket	35,385,632		Dana Transfer Umum- Dana Alokasi Umum					0
2	17	01	2.06	09	Penyelenggaraan Rapat Koordinasi dan Konsultasi SKPD	Jumlah Laporan Penyelenggaraan Rapat Koordinasi dan Konsultasi SKPD	12 Laporan	87,164,000		Dana Transfer Umum- Dana Alokasi Umum			12 Laporan		0
2	17	01	2.08		<b>Penyediaan Jasa Penunjang Urusan Pemerintahan Daerah</b>	Jumlah Laporan pelayanan kantor	12 Laporan	2,134,101,000							0
2	17	01	2.08	02	Penyediaan Jasa Komunikasi, Sumber Daya Air dan Listrik	Penyediaan jasa layanan internet, sarana air bersih dan listrik	12 Bulan	182,901,000	Semua Kab/Kota, Semua Kecamatan, Semua Kelurahan	Dana Transfer Umum- Dana Alokasi Umum			12 Bulan		0
2	17	01	2.08	04	Penyediaan Jasa Pelayanan Umum Kantor	Jumlah Laporan Penyediaan Jasa Pelayanan Umum Kantor yang Disediakan	12 Laporan	1,951,200,000		Dana Transfer Umum- Dana Alokasi Umum			12 Laporan		0
2	17	01	2.09		<b>Pemeliharaan Barang Milik Daerah Penunjang Urusan Pemerintahan Daerah</b>	Jumlah laporan Aset barang yang dipelihara	12 Laporan	40,700,000							0
2	17	01	2.09	01	Penyediaan Jasa Pemeliharaan, Biaya Pemeliharaan, dan Pajak Kendaraan Perorangan Dinas atau Kendaraan Dinas Jabatan	Jumlah unit Kendaraan operasional dan Pajak Kendaraan yang dibayarkan	15 Unit	33,600,000		Dana Transfer Umum- Dana Alokasi Umum					0
2	17	01	2.09	06	Pemeliharaan Peralatan dan Mesin Lainnya	Jumlah Peralatan dan Mesin Lainnya yang Dipelihara	6 Unit	7,100,000	Semua Kab/Kota, Semua Kecamatan, Semua Kelurahan	Dana Transfer Umum- Dana Alokasi Umum			6 Unit		0
2	17	03			<b>PROGRAM PENGAWASAN DAN PEMERIKSAAN KOPERASI</b>	Jumlah Koperasi yang Diawasi	8 Unit	0							0

Kode	Usuran/ Bidang Usuran/ Program/ Kegiatan/ Sub Kegiatan	Indikator Program/ Kegiatan/ Sub Kegiatan	Target Akhir Periode RPJMD	Realisasi Capaian RPKD Tahun 2021	Prakiraan Capaian Target RPKD Tahun 2022	Capaian Kinerja dan Kerangka Pendanaan						Kelompok Sasaran	Prakiraan Maju Rencana Tahun 2024		Perangkat Daerah Penanggung Jawab	
						Target 2023	Pagu Indikatif	Lokasi	Sumber Dana	Prioritas			Target	Pagu Indikatif		
										Nasional	Daerah					
2	17	03	2.01				12 laporan	0							0	
2	17	03	2.01	01			80 Unit Usaha	0	Semua Kab/Kota, Semua Kecamatan, Semua Kelurahan	Dana Transfer Umum- Dana Alokasi Umum				80 Unit Usaha	0	DINAS KOPERASI, UKM, PERINDUSTRIAN DAN PERDAGANGAN
2	17	06					92 Unit	0							0	
2	17	06	2.01				12 laporan	0							0	
2	17	06	2.01	01			265 Unit	0	Semua Kab/Kota, Semua Kecamatan, Semua Kelurahan	Dana Transfer Umum- Dana Alokasi Umum				10 UKM	0	DINAS KOPERASI, UKM, PERINDUSTRIAN DAN PERDAGANGAN
2	17	07					27000	0							0	
2	17	07	2.01				27000	0							0	
2	17	07	2.01	01			12 laporan	0	Semua Kab/Kota, Semua Kecamatan, Semua Kelurahan	Dana Transfer Umum- Dana Alokasi Umum				1 Dokumen	0	DINAS KOPERASI, UKM, PERINDUSTRIAN DAN PERDAGANGAN
2	17	07	2.01	05			4 Kegiatan	0	Semua Kab/Kota, Semua Kecamatan, Semua Kelurahan	Dana Transfer Umum- Dana Alokasi Umum				4 Kegiatan	0	DINAS KOPERASI, UKM, PERINDUSTRIAN DAN PERDAGANGAN
2	17	08					60 Unit								0	
2	17	08	2.01				60 Unit								0	

Kode	Urusan/ Bidang Urusan/ Program/ Kegiatan/ Sub Kegiatan	Indikator Program/ Kegiatan/ Sub Kegiatan	Target Akhir Periode RPJMD	Realisasi Capaian RKPD Tahun 2021	Prakiraan Capaian Target RKPD Tahun 2022	Capaian Kinerja dan Kerangka Pendanaan						Kelompok Sasaran	Prakiraan Maju Rencana Tahun 2024		Perangkat Daerah Penanggung Jawab						
						Target 2023	Pagu Indikatif	Lokasi	Sumber Dana	Prioritas			Target	Pagu Indikatif							
										Nasional	Daerah										
2	17	08	2.01	01	Fasilitasi Usaha Mikro Menjadi Usaha Kecil dalam Pengembangan Produksi dan Pengolahan, Pemasaran, SDM, serta Desain dan Teknologi	Jumlah Unit Usaha Mikro yang Terfasilitasi dalam Pengembangan Produksi dan Pengolahan, Pemasaran, SDM, serta Desain dan Teknologi					4 Unit Usaha	34,996,600	Semua Kab/Kota, Semua Kecamatan, Semua Kelurahan	Dana Transfer Umum- Dana Alokasi Umum			4 Unit Usaha		DINAS KOPERASI, UKM, PERINDUSTRIAN DAN PERDAGANGAN		
3					<b>URUSAN PEMERINTAHAN PILIHAN</b>																
3	30				<b>URUSAN PEMERINTAHAN BIDANG PERDAGANGAN</b>									42,001,950							0
3	30	03			<b>PROGRAM PENINGKATAN SARANA DISTRIBUSI PERDAGANGAN</b>	Jumlah Pasar yang ditingkatkan saprasnya					2 Pasar	42,001,950								0	
3	30	03	2.01		<b>Pembangunan dan Pengelolaan Sarana Distribusi Perdagangan</b>	Jumlah Peningkatan pedagang					2200 Pedagang	0								0	
3	30	03	2.01	01	Penyediaan Sarana Distribusi Perdagangan	Penyediaan operasional sarana perdagangan					2 Pasar	0	Semua Kab/Kota, Semua Kecamatan, Semua Kelurahan	Dana Transfer Umum- Dana Alokasi Umum				2 Pasar		DINAS KOPERASI, UKM, PERINDUSTRIAN DAN PERDAGANGAN	
3	30	03	2.02		<b>Pembinaan Terhadap Pengelola Sarana Distribusi Perdagangan Masyarakat di Wilayah Kerjanya</b>	Jumlah pasar yang tersedia pengelolanya					2 Pasar	42,001,950								0	
3	30	03	2.02	02	Pemberdayaan Pengelola Sarana Distribusi Perdagangan	Penyediaan operasional sarana perdagangan					1 Pasar	42,001,950	Semua Kab/Kota, Semua Kecamatan, Semua Kelurahan	Dana Transfer Umum- Dana Alokasi Umum				2 Pasar		DINAS KOPERASI, UKM, PERINDUSTRIAN DAN PERDAGANGAN	
3	30	04			<b>PROGRAM STABILISASI HARGA BARANG KEBUTUHAN POKOK DAN BARANG PENTING</b>	Jumlah Produk yang dilakukan intervensi terhadap harga dan stok					3 Produk	0								0	
3	30	04	2.01		<b>Menjamin Ketersediaan Barang Kebutuhan Pokok dan Barang Penting di Tingkat Daerah Kabupaten/ Kota</b>	Laporan stok barang di tingkat distributor dan pengecer					12 laporan	0								0	
3	30	04	2.01	01	Koordinasi dan Sinkronisasi Ketersediaan Barang Kebutuhan Pokok dan Barang Penting di Tingkat Agen dan Pasar Rakyat	Jumlah Rakor Kegiatan bidang Perdagangan yang diikuti					4 Kegiatan	0	Semua Kab/Kota, Semua Kecamatan, Semua Kelurahan	Dana Transfer Umum- Dana Alokasi Umum				4 Kegiatan		DINAS KOPERASI, UKM, PERINDUSTRIAN DAN PERDAGANGAN	
3	30	04	2.02		<b>Pengendalian Harga, dan Stok Barang Kebutuhan Pokok dan Barang Penting di Tingkat Pasar</b>	Jumlah Laporan stok dan harga					12 laporan	0								0	
3	30	04	2.02	01	Pemantauan Harga dan Stok Barang Kebutuhan Pokok dan Barang Penting pada Pelaku Usaha Distribusi Barang dalam 1 (Satu) Kabupaten/Kota	Jumlah Laporan Pemantauan Harga dan Stok Barang Kebutuhan Pokok dan Barang Penting pada Pelaku Usaha Distribusi Barang dalam 1 (Satu) Kabupaten/Kota					12 Laporan	0	Semua Kab/Kota, Semua Kecamatan, Semua Kelurahan	Dana Transfer Umum- Dana Alokasi Umum				12 Laporan		DINAS KOPERASI, UKM, PERINDUSTRIAN DAN PERDAGANGAN	
3	30	04	2.02	02	Pemantauan Harga dan Stok Barang Kebutuhan Pokok dan Barang Penting pada Pasar Rakyat yang Terintegrasi dalam Sistem Informasi Perdagangan	Jumlah Laporan Pemantauan Harga dan Stok Barang Kebutuhan Pokok dan Barang Penting pada Pasar Rakyat yang Terintegrasi dalam Sistem Informasi Perdagangan					12 Laporan	0	Semua Kab/Kota, Semua Kecamatan, Semua Kelurahan	Dana Transfer Umum- Dana Alokasi Umum				12 Laporan		DINAS KOPERASI, UKM, PERINDUSTRIAN DAN PERDAGANGAN	

Kode	Urusan/ Bidang Urusan/ Program/ Kegiatan/ Sub Kegiatan	Indikator Program/ Kegiatan/ Sub Kegiatan	Target Akhir Periode RPJMD	Realisasi Capaian RKPD Tahun 2021	Prakiraan Capaian Target RKPD Tahun 2022	Capaian Kinerja dan Kerangka Pendanaan						Kelompok Sasaran	Prakiraan Maju Rencana Tahun 2024		Perangkat Daerah Penanggung Jawab			
						Target 2023	Pagu Indikatif	Lokasi	Sumber Dana	Prioritas			Target	Pagu Indikatif				
										Nasional	Daerah							
3	30	04	2.02	03	Pelaksanaan Operasi Pasar Reguler dan Pasar Khusus yang Berdampak dalam 1 (Satu) Kabupaten/Kota	Pelaksanaan operasi pasar terhadap intervensi ketersediaan stok dan harga												DINAS KOPERASI, UKM, PERINDUSTRIAN DAN PERDAGANGAN
3	30	06			<b>PROGRAM STANDARDISASI DAN PERLINDUNGAN KONSUMEN</b>	Jumlah Alat ukur, Takar, Timbang dan Perlengkapannya (UTTP) yang ditera dan tera ulang												0
3	30	06	2.01		<b>Pelaksanaan Metrologi Legal, Berupa Tera, Tera Ulang, dan Pengawasan</b>	Jumlah Alat Ukur, Alat Takar, Alat Timbang, dan Alat Perlengkapan Ditera Ulang												0
3	30	06	2.01	01	Pelaksanaan Metrologi Legal, Berupa Tera, Tera Ulang	Jumlah Alat Ukur, Alat Takar, Alat Timbang, dan Alat Perlengkapan Ditera Ulang												DINAS KOPERASI, UKM, PERINDUSTRIAN DAN PERDAGANGAN
3	31				<b>URUSAN PEMERINTAHAN BIDANG PERINDUSTRIAN</b>													0
3	31	02			<b>PROGRAM PERENCANAAN DAN PEMBANGUNAN INDUSTRI</b>	Peningkatan Jumlah IKM												0
3	31	02	2.01		<b>Penyusunan dan Evaluasi Rencana Pembangunan Industri Kabupaten/Kota</b>	Jumlah IKM												0
3	31	02	2.01	01	Penyusunan Rencana Pembangunan Industri Kabupaten/Kota	Jumlah Dokumen Rencana Pembangunan Industri												DINAS KOPERASI, UKM, PERINDUSTRIAN DAN PERDAGANGAN
3	31	02	2.01	03	Koordinasi, Sinkronisasi, dan Pelaksanaan Pembangunan Sumber Daya Industri	Jumlah Rakor Pelaksanaan Pembangunan Sumber Daya Industri												DINAS KOPERASI, UKM, PERINDUSTRIAN DAN PERDAGANGAN
3	31	02	2.01	04	Koordinasi, Sinkronisasi, dan Pelaksanaan Pembangunan Sarana dan Prasarana Industri	Penyediaan fasilitas sarana dan prasarana industri pelaku IKM												DINAS KOPERASI, UKM, PERINDUSTRIAN DAN PERDAGANGAN
3	31	02	2.01	05	Koordinasi, Sinkronisasi, dan Pelaksanaan Pemberdayaan Industri dan Peran Serta Masyarakat	Jumlah Koordinasi, Sinkronisasi, dan Pelaksanaan Pemberdayaan Industri dan Peran Serta Masyarakat												DINAS KOPERASI, UKM, PERINDUSTRIAN DAN PERDAGANGAN
<b>TOTAL</b>																		<b>0</b>
																		<b>6,512,507,974</b>

**Rencana Kerja Pemerintah Daerah (RKPD)  
Kabupaten Penajam Paser Utara  
Tahun 2023**

Kode	Usuran/ Bidang Usuran/ Program/ Kegiatan/ Sub Kegiatan	Indikator Program/ Kegiatan/ Sub Kegiatan	Target Akhir Periode RPJMD	Realisasi Capaian RKPD Tahun 2021	Prakiraan Capaian Target RKPD Tahun 2022	Capaian Kinerja dan Kerangka Pendanaan						Kelompok Sasaran	Prakiraan Maju Rencana Tahun 2024		Perangkat Daerah Penanggung Jawab		
						Target 2023	Pagu Indikatif	Lokasi	Sumber Dana	Prioritas			Target	Pagu Indikatif			
										Nasional	Daerah						
2						<b>URUSAN PEMERINTAHAN WAJIB YANG TIDAK BERKAITAN DENGAN PELAYANAN DASAR</b>											
2	18						<b>5,376,908,640</b>						<b>6,639,000,000</b>				
2	18	1				<b>PROGRAM PENUNJANG URUSAN PEMERINTAHAN DAERAH</b>	Nilai Indeks kepuasan masyarakat terhadap pelayanan publik	81 nilai indeks	82,42 nilai indeks	81 nilai indeks	81 nilai indeks			81 nilai indeks	<b>5,784,000,000</b>		
2	18	1	2.02			<b>Administrasi Keuangan Perangkat Daerah</b>	terlaksananya administrasi keuangan perangkat daerah dengan lancar		<b>12 bulan</b>	<b>12 bulan</b>	<b>12 bulan</b>			12 bulan	<b>4,580,000,000</b>		
2	18	1	2.02	1		Penyediaan Gaji dan Tunjangan ASN	Jumlah orang yang menerima gaji dan tunjangan ASN		38 orang/bulan	40 orang/bulan	40 orang/bulan	4,209,513,705		0	40 orang/bulan	4,500,000,000	DINAS PENANAMAN MODAL DAN PELAYANAN TERPADU SATU PINTU
2	18	1	2.02	2		Penyediaan Administrasi Pelaksanaan Tugas ASN	Jumlah dokumen hasil penyediaan administrasi pelaksanaan Tugas ASN		8 dokumen	8 dokumen	8 dokumen	34,320,000		0	8 dokumen	80,000,000	DINAS PENANAMAN MODAL DAN PELAYANAN TERPADU SATU PINTU
2	18	1	2.06			<b>Administrasi Umum Perangkat Daerah</b>	terlaksananya administrasi umum perangkat daerah		<b>12 bulan</b>	<b>12 bulan</b>	<b>12 bulan</b>	<b>207,313,110</b>			12 bulan	<b>319,000,000</b>	
2	18	1	2.06	1		Penyediaan Komponen Instalasi Listrik/Penerangan Bangunan Kantor	Jumlah paket komponen instalasi listrik/penerangan bangunan kantor yang disediakan		23 paket	5 paket	5 paket	3,099,980		0	5 paket	4,000,000	DINAS PENANAMAN MODAL DAN PELAYANAN TERPADU SATU PINTU
2	18	1	2.06	2		Penyediaan Peralatan dan Perlengkapan Kantor	jumlah paket peralatan dan perlengkapan kantor yang disediakan		100 paket	50 paket	100 paket	51,029,980		0	100 paket	80,000,000	DINAS PENANAMAN MODAL DAN PELAYANAN TERPADU SATU PINTU
2	18	1	2.06	5		Penyediaan Barang Cetak dan Penggandaan	jumlah paket barang cetakan dan penggandaan yang disediakan		100 paket	20 paket	20 paket	11,929,650		0	20 paket	30,000,000	DINAS PENANAMAN MODAL DAN PELAYANAN TERPADU SATU PINTU
2	18	1	2.06	6		Penyediaan Bahan Bacaan dan Peraturan Perundang-undangan	jumlah dokumen bahan bacaan dan peraturan undangan yang disediakan		12 dokumen	12 dokumen	12 dokumen	2,760,000		0	12 dokumen	5,000,000	DINAS PENANAMAN MODAL DAN PELAYANAN TERPADU SATU PINTU
2	18	1	2.06	9		Penyelenggaraan Rapat Koordinasi dan Konsultasi SKPD	Jumlah Laporan Penyelenggaraan Rapat Koordinasi dan Konsultasi SKPD		29	20 laporan	20 laporan	138,493,500			30 laporan		DINAS PENANAMAN MODAL DAN PELAYANAN TERPADU SATU PINTU
2	18	1	2.07			<b>Pengadaan Barang Milik Daerah Penunjang Urusan Pemerintah Daerah</b>			12 unit	0 unit	3 unit	<b>36,000,000</b>				<b>15,000,000</b>	
2	18	1	2.07	6		Pengadaan Peralatan dan Mesin Lainnya	Jumlah Unit Peralatan dan Mesin Lainnya yang Disediakan		12 unit	0 unit	3 unit	36,000,000			0 Unit	15,000,000	DINAS PENANAMAN MODAL DAN PELAYANAN TERPADU SATU PINTU

Kode	Usuran/ Bidang Usuran/ Program/ Kegiatan/ Sub Kegiatan	Indikator Program/ Kegiatan/ Sub Kegiatan	Target Akhir Periode RPJMD	Realisasi Capaian RKPJ Tahun 2021	Prakiraan Capaian Target RKPJ Tahun 2022	Capaian Kinerja dan Kerangka Pendanaan						Kelompok Sasaran	Prakiraan Maju Rencana Tahun 2024		Perangkat Daerah Penanggung Jawab			
						Target 2023	Pagu Indikatif	Lokasi	Sumber Dana	Prioritas			Target	Pagu Indikatif				
										Nasional	Daerah							
2	18	1	2.08		Penyediaan Jasa Penunjang Usuran Pemerintahan Daerah	tersedianya jasa penunjang usuran perangkat daerah		12 bulan	12 bulan	12 bulan	734,110,000					12 bulan	760,000,000	
2	18	1	2.08	1	Penyediaan Jasa Surat Menyurat	Jumlah laporan penyediaan jasa surat menyurat		1 laporan	1 laporan	1 laporan	5,850,000					200 lembar	10,000,000	DINAS PENANAMAN MODAL DAN PELAYANAN TERPADU SATU PINTU
2	18	1	2.08	2	Penyediaan Jasa Komunikasi, Sumber Daya Air dan Listrik	Jumlah laporan penyediaan jasa komunikasi, sumber daya air dan listrik yang disediakan		12 laporan	12 laporan	12 laporan	66,660,000			0			60,000,000	DINAS PENANAMAN MODAL DAN PELAYANAN TERPADU SATU PINTU
				3	Penyediaan Jasa Pelayanan Umum Kantor	Jumlah laporan penyediaan jasa pelayanan umum kantor yang		12 laporan	12 laporan	12 laporan	661,600,000						690,000,000	
			2.09		Pemeliharaan Barang Milik Daerah Penunjang Usuran Pemerintahan Daerah	jumlah barang/ aset perangkat daerah		33 unit	34 unit	34 unit	84,897,825							
2	18	1	2.09	1	Penyediaan Jasa Pemeliharaan, Biaya Pemeliharaan, dan Pajak Kendaraan Perorangan Dinas atau Kendaraan Dinas Jabatan	Jumlah kendaraan perorangan dinas atau kendaraan dinas jabatan yang dipelihara dan di bayarkan pajaknya		13 unit	14 unit	14 unit	74,897,875			0	14 unit		80,000,000	DINAS PENANAMAN MODAL DAN PELAYANAN TERPADU SATU PINTU
2	18	1	2.09	6	Pemeliharaan Peralatan dan Mesin Lainnya	Jumlah peralatan dan mesin lainnya yang dipelihara		20 unit	20 unit	20 unit	9,999,950			0	30 unit		30,000,000	DINAS PENANAMAN MODAL DAN PELAYANAN TERPADU SATU PINTU
2	18	2			PROGRAM PENGEMBANGAN IKLIM PENANAMAN MODAL	Jumlah dokumen informasi potensi investasi dan kebijakan pendukung penanaman modal	5 dokumen	0 dokumen	1 dokumen	2 dokumen	0					2 dokumen	130,000,000	
2	18	2	2.02		Pembuatan Peta Potensi Investasi Kabupaten/Kota	jumlah dokumen peta potensi investasi		0 dokumen	1 dokumen	1 dokumen	0					1 dokumen	130,000,000	
2	18	2	2.02	1	Penyusunan Rencana Umum Penanaman Modal Daerah Kabupaten/Kota	Jumlah peraturan daerah (Perda) rencana umum penanaman modal daerah provinsi		0 dokumen	0 dokumen	1 Dokumen	0			0	1 Dokumen		70,000,000	DINAS PENANAMAN MODAL DAN PELAYANAN TERPADU SATU PINTU
2	18	2	2.02	2	Penyediaan Peta Potensi dan Peluang Usaha Kabupaten/Kota	Jumlah peta potensi investasi dan peluangusaha		0 dokumen	1 dokumen	1 Dokumen				0	1 Dokumen		60,000,000	DINAS PENANAMAN MODAL DAN PELAYANAN TERPADU SATU PINTU
2	18	3			PROGRAM PROMOSI PENANAMAN MODAL		255 perusahaan	49 perusahaan	51 perusahaan	61 perusahaan	0						40,000,000	
2	18	3	2.01		Penyelenggaraan Promosi Penanaman Modal yang Menjadi Kewenangan Daerah Kabupaten/Kota			0 kegiatan	0 kegiatan		0						40,000,000	
2	18	3	2.01	2	Pelaksanaan Kegiatan Promosi Penanaman Modal Daerah Kabupaten/Kota	Jumlah dokumen hasil kegiatan promosi penanaman modal daerah provinsi		0 dokumen	0 dokumen	0 dokumen	0					2 dokumen	40,000,000	DINAS PENANAMAN MODAL DAN PELAYANAN TERPADU SATU PINTU
2	18	4			PROGRAM PELAYANAN PENANAMAN MODAL	Peningkatan Jumlah Pengurusan administrasi	2500 izin	1125 izin	450 izin	550 izin	38,680,000				√	550 izin	220,000,000	
2	18	4	2.01		Pelayanan Perizinan dan Non Perizinan Secara Terpadu Satu Pintu dibidang Penanaman Modal yang Menjadi Kewenangan Daerah Kabupaten/ Kota	jumlah izin yang keluar sesuai dengan SOP		1125 izin	450 izin	550 izin	38,680,000					550 izin	220,000,000	

Kode	Urusan/ Bidang Urusan/ Program/ Kegiatan/ Sub Kegiatan	Indikator Program/ Kegiatan/ Sub Kegiatan	Target Akhir Periode RPJMD	Realisasi Capaian RKPJ Tahun 2021	Prakiraan Capaian Target RKPJ Tahun 2022	Capaian Kinerja dan Kerangka Pendanaan						Kelompok Sasaran	Prakiraan Maju Rencana Tahun 2024		Perangkat Daerah Penanggung Jawab
						Target 2023	Pagu Indikatif	Lokasi	Sumber Dana	Prioritas			Target	Pagu Indikatif	
										Nasional	Daerah				
2 18 4 2.01 1	Penyediaan Pelayanan Terpadu Perizinan dan Nonperizinan Berbasis Sistem Pelayanan Perizinan Berusaha Terintegrasi Secara Elektronik	jumlah pelaku usaha yang mendapatkan pelayanan terpadu perizinan dan non perizinan berbasis sistem pelayanan perizinan berusaha terintegrasi secara elektronik lintas daerah		1125 pelaku usaha	450 pelaku usaha	550 pelaku usaha	0		Dana Transfer Umum- Dana Alokasi Umum			0	550 pelaku usaha	60,000,000	DINAS PENANAMAN MODAL DAN PELAYANAN TERPADU SATU PINTU
2 18 4 2.01 2	Pemantauan Pemenuhan Komitmen Perizinan dan Non Perizinan Penanaman Modal	Jumlah kegiatan usaha dari pelaku usaha yang mendapat pemantauan pemenuhan komitmen perizinan berusaha dan non perizinan penanaman modal lintas daerah		304 kegiatan	0 kegiatan	50 kegiatan	38,680,000		Dana Transfer Umum- Dana Alokasi Umum			0	50 kegiatan	80,000,000	DINAS PENANAMAN MODAL DAN PELAYANAN TERPADU SATU PINTU
2 18 4 2.01 3	Penyediaan Layanan Konsultasi dan Pengelolaan Pengaduan Masyarakat Terhadap Pelayanan Terpadu Perizinan dan Non Perizinan	Jumlah kegiatan usaha yang melakukan koordinasi dan sinkronisasi penetapan pemberian fasilitas/insentif daerah		1 kegiatan	4 kegiatan	4 kegiatan	0		Dana Transfer Umum- Dana Alokasi Umum			0	4 kegiatan	80,000,000	DINAS PENANAMAN MODAL DAN PELAYANAN TERPADU SATU PINTU
2 18 5	<b>PROGRAM PENGENDALIAN PELAKSANAAN PENANAMAN MODAL</b>	<b>Nilai Realisasi Penanaman Modal PMA</b>	<b>1087,5 miliar</b>	<b>1088 miliar</b>	<b>290 miliar</b>	<b>50 miliar</b>	<b>32,074,000</b>			√	√	30 miliar	<b>405,000,000</b>	DINAS PENANAMAN MODAL DAN PELAYANAN TERPADU SATU PINTU	
		<b>Nilai Realisasi Penanaman Modal PMDN</b>				<b>300 miliar</b>						200 miliar			
2 18 5 2.01	<b>Pengendalian Pelaksanaan Penanaman Modal yang Menjadi Kewenangan Daerah Kabupaten/Kota</b>	<b>jumlah dokumen hasil pengendalian penanaman modal</b>		<b>8 dokumen</b>	<b>8 dokumen</b>	<b>8 dokumen</b>	<b>32,074,000</b>						8 dokumen	<b>405,000,000</b>	
2 18 5 2.01 1	Koordinasi dan Sinkronisasi Pemantauan Pelaksanaan Penanaman Modal	Jumlah kegiatan usaha dari pelaku usaha yang melakukan koordinasi dan sinkronisasi pemantauan pelaksanaan penanaman modal		0 kegiatan usaha	25 kegiatan usaha	25 kegiatan usaha	0		DAK Non Fisik-Fasilitasi Penanaman Modal			0	50 kegiatan usaha	80,000,000	DINAS PENANAMAN MODAL DAN PELAYANAN TERPADU SATU PINTU
2 18 5 2.01 2	Koordinasi dan Sinkronisasi Pembinaan Pelaksanaan Penanaman Modal	Jmlah pelaku usaha yang mendapatkan pembinaan pelaksanaan penanaman modal		0 kegiatan	100 pelaku usaha	100 pelaku usaha	32,074,000		DAK Non Fisik-Fasilitasi Penanaman Modal			0	100 pelaku usaha	245,000,000	DINAS PENANAMAN MODAL DAN PELAYANAN TERPADU SATU PINTU
2 18 5 2.01 3	Koordinasi dan Sinkronisasi Pengawasan Pelaksanaan Penanaman Modal	Jumlah kegiatan usaha dari pelaku usaha yang melakukan koordinasi dan sinkronisasi		0 pelaku usaha	25 pelaku usaha	25 pelaku usaha	0		DAK Non Fisik-Fasilitasi Penanaman Modal			0	50 pelaku usaha	80,000,000	DINAS PENANAMAN MODAL DAN PELAYANAN TERPADU SATU PINTU
2 18 6	<b>PROGRAM PENGELOLAAN DATA DAN SISTEM INFORMASI PENANAMAN MODAL</b>	<b>tersedianya informasi data penanaman modal</b>	<b>20 dokumen</b>	<b>8 dokumen</b>	<b>8 dokumen</b>	<b>8 dokumen</b>	<b>0</b>						8 dokumen	<b>60,000,000</b>	
2 18 6 2.01	<b>Pengelolaan Data dan Informasi Perizinan dan Non Perizinan yang Terintegrasi pada Tingkat Daerah</b>	<b>jumlah dokumen data dan informasi perizinan dan non perizinan yang di buat</b>		<b>8 dokumen</b>	<b>8 dokumen</b>	<b>8 dokumen</b>	<b>0</b>						8 dokumen	<b>60,000,000</b>	
2 18 6 2.01 1	Pengolahan, Penyajian dan Pemanfaatan Data dan Informasi Perizinan dan Non Perizinan Berbasis Sistem Pelayanan Perizinan Berusaha Terintegrasi Secara Elektronik	jumlah data dan informasi perizinan dan non perizinan berbasis sistem pelayanan perizinan berusaha terintegrasi secara elektronik yang diolah, dikaji dan dimanfaatkan		8 dokumen	8 dokumen	8 dokumen	0		Dana Transfer Umum- Dana Alokasi Umum			0	8 dokumen	60,000,000	DINAS PENANAMAN MODAL DAN PELAYANAN TERPADU SATU PINTU
<b>TOTAL</b>							<b>5,376,908,640</b>						<b>6,639,000,000</b>		



Rencana Kerja Pemerintah Daerah (RKPD)  
Kabupaten Penajam Paser Utara  
Tahun 2023

Kode	Urusan/ Bidang Urusan/ Program/ Kegiatan/ Sub Kegiatan	Indikator Program/ Kegiatan/ Sub Kegiatan	Target Akhir Periode RPJMD	Realisasi Capaian RKPD Tahun 2021	Prakiraan Capaian Target RKPD Tahun 2022	Capaian Kinerja dan Kerangka Pendanaan						Kelompok Sasaran	Prakiraan Maju Rencana Tahun 2024		Perangkat Daerah Penanggung Jawab	
						Target 2023	Pagu Indikatif	Lokasi	Sumber Dana	Prioritas			Target	Pagu Indikatif		
										Nasional	Daerah					
2																
2																
2	22								3,894,706,885						4,980,744,888	
2	22	1							3,594,045,877						3,855,744,888	
2	22	1	2.02						2,969,515,000						2,790,744,888	
2	22	1	2.02	1					2,904,475,000					26 Orang/bulan	2,715,744,888	DINAS KEBUDAYAAN DAN PARIWISATA
2	22	1	2.02	2					65,040,000					12 Dokumen	75,000,000	DINAS KEBUDAYAAN DAN PARIWISATA
2	22	1	2.06						110,618,715						240,000,000	
2	22	1	2.06	3					1,684,215						15,000,000	DINAS KEBUDAYAAN DAN PARIWISATA
2	22	1	2.06	5					2,977,500						25,000,000	DINAS KEBUDAYAAN DAN PARIWISATA
2	22	1	2.06	9					105,957,000					8 Laporan	200,000,000	DINAS KEBUDAYAAN DAN PARIWISATA
2	22	1	2.08						476,764,981						750,000,000	
2	22	1	2.08	1					0					12 Laporan	500,000,000	DINAS KEBUDAYAAN DAN PARIWISATA
2	22	1	2.08	2					51,172,850					12 Laporan	75,000,000	DINAS KEBUDAYAAN DAN PARIWISATA
2	22	1	2.08	4					425,592,131					12 Laporan	175,000,000	DINAS KEBUDAYAAN DAN PARIWISATA
2	22	1	2.09						37,147,181						75,000,000	
2	22	1	2.09	2					37,147,181					3 Unit	75,000,000	DINAS KEBUDAYAAN DAN PARIWISATA
2	22	2						4 Objek	300,661,008						775,000,000	
2	22	2	2.01						124,679,008						175,000,000	
2	22	2	2.01	1				1 Kegiatan	0						0	DINAS KEBUDAYAAN DAN PARIWISATA
2	22	2	2.01	2					124,679,008					20 Orang	175,000,000	DINAS KEBUDAYAAN DAN PARIWISATA
2	22	2	2.02						175,982,000						600,000,000	
2	22	2	2.02	1				2 Objek	175,982,000						600,000,000	DINAS KEBUDAYAAN DAN PARIWISATA
2	22	3						3 Lembaga	0						350,000,000	
2	22	3	2.01						0						350,000,000	
2	22	3	2.01	1					0						175,000,000	DINAS KEBUDAYAAN DAN PARIWISATA
2	22	3	2.01	3					0						175,000,000	DINAS KEBUDAYAAN DAN PARIWISATA
2	22	5							0						0	
2	22	5	2.02						0						0	
2	22	5	2.02	2				1 objek	0						0	DINAS KEBUDAYAAN DAN PARIWISATA
3																
3	26								126,297,275						1,605,000,000	
3	26	2						5 Objek Wisata	20,558,000						930,000,000	
3	26	2	2.02						0						400,000,000	
3	26	2	2.02	4				0 unit	0						400,000,000	DINAS KEBUDAYAAN DAN PARIWISATA
3	26	2	2.03						20,558,000						530,000,000	
3	26	2	2.03	3					0						500,000,000	DINAS KEBUDAYAAN DAN PARIWISATA
3	26	2	2.03	6				0 laporan	1 laporan					1 Laporan	30,000,000	DINAS KEBUDAYAAN DAN PARIWISATA
3	26	3						407.937 orang	19,640,099						300,000,000	

Kode	Urusan/ Bidang Urusan/ Program/ Kegiatan/ Sub Kegiatan	Indikator Program/ Kegiatan/ Sub Kegiatan	Target Akhir Periode RPJMD	Realisasi Capaian RKPD Tahun 2021	Prakiraan Capaian Target RKPD Tahun 2022	Capaian Kinerja dan Kerangka Pendanaan						Kelompok Sasaran	Prakiraan Maju Rencana Tahun 2024		Perangkat Daerah Penanggung Jawab
						Target 2023	Pagu Indikatif	Lokasi	Sumber Dana	Prioritas			Target	Pagu Indikatif	
										Nasional	Daerah				
3	26	3	2.01						19,640,099					300,000,000	
3	26	3	2.01	1					19,640,099				0 Dokumen	150,000,000	DINAS KEBUDAYAAN DAN PARIWISATA
3	26	3	2.01	2					0					150,000,000	DINAS KEBUDAYAAN DAN PARIWISATA
3	26	4							0					75,000,000	
3	26	4	2.02						0					75,000,000	
3	26	4	2.02	7					0					75,000,000	DINAS KEBUDAYAAN DAN PARIWISATA
3	26	5							86,099,176					300,000,000	
3	26	5	2.01						86,099,176					300,000,000	
3	26	5	2.01	1					20,692,075					150,000,000	DINAS KEBUDAYAAN DAN PARIWISATA
3	26	5	2.01	2					65,407,101					150,000,000	DINAS KEBUDAYAAN DAN PARIWISATA
									<b>4,021,004,160</b>					<b>6,585,744,888</b>	

**Rencana Kerja Pemerintah Daerah (RKPD)  
Kabupaten Penajam Paser Utara  
Tahun 2023**

Kode	Urusan/ Bidang Urusan/ Program/ Kegiatan/ Sub Kegiatan	Indikator Program/ Kegiatan/ Sub Kegiatan	Target Akhir Periode RPJMD	Realisasi Capaian RKPD Tahun 2021	Prakiraan Capaian Target RKPD Tahun 2022	Capaian Kinerja dan Kerangka Pendanaan						Kelompok Sasaran	Prakiraan Maju Rencana Tahun 2024		Perangkat Daerah Penanggung Jawab
						Target 2023	Pagu Indikatif	Lokasi	Sumber Dana	Prioritas			Target	Pagu Indikatif	
										Nasional	Daerah				
2						<b>URUSAN PEMERINTAHAN WAJIB YANG TIDAK BERKAITAN DENGAN PELAYANAN DASAR</b>									
2	23					<b>URUSAN PEMERINTAHAN BIDANG PERPUSTAKAAN</b>							<b>8,355,206,683</b>		
2	23	01					<b>5,206,353,395</b>						<b>5,626,783,090</b>		
2	23	01	2.01				<b>0</b>	<b>0</b>	<b>0</b>				<b>5,250,000</b>		
2	23	01	2.01	01	Penyusunan Dokumen Perencanaan Perangkat Daerah	Jumlah Dokumen Perencanaan Perangkat Daerah	-	-	-	5 Dokumen	Dana Transfer Umum- Dana Alokasi Umum		5 Dokumen	2,625,000	DINAS PERPUSTAKAAN DAN ARSIP
2	23	01	2.01	06	Koordinasi dan Penyusunan Laporan Capaian Kinerja dan Ikhtisar Realisasi Kinerja SKPD	Jumlah Laporan Capaian Kinerja dan Ikhtisar Realisasi Kinerja SKPD dan Laporan Hasil Koordinasi Penyusunan Laporan Capaian Kinerja dan Ikhtisar Realisasi Kinerja SKPD	100%	0	0	3 Laporan	Dana Transfer Umum- Dana Alokasi Umum		3 Laporan	2,625,000	DINAS PERPUSTAKAAN DAN ARSIP
2	23	01	2.02		<b>Administrasi Keuangan Perangkat Daerah</b>		-	<b>2,357,579,044.00</b>	<b>4,090,121,890.00</b>					<b>4,384,058,145</b>	
2	23	01	2.02	01	Penyediaan Gaji dan Tunjangan ASN	Jumlah Orang yang Menerima Gaji dan Tunjangan ASN	12 bln	2,357,579,044.00	4,090,121,890.00	26 orang/ bulan	Kab. Penajam Paser Utara, Penajam, Nipah-Nipah		26Orang/ bulan	4,341,058,145	DINAS PERPUSTAKAAN DAN ARSIP
2	23	01	2.02	02	Penyediaan Administrasi Pelaksanaan Tugas ASN	Jumlah Dokumen Hasil Penyediaan Administrasi Pelaksanaan Tugas ASN				5 Dokumen	Dana Transfer Umum- Dana Alokasi Umum		5 Dokumen	43,000,000	DINAS PERPUSTAKAAN DAN ARSIP
2	23	01	2.06		<b>Administrasi Umum Perangkat Daerah</b>		-	<b>92,493,291.00</b>	<b>91,303,395.00</b>					<b>197,730,000</b>	
2	23	01	2.06	01	Penyediaan Komponen Instalasi Listrik/Penerangan Bangunan Kantor	Jumlah Paket Komponen Instalasi Listrik/Penerangan Bangunan Kantor yang Disediakan	60 Bln	398,000.00	495,735.00	12 Paket	Dana Transfer Umum- Dana Alokasi Umum		12 Paket	525,000	DINAS PERPUSTAKAAN DAN ARSIP
2	23	01	2.06	02	Penyediaan Peralatan dan Perlengkapan Kantor	Jumlah Paket Peralatan dan Perlengkapan Kantor yang Disediakan	25 Unit	0	0	10 Unit	Dana Transfer Umum- Dana Alokasi Umum		10 Unit	38,850,000	DINAS PERPUSTAKAAN DAN ARSIP
2	23	01	2.06	03	Penyediaan Peralatan Rumah Tangga	Jumlah Paket Peralatan Rumah Tangga yang Disediakan		0	469,150.00	12 Paket	Dana Transfer Umum- Dana Alokasi Umum		12 Paket	1,050,000	DINAS PERPUSTAKAAN DAN ARSIP

**Rencana Kerja Pemerintah Daerah (RKPD)**  
**Kabupaten Penajam Paser Utara**  
**Tahun 2023**

Kode	Urusan/ Bidang Urusan/ Program/ Kegiatan/ Sub Kegiatan	Indikator Program/ Kegiatan/ Sub Kegiatan	Target Akhir Periode RPJMD	Realisasi Capaian RKPD Tahun 2021	Prakiraan Capaian Target RKPD Tahun 2022	Capaian Kinerja dan Kerangka Pendanaan						Kelompok Sasaran	Prakiraan Maju Rencana Tahun 2024		Perangkat Daerah Penanggung Jawab
						Target 2023	Pagu Indikatif	Lokasi	Sumber Dana	Prioritas			Target	Pagu Indikatif	
										Nasional	Daerah				
2 23 01 2.06 05	Penyediaan Barang Cetak dan Penggandaan	Jumlah Paket Barang Cetakan dan Penggandaan yang Disediakan	60 Bln	4,181,344.00	9,499,710.00	12 Paket	1,999,998		Dana Transfer Umum-Dana Alokasi Umum		√		12 Paket	10,500,000	DINAS PERPUSTAKAAN DAN ARSIP
2 23 01 2.06 06	Penyediaan Bahan Bacaan dan Peraturan Perundang-undangan	Jumlah Dokumen Bahan Bacaan dan Peraturan Perundang-Undangan yang Disediakan	60 Bln	1,380,000.00	1,380,000.00	12 Dokumen	1,380,000		Dana Transfer Umum-Dana Alokasi Umum		√		12 Dokumen	1,380,000	DINAS PERPUSTAKAAN DAN ARSIP
2 23 01 2.06 09	Penyelenggaraan Rapat Koordinasi dan Konsultasi SKPD	Jumlah Laporan Penyelenggaraan Rapat Koordinasi dan Konsultasi SKPD	-	86,533,947.00	79,458,800.00	12 Laporan	96,456,625		Dana Transfer Umum-Dana Alokasi Umum		√		12 Laporan	145,425,000	DINAS PERPUSTAKAAN DAN ARSIP
<b>2 23 01 2.07</b>	<b>Pengadaan Barang Milik Daerah Penunjang Urusan Pemerintahan Daerah</b>			19,658,843.00	507,691,000.00		<b>0</b>				√			<b>105,000,000</b>	
2 23 01 2.07 07	Pengadaan Aset Tetap Lainnya			19,658,843.00	507,691,000.00		0		Dana Transfer Umum-Dana Alokasi Umum		√			0	DINAS PERPUSTAKAAN DAN ARSIP
2 23 01 2.07 10	Pengadaan Sarana dan Prasarana Gedung Kantor atau Bangunan Lainnya	Jumlah Unit Sarana dan Prasarana Gedung Kantor atau Bangunan Lainnya yang Disediakan		0	-	25 Unit	0		Dana Transfer Umum-Dana Alokasi Umum		√		25 Unit	105,000,000	DINAS PERPUSTAKAAN DAN ARSIP
<b>2 23 01 2.08</b>	<b>Penyediaan Jasa Penunjang Urusan Pemerintahan Daerah</b>			567,317,902.00	128,146,762.00		<b>678,288,905</b>				√			<b>830,639,945</b>	
2 23 01 2.08 01	Penyediaan Jasa Surat Menyurat	Jumlah Laporan Penyediaan Jasa Surat Menyurat		11,392,652.00	15,316,433.00	12 Laporan	24,551,065		Dana Transfer Umum-Dana Alokasi Umum		√		12 Laporan	23,609,945	DINAS PERPUSTAKAAN DAN ARSIP
2 23 01 2.08 02	Penyediaan Jasa Komunikasi, Sumber Daya Air dan Listrik	Jumlah Laporan Penyediaan Jasa Komunikasi, Sumber Daya Air dan Listrik yang Disediakan	60 bln	29,670,250.00	68,845,629.00	12 Laporan	213,337,840		Dana Transfer Umum-Dana Alokasi Umum		√		12 Laporan	145,425,000	DINAS PERPUSTAKAAN DAN ARSIP
2 23 01 2.08 03	Penyediaan Jasa Peralatan dan Perlengkapan Kantor			0			0		Dana Transfer Umum-Dana Alokasi Umum		√			0	DINAS PERPUSTAKAAN DAN ARSIP
2 23 01 2.08 04	Penyediaan Jasa Pelayanan Umum Kantor	Jumlah Laporan Penyediaan Jasa Pelayanan Umum Kantor yang Disediakan	60 Bln	526,255,000.00	43,984,700.00	12 Laporan	440,400,000		Dana Transfer Umum-Dana Alokasi Umum		√		12 Laporan	661,605,000	DINAS PERPUSTAKAAN DAN ARSIP
<b>2 23 01 2.09</b>	<b>Pemeliharaan Barang Milik Daerah Penunjang Urusan Pemerintahan Daerah</b>			11,589,962.00	17,943,134.00		<b>25,846,050</b>				√			<b>104,105,000</b>	
2 23 01 2.09 01	Penyediaan Jasa Pemeliharaan, Biaya Pemeliharaan, dan Pajak Kendaraan Perorangan Dinas atau Kendaraan Dinas Jabatan	Jumlah Kendaraan Perorangan Dinas atau Kendaraan Dinas Jabatan yang Dipelihara dan dibayarkan Pajaknya	24 Unit	10,639,962.00	13,615,134.00	5 Unit	14,490,932		Dana Transfer Umum-Dana Alokasi Umum		√		5 Unit	68,250,000	DINAS PERPUSTAKAAN DAN ARSIP

**Rencana Kerja Pemerintah Daerah (RKPD)**  
**Kabupaten Penajam Paser Utara**  
**Tahun 2023**

Kode	Urusan/ Bidang Urusan/ Program/ Kegiatan/ Sub Kegiatan	Indikator Program/ Kegiatan/ Sub Kegiatan	Target Akhir Periode RPJMD	Realisasi Capaian RKPD Tahun 2021	Prakiraan Capaian Target RKPD Tahun 2022	Capaian Kinerja dan Kerangka Pendanaan						Kelompok Sasaran	Prakiraan Maju Rencana Tahun 2024		Perangkat Daerah Penanggung Jawab
						Target 2023	Pagu Indikatif	Lokasi	Sumber Dana	Prioritas			Target	Pagu Indikatif	
										Nasional	Daerah				
2.23.01.2.09.02	Penyediaan Jasa Pemeliharaan, Biaya Pemeliharaan, Pajak dan Perizinan Kendaraan Dinas Operasional atau Lapangan	Jumlah Kendaraan Dinas Operasional atau Lapangan yang Dipelihara dan dibayarkan Pajak dan Perizinannya	-	0	-	1 Unit	2,979,618		Dana Transfer Umum-Dana Alokasi Umum		√		1 Unit	25,250,000	DINAS PERPUSTAKAAN DAN ARSIP
2.23.01.2.09.09	Pemeliharaan/Rehabilitasi Gedung Kantor dan Bangunan Lainnya		-	0	-		0		Dana Transfer Umum-Dana Alokasi Umum		√			0	DINAS PERPUSTAKAAN DAN ARSIP
2.23.01.2.09.10	Pemeliharaan/Rehabilitasi Sarana dan Prasarana Gedung Kantor atau Bangunan Lainnya	Jumlah Sarana dan Prasarana Gedung Kantor atau Bangunan Lainnya yang Dipelihara/Direhabilitasi	27 Unit	950,000,00	4,328,000.00	5 Unit	8,375,500		Dana Transfer Umum-Dana Alokasi Umum		√		5 Unit	10,605,000	DINAS PERPUSTAKAAN DAN ARSIP
2.23.02	<b>PROGRAM PEMBINAAN PERPUSTAKAAN</b>		-	10,267,667,282.00	-		<b>84,998,808</b>				√	√		<b>2,728,423,593</b>	
2.23.02.2.01	<b>Pengelolaan Perpustakaan Tingkat Kabupaten/Kota</b>		-	10,185,726,560.00	-		<b>20,012,400</b>				√	√		<b>1,904,075,880</b>	
2.23.02.2.01.01	Pengembangan dan Pemeliharaan Layanan Perpustakaan Elektronik		-	0	-		0		Dana Transfer Umum-Dana Alokasi Umum		√	√		0	DINAS PERPUSTAKAAN DAN ARSIP
2.23.02.2.01.02	Pengembangan Perpustakaan di Tingkat Daerah Kabupaten/Kota	Jumlah Perpustakaan yang Dikembangkan di Tingkat Daerah Kabupaten/Kota Sesuai Standar Nasional Perpustakaan di Wilayah Kabupaten/Kota Sesuai Kewenangannya	20	9,953,251,100.00	-	1 Kegiatan	0		Dana Transfer Umum-Dana Alokasi Umum		√	√	1 Kegiatan	137,658,675	DINAS PERPUSTAKAAN DAN ARSIP
2.23.02.2.01.03	Pengembangan Kekhasan Koleksi Perpustakaan Daerah Tingkat Daerah Kabupaten/Kota	Jumlah Koleksi Perpustakaan Khas Dearah Tingkat Kabupaten/Kota yang Dikembangkan Terlaksananya Pengembangan Kekhasan Koleksi Perpustakaan Daerah	-	20,661,850.00	-	0 Eksemplar 0 Kegiatan	8,246,700		Dana Transfer Umum-Dana Alokasi Umum		√	√	0 Eksemplar 1 Kegiatan	105,000,000	DINAS PERPUSTAKAAN DAN ARSIP
2.23.02.2.01.04	Pembinaan Perpustakaan pada Satuan Pendidikan Dasar di Seluruh Wilayah Kabupaten/Kota Sesuai dengan Standar Nasional Perpustakaan		0	-		0	0		Dana Transfer Umum-Dana Alokasi Umum		√	√		0	DINAS PERPUSTAKAAN DAN ARSIP
2.23.02.2.01.05	Pembinaan Perpustakaan Khusus Tingkat Kabupaten/Kota		0	-		0	0		Dana Transfer Umum-Dana Alokasi Umum		√	√		0	DINAS PERPUSTAKAAN DAN ARSIP

**Rencana Kerja Pemerintah Daerah (RKPD)  
Kabupaten Penajam Paser Utara  
Tahun 2023**

Kode	Urusan/ Bidang Urusan/ Program/ Kegiatan/ Sub Kegiatan	Indikator Program/ Kegiatan/ Sub Kegiatan	Target Akhir Periode RPJMD	Realisasi Capaian RKPD Tahun 2021	Prakiraan Capaian Target RKPD Tahun 2022	Capaian Kinerja dan Kerangka Pendanaan						Kelompok Sasaran	Prakiraan Maju Rencana Tahun 2024		Perangkat Daerah Penanggung Jawab
						Target 2023	Pagu Indikatif	Lokasi	Sumber Dana	Prioritas			Target	Pagu Indikatif	
										Nasional	Daerah				
2 23 02 2.01 06	Peningkatan Kapasitas Tenaga Perpustakaan dan Pustakawan Tingkat Daerah Kabupaten/Kota	Jumlah Tenaga Perpustakaan yang Ditingkatkan Kapasitasnya dan Mendapat Sertifikasi Tenaga Perpustakaan dan Pustakawan Tingkat Daerah Kabupaten/Kota Terlaksananya Peningkatan Kapasitas Tenaga Perpustakaan dan Pustakawan tingkat Daerah Kab/Kota	5	12,265,202.00	-	0 Orang 3 Kegiatan	0		Dana Transfer Umum- Dana Alokasi Umum	√	√	0 Orang 3 Kegiatan	1,129,781,520	DINAS PERPUSTAKAAN DAN ARSIP	
2 23 02 2.01 07	Pengembangan Layanan Perpustakaan Rujukan Tingkat Kabupaten/Kota	Jumlah Layanan Perpustakaan Rujukan yang Dikembangkan Tingkat Kabupaten/Kota Melalui Peningkatan Koleksi Terlaksananya Pengembangan Layanan Perpustakaan Rujukan Tingkat Daerah Kab/Kota	-	64,527,728.00	-	0 Layanan 5 Kegiatan	11,765,700		Dana Transfer Umum- Dana Alokasi Umum	√	√	0 Layanan 5 Kegiatan	442,575,000	DINAS PERPUSTAKAAN DAN ARSIP	
2 23 02 2.01 08	Pengembangan Bahan Pustaka		-	135,020,680.00	-		0		Dana Transfer Umum- Dana Alokasi Umum	√	√		0	DINAS PERPUSTAKAAN DAN ARSIP	
2 23 02 2.01 09	Pengelolaan dan Pengembangan Bahan Pustaka	Jumlah Bahan Perpustakaan yang Dilakukan Pengelolaan dan Pengembangan untuk Mewujudkan Keberagaman Koleksi Perpustakaan	-	0	-	0 Eksemplar	0		Dana Transfer Umum- Dana Alokasi Umum	√	√	0 Eksemplar	21,000,000	DINAS PERPUSTAKAAN DAN ARSIP	
2 23 02 2.01 10	Penyusunan Data dan Informasi Perpustakaan, Tenaga Perpustakaan dan Pustakawan Tingkat Daerah Kabupaten/Kota	Jumlah Data dan Informasi Perpustakaan, Tenaga Perpustakaan dan Pustakawan Tingkat Daerah Kabupaten/Kota	-	0	-	0 Dokumen	0		Dana Transfer Umum- Dana Alokasi Umum	√	√	0 Dokumen	68,060,685	DINAS PERPUSTAKAAN DAN ARSIP	
2 23 02 2.02	<b>Pembudayaan Gemar Membaca Tingkat Daerah Kabupaten/Kota</b>		-	81,940,722.00	-		64,986,408			√	√		824,347,713		
2 23 02 2.02 01	Sosialisasi Budaya Baca dan Literasi pada Satuan Pendidikan Dasar dan Pendidikan Khusus serta Masyarakat		0	-	-		39,989,626		Dana Transfer Umum- Dana Alokasi Umum	√	√		0	DINAS PERPUSTAKAAN DAN ARSIP	

**Rencana Kerja Pemerintah Daerah (RKPD)  
Kabupaten Penajam Paser Utara  
Tahun 2023**

Kode	Urusan/ Bidang Urusan/ Program/ Kegiatan/ Sub Kegiatan	Indikator Program/ Kegiatan/ Sub Kegiatan	Target Akhir Periode RPJMD	Realisasi Capaian RKPD Tahun 2021	Prakiraan Capaian Target RKPD Tahun 2022	Capaian Kinerja dan Kerangka Pendanaan						Kelompok Sasaran	Prakiraan Maju Rencana Tahun 2024		Perangkat Daerah Penanggung Jawab
						Target 2023	Pagu Indikatif	Lokasi	Sumber Dana	Prioritas			Target	Pagu Indikatif	
										Nasional	Daerah				
2 23 02 2.02 02	Pembangunan dan Pemeliharaan Sarana Perpustakaan di Tempat-Tempat Umum yang Menjadi Kewenangan Daerah Kabupaten/Kota	Jumlah Perpustakaan yang Dibangun di Tempat-Tempat Umum yang Menjadi Kewenangan Daerah Kabupaten/Kota	-	0	-	0 Perpustakaan	0		Dana Transfer Umum-Dana Alokasi Umum	√	√		0 Perpustakaan	251,559,000	DINAS PERPUSTAKAAN DAN ARSIP
2 23 02 2.02 03	Pemberian Penghargaan Gerakan Budaya Gemar Membaca	Jumlah Orang yang Mendapatkan Penghargaan Gerakan Budaya Gemar Membaca Tingkat Kabupaten Kota	-	50,806,250.00	-	0 Orang 5 Kegiatan	0		Dana Transfer Umum-Dana Alokasi Umum	√	√		0 Orang 5 Kegiatan	499,288,713	DINAS PERPUSTAKAAN DAN ARSIP
2 23 02 2.02 04	Pengembangan Literasi Berbasis Inklusi Sosial	Jumlah Perpustakaan Berbasis Inklusi Sosial di Wilayah Kabupaten/Kota yang Dikembangkan	-	31,134,472.00	-	0 Perpustakaan 1 Kegiatan	24,996,782		Dana Transfer Umum-Dana Alokasi Umum	√	√		0 Perpustakaan 1 Kegiatan	73,500,000	DINAS PERPUSTAKAAN DAN ARSIP
<b>2 24</b>	<b>URUSAN PEMERINTAHAN BIDANG KEARSIPAN</b>						<b>0</b>						<b>251,995,050</b>		
<b>2 24 02</b>	<b>PROGRAM PENGELOLAAN ARSIP</b>						<b>0</b>						<b>251,995,050</b>		
<b>2 24 02 2.01</b>	<b>Pengelolaan Arsip Dinamis Daerah Kabupaten/Kota</b>						<b>0</b>						<b>170,995,050</b>		
2 24 02 2.01 01	Penciptaan dan Penggunaan Arsip Dinamis	Jumlah Naskah Dinas yang Diciptakan dan Digunakan	-	59,337,449.00	-	0 Berkas 4 Kegiatan	0		Dana Transfer Umum-Dana Alokasi Umum	√	√		0 Berkas 4 Kegiatan	108,760,725	DINAS PERPUSTAKAAN DAN ARSIP
2 24 02 2.01 02	Pemeliharaan dan Penyusutan Arsip Dinamis		2 Orang		-		0		Dana Transfer Umum-Dana Alokasi Umum	√	√			0	DINAS PERPUSTAKAAN DAN ARSIP
2 24 02 2.01 03	Pengawasan Arsip Dinamis Kewenangan Kabupaten/Kota	Jumlah Laporan Hasil Pengawasan Arsip Dinamis Kewenangan Kabupaten/Kota	-	15,174,325.00	-	0 Laporan 2 Kegiatan	0		Dana Transfer Umum-Dana Alokasi Umum	√	√		0 Laporan 2 Kegiatan	62,234,325	DINAS PERPUSTAKAAN DAN ARSIP
<b>2 24 02 2.02</b>	<b>Pengelolaan Arsip Statis Daerah Kabupaten/Kota</b>						<b>0</b>						<b>81,000,000</b>		

**Rencana Kerja Pemerintah Daerah (RKPD)  
Kabupaten Penajam Paser Utara  
Tahun 2023**

Kode	Urusan/ Bidang Urusan/ Program/ Kegiatan/ Sub Kegiatan	Indikator Program/ Kegiatan/ Sub Kegiatan	Target Akhir Periode RPJMD	Realisasi Capaian RKPD Tahun 2021	Prakiraan Capaian Target RKPD Tahun 2022	Capaian Kinerja dan Kerangka Pendanaan						Kelompok Sasaran	Prakiraan Maju Rencana Tahun 2024		Perangkat Daerah Penanggung Jawab
						Target 2023	Pagu Indikatif	Lokasi	Sumber Dana	Prioritas			Target	Pagu Indikatif	
										Nasional	Daerah				
2 24 02 2.02 02	Akuisisi, Pengolahan, Preservasi, dan Akses Arsip Statis	Jumlah Arsip Statis yang Dilakukan Akuisisi, Pengolahan, Preservasi dan Akses Arsip Statis Terlaksananya Akuisisi, Pengolahan, Preservasi dan Akses arsip Statis				0 Arsip 3 SKPD	0		Dana Transfer Umum- Dana Alokasi Umum	√	√		0 Arsip 3 SKPD	81,000,000	DINAS PERPUSTAKAAN DAN ARSIP
<b>TOTAL</b>							<b>5,291,352,203</b>							<b>8,607,201,733</b>	



**Rencana Kerja Pemerintah Daerah (RKPD)  
Kabupaten Penajam Paser Utara  
Tahun 2023**

Kode	Urusan/ Bidang Urusan/ Program/ Kegiatan/ Sub Kegiatan	Indikator Program/ Kegiatan/ Sub Kegiatan	Target Akhir Periode RPJMD	Realisasi Capaian RKPD Tahun 2021	Prakiraan Capaian Target RKPD Tahun 2022	Capaian Kinerja dan Kerangka Pendanaan					Kelompok Sasaran	Prakiraan Maju Rencana Tahun 2024		Perangkat Daerah Penanggung Jawab				
						Target 2023	Pagu Indikatif	Lokasi	Sumber Dana	Prioritas		Target	Pagu Indikatif					
										Nasional					Daerah			
3																		
3									5,390,150,144							10,285,239,687		
3									5,236,331,939							5,406,419,687		
3	25	01	2.02						3,807,075,587							3,927,002,736		
3	25	01	2.02	01	Administrasi Keuangan Perangkat Daerah	Persentase Terwujudnya Administrasi Dan Penatausahaan Keuangan Yang Tertib Dan Akuntabel	100%	73,10%	100%	100%								
3	25	01	2.02	01	Penyediaan Gaji dan Tunjangan ASN	Jumlah Orang yang Menerima Gaji dan Tunjangan ASN	33 Orang 14 Bulan	22 Orang 14 Bulan	33 Orang 14 Bulan	33 Orang 14 Bulan	3,730,395,587	Kab. Penajam Paser Utara, Penajam, Semua Kelurahan	Dana Transfer Umum- Dana Alokasi Umum			33 Orang/12 Bulan	3,845,002,736	DINAS PERIKANAN
3	25	01	2.02	02	Penyediaan Administrasi Pelaksanaan Tugas ASN	Jumlah Dokumen Hasil Penyediaan Administrasi Pelaksanaan Tugas ASN	12 Dokumen	0	0	12 Dokumen	76,680,000	Kab. Penajam Paser Utara, Penajam, Nipah-Nipah	Dana Transfer Umum- Dana Alokasi Umum			12 Dokumen	82,000,000	DINAS PERIKANAN
3	25	01	2.06		Administrasi Umum Perangkat Daerah	Persentase Terwujudnya Kelancaran Administrasi Dan Pelayanan Umum Serta Kinerja Pada Dinas Perikanan	100%	61,87%	100%	100%	75,502,687						71,952,485	
3	25	01	2.06	01	Penyediaan Komponen Instalasi Listrik/Penerangan Bangunan Kantor	Jumlah Paket Komponen Instalasi Listrik/Penerangan Bangunan Kantor yang Disediakan	1 Paket	1 Paket	1 Paket	1 Paket	1,001,365	Kab. Penajam Paser Utara, Semua Kecamatan, Semua Kelurahan	Dana Transfer Umum- Dana Alokasi Umum			1 Paket	0	DINAS PERIKANAN
3	25	01	2.06	02	Penyediaan Peralatan dan Perlengkapan Kantor	Jumlah Paket Peralatan dan Perlengkapan Kantor yang Disediakan	1 Paket	1 Paket	1 Paket	1 Paket	13,865,892	Kab. Penajam Paser Utara, Semua Kecamatan, Semua Kelurahan	Dana Transfer Umum- Dana Alokasi Umum			1 Paket 12 Bulan	23,267,290	DINAS PERIKANAN
3	25	01	2.06	04	Penyediaan Bahan Logistik Kantor	Jumlah Paket Bahan Logistik Kantor Yang Disediakan	2 Paket	0	1 Paket	2 Paket	7,104,000	Kab. Penajam Paser Utara, Penajam, Nenang	Dana Transfer Umum- Dana Alokasi Umum			12 Bulan	0	DINAS PERIKANAN
3	25	01	2.06	05	Penyediaan Barang Cetak dan Penggandaan	Jumlah Paket Barang Cetak dan Penggandaan Yang Disediakan	1 paket	1 paket	1 paket	1 paket	5,669,430	Kab. Penajam Paser Utara, Penajam, Semua Kelurahan	Dana Transfer Umum- Dana Alokasi Umum			1 paket	0	DINAS PERIKANAN
3	25	01	2.06	06	Penyediaan Bahan Bacaan dan Peraturan Perundang-undangan	Jumlah Dokumen Bahan Bacaan dan Peraturan Perundang-undangan yang Disediakan	12 Dokumen	12 Dokumen	12 Dokumen	12 Dokumen	900,000	Kab. Penajam Paser Utara, Penajam, Semua Kelurahan	Dana Transfer Umum- Dana Alokasi Umum			12 Dokumen	0	DINAS PERIKANAN
3	25	01	2.06	09	Penyelenggaraan Rapat Koordinasi dan Konsultasi SKPD	Jumlah Laporan Penyelenggaraan Rapat Koordinasi dan Konsultasi SKPD	12 Laporan	12 Laporan	12 Laporan	12 Laporan	46,962,000	Kab. Penajam Paser Utara, Semua Kecamatan, Semua Kelurahan	Dana Transfer Umum- Dana Alokasi Umum			12 Laporan	48,685,195	DINAS PERIKANAN
3	25	01	2.08		Penyediaan Jasa Penunjang Urusan Pemerintahan Daerah	Tersedianya Jasa Penunjang Pelayanan Umum Yang Mendukung Kinerja Dinas Perikanan					1,299,453,600						1,369,994,916	
3	25	01	2.08	02	Penyediaan Jasa Komunikasi, Sumber Daya Air dan Listrik	Jumlah Laporan Penyediaan Jasa Komunikasi, Sumber Daya Air dan Listrik yang Disediakan	12 Laporan	12 Laporan	12 Laporan	12 Laporan	26,453,600	Kab. Penajam Paser Utara, Penajam, Semua Kelurahan	Dana Transfer Umum- Dana Alokasi Umum			12 Laporan 12 Bulan	29,794,916	DINAS PERIKANAN
3	25	01	2.08	04	Penyediaan Jasa Pelayanan Umum Kantor	Jumlah Laporan Penyediaan Jasa Pelayanan Umum Kantor yang Disediakan	12 Laporan	12 Laporan	12 Laporan	12 Laporan	1,273,000,000	Kab. Penajam Paser Utara, Penajam, Semua Kelurahan	Dana Transfer Umum- Dana Alokasi Umum			12 Laporan 12 Bulan	1,340,200,000	DINAS PERIKANAN
3	25	01	2.09		Pemeliharaan Barang Milik Daerah Penunjang Urusan Pemerintahan Daerah	Terwujudnya Pengelolaan Dan Pemeliharaan Barang Dan Aset Perangkat Daerah Pada Dinas Perikanan	12 Bulan	12 Bulan	12 Bulan	12 Bulan	54,300,065						37,469,550	
3	25	01	2.09	01	Penyediaan Jasa Pemeliharaan, Biaya Pemeliharaan, dan Pajak Kendaraan Perorangan Dinas atau Kendaraan Dinas Jabatan	Jumlah Kendaraan Perorangan Dinas atau Kendaraan Dinas Jabatan yang Dipelihara dan dibayarkan Pajaknya	19 Unit	15 Unit	19 Unit	19 Unit	46,167,070	Kab. Penajam Paser Utara, Semua Kecamatan, Semua Kelurahan	Dana Transfer Umum- Dana Alokasi Umum			20 Unit	37,469,550	DINAS PERIKANAN
3	25	01	2.09	06	Pemeliharaan Peralatan dan Mesin Lainnya	Jumlah Peralatan dan Mesin Lainnya yang Dipelihara	20 Unit	20 Unit	20 Unit	20 Unit	7,130,000	Kab. Penajam Paser Utara, Penajam, Nipah-Nipah	Dana Transfer Umum- Dana Alokasi Umum			20 Unit 12 Bulan	0	DINAS PERIKANAN
3	25	01	2.09	09	Pemeliharaan/Rehabilitasi Gedung Kantor dan Bangunan Lainnya	Jumlah Gedung Kantor Dan Bangunan Lainnya Yang Dipelihara/ Direhabilitasi	1 Unit Gedung	1 Unit Gedung	1 Unit Gedung	1 Unit Gedung	1,002,995	Kab. Penajam Paser Utara, Penajam, Semua Kelurahan	Dana Transfer Umum- Dana Alokasi Umum			1 paket	0	DINAS PERIKANAN
3	25	03			PROGRAM PENGELOLAAN PERIKANAN TANGKAP	Meningkatnya Hasil Produksi Perikanan Tangkap	6441.9 Ton	6393,26 Ton	6378,1 Ton	6441,9 Ton	53,818,757						53,820,000	
3	25	03	2.01		Pengelolaan Penangkapan Ikan di Wilayah Sungai, Danau, Waduk, Rawa, dan Genangan Air Lainnya yang Dapat Diusahakan dalam 1 (Satu) Daerah Kabupaten/ Kota						17,119,900						17,120,000	
3	25	03	2.01	01	Penyediaan Data dan Informasi Sumber Daya Ikan	Jumlah Data dan Informasi Sumber Daya Ikan di Perairan Darat dalam Satu Kabupaten/Kota yang Tersedia	1 Dokumen	1 Dokumen	0	1 Dokumen	17,119,900	Kab. Penajam Paser Utara, Semua Kecamatan, Semua Kelurahan	Dana Transfer Umum- Dana Alokasi Umum			1 Dokumen	17,120,000	DINAS PERIKANAN

Kode	Urusan/ Bidang Urusan/ Program/ Kegiatan/ Sub Kegiatan	Indikator Program/ Kegiatan/ Sub Kegiatan	Target Akhir Periode RPJMD	Realisasi Capaian RKPD Tahun 2021	Prakiraan Capaian Target RKPD Tahun 2022	Capaian Kinerja dan Kerangka Pendanaan					Kelompok Sasaran	Prakiraan Maju Rencana Tahun 2024		Perangkat Daerah Penanggung Jawab					
						Target 2023	Pagu Indikatif	Lokasi	Sumber Dana	Prioritas		Target	Pagu Indikatif						
										Nasional					Daerah				
3	25	03	2.01	02	Penyediaan Prasarana Usaha Perikanan Tangkap	Jumlah Prasarana Usaha Perikanan Tangkap yang Tersedia	0	4 Kecamatan	0	0	0	Kab. Penajam Paser Utara, Semua Kecamatan, Semua Kelurahan	Dana Transfer Umum- Dana Alokasi Umum			0 Unit	0	DINAS PERIKANAN	
3	25	03	2.01	03	Penjaminan Ketersediaan Sarana Usaha Perikanan Tangkap	Jumlah Sarana Usaha Perikanan Tangkap yang Terjamin dan Tersedia	0	0	0	0	0	Kab. Penajam Paser Utara, Semua Kecamatan, Semua Kelurahan				0 Unit	0	DINAS PERIKANAN	
3	25	03	2.02		<b>Pemberdayaan Nelayan Kecil dalam Daerah Kabupaten/Kota</b>													<b>17,400,000</b>	
3	25	03	2.02	03	Pelaksanaan Fasilitas Bantuan Pendanaan, Bantuan Pembiayaan, Kemitraan Usaha	Jumlah Unit Usaha yang Difasilitasi Penyaluran Bantuan Pen Danaan, Bantuan Pembiayaan, Kemitraan Usaha	3000 Unit Usaha	0	0	3000 Unit Usaha	17,399,960	Kab. Penajam Paser Utara, Semua Kecamatan, Semua Kelurahan	Dana Transfer Umum- Dana Alokasi Umum			3000 Unit Usaha	17,400,000	DINAS PERIKANAN	
3	25	03	2.04		<b>Penerbitan Tanda Daftar Kapal Perikanan Berukuran sampai dengan 10 GT di Wilayah Sungai, Danau, Waduk, Rawa, dan Genangan Air Lainnya yang Dapat Diusahakan dalam 1 (Satu) Daerah Kabupaten/Kota</b>													<b>19,300,000</b>	
3	25	03	2.04	02	Pelayanan Penerbitan Tanda Daftar Kapal Perikanan Berukuran sampai dengan 10 GT	Jumlah Rekomendasi Tanda Daftar Kapal Perikanan	3000 Rekomendasi	323 Rekomendasi	0	3000 Rekomendasi	19,298,897	Kab. Penajam Paser Utara, Semua Kecamatan, Semua Kelurahan	Dana Transfer Umum- Dana Alokasi Umum			3000 Rekomendasi	19,300,000	DINAS PERIKANAN	
3	25	04			<b>PROGRAM PENGELOLAAN PERIKANAN BUDIDAYA</b>	Meningkatnya Hasil Produksi Perikanan Budidaya	9850 Ton	8925 Ton	9660 Ton	9850 Ton									<b>4,525,000,000</b>
3	25	04	2.04		<b>Pengelolaan Pembudidayaan Ikan</b>														<b>4,525,000,000</b>
3	25	04	2.04	02	Penyediaan Prasarana Pembudidayaan Ikan dalam 1 (Satu) Daerah Kabupaten/Kota	Jumlah Prasarana Pembudidayaan Ikan dalam 1 (Satu) Daerah Kabupaten/Kota	0 Unit	0	0	0 Unit	0	Kab. Penajam Paser Utara, Semua Kecamatan, Semua Kelurahan	Dana Transfer Umum- Dana Alokasi Umum- Dana Transfer Umum- Dana Alokasi Umum			1 Unit	275,000,000	DINAS PERIKANAN	
3	25	04	2.04	03	Penjaminan Ketersediaan Sarana Pembudidayaan Ikan dalam 1 (Satu) Daerah Kabupaten/Kota	Jumlah Sarana Pembudidayaan Ikan dalam 1 (Satu) Daerah Kabupaten/Kota	0 Unit	0	0	0 Unit	0		Dana Transfer Umum- Dana Alokasi Umum- Dana Transfer Umum- Dana Alokasi Umum			20 Unit	3,550,000,000	DINAS PERIKANAN	
3	25	04	2.04	04	Pengelolaan Kesehatan Ikan dan Lingkungan Budidaya dalam 1 (Satu) Daerah Kabupaten/Kota	Jumlah Hasil Ikan dan Lingkungan Budidaya dalam 1 (Satu) Daerah Kabupaten/Kota yang Teruji Melalui Pengelolaan Kesehatan Ikan	0 Dokumen	0	0	0 Dokumen	0	Kab. Penajam Paser Utara, Semua Kecamatan, Semua Kelurahan				0 Dokumen	0	DINAS PERIKANAN	
3	25	04	2.04	05	Pembinaan dan Pemantauan Pembudidayaan Ikan di Darat	Jumlah Pembudidaya yang Memperoleh Pembinaan dan Pemantauan Pembudidayaan Ikan di Darat	0 Orang	0	0	0 Orang	0		Dana Transfer Umum- Dana Alokasi Umum			900 Orang	200,000,000	DINAS PERIKANAN	
3	25	04	2.04	06	Perencanaan, Pengembangan, Pemanfaatan dan Perlindungan Lahan untuk Pembudidayaan Ikan di Darat	Luas Lahan untuk Pembudidayaan Ikan di Darat yang Direncanakan, Dikembangkan, Dimanfaatkan dan Dilindungi	0 Ha	0	0	0 Ha	0		Dana Transfer Umum- Dana Alokasi Umum			50 Ha	500,000,000	DINAS PERIKANAN	
3	25	05			<b>PROGRAM PENGAWASAN SUMBER DAYA KELAUTAN DAN PERIKANAN</b>														<b>200,000,000</b>
3	25	05	2.01		<b>Pengawasan Sumber Daya Perikanan di Wilayah Sungai, Danau, Waduk, Rawa, dan Genangan Air Lainnya yang Dapat Diusahakan Dalam Kabupaten/Kota</b>														<b>200,000,000</b>
3	25	05	2.01	02	Pengawasan Usaha Perikanan Bidang Pembudidayaan Ikan di Wilayah Sungai, Danau, Waduk, Rawa, dan Genangan Air Lainnya yang Dapat Diusahakan dalam Kabupaten/Kota	Jumlah Dokumen Hasil Pengawasan Usaha Perikanan Bidang Pembudidayaan Ikan di Wilayah Sungai, Danau, Waduk, Rawa, dan Genangan Air Lainnya yang Dapat Diusahakan dalam Kabupaten/Kota						Kab. Penajam Paser Utara, Semua Kecamatan, Semua Kelurahan				4 Dokumen	200,000,000	DINAS PERIKANAN	
3	25	06			<b>PROGRAM PENGOLAHAN DAN PEMASARAN HASIL PERIKANAN</b>	Meningkatnya Kualitas Dan Kuantitas Produksi Produk Olah Perikanan Dan Peningkatan Pemasaran Hasil Perikanan													<b>100,000,000</b>
3	25	06	2.03		<b>Penyediaan dan Penyaluran Bahan Baku Industri Pengolahan Ikan dalam 1 (Satu) Daerah Kabupaten/ Kota</b>														<b>100,000,000</b>
3	25	06	2.03	02	Pemberian Fasilitas bagi Pelaku Usaha Perikanan Skala Mikro dan Kecil dalam 1 (Satu) Daerah Kabupaten/Kota	Jumlah Pelaku Usaha Perikanan Skala Mikro dan Kecil dalam 1 (Satu) Daerah Kabupaten/Kota yang Terfasilitasi	6 Pelaku Usaha	4 Kecamatan	0	6 Pelaku Usaha	99,999,448	Kab. Penajam Paser Utara, Semua Kecamatan, Semua Kelurahan	Dana Transfer Umum- Dana Alokasi Umum			6 Pelaku Usaha	100,000,000	DINAS PERIKANAN	
										<b>TOTAL</b>	<b>5,390,150,144</b>							<b>10,285,239,687</b>	

**Rencana Kerja Pemerintah Daerah ( RKPD )**  
**Kabupaten Penajam Paser Utara**  
**Tahun 2023**

Kode	Urusan/ Bidang Urusan/ Program/ Kegiatan/ Sub Kegiatan	Indikator Program/ Kegiatan/ Sub Kegiatan	Target Akhir Periode RPJMD	Realisasi Capaian RKPD Tahun 2021	Prakiraan Capaian Target RKPD Tahun 2022	Capaian Kinerja dan Kerangka Pendanaan						Kelompok Sasaran	Prakiraan Maju Rencana Tahun 2024		Perangkat Daerah Penanggung Jawab	
						Target 2023	Pagu Indikatif	Lokasi	Sumber Dana	Prioritas			Target	Pagu Indikatif		
										Nasional	Daerah					
3																
3																
3	27															
3	27	01														
3	27	01	201													
3	27	01	201	01												
3	27	01	201	06												DINAS PERTANIAN
3	27	01	202													
3	27	01	202	01												DINAS PERTANIAN
3	27	01	202	03												DINAS PERTANIAN
3	27	01	206													
3	27	01	206	01												DINAS PERTANIAN
3	27	01	206	05												DINAS PERTANIAN
3	27	01	206	09												DINAS PERTANIAN
3	27	01	207													

Kode	Urusan/ Bidang Urusan/ Program/ Kegiatan/ Sub Kegiatan	Indikator Program/ Kegiatan/ Sub Kegiatan	Target Akhir Periode RPJMD	Realisasi Capaian RKPD Tahun 2021	Prakiraan Capaian Target RKPD Tahun 2022	Capaian Kinerja dan Kerangka Pendanaan						Kelompok Sasaran	Prakiraan Maju Rencana Tahun 2024		Perangkat Daerah Penanggung Jawab				
						Target 2023	Pagu Indikatif	Lokasi	Sumber Dana	Prioritas			Target	Pagu Indikatif					
										Nasional	Daerah								
3	27	01	207	06	Pengadaan Peralatan dan Mesin Lainnya	Jumlah Unit Peralatan dan Mesin Lainnya yang Disediakan	9 Unit					0						0	DINAS PERTANIAN
3	27	01	208		<b>Penyediaan Jasa Penunjang Urusan Pemerintahan Daerah</b>	Meningkatnya Penyediaan Jasa Penunjang Urusan Pemerintah Daerah						4,364,264,545						4,360,876,796	
3	27	01	208	01	Penyediaan Jasa Surat Menyurat	Jumlah Laporan Penyediaan Jasa Surat Menyurat	60 Bulan ( 2064 Lembar Materai )	12 Bulan ( 250 Lembar Materai )	12 Bulan ( 200 Lembar Materai )	1 Laporan		2,199,600			Daerah	1 Laporan		2,200,000	DINAS PERTANIAN
3	27	01	208	02	Penyediaan Jasa Komunikasi, Sumber Daya Air dan Listrik	Jumlah Laporan Penyediaan Jasa Komunikasi, Sumber Daya Air dan Listrik	60 Bulan	12 Bulan	12 Bulan	3 Laporan		130,628,000			Daerah	3 Laporan		130,628,000	DINAS PERTANIAN
3	27	01	208	04	Penyediaan Jasa Pelayanan Umum Kantor	Jumlah Laporan Penyediaan Jasa Pelayanan Umum Kantor yang	60 Bulan	12 Bulan	12 Bulan	3 Laporan		4,231,436,945			Daerah	3 Laporan		4,228,048,796	DINAS PERTANIAN
3	27	01	209		<b>Pemeliharaan Barang Milik Daerah Penunjang Urusan Pemerintahan Daerah</b>	Terlaksananya Jasa Pemeliharaan Barang Milik Daerah						45,198,661						45,215,233	
3	27	01	209	02	Penyediaan Jasa Pemeliharaan, Biaya Pemeliharaan, Pajak dan Perizinan Kendaraan Dinas Operasional atau Lapangan	Jumlah Kendaraan Dinas Operasional atau Lapangan yang Dipelihara dan dibayarkan Pajak dan Perizinannya	60 Bulan ( 328 unit )	12 Bulan ( 41 Unit )	12 Bulan ( 53 Unit )	53 Unit		45,198,661			Daerah	53 Unit		45,215,233	DINAS PERTANIAN
3	27	02			<b>PROGRAM PENYEDIAAN DAN PENGEMBANGAN SARANA PERTANIAN</b>	Tersedianya Sarana Pertanian						19,987,750						0	
3	27	02	201		<b>Pengawasan Penggunaan Sarana Pertanian</b>	Terlaksananya Pengawasan Penggunaan Sarana Pertanian						0						0	
3	27	02	201	01	Pengawasan Penggunaan Sarana Pendukung Pertanian Sesuai dengan Komoditas, Teknologi dan Spesifik Lokasi	Jumlah Pengawasan Penggunaan Sarana Pendukung Pertanian Sesuai dengan Komoditas, Teknologi dan Spesifik	12 Laporan	12 Laporan				0						0	DINAS PERTANIAN
3	27	02	201	02	Pendampingan Penggunaan Sarana Pendukung Pertanian	Jumlah Pendampingan Penggunaan Sarana Pendukung Pertanian	8 unit, 24 Kios, 500 Ha	8 Unit, 24 Kios, 500 Ha				0						0	DINAS PERTANIAN
3	27	02	202		<b>Pengelolaan Sumber Daya Genetik (SDG) Hewan, Tumbuhan, dan Mikro Organisme Kewenangan Kabupaten/Kota</b>	Meningkatnya Kualitas SDG Hewan/Tanaman						19,987,750						0	

Kode	Urusan/ Bidang Urusan/ Program/ Kegiatan/ Sub Kegiatan	Indikator Program/ Kegiatan/ Sub Kegiatan	Target Akhir Periode RPJMD	Realisasi Capaian RKPD Tahun 2021	Prakiraan Capaian Target RKPD Tahun 2022	Capaian Kinerja dan Kerangka Pendanaan						Kelompok Sasaran	Prakiraan Maju Rencana Tahun 2024		Perangkat Daerah Penanggung Jawab					
						Target 2023	Pagu Indikatif	Lokasi	Sumber Dana	Prioritas			Target	Pagu Indikatif						
										Nasional	Daerah									
3	27	02	202	02	Peningkatan Kualitas SDG Hewan/Tanaman	Jumlah Pelaksanaan Peningkatan Kualitas SDG Hewan/Tanaman	IB 1200 Ekor, Bunting 840 ekor, Lahir 755 ekor, Gangguang Reproduksi 200 ekor	IB 1827 Ekor, Bunting 939 ekor, Lahir 914 ekor, Gangguang Reproduksi 168 ekor		12 Dokumen	19,987,750		PENDAPATAN ASLI DAERAH (PAD)		Daerah		12 Dokumen	0	DINAS PERTANIAN	
3	27	02	203		<b>Peningkatan Mutu dan Peredaran Benih/Bibit Ternak dan Tanaman Pakan Ternak serta Pakan dalam Daerah Kabupaten/Kota</b>	Meningkatnya Mutu dan Peredaran Benih/Bibit Ternak dan Tanaman Pakan Ternak serta Pakan Ternak					0							0		
3	27	02	203	01	Pengawasan Mutu Benih/Bibit Ternak, Bahan Pakan/Pakan/Tanaman Skala Kecil	Jumlah Pengawasan Mutu Benih/Bibit Ternak, Bahan Pakan/Pakan/Tanaman Skala Kecil	Padi 8000 Ha, Jagung 250 Ha, Cabai 50 Ha, Bawang 5 Ha	Padi 7770 Ha, Jagung 250 Ha, Cabai 50 Ha, Bawang 5 Ha			0		PENDAPATAN ASLI DAERAH (PAD)						0	DINAS PERTANIAN
3	27	02	205		<b>Pengendalian dan Pengawasan Penyediaan dan Peredaran Benih/Bibit Ternak, dan Hijauan Pakan Ternak dalam Daerah Kabupaten/Kota</b>	Terkendalnya Penyediaan Benih/Bibit Ternak dan Hijauan Pakan Ternak					0							0		
3	27	02	205	03	Pengawasan Peredaran dan Sertifikasi Benih/Bibit Ternak	Jumlah Benih/Bibit Ternak yang Beredar dan Bersertifikat	Padi 3300 kg, Jagung 3000 kg, Kedelai 1400 kg, Kacang Hijau 300 kg, Kacang Tanah 250 kg, Hortikultura 6450	Padi 1383 kg, Jagung 697 kg, Kedelai 392 kg, Kacang Hijau 296 kg, Hortikultura 3289 Pohon	Padi 800 kg, Jagung 1500 kg, Kedelai 800 kg, Kacang Tanah 250 kg, Hortikultura 3150 Pohon			0		PENDAPATAN ASLI DAERAH (PAD)					0	DINAS PERTANIAN
3	27	02	205	05	Pengendalian Penyediaan Benih/Bibit Ternak dan Hijauan Pakan Ternak	Jumlah Benih/Bibit Ternak dan Hijauan Pakan Ternak yang Tersedia	Produksi HMT 150 Ton, Populasi Sapi Perah FH 8 Ekor, Populasi Sapi Bali 9 Ekor, Populasi Kambing 14 Ekor	Produksi HMT 136,37 Ton, Populasi Sapi Perah FH 2 Ekor, Populasi Sapi Bali 11 Ekor, Populasi Kambing 11 Ekor			0		PENDAPATAN ASLI DAERAH (PAD)						0	DINAS PERTANIAN
3	27	02	205	06	Pengawasan Produksi Benih/Bibit Ternak dan HPT, Bahan Pakan/Pakan	Jumlah Pengawasan Produksi Benih/Bibit Ternak dan HPT, Bahan Pakan/Pakan	4 Laporan ( 16.626 ekor )	4 Laporan ( 16.626 ekor )			0		PENDAPATAN ASLI DAERAH (PAD)						0	DINAS PERTANIAN
3	27	02	206		<b>Penyediaan Benih/Bibit Ternak dan Hijauan Pakan Ternak yang Sumbernya dalam 1 ( satu ) Daerah Kabupaten/Kota Lain</b>	Tersedianya Benih/Bibit Ternak dan Hijauan Pakan Ternak														

Kode	Urusan/ Bidang Urusan/ Program/ Kegiatan/ Sub Kegiatan	Indikator Program/ Kegiatan/ Sub Kegiatan	Target Akhir Periode RPJMD	Realisasi Capaian RKPD Tahun 2021	Prakiraan Capaian Target RKPD Tahun 2022	Capaian Kinerja dan Kerangka Pendanaan						Kelompok Sasaran	Prakiraan Maju Rencana Tahun 2024		Perangkat Daerah Penanggung Jawab
						Target 2023	Pagu Indikatif	Lokasi	Sumber Dana	Prioritas			Target	Pagu Indikatif	
										Nasional	Daerah				
3 27 02 206 01	Pengadaan benih/bibit Ternak yang Sumbernya dari Daerah Kabupaten/Kota Lain	Jumlah Benih/Bibit Ternak yang Sumbernya dari Daerah Kabupaten/Kota Lain	Sapi Bali Betina Calon Induk 14 Ekor, Sapi Bali Jantan Unggul 1 Ekor	Sapi Bali Betina Calon Induk 14 Ekor, Sapi Bali Jantan Unggul 1 Ekor											
3 27 03	<b>PROGRAM PENYEDIAAN DAN PENGEMBANGAN PRASARANA PERTANIAN</b>	Tersedianya Prasarana Pertanian							0						0
3 27 03 201	<b>Pengembangan Prasarana Pertanian</b>	Terlaksananya Pengembangan Prasarana Pertanian							0						0
3 27 03 201 01	Pengelolaan Lahan Pertanian Pangan Berkelanjutan/LP2B, Kawasan Pertanian Pangan Berkelanjutan/KP2B dan Lahan Cadangan Pertanian Pangan Berkelanjutan/LCP2B	Lahan Pertanian Pangan Berkelanjutan/LP2B, Kawasan Pertanian Pangan Berkelanjutan/KP2B dan Lahan Cadangan Pertanian Pangan Berkelanjutan/LCP2B	200 Ha	200 Ha					0		PENDAPATAN ASLI DAERAH (PAD)				0 DINAS PERTANIAN
3 27 03 201 02	Koordinasi dan Sinkronisasi Prasarana Pendukung Pertanian Lainnya	Jumlah Koordinasi dan Sinkronisasi Prasarana Pendukung Pertanian Lainnya	Data Statistik 11 Dokumen, Database Lahan 1 Dokumen	Data Statistik 11 Dokumen, Database Lahan 1 Dokumen											
3 27 03 202	<b>Pembangunan Prasarana Pertanian</b>	Terlaksananya Pembangunan Prasarana Pertanian							0						0
3 27 03 202 06	Pembangunan, Rehabilitasi dan Pemeliharaan Pintu Air	Jumlah Pintu Air yang Dibangun, Direhabilitasi dan Dipelihara	34 Unit	34 Unit											
3 27 03 202 09	Pembangunan, Rehabilitasi dan Pemeliharaan Prasarana Pertanian Lainnya	Jumlah Prasarana Pertanian Lainnya yang Dibangun, Direhabilitasi dan Dipelihara	1 Paket						0		PENDAPATAN ASLI DAERAH (PAD)				0 DINAS PERTANIAN
3 27 03 204	<b>Pengembangan Lahan Pengembalaan Umum</b>	Terlaksananya Pembinaan dan Pengawasan Lahan Pengembalaan Umum							0						0
3 27 03 204 02	Pengelolaan Lahan Pengembalaan Umum	Luas Lahan Pengembalaan Umum yang Dikelola	50 Jenis	50 Jenis					0		PENDAPATAN ASLI DAERAH (PAD)				0 DINAS PERTANIAN
3 27 04	<b>PROGRAM PENGENDALIAN KESEHATAN HEWAN DAN KESEHATAN MASYARAKAT VETERINER</b>	Terkendalinya Penyakit Hewan menular strategis dan zoonosis, tersedianya pangan asal hewan ( PAH )							25,009,449						0

Kode	Urusan/ Bidang Urusan/ Program/ Kegiatan/ Sub Kegiatan	Indikator Program/ Kegiatan/ Sub Kegiatan	Target Akhir Periode RPJMD	Realisasi Capaian RKPD Tahun 2021	Prakiraan Capaian Target RKPD Tahun 2022	Capaian Kinerja dan Kerangka Pendanaan						Kelompok Sasaran	Prakiraan Maju Rencana Tahun 2024		Perangkat Daerah Penanggung Jawab	
						Target 2023	Pagu Indikatif	Lokasi	Sumber Dana	Prioritas			Target	Pagu Indikatif		
										Nasional	Daerah					
3	27 04 201	<b>Penjaminan Kesehatan Hewan, Penutupan dan Pembukaan Daerah Wabah Penyakit Hewan Menular Dalam daerah Kabupaten/Kota</b>	Terkendali dan Tertanggulangnya Penyakit Hewan dan Zoonosis						0						0	
3	27 04 201 01	Pengendalian dan Penanggulangan Penyakit Hewan dan Zoonosis	Jumlah Wilayah Pengendalian dan Penanggulangan Penyakit Hewan dan Zoonosis	Vaksinasi Jembrana 4000 ekor, Vaksinasi Rabies 1000 ekor, Pengobatan Ternak 5000	Vaksinasi Jembrana 4000 ekor, Vaksinasi Rabies 1000 ekor, Pengobatan Ternak 2695 ekor				0		PENDAPATAN ASLI DAERAH (PAD) PENDAPATAN ASLI DAERAH (PAD)				0	DINAS PERTANIAN
3	27 04 203	<b>Pengelolaan Pelayanan Jasa Laboratorium dan Jasa Medik Veteriner dalam Daerah Kabupaten/Kota</b>	Terkelolanya Pelayanan Jasa Laboratorium dan Jasa Medik Veteriner						25,009,449						0	
3	27 04 203 02	Penyediaan Pelayanan Jasa Medik Veteriner	Jumlah Pelayanan Jasa Medik Veteriner	2 Paket	1 Paket	12 Laporan		25,009,449			PENDAPATAN ASLI DAERAH (PAD)	Daerah	12 Laporan		0	DINAS PERTANIAN
3	27 04 204	<b>Penerapan dan Pengawasan Persyaratan Teknis Kesehatan Masyarakat Veteriner</b>	Terlaksananya Pengawasan Persyaratan Teknis Kesehatan Masyarakat Veteriner						0						0	
3	27 04 204 02	Pengawasan Peredaran Hewan dan Produk Hewan	Jumlah Pengawasan Peredaran Hewan dan Produk Hewan	400 ekor	749 ekor				0		PENDAPATAN ASLI DAERAH (PAD)				0	DINAS PERTANIAN
3	27 04 205	<b>Penerapan dan Pengawasan Persyaratan Teknis Kesejahteraan Hewan</b>	Terlaksananya Pendampingan Penerapan Unit Kesejahteraan Hewan						0						0	
3	27 04 205 01	Pendampingan Penerapan Unit Kesejahteraan Hewan	Jumlah Pendampingan Penerapan Unit Kesejahteraan Hewan	1240 ekor	708 ekor	520 ekor			0		PENDAPATAN ASLI DAERAH (PAD)				0	DINAS PERTANIAN
3	27 05	<b>PROGRAM PENGENDALIAN DAN PENANGGULANGAN BENCANA PERTANIAN</b>	Terkendalinya Penanggulangan Bencana Pertanian						20,007,000						0	
3	27 05 201	<b>Pengendalian dan Penanggulangan Bencana Pertanian Kabupaten/Kota</b>	Tertanggulangnya Pasca Bencana Alam Bidang Tanaman Pangan, Hortikultura, Perkebunan, Peternakan dan Kesehatan Hewan						20,007,000						0	
3	27 05 201 01	Pengendalian Organisme Pengganggu Tumbuhan (OPT) Tanaman Pangan, Hortikultura, dan Perkebunan	Jumlah Luas Serangan Organisme Pengganggu Tumbuhan (OPT) Tanaman Pangan, Hortikultura, dan Perkebunan yang	2000 Ha	1192,5 Ha		1000 Ha	20,007,000			PENDAPATAN ASLI DAERAH (PAD)	Daerah	1000 Ha		0	DINAS PERTANIAN

Kode	Urusan/ Bidang Urusan/ Program/ Kegiatan/ Sub Kegiatan	Indikator Program/ Kegiatan/ Sub Kegiatan	Target Akhir Periode RPJMD	Realisasi Capaian RKPD Tahun 2021	Prakiraan Capaian Target RKPD Tahun 2022	Capaian Kinerja dan Kerangka Pendanaan						Kelompok Sasaran	Prakiraan Maju Rencana Tahun 2024		Perangkat Daerah Penanggung Jawab			
						Target 2023	Pagu Indikatif	Lokasi	Sumber Dana	Prioritas			Target	Pagu Indikatif				
										Nasional	Daerah							
3	27	05	201	02	Penanganan Dampak Perubahan Iklim (DPI) Tanaman Pangan, Hortikultura, dan Perkebunan	Jumlah Area Terdampak Perubahan Iklim (DPI) Tanaman Pangan, Hortikultura,	12 Bulan	12 Bulan			0		PENDAPATAN ASLI DAERAH (PAD)				0	DINAS PERTANIAN
3	27	05	201	03	Pencegahan, Penanganan Kebakaran Lahan, dan Gangguan Usaha Tanaman Pangan, Hortikultura, dan Perkebunan	Jumlah Luasan Pencegahan, Penanganan Kebakaran Lahan, dan Gangguan Usaha Tanaman Pangan, Hortikultura, dan	2 Titik Hospot	3 Titik Hospot			0		PENDAPATAN ASLI DAERAH (PAD)				0	DINAS PERTANIAN
3	27	06			<b>PROGRAM PERIZINAN USAHA PERTANIAN</b>	Tertibnya Administrasi Perijinan Usaha Pertanian sesuai Perundang - undangan yang berlaku					0						0	
3	27	06	201		<b>Penerbitan Izin Usaha Pertanian yang Kegiatan Usahanya dalam Daerah Kabupaten/Kota</b>	Terlaksananya Penilaian Kelayakan dan Pemberian Pertimbangan Teknis Izin Usaha Pertanian					0						0	
3	27	06	201	03	Pembinaan dan Pengawasan Penerapan Izin Usaha Pertanian	Jumlah Izin Usaha Pertanian yang Dibina dan Diawasi	13 Perusahaan	13 Perusahaan			0		PENDAPATAN ASLI DAERAH (PAD)				0	DINAS PERTANIAN
3	27	07			<b>PROGRAM PENYULUHAN PERTANIAN</b>	Terselenggaranya Penyuluhan Pertanian yang meliputi unsur pelatihan, persiapan, penyuluhan pertanian, pelaksanaan, evaluasi dan kegiatan penunjang lainnya					0						0	
3	27	07	201		<b>Pelaksanaan Penyuluhan Pertanian</b>	Terselenggaranya Pelaksanaan Penyuluhan Pertanian					0						0	
3	27	07	201	01	Peningkatan Kapasitas Kelembagaan Penyuluhan Pertanian di Kecamatan dan Desa	Jumlah Kelembagaan Penyuluhan Pertanian di Kecamatan dan Desa yang Ditingkatkan	3 BPP	3 BPP	3 BPP		0		PENDAPATAN ASLI DAERAH (PAD)				0	DINAS PERTANIAN
3	27	07	201	02	Pengembangan Kapasitas Kelembagaan Petani di Kecamatan dan Desa	Jumlah Kelembagaan Petani di Kecamatan dan Desa yang Ditingkatkan	50 Kelompok	28 Kelompok			0		PENDAPATAN ASLI DAERAH (PAD)				0	DINAS PERTANIAN
3	27	07	201	03	Penyediaan dan Pemanfaatan Sarana dan Prasarana Penyuluhan Pertanian	Jumlah Sarana dan Prasarana Penyuluhan Pertanian	3 Demplot	3 Demplot			0		PENDAPATAN ASLI DAERAH (PAD)				0	DINAS PERTANIAN
3	27	07	201	05	Pembentukan dan Penyelenggaraan Sekolah Lapang Kelompok Tani Tingkat Kabupaten/Kota	Jumlah Sekolah Lapang Kelompok Tani yang Terbentuk dan Beroperasi	120 Orang	60 Orang			0		PENDAPATAN ASLI DAERAH (PAD)				0	DINAS PERTANIAN
<b>TOTAL</b>												<b>18,426,382,591</b>					<b>18,426,382,591</b>	



**Rencana Kerja Pemerintah Daerah (RKPD)  
Kabupaten Penajam Paser Utara  
Tahun 2023**

Kode	Urusan/ Bidang Urusan/ Program/ Kegiatan/ Sub Kegiatan	Indikator Program/ Kegiatan/ Sub Kegiatan	Target Akhir Periode RPJMD	Realisasi Capaian RKPD Tahun 2021	Prakiraan Capaian Target RKPD Tahun 2022	Capaian Kinerja dan Kerangka Pendanaan						Kelompok Sasaran	Prakiraan Maju Rencana Tahun 2024		Perangkat Daerah Penanggung Jawab		
						Target 2023	Pagu Indikatif	Lokasi	Sumber Dana	Prioritas			Target	Pagu Indikatif			
										Nasional	Daerah						
4						<b>UNSUR PENDUKUNG URUSAN PEMERINTAHAN</b>											
4	01					<b>SEKRETARIAT DAERAH</b>							<b>222,000,000</b>				
4	01	01															
4	01	01															
4	01	01	2.13														
4	01	01	2.13	01													
4	01	01	2.13	02													
4	01	01	2.13	03													
4	01	01	2.13	04													
4	01	01	2.13	05													
4						<b>UNSUR PENDUKUNG URUSAN PEMERINTAHAN</b>											
4	01					<b>SEKRETARIAT DAERAH</b>							<b>354,000,000</b>				
4	01	03															
4	01	03	2.01														
4	01	03	2.01	01													

**Rencana Kerja Pemerintah Daerah (RKPD)  
Kabupaten Penajam Paser Utara  
Tahun 2023**

Kode	Urusan/ Bidang Urusan/ Program/ Kegiatan/ Sub Kegiatan	Indikator Program/ Kegiatan/ Sub Kegiatan	Target Akhir Periode RPJMD	Realisasi Capaian RKPD Tahun 2021	Prakiraan Capaian Target RKPD Tahun 2022	Capaian Kinerja dan Kerangka Pendanaan						Kelompok Sasaran	Prakiraan Maju Rencana Tahun 2024		Perangkat Daerah Penanggung Jawab	
						Target2023	Pagu Indikatif	Lokasi	Sumber Dana	Prioritas			Target	Pagu Indikatif		
										Nasional	Daerah					
4 01 03 2.01 02	Pengendalian dan Distribusi Perekonomian	Jumlah Laporan Hasil Pengendalian dan Distribusi Perekonomian	20 Laporan	4 Laporan	4 Laporan	4 Laporan	74,305,603	Kab. Penajam Paser Utara, Semua Kecamatan, Semua Kelurahan	Dana Transfer Umum-Dana Alokasi Umum			4 Laporan	70,000,000	SEKRETARIAT DAERAH		
4 01 03 2.01 03	Perencanaan dan Pengawasan Ekonomi Mikro Kecil	Jumlah Dokumen Hasil Perencanaan dan Pengawasan Ekonomi Mikro Kecil	20 Dokumen	4 Dokumen	4 Dokumen	4 Dokumen	33,835,000	Kab. Penajam Paser Utara, Semua Kecamatan, Semua Kelurahan	Dana Transfer Umum-Dana Alokasi Umum			4 Dokumen	34,000,000	SEKRETARIAT DAERAH		
4 01 03 2.04	<b>Pemantauan Kebijakan Sumber Daya Alam</b>	<b>Persentase capaian pelaksanaan pemantauan kebijakan sumber daya alam</b>	<b>100%</b>	<b>72%</b>	<b>100%</b>	<b>100%</b>	170,179,285						<b>150,000,000</b>			
4 01 03 2.04 01	Koordinasi, Sinkronisasi dan Evaluasi Kebijakan Pertanian, Kehutanan, Kelautan, dan Perikanan	Jumlah Dokumen Hasil Koordinasi, Sinkronisasi, dan Evaluasi Kebijakan Urusan Pertanian, Pangan, Kehutanan, Kelautan dan Perikanan, Perdagangan, Perindustrian, KUKM, Penanaman Modal, Tenaga Kerja	50 Dokumen	21 Dokumen	5 Dokumen	5 Dokumen	59,724,285	Kab. Penajam Paser Utara, Semua Kecamatan, Semua Kelurahan	Dana Transfer Umum-Dana Alokasi Umum			5 Dokumen	60,000,000	SEKRETARIAT DAERAH		
4 01 03 2.04 02	Koordinasi, Sinkronisasi dan Evaluasi Kebijakan Pertambangan dan Lingkungan Hidup	Jumlah Dokumen Hasil Koordinasi, Sinkronisasi, dan Evaluasi Kebijakan Urusan Pertambangan dan Sumber Daya Mineral, Lingkungan Hidup, Kominfo, Perhubungan, Statistik, Persandian	50 Dokumen	13 Dokumen	4 Dokumen	2 Dokumen	21,874,000	Kab. Penajam Paser Utara, Semua Kecamatan, Semua Kelurahan	Dana Transfer Umum-Dana Alokasi Umum			2 Dokumen	20,000,000	SEKRETARIAT DAERAH		
4 01 03 2.04 03	Koordinasi, Sinkronisasi dan Evaluasi Kebijakan Energi dan Air	Jumlah Dokumen Hasil Koordinasi, Sinkronisasi, dan Evaluasi Kebijakan Urusan Energi dan Air, Pekerjaan Umum dan Penataan Ruang, Perumahan Rakyat dan Kawasan Permukiman, Pertanahan	36 Dokumen	11 Dokumen	4 Dokumen	5 Dokumen	88,581,000	Kab. Penajam Paser Utara, Semua Kecamatan, Semua Kelurahan	Dana Transfer Umum-Dana Alokasi Umum			5 Dokumen	70,000,000	SEKRETARIAT DAERAH		
4	<b>UNSUR PENDUKUNG URUSAN PEMERINTAHAN</b>															
4 01	<b>SEKRETARIAT DAERAH</b>												<b>30,066,706,95</b>		<b>33,696,000,000</b>	

**Rencana Kerja Pemerintah Daerah (RKPD)**  
**Kabupaten Penajam Paser Utara**  
**Tahun 2023**

Kode	Urusan/ Bidang Urusan/ Program/ Kegiatan/ Sub Kegiatan	Indikator Program/ Kegiatan/ Sub Kegiatan	Target Akhir Periode RPJMD	Realisasi Capaian RKPD Tahun 2021	Prakiraan Capaian Target RKPD Tahun 2022	Capaian Kinerja dan Kerangka Pendanaan						Kelompok Sasaran	Prakiraan Maju Rencana Tahun 2024		Perangkat Daerah Penanggung Jawab
						Target 2023	Pagu Indikatif	Lokasi	Sumber Dana	Prioritas			Target	Pagu Indikatif	
										Nasional	Daerah				
4 01 01	PROGRAM PENUNJANG URUSAN PEMERINTAHAN DAERAH KABUPATEN/KOTA	Layanan Publik Pada Tugas Sekretariat Daerah/Indeks Kepuasan Masyarakat	82	85.42	80	82	30,066,706,955						33,696,000,000		
4 01 01	2.02	Administrasi Keuangan Perangkat Daerah	Persentase pemenuhan administrasi keuangan perangkat daerah	100%	100%	100%	100%	15,112,967,015					16,650,000,000		
4 01 01	2.02 01	Penyediaan Gaji dan Tunjangan ASN	Jumlah Orang yang Menerima Gaji dan Tunjangan ASN	650 Orang/Bulan	130 Orang/bulan	130 Orang/bulan	130 Orang/bulan	14,575,976,97	Kab. Penajam Paser Utara, Semua Kecamatan, Semua Kelurahan	Dana Transfer Umum- Dana Alokasi Umum- Dana Transfer Umum- Dana Alokasi Umum			130 Orang /bulan	16,000,000,000	SEKRETARIAT DAERAH
4 01 01	2.02 03	Pelaksanaan Penatausahaan dan Pengujian/Verifikasi Keuangan SKPD	Jumlah Dokumen Penatausahaan dan Pengujian/Verifikasi Keuangan SKPD	60 Dokumen	12 Dokumen	12 Dokumen	12 Dokumen	536,990,045	Kab. Penajam Paser Utara, Semua Kecamatan, Semua Kelurahan	Dana Transfer Umum- Dana Alokasi Umum			12 Dokumen	650,000,000	SEKRETARIAT DAERAH
4 01 01	2.03	Administrasi Barang Milik Daerah pada Perangkat Daerah	Persentase penatausahaan barang milik daerah	100%	100%	100%	100%	59,166,00					45,000,000		
4 01 01	2.03 06	Penatausahaan Barang Milik Daerah pada SKPD	Jumlah Laporan Penatausahaan Barang Milik Daerah pada SKPD	20 Laporan	4 Laporan	4 Laporan	4 Laporan	59,166,000	Kab. Penajam Paser Utara, Semua Kecamatan, Semua Kelurahan	Dana Transfer Umum- Dana Alokasi Umum			4 Laporan	45,000,000	SEKRETARIAT DAERAH
4 01 01	2.05	Administrasi Kepegawaian Perangkat Daerah						0							
4 01 01	2.05 02	Pengadaan Pakaian Dinas beserta Atribut Kelengkapannya	Jumlah Paket Pakaian Dinas beserta Atribut Kelengkapan				130 Paket		Kab. Penajam Paser Utara, Semua Kecamatan, Semua Kelurahan	Dana Transfer Umum-Dana Alokasi Umum			130 Paket	0	SEKRETARIAT DAERAH
4 01 01	2.06	Administrasi Umum Perangkat Daerah	Persentase Pemenuhan administrasi umum perangkat daerah	100%	75%	100%	100%	1,219,263,000					1,736,000,000		
4 01 01	2.06 01	Penyediaan Komponen Instalasi Listrik/Penerangan Bangunan Kantor	Jumlah Paket Komponen Instalasi Listrik/Penerangan Bangunan Kantor yang Disediakan	5 Paket	1 Paket	1 Paket	1 Paket	0	Kab. Penajam Paser Utara, Semua Kecamatan, Semua Kelurahan	Dana Transfer Umum- Dana Alokasi Umum			1 Paket	58,000,000	SEKRETARIAT DAERAH
4 01 01	2.06 02	Penyediaan Peralatan dan Perlengkapan Kantor	Jumlah Paket Peralatan dan Perlengkapan Kantor yang Disediakan	5 Paket	1 Paket	1 Paket	1 Paket	0	Kab. Penajam Paser Utara, Semua Kecamatan, Semua Kelurahan	Dana Transfer Umum- Dana Alokasi Umum			1 Paket	0	SEKRETARIAT DAERAH

**Rencana Kerja Pemerintah Daerah (RKPD)**  
**Kabupaten Penajam Paser Utara**  
**Tahun 2023**

Kode	Urusan/ Bidang Urusan/ Program/ Kegiatan/ Sub Kegiatan	Indikator Program/ Kegiatan/ Sub Kegiatan	Target Akhir Periode RPJMD	Realisasi Capaian RKPD Tahun 2021	Prakiraan Capaian Target RKPD Tahun 2022	Capaian Kinerja dan Kerangka Pendanaan						Kelompok Sasaran	Prakiraan Maju Rencana Tahun 2024		Perangkat Daerah Penanggung Jawab
						Target 2023	Pagu Indikatif	Lokasi	Sumber Dana	Prioritas			Target	Pagu Indikatif	
										Nasional	Daerah				
4 01 01 2.06 03	Penyediaan Peralatan Rumah Tangga	Jumlah Paket Peralatan Rumah Tangga yang Disediakan	5 Paket	1 Paket	1 Paket	1 Paket	0	Kab. Penajam Paser Utara, Semua Kecamatan, Semua Kelurahan	Dana Transfer Umum-Dana Alokasi Umum				1 Paket	0	SEKRETARIAT DAERAH
4 01 01 2.06 05	Penyediaan Barang Cetak dan Penggandaan	Jumlah Paket Barang Cetak dan Penggandaan yang Disediakan	5 Paket	1 Paket	1 Paket	1 Paket	0	Kab. Penajam Paser Utara, Semua Kecamatan, Semua Kelurahan	Dana Transfer Umum-Dana Alokasi Umum				1 Paket	0	SEKRETARIAT DAERAH
4 01 01 2.06 06	Penyediaan Bahan Bacaan dan Peraturan Perundang-undangan	Jumlah Dokumen Bahan Bacaan dan Peraturan Perundang-Undangan yang Disediakan	3650 Dokumen	730 Dokumen	730 Dokumen	730 Dokumen	55,200,000	Kab. Penajam Paser Utara, Semua Kecamatan, Semua Kelurahan	Dana Transfer Umum-Dana Alokasi Umum				730 Dokumen	58,000,000	SEKRETARIAT DAERAH
4 01 01 2.06 08	Fasilitasi Kunjungan Tamu	Jumlah Laporan Fasilitasi Kunjungan Tamu	60 Laporan	12 Laporan	12 Laporan	12 Laporan	643,659,000	Kab. Penajam Paser Utara, Semua Kecamatan, Semua Kelurahan	Dana Transfer Umum-Dana Alokasi Umum				12 Laporan	1,000,000,000	SEKRETARIAT DAERAH
4 01 01 2.06 09	Penyelenggaraan Rapat Koordinasi dan Konsultasi SKPD	Jumlah Laporan Penyelenggaraan Rapat Koordinasi dan Konsultasi SKPD	60 Laporan	12 Laporan	12 Laporan	12 Laporan	499,929,000	Kab. Penajam Paser Utara, Semua Kecamatan, Semua Kelurahan	Dana Transfer Umum-Dana Alokasi Umum				12 Laporan	600,000,000	SEKRETARIAT DAERAH
4 01 01 2.06 10	Penatausahaan Arsip Dinamis pada SKPD	Jumlah Dokumen Penatausahaan Arsip Dinamis pada SKPD	60 Dokumen	12 Dokumen	12 Dokumen	12 Dokumen	20,475,000	Kab. Penajam Paser Utara, Semua Kecamatan, Semua Kelurahan	Dana Transfer Umum-Dana Alokasi Umum				12 Dokumen	20,000,000	SEKRETARIAT DAERAH
4 01 01 2.07	<b>Pengadaan Barang Milik Daerah Penunjang Urusan Pemerintah Daerah</b>	<b>Persentase ketersediaan barang milik daerah penunjang urusan pemerintah daerah</b>	<b>100%</b>	<b>37%</b>	<b>0%</b>	<b>100%</b>	<b>0</b>							<b>0</b>	
4 01 01 2.07 02	Pengadaan Kendaraan Dinas Operasional atau Lapangan	Jumlah Unit Kendaraan Dinas Operasional atau Lapangan yang Disediakan	10 Unit	0 unit	0 Unit	1 Unit	0	Kab. Penajam Paser Utara, Semua Kecamatan, Semua Kelurahan					0 Unit	0	SEKRETARIAT DAERAH

**Rencana Kerja Pemerintah Daerah (RKPD)  
Kabupaten Penajam Paser Utara  
Tahun 2023**

Kode	Urusan/ Bidang Urusan/ Program/ Kegiatan/ Sub Kegiatan	Indikator Program/ Kegiatan/ Sub Kegiatan	Target Akhir Periode RPJMD	Realisasi Capaian RKPD Tahun 2021	Prakiraan Capaian Target RKPD Tahun 2022	Capaian Kinerja dan Kerangka Pendanaan						Kelompok Sasaran	Prakiraan Maju Rencana Tahun 2024		Perangkat Daerah Penanggung Jawab
						Target 2023	Pagu Indikatif	Lokasi	Sumber Dana	Prioritas			Target	Pagu Indikatif	
										Nasional	Daerah				
4 01 01 2.07 05	Pengadaan Mebel	Jumlah Paket Mebel yang Disediakan	15 Unit	0 Unit	0 unit	12 Unit	0	Kab. Penajam Paser Utara, Semua Kecamatan, Semua Kelurahan	Dana Transfer Umum-Dana Alokasi Umum				0 Unit	0	SEKRETARIAT DAERAH
4 01 01 2.07 06	Pengadaan Peralatan dan Mesin Lainnya	Jumlah Unit Peralatan dan Mesin Lainnya yang Disediakan	84 Unit	13 Unit	0 Unit	12 Unit	0	Kab. Penajam Paser Utara, Semua Kecamatan, Semua Kelurahan	Dana Transfer Umum-Dana Alokasi Umum				0 Unit	0	SEKRETARIAT DAERAH
4 01 01 2.07 09	Pengadaan Gedung Kantor atau Bangunan Lainnya	Jumlah Unit Gedung Kantor atau Bangunan Lainnya yang Disediakan	1 Unit	0 Unit	0 Unit	1 Unit	0	Kab. Penajam Paser Utara, Semua Kecamatan, Semua Kelurahan	Dana Transfer Umum-Dana Alokasi Umum			1 Unit	0		SEKRETARIAT DAERAH
4 01 01 2.08	<b>Penyediaan Jasa Penunjang Urusan Pemerintahan Daerah</b>	<b>Persentase pemenuhan jasa penunjang urusan pemerintah daerah</b>	<b>100%</b>	<b>71.6%</b>	<b>100%</b>	<b>100%</b>			11,315,020,850					<b>11,215,000,000</b>	
4 01 01 2.08 01	Penyediaan Jasa Surat Menyurat	Jumlah Laporan Penyediaan Jasa Surat Menyurat	60 Laporan	12 Laporan	12 Laporan	12 Laporan		Kab. Penajam Paser Utara, Semua Kecamatan, Semua Kelurahan	Dana Transfer Umum-Dana Alokasi Umum			12 Laporan		15,000,000	SEKRETARIAT DAERAH
4 01 01 2.08 02	Penyediaan Jasa Komunikasi, Sumber Daya Air dan Listrik	Jumlah Laporan Penyediaan Jasa Komunikasi, Sumber Daya Air dan Listrik yang Disediakan	60 Laporan	12 Laporan	12 Laporan	12 Laporan		Kab. Penajam Paser Utara, Semua Kecamatan, Semua Kelurahan	Dana Transfer Umum-Dana Alokasi Umum			12 Laporan		4,200,000,000	SEKRETARIAT DAERAH
4 01 01 2.08 02	Penyediaan Jasa Peralatan dan Perlengkapan Kantor	Jumlah Laporan Penyediaan Jasa Peralatan dan Perlengkapan Kantor yang Disediakan				12 Laporan	0	Kab. Penajam Paser Utara, Semua Kecamatan, Semua Kelurahan	Dana Transfer Umum-Dana Alokasi Umum			12 Laporan	0		SEKRETARIAT DAERAH
4 01 01 2.08 04	Penyediaan Jasa Pelayanan Umum Kantor	Jumlah Laporan Penyediaan Jasa Pelayanan Umum Kantor yang Disediakan	60 Laporan	12 Laporan	12 Laporan	12 Laporan		Kab. Penajam Paser Utara, Semua Kecamatan, Semua Kelurahan	Dana Transfer Umum-Dana Alokasi Umum			12 Laporan		7,000,000,000	SEKRETARIAT DAERAH
4 01 01 2.09	<b>Pemeliharaan Barang Milik Daerah Penunjang Urusan Pemerintahan Daerah</b>	<b>Persentase barang milik daerah yang terpelihara dengan baik</b>	<b>100%</b>	<b>100%</b>	<b>100%</b>	<b>100%</b>			1,486,859,750					<b>2,630,000,000</b>	
4 01 01 2.09 02	Penyediaan Jasa Pemeliharaan, Biaya Pemeliharaan, Pajak dan Perizinan Kendaraan Dinas Operasional atau Lapangan	Jumlah Kendaraan Dinas Operasional atau Lapangan yang Dipelihara dan dibayarkan Pajak dan Perizinannya	350 Unit	70 Unit	70 Unit	70 Unit		Kab. Penajam Paser Utara, Semua Kecamatan, Semua Kelurahan	Dana Transfer Umum-Dana Alokasi Umum			70 Unit		1,300,000,000	SEKRETARIAT DAERAH

**Rencana Kerja Pemerintah Daerah (RKPD)**  
**Kabupaten Penajam Paser Utara**  
**Tahun 2023**

Kode	Urusan/ Bidang Urusan/ Program/ Kegiatan/ Sub Kegiatan	Indikator Program/ Kegiatan/ Sub Kegiatan	Target Akhir Periode RPJMD	Realisasi Capaian RKPD Tahun 2021	Prakiraan Capaian Target RKPD Tahun 2022	Capaian Kinerja dan Kerangka Pendanaan						Kelompok Sasaran	Prakiraan Maju Rencana Tahun 2024		Perangkat Daerah Penanggung Jawab
						Target 2023	Pagu Indikatif	Lokasi	Sumber Dana	Prioritas			Target	Pagu Indikatif	
										Nasional	Daerah				
4 01 01 2.09 05	Pemeliharaan Mebel	Jumlah Mebel yang Dipelihara	36 Unit	12 Unit	12 Unit	12 Unit	0	Kab. Penajam Paser Utara, Semua Kecamatan, Semua Kelurahan	Dana Transfer Umum-Dana Alokasi Umum				0 Unit	0	SEKRETARIAT DAERAH
4 01 01 2.09 06	Pemeliharaan Peralatan dan Mesin Lainnya	Jumlah Peralatan dan Mesin Lainnya yang Dipelihara	100 Unit	20 Unit	10 Unit	100 Unit	119,500,000	Kab. Penajam Paser Utara, Semua Kecamatan, Semua Kelurahan	Dana Transfer Umum-Dana Alokasi Umum				50 Unit	250,000,000	SEKRETARIAT DAERAH
4 01 01 2.09 09	Pemeliharaan/Rehabilitasi Gedung Kantor dan Bangunan Lainnya	Jumlah Gedung Kantor dan Bangunan Lainnya yang Dipelihara/Direhabilitasi	16 Unit	8 Unit	8 Unit	16 Unit	331,600,000	Kab. Penajam Paser Utara, Semua Kecamatan, Semua Kelurahan	Dana Transfer Umum-Dana Alokasi Umum				8 Unit	500,000,000	SEKRETARIAT DAERAH
4 01 01 2.09 10	Pemeliharaan/Rehabilitasi Sarana dan Prasarana Gedung Kantor atau Bangunan Lainnya	Jumlah Sarana dan Prasarana Gedung Kantor atau Bangunan Lainnya yang Dipelihara/Direhabilitasi	16 Unit	8 Unit	5 Unit	16 Unit	278,750,000	Kab. Penajam Paser Utara, Semua Kecamatan, Semua Kelurahan	Dana Transfer Umum-Dana Alokasi Umum				8 Unit	500,000,000	SEKRETARIAT DAERAH
4 01 01 2.09 11	Pemeliharaan/Rehabilitasi Sarana dan Prasarana Pendukung Gedung Kantor atau Bangunan Lainnya	Jumlah Sarana dan Prasarana Pendukung Gedung Kantor atau Bangunan Lainnya yang Dipelihara/Direhabilitasi	16 Unit	2 Unit	2 Unit	16 Unit	50,000,000	Kab. Penajam Paser Utara, Semua Kecamatan, Semua Kelurahan	Dana Transfer Umum-Dana Alokasi Umum				8 Unit	80,000,000	SEKRETARIAT DAERAH
4 01 01 2.11	<b>Administrasi Keuangan dan Operasional Kepala Daerah dan Wakil Kepala Daerah</b>	<b>Persentase pemenuhan administrasi keuangan dan operasional Kepala Daerah dan Wakil Kepala Daerah</b>	100%	66%	100%	100%	522,977,538							620,000,000	
4 01 01 2.11 01	Penyediaan Gaji dan Tunjangan Kepala Daerah dan Wakil Kepala Daerah	Jumlah Orang yang Menerima Gaji dan Tunjangan Kepala Daerah dan Wakil Kepala Daerah	50 Orang/Bulan	2 Orang/Bulan	2 Orang/Bulan	2 Orang/Bulan	172,916,538	Kab. Penajam Paser Utara, Semua Kecamatan, Semua Kelurahan	Dana Transfer Umum-Dana Alokasi Umum				2 Orang/Bulan	200,000,000	SEKRETARIAT DAERAH
4 01 01 2.11 02	Penyediaan Pakaian Dinas dan Atribut Kelengkapan Kepala Daerah dan Wakil Kepala Daerah	Jumlah Paket Pakaian Dinas dan Atribut Kelengkapan Kepala Daerah dan Wakil Kepala Daerah yang Disediakan	10 Paket	2 Paket	2 Paket	2 Paket	50,061,000	Kab. Penajam Paser Utara, Semua Kecamatan, Semua Kelurahan	Dana Transfer Umum-Dana Alokasi Umum				2 Paket	20,000,000	SEKRETARIAT DAERAH

**Rencana Kerja Pemerintah Daerah (RKPD)**  
**Kabupaten Penajam Paser Utara**  
**Tahun 2023**

Kode	Urusan/ Bidang Urusan/ Program/ Kegiatan/ Sub Kegiatan	Indikator Program/ Kegiatan/ Sub Kegiatan	Target Akhir Periode RPJMD	Realisasi Capaian RKPD Tahun 2021	Prakiraan Capaian Target RKPD Tahun 2022	Capaian Kinerja dan Kerangka Pendanaan						Kelompok Sasaran	Prakiraan Maju Rencana Tahun 2024		Perangkat Daerah Penanggung Jawab
						Target 2023	Pagu Indikatif	Lokasi	Sumber Dana	Prioritas			Target	Pagu Indikatif	
										Nasional	Daerah				
4 01 01 2.11 03	Pelaksanaan Medical Check Up Kepala Daerah dan Wakil Kepala Daerah	Jumlah Orang yang Mengikuti Medical Check Up Kepala Daerah dan Wakil Kepala Daerah	10 Orang	2 Orang	2 Orang	2 Orang	0	Kab. Penajam Paser Utara, Semua Kecamatan, Semua Kelurahan	Dana Transfer Umum-Dana Alokasi Umum				2 Orang	0	SEKRETARIAT DAERAH
4 01 01 2.11 04	Penyediaan Dana Penunjang Operasional Kepala Daerah dan Wakil Kepala Daerah	Jumlah Orang yang Menerima Dana Penunjang Operasional Kepala Daerah dan Wakil Kepala Daerah	10 Orang/Bulan	2 Orang/Bulan	2 Orang/Bulan	2 Orang/Bulan	300,000,000	Kab. Penajam Paser Utara, Semua Kecamatan, Semua Kelurahan	Dana Transfer Umum-Dana Alokasi Umum				2 Orang/Bulan	400,000,000	SEKRETARIAT DAERAH
4 01 01 2.12	<b>Fasilitas Kerumahtanggaan Sekretariat Daerah</b>	<b>Persentase pemenuhan kebutuhan kerumahtanggaan sekretariat daerah</b>	100%	100%	100%	100%	350,452,802							800,000,000	
4 01 01 2.12 01	Penyediaan Kebutuhan Rumah Tangga Kepala Daerah	Jumlah Paket Kebutuhan Rumah Tangga Kepala Daerah yang Disediakan	60 Paket	12 Paket	12 Paket	12 Paket	150,254,100	Kab. Penajam Paser Utara, Semua Kecamatan, Semua Kelurahan	Dana Transfer Umum-Dana Alokasi Umum				12 Paket	400,000,000	SEKRETARIAT DAERAH
4 01 01 2.12 02	Penyediaan Kebutuhan Rumah Tangga Wakil Kepala Daerah	Jumlah Paket Kebutuhan Rumah Tangga Wakil Kepala Daerah yang Disediakan	60 Paket	12 Paket	12 Paket	12 Paket	150,198,750	Kab. Penajam Paser Utara, Semua Kecamatan, Semua Kelurahan	Dana Transfer Umum-Dana Alokasi Umum				12 Paket	250,000,000	SEKRETARIAT DAERAH
4 01 01 2.12 03	Penyediaan Kebutuhan Rumah Tangga Sekretariat Daerah	Jumlah Paket Kebutuhan Rumah Tangga Sekretariat Daerah yang Disediakan	60 Paket	12 Paket	12 Paket	12 Paket	49,999,952	Kab. Penajam Paser Utara, Semua Kecamatan, Semua Kelurahan	Dana Transfer Umum-Dana Alokasi Umum				12 Paket	150,000,000	SEKRETARIAT DAERAH
4	<b>UNSUR PENDUKUNG URUSAN PEMERINTAHAN</b>														
4 01	<b>SEKRETARIAT DAERAH</b>						<b>1,028,029,114</b>						<b>627,000,000</b>		
4 01 01	<b>PROGRAM PENUNJANG URUSAN PEMERINTAHAN DAERAH KABUPATEN/KOTA</b>	<b>Layanan Publik Pada Tugas Sekretariat Daerah/Indeks Kepuasan Masyarakat</b>	82	85.42	80	82	50,067,010							32,000,000	
4 01 01 2.01	Perencanaan, Penganggaran, dan Evaluasi Kinerja Perangkat Daerah	Persentase ketersediaan dokumen perencanaan, penganggaran, dan evaluasi kinerja perangkat daerah	100%	100%	100%	100%	50,067,010							32,000,000	

**Rencana Kerja Pemerintah Daerah (RKPD)  
Kabupaten Penajam Paser Utara  
Tahun 2023**

Kode	Urusan/ Bidang Urusan/ Program/ Kegiatan/ Sub Kegiatan	Indikator Program/ Kegiatan/ Sub Kegiatan	Target Akhir Periode RPJMD	Realisasi Capaian RKPD Tahun 2021	Prakiraan Capaian Target RKPD Tahun 2022	Capaian Kinerja dan Kerangka Pendanaan						Kelompok Sasaran	Prakiraan Maju Rencana Tahun2024		Perangkat Daerah Penanggung Jawab
						Target 2023	Pagu Indikatif	Lokasi	Sumber Dana	Prioritas			Target	Pagu Indikatif	
										Nasional	Daerah				
4 01 01 2.01 01	Penyusunan Dokumen Perencanaan Perangkat Daerah	Jumlah Dokumen Perencanaan Perangkat Daerah	12 Dokumen	2 Dokumen	3 Dokumen	2 Dokumen	28,882,631	Kab. Penajam Paser Utara, Semua Kecamatan, Semua Kelurahan	Dana Transfer Umum- Dana Alokasi Umum				3 Dokumen	5,500,000	SEKRETARIAT DAERAH
4 01 01 2.01 02	Koordinasi dan Penyusunan Dokumen RKA-SKPD	Jumlah Dokumen RKA-SKPD dan Laporan Hasil Koordinasi Penyusunan Dokumen RKA-SKPD	5 Dokumen	1 Dokumen	1 Dokumen	1 Dokumen	9,535,230		Dana Transfer Umum- Dana Alokasi Umum				1 Dokumen	5,000,000	SEKRETARIAT DAERAH
4 01 01 2.01 03	Koordinasi dan Penyusunan Dokumen Perubahan RKA-SKPD	Jumlah Dokumen Perubahan RKA-SKPD dan Laporan Hasil Koordinasi Penyusunan Dokumen Perubahan RKA-SKPD	5 Dokumen	1 Dokumen	1 Dokumen	1 Dokumen	5,729,885	Kab. Penajam Paser Utara, Semua Kecamatan, Semua Kelurahan	Dana Transfer Umum- Dana Alokasi Umum				1 Dokumen	5,500,000	SEKRETARIAT DAERAH
4 01 01 2.01 04	Koordinasi dan Penyusunan DPA-SKPD	Jumlah Dokumen DPA-SKPD dan Laporan Hasil Koordinasi Penyusunan Dokumen DPA-SKPD	5 Dokumen	1 Dokumen	1 Dokumen	1 Dokumen	1,859,771	Kab. Penajam Paser Utara, Semua Kecamatan, Semua Kelurahan	Dana Transfer Umum- Dana Alokasi Umum				1 Dokumen	4,000,000	SEKRETARIAT DAERAH
4 01 01 2.01 05	Koordinasi dan Penyusunan Perubahan DPA- SKPD	Jumlah Dokumen Perubahan DPA-SKPD dan Laporan Hasil Koordinasi Penyusunan Dokumen Perubahan DPA-SKPD	5 Dokumen	1 Dokumen	1 Dokumen	1 Dokumen	1,499,771	Kab. Penajam Paser Utara, Semua Kecamatan, Semua Kelurahan	Dana Transfer Umum- Dana Alokasi Umum				1 Dokumen	4,000,000	SEKRETARIAT DAERAH
4 01 01 2.01 06	Koordinasi dan Penyusunan Laporan Capaian Kinerja dan Ikhtisar Realisasi Kinerja SKPD	Jumlah Laporan Capaian Kinerja dan Ikhtisar Realisasi KinerjaSKPD dan Laporan Hasil Koordinasi Penyusunan Laporan Capaian Kinerja dan Ikhtisar Realisasi Kinerja SKPD	20 Laporan	4 Laporan	4 Laporan	4 Laporan	1,279,936	Kab. Penajam Paser Utara, Semua Kecamatan, Semua Kelurahan	Dana Transfer Umum- Dana Alokasi Umum				4 Laporan	4,000,000	SEKRETARIAT DAERAH
4 01 01 2.01 07	Evaluasi Kinerja Perangkat Daerah	Jumlah Laporan Evaluasi Kinerja Perangkat Daerah	5 Laporan	1 Laporan	1 Laporan	1 Laporan	1,279,786	Kab. Penajam Paser Utara, Semua Kecamatan, Semua Kelurahan	Dana Transfer Umum- Dana Alokasi Umum				1 Laporan	4,000,000	SEKRETARIAT DAERAH
4 01 03	<b>PROGRAM PEREKONOMIAN DAN PEMBANGUNAN</b>	<b>Persentase capaian program perekonomian dan pembangunan</b>	100%	75%	100%	100%	977,962,10							<b>595,000,000</b>	



**Rencana Kerja Pemerintah Daerah (RKPD)**  
**Kabupaten Penajam Paser Utara**  
**Tahun 2023**

Kode	Urusan/ Bidang Urusan/ Program/ Kegiatan/ Sub Kegiatan	Indikator Program/ Kegiatan/ Sub Kegiatan	Target Akhir Periode RPJMD	Realisasi Capaian RKPD Tahun 2021	Prakiraan Capaian Target RKPD Tahun 2022	Capaian Kinerja dan Kerangka Pendanaan						Kelompok Sasaran	Prakiraan Maju Rencana Tahun 2024		Perangkat Daerah Penanggung Jawab
						Target 2023	Pagu Indikatif	Lokasi	Sumber Dana	Prioritas			Target	Pagu Indikatif	
										Nasional	Daerah				
4 01 03 2.02	Pelaksanaan Administrasi Pembangunan	Persentase capaian pelaksanaan administrasi pembangunan	100%	28%	100%	100%	977,962,104						595,000,000		
4 01 03 2.02 01	Fasilitasi Penyusunan Program Pembangunan	Jumlah Dokumen Hasil Fasilitasi Penyusunan Program Pembangunan Daerah	70 Dokumen	47 Dokumen	14 Dokumen	5 Dokumen	35,736,957	Kab. Penajam Paser Utara, Semua Kecamatan, Semua Kelurahan	Dana Transfer Umum- Dana Alokasi Umum			5 Dokumen	40,000,000	SEKRETARIAT DAERAH	
4 01 03 2.02 02	Pengendalian dan Evaluasi Program Pembangunan	Jumlah Laporan Hasil Pengendalian dan Evaluasi Program Pembangunan	2000 Laporan	186 Laporan	400 Laporan	4 Laporan	454,595,133	Kab. Penajam Paser Utara, Semua Kecamatan, Semua Kelurahan	Dana Transfer Umum- Dana Alokasi Umum			4 Laporan	105,000,000	SEKRETARIAT DAERAH	
4 01 03 2.02 03	Pengelolaan Evaluasi dan Pelaporan Pelaksanaan Pembangunan	Jumlah Laporan Hasil Pengelolaan Evaluasi dan Pelaporan Pelaksanaan Pembangunan	65 Laporan	87 Laporan	13 Laporan	4 Laporan	487,630,014	Kab. Penajam Paser Utara, Semua Kecamatan, Semua Kelurahan	Dana Transfer Umum- Dana Alokasi Umum			4 Laporan	450,000,000	SEKRETARIAT DAERAH	
4	<b>UNSUR PENDUKUNG URUSAN PEMERINTAHAN</b>														
4 01	<b>SEKRETARIAT DAERAH</b>						<b>6,615,382,000</b>						<b>5,500,000,000</b>		
4 01 02	<b>PROGRAM PEMERINTAHAN DAN KESEJAHTERAAN RAKYAT</b>	Persentase capaian program pemerintahan dan kesejahteraan rakyat	100%	89%	100%	100%	<b>6,615,382,000</b>							<b>5,500,000,000</b>	
4 01 02 2.02	Pelaksanaan Kebijakan Kesejahteraan Rakyat	Persentase capaian pelaksanaan kebijakan kesejahteraan rakyat	100%	66%	100%	100%	<b>6,615,382,000</b>							<b>5,500,000,000</b>	
4 01 02 2.02 01	Fasilitasi Pengelolaan Bina Mental Spiritual	Jumlah Dokumen Hasil Fasilitasi Pengelolaan Bina Mental Spiritual	50 Dokumen	8 Dokumen	10 Dokumen	3 Dokumen	640,344,000	Kab. Penajam Paser Utara, Semua Kecamatan, Semua Kelurahan	Dana Transfer Umum- Dana Alokasi Umum			3 Dokumen	1,300,000,000	SEKRETARIAT DAERAH	

**Rencana Kerja Pemerintah Daerah (RKPD)**  
**Kabupaten Penajam Paser Utara**  
**Tahun 2023**

Kode	Urusan/ Bidang Urusan/ Program/ Kegiatan/ Sub Kegiatan	Indikator Program/ Kegiatan/ Sub Kegiatan	Target Akhir Periode RPJMD	Realisasi Capaian RKPD Tahun 2021	Prakiraan Capaian Target RKPD Tahun 2022	Capaian Kinerja dan Kerangka Pendanaan						Kelompok Sasaran	Prakiraan Maju Rencana Tahun 2024		Perangkat Daerah Penanggung Jawab
						Target 2023	Pagu Indikatif	Lokasi	Sumber Dana	Prioritas			Target	Pagu Indikatif	
										Nasional	Daerah				
4 01 02 2.02 02	Pelaksanaan Kebijakan, Evaluasi, dan Capaian Kinerja Terkait Kesejahteraan Sosial	Jumlah Dokumen Hasil Kebijakan, Evaluasi, dan Capaian Kinerja Terkait Kesejahteraan Sosial yang Meliputi Urusan Sosial, Transmigrasi, Kesehatan, Pemberdayaan Perempuan dan Perlindungan Anak, Administrasi Kependudukan Dan Pencatatan Sipil, Pemberdayaan Masyarakat dan Desa, Pengendalian Penduduk dan KB	5 Dokumen	1 Dokumen	1 Dokumen	1 Dokumen	2,881,785,000	Kab. Penajam Paser Utara, Semua Kecamatan, Semua Kelurahan	Dana Transfer Umum- Dana Alokasi Umum			1 Dokumen	3,000,000,000	SEKRETARIAT DAERAH	
4 01 02 2.02 03	Pelaksanaan Kebijakan, Evaluasi, dan Capaian Kinerja Terkait Kesejahteraan Masyarakat	Jumlah Dokumen Hasil Kebijakan, Evaluasi, dan Capaian Kinerja Terkait Kesejahteraan Masyarakat yang Meliputi Urusan Kepemudaan dan Olahraga, Pariwisata, Pendidikan, Kebudayaan, Perpustakaan, Kearsipan, Trantibum Linmas	20 Dokumen	12 Dokumen	4 Dokumen	1 Dokumen	3,093,253,000	Kab. Penajam Paser Utara, Semua Kecamatan, Semua Kelurahan	Dana Transfer Umum- Dana Alokasi Umum			1 Dokumen	1,200,000,000	SEKRETARIAT DAERAH	
4	<b>UNSUR PENDUKUNG URUSAN PEMERINTAHAN</b>														
4 01	<b>SEKRETARIAT DAERAH</b>						<b>1,280,996,638</b>						<b>1,330,000,000</b>		
4 01 02	<b>PROGRAM PEMERINTAHAN DAN KESEJAHTERAAN RAKYAT</b>	<b>Persentase capaian program pemerintahan dan kesejahteraan rakyat</b>	100%	89%	100%	100%	<b>1,280,996,63</b>						<b>1,330,000,000</b>		
4 01 02 2.01	<b>Administrasi Tata Pemerintahan</b>	<b>Persentase capaian pelaksanaan administrasi tata pemerintahan</b>	100%	100%	100%	100%	<b>1,280,996,638</b>						<b>1,330,000,000</b>		
4 01 02 2.01 01	Penataan Administrasi Pemerintahan	Jumlah Dokumen Hasil Penataan Administrasi Pemerintahan	25 Dokumen	5 Dokumen	5 Dokumen	5 Dokumen	1,018,633,651	Kab. Penajam Paser Utara, Semua Kecamatan, Semua Kelurahan	Dana Transfer Umum- Dana Alokasi Umum			5 Dokumen	1,000,000,000	SEKRETARIAT DAERAH	
4 01 02 2.01 02	Pengelolaan Administrasi Kewilayahan	Jumlah Dokumen Hasil Pengelolaan Administrasi Kewilayahan	10 Dokumen	2 Dokumen	2 Dokumen	2 Dokumen	112,138,720	Kab. Penajam Paser Utara, Semua Kecamatan, Semua Kelurahan	Dana Transfer Umum- Dana Alokasi Umum			2 Dokumen	135,000,000	SEKRETARIAT DAERAH	

**Rencana Kerja Pemerintah Daerah (RKPD)**  
**Kabupaten Penajam Paser Utara**  
**Tahun 2023**

Kode	Urusan/ Bidang Urusan/ Program/ Kegiatan/ Sub Kegiatan	Indikator Program/ Kegiatan/ Sub Kegiatan	Target Akhir Periode RPJMD	Realisasi Capaian RKPD Tahun 2021	Prakiraan Capaian Target RKPD Tahun 2022	Capaian Kinerja dan Kerangka Pendanaan						Kelompok Sasaran	Prakiraan Maju Rencana Tahun 2024		Perangkat Daerah Penanggung Jawab
						Target2023	Pagu Indikatif	Lokasi	Sumber Dana	Prioritas			Target	Pagu Indikatif	
										Nasional	Daerah				
4 01 02 2.01 03	Fasilitasi Pelaksanaan Otonomi Daerah	Jumlah Dokumen Hasil Fasilitasi Pelaksanaan Otonomi Daerah	25 Dokumen	5 Dokumen	5 Dokumen	5 Dokumen	150,224,267	Kab. Penajam Paser Utara, Semua Kecamatan, Semua Kelurahan	Dana Transfer Umum- Dana Alokasi Umum			5 Dokumen	195,000,000	SEKRETARIAT DAERAH	
4	<b>UNSUR PENDUKUNG URUSAN PEMERINTAHAN</b>														
4 01	<b>SEKRETARIAT DAERAH</b>						<b>2,586,198,990</b>						<b>2,575,000,000</b>		
4 01 01	<b>PROGRAM PENUNJANG URUSAN PEMERINTAHAN DAERAH KABUPATEN/KOTA</b>	Layanan Publik Pada Tugas Sekretariat Daerah/Indeks Kepuasan Masyarakat	82	85.42	80	82	2,586,198,99						2,575,000,000		
4 01 01 2.14	Pelaksanaan Protokol dan Komunikasi Pimpinan	Persentase capaian pelaksanaan fasilitasi keprotokolan dan koordinasi hukum	100%	100%	100%	100%	2,586,198,990						2,575,000,000		
4 01 01 2.14 01	Fasilitasi Keprotokolan	Jumlah Laporan Hasil Fasilitasi Keprotokolan	60 Laporan	12 Laporan	12 Laporan	12 Laporan	1,938,499,410	Kab. Penajam Paser Utara, Semua Kecamatan, Semua Kelurahan	Dana Transfer Umum- Dana Alokasi Umum			12 Laporan	1,700,000,000	SEKRETARIAT DAERAH	
4 01 01 2.14 02	Fasilitasi Komunikasi Pimpinan	Jumlah Laporan Hasil Fasilitasi Komunikasi Pimpinan	60 Laporan	12 Laporan	12 Laporan	12 Laporan	375,075,800	Kab. Penajam Paser Utara, Semua Kecamatan, Semua Kelurahan	Dana Transfer Umum- Dana Alokasi Umum			12 Laporan	500,000,000	SEKRETARIAT DAERAH	
4 01 01 2.14 03	Pendokumentasian Tugas Pimpinan	Jumlah Laporan Pendokumentasian Tugas Pimpinan	60 Laporan	12 Laporan	12 Laporan	12 Laporan	272,641,780	Kab. Penajam Paser Utara, Semua Kecamatan, Semua Kelurahan	Dana Transfer Umum- Dana Alokasi Umum			12 Laporan	375,000,000	SEKRETARIAT DAERAH	
4	<b>UNSUR PENDUKUNG URUSAN PEMERINTAHAN</b>														
4 01	<b>SEKRETARIAT DAERAH</b>						<b>457,542,200</b>						<b>448,888,888</b>		
4 01 02	<b>PROGRAM PEMERINTAHAN DAN KESEJAHTERAAN RAKYAT</b>	Persentase capaian program pemerintahan dan kesejahteraan rakyat	100%	89%	100%	100%	457,542,200						448,888,888		
4 01 02 2.03	Fasilitasi dan Koordinasi Hukum	Persentase capaian pelaksanaan fasilitasi dan koordinasi Hukum	100%	100%	100%	100%	457,542,200						448,888,888		

**Rencana Kerja Pemerintah Daerah (RKPD)**  
**Kabupaten Penajam Paser Utara**  
**Tahun 2023**

Kode	Urusan/ Bidang Urusan/ Program/ Kegiatan/ Sub Kegiatan	Indikator Program/ Kegiatan/ Sub Kegiatan	Target Akhir Periode RPJMD	Realisasi Capaian RKPD Tahun 2021	Prakiraan Capaian Target RKPD Tahun 2022	Capaian Kinerja dan Kerangka Pendanaan						Kelompok Sasaran	Prakiraan Maju Rencana Tahun 2024		Perangkat Daerah Penanggung Jawab
						Target2023	Pagu Indikatif	Lokasi	Sumber Dana	Prioritas			Target	Pagu Indikatif	
										Nasional	Daerah				
4 01 02 2.03 01	Fasilitasi Penyusunan Produk Hukum Daerah	Jumlah Produk Hukum Daerah yang Disusun	750 Dokumen	200 Dokumen	221 Dokumen	221 Dokumen (Perda=5, Perbup =14, SK =200)	200,269,000	Kab. Penajam Paser Utara, Semua Kecamatan, Semua Kelurahan	Dana Transfer Umum-Dana Alokasi Umum			221 Dokumen (Perda=5, Perbup =14 SK =200)	185,000,000	SEKRETARIAT DAERAH	
4 01 02 2.03 02	Fasilitasi Bantuan Hukum	Jumlah Kasus yang Mendapatkan Fasilitas Bantuan Hukum	50 Kasus	30 Kasus	10 Kasus	7 Kasus	183,840,200	Kab. Penajam Paser Utara, Semua Kecamatan, Semua Kelurahan	Dana Transfer Umum-Dana Alokasi Umum			10 Kasus	178,888,888	SEKRETARIAT DAERAH	
4 01 02 2.03 03	Pendokumentasian Produk Hukum dan Pengelolaan Informasi Hukum	Jumlah Produk Hukum dan Pengelolaan Informasi Hukum yang Didokumentasi	750 Dokumen	200 Dokumen	221 Dokumen	221 Dokumen	73,433,000	Kab. Penajam Paser Utara, Semua Kecamatan, Semua Kelurahan	Dana Transfer Umum-Dana Alokasi Umum			221 Dokumen	85,000,000	SEKRETARIAT DAERAH	
4	<b>UNSUR PENDUKUNG URUSAN PEMERINTAHAN</b>														
4 01	<b>SEKRETARIAT DAERAH</b>						<b>687,734,25</b>						<b>740,000,000</b>		
4 01 03	<b>PROGRAM PEREKONOMIAN DAN PEMBANGUNAN</b>	<b>Persentase capaian program perekonomian dan pembangunan</b>	<b>100%</b>	<b>75%</b>	<b>100%</b>	<b>100%</b>							<b>740,000,000</b>		
4 01 03 2.03	<b>Pengelolaan Pengadaan Barang dan Jasa</b>	<b>Persentase capaian layanan pengadaan barang/jasa pemerintah secara elektronik</b>	<b>100 %</b>	<b>100 %</b>	<b>100 %</b>	<b>100 %</b>	<b>687,734,25</b>						<b>740,000,000</b>		
4 01 03 2.03 01	Pengelolaan Pengadaan Barang dan Jasa	Jumlah Dokumen Hasil Pengelolaan Pengadaan Barang dan Jasa	500 Dokumen	130 Dokumen	100 Dokumen	150 Dokumen	346,933,399	Kab. Penajam Paser Utara, Semua Kecamatan, Semua Kelurahan	Dana Transfer Umum-Dana Alokasi Umum			40 Dokumen	200,000,000	SEKRETARIAT DAERAH	
4 01 03 2.03 02	Pengelolaan Layanan Pengadaan Secara Elektronik	Jumlah Dokumen Hasil Layanan Pengadaan Secara Elektronik	20 Dokumen	4 Dokumen	4 Dokumen	4 Dokumen	221,681,601	Kab. Penajam Paser Utara, Semua Kecamatan, Semua Kelurahan	Dana Transfer Umum-Dana Alokasi Umum			4 Dokumen	240,000,000	SEKRETARIAT DAERAH	
4 01 03 2.03 03	Pembinaan dan Advokasi Pengadaan Barang dan Jasa	Jumlah Orang yang Mengikuti Pembinaan dan Advokasi Pengadaan Barang dan Jasa	300 Orang	25 Orang	50 Orang	100 Orang	119,119,250	Kab. Penajam Paser Utara, Semua Kecamatan, Semua Kelurahan	Dana Transfer Umum-Dana Alokasi Umum			50 Orang	300,000,000	SEKRETARIAT DAERAH	
<b>TOTAL</b>							<b>43,392,872,129</b>						<b>45,492,888,888</b>		

**Rencana Kerja Pemerintah Daerah (RKPD)**  
**Kabupaten Penajam Paser Utara**  
**Tahun 2023**

Kode	Urusan/ Bidang Urusan/ Program/ Kegiatan/ Sub Kegiatan	Indikator Program/ Kegiatan/ Sub Kegiatan	Target Akhir Periode RPJMD	Realisasi Capaian RKPD Tahun 2021	Prakiraan Capaian Target RKPD Tahun 2022	Capaian Kinerja dan Kerangka Pendanaan					Kelompok Sasaran	Prakiraan Maju Rencana Tahun 2024		Perangkat Daerah Penanggung Jawab	
						Target 2023	Pagu Indikatif	Lokasi	Sumber Dana	Prioritas		Target	Pagu Indikatif		
										Nasional					Daerah
4						<b>UNSUR PENDUKUNG URUSAN PEMERINTAHAN</b>									
4	01						<b>825.018.155</b>						<b>831.861.810</b>		
4	01	01													
4	01	01													
4	01	01	2.02												
4	01	01	2.02	01											
4	01	01	2.06												
4	01	01	2.06	01											
4	01	01	2.06	04											
4	01	01	2.06	05											
4	01	01	2.06	06											
4	01	01	2.06	09											
4	01	01	2.07												
4	01	01	2.07	06											

**Rencana Kerja Pemerintah Daerah (RKPD)  
Kabupaten Penajam Paser Utara  
Tahun 2023**

4	01	01	2.08		<b>Penyediaan Jasa Penunjang Urusan Pemerintahan Daerah</b>	Tersedianya Jasa Pelayanan Umum Kantor Tersedianya Jasa Surat Menyurat	Bulan 4 Laporan	Bulan 4Laporan	12 Bulan 4 Laporan	<b>54,786,330</b>		PENDAPATAN ASLI DAERAH (PAD)			12 Bulan 4Laporan	<b>63,685,000</b>	
4	01	01	2.08	01	Penyediaan Jasa Surat Menyurat	Jumlah Laporan Penyediaan Jasa SuratMenyurat	4 Laporan	2,000,000 1,989,000	4 Laporan	1,989,000		PENDAPATAN ASLI DAERAH (PAD)		0	4 Laporan	2,000,000	SEKRETARIAT DEWAN PENGURUS KORPRI

**Rencana Kerja Pemerintah Daerah (RKPD)  
Kabupaten Penajam Paser Utara  
Tahun 2023**

Kode	Urusan/ Bidang Urusan/ Program/ Kegiatan/ Sub Kegiatan	Indikator Program/ Kegiatan/ Sub Kegiatan	Target Akhir Periode RPJMD	Realisasi Capaian RKPD Tahun 2021	Prakiraan Capaian Target RKPD Tahun 2022	Capaian Kinerja dan Kerangka Pendanaan						Kelompok Sasaran	Prakiraan Maju Rencana Tahun 2024		Perangkat Daerah Penanggung Jawab
						Target 2023	Pagu Indikatif	Lokasi	Sumber Dana	Prioritas			Target	Pagu Indikatif	
										Nasional	Daerah				
4 01 01 2.08 02	Penyediaan Jasa Komunikasi, Sumber Daya Air dan Listrik	Jumlah Laporan Penyediaan Jasa Komunikasi, Sumber Daya Air dan Listrik yang Disediakan	12 Laporan	0		12 Laporan	10,140,000		PENDAPATAN ASLI DAERAH (PAD)			0	12 Laporan	11,000,000	SEKRETARIAT DEWAN PENGURUS KORPRI
4 01 01 2.08 03	Penyediaan Jasa Peralatan dan Perlengkapan Kantor	Jumlah Laporan Penyediaan Peralatan dan Perlengkapan Kantor	3 Laporan	7,710,955	11,172,330	3 Laporan	11,172,330		PENDAPATAN ASLI DAERAH (PAD)			0	3 Laporan	12,000,000	SEKRETARIAT DEWAN PENGURUS KORPRI
4 01 01 2.08 04	Penyediaan Jasa Pelayanan Umum Kantor	Jumlah Laporan Penyediaan Jasa Pelayanan Umum Kantor yang Disediakan	4 Laporan	38,685,000	31,485,000	4 Laporan	31,485,000		PENDAPATAN ASLI DAERAH (PAD)			0	4 Laporan	38,685,000	SEKRETARIAT DEWAN PENGURUS KORPRI
4 01 01 2.09	<b>Pemeliharaan Barang Milik Daerah Penunjang Urusan Pemerintahan Daerah</b>	Tersedianya perawatan aset kantor	12 Bulan			12 Bulan	<b>6,759,632</b>		PENDAPATAN ASLI DAERAH (PAD)				12 Bulan	<b>8,000,000</b>	
4 01 01 2.09 01	Penyediaan Jasa Pemeliharaan, Biaya Pemeliharaan, dan Pajak Kendaraan Perorangan Dinas atau Kendaraan Dinas Jabatan	Jumlah Kendaraan Perorangan Dinas atau Kendaraan Dinas Jabatan yang Dipelihara dan dibayarkan Pajaknya	1 Unit	4,498,670	5,000,000	1 Unit	5.119.835		PENDAPATAN ASLI DAERAH (PAD)			0	1 Unit	6,000,000	SEKRETARIAT DEWAN PENGURUS KORPRI
4 01 01 2.09 06	Pemeliharaan Peralatan dan Mesin Lainnya	Jumlah Peralatan dan Mesin Lainnya yg di perbaiki	1 Unit	0	1,500,000	1 Unit	1,610.300		PENDAPATAN ASLI DAERAH (PAD)			0	1 Unit	2,000,000	SEKRETARIAT DEWAN PENGURUS KORPRI
<b>TOTAL</b>							<b>825.018.155</b>							<b>831.861.810</b>	

**Rencana Kerja Pemerintah Daerah (RKPD)**  
**Kabupaten Penajam Paser Utara**  
**Tahun 2023**

Kode	Urusan/ Bidang Urusan/ Program/ Kegiatan/ Sub Kegiatan	Indikator Program/ Kegiatan/ Sub Kegiatan	Target Akhir Periode RPJMD	Realisasi Capaian RKPD Tahun 2021	Prakiraan Capaian Target RKPD Tahun 2022	Capaian Kinerja dan Kerangka Pendanaan						Kelompok Sasaran	Prakiraan Maju Rencana Tahun 2024		Perangkat Daerah Penanggung Jawab		
						Target 2023	Pagu Indikatif	Lokasi	Sumber Dana	Prioritas			Target	Pagu Indikatif			
										Nasional	Daerah						
<b>4</b>	<b>UNSUR PENDUKUNG URUSAN PEMERINTAHAN</b>																
<b>4 02</b>	<b>SEKRETARIAT DPRD</b>						<b>48,060,616,243</b>						<b>47,260,932,179</b>				
<b>4 02 01</b>	<b>PROGRAM PENUNJANG URUSAN PEMERINTAHAN DAERAH KABUPATEN/KOTA</b>	Pelaksanaan Penunjang Urusan Pemerintah Daerah Kabupaten/Kota Oleh Sekretariat DPRD	12 Bulan	12 Bulan	12 Bulan	12 Bulan	<b>29,119,929,618</b>					12 Bulan	<b>31,569,739,677</b>				
<b>4 02 01</b>	<b>2.02</b>	<b>Administrasi Keuangan Perangkat Daerah</b>	Terlaksananya Administrasi Keuangan Perangkat Daerah	12 Bulan	12 Bulan	12 Bulan	12 Bulan	<b>3,629,408,147</b>				12 Bulan	<b>3,693,023,391</b>				
4	02	01	2.02	01	Penyediaan Gaji dan Tunjangan ASN	Jumlah Orang yang Menerima Gaji dan Tunjangan ASN	30 OB	30 OB	30 OB	30 OB	3,147,114,302	Kab. Penajam Paser Utara, Semua Kecamatan, Semua Kelurahan	Dana Transfer Umum- Dana Alokasi Umum	0	30 OB	3,200,949,560	SEKRETARIAT DPRD
4	02	01	2.02	02	Penyediaan Administrasi Pelaksanaan Tugas ASN	Jumlah Dokumen Hasil Penyediaan Administrasi Pelaksanaan Tugas ASN	40 Dokumen	24 Dokumen	40 Dokumen	40 Dokumen	482,293,845	Kab. Penajam Paser Utara, Semua Kecamatan, Semua Kelurahan	Dana Transfer Umum- Dana Alokasi Umum	0	40 Dokumen	492,073,831	SEKRETARIAT DPRD
<b>4 02 01</b>	<b>2.05</b>	<b>Administrasi Kepegawaian Perangkat Daerah</b>	Terlaksananya Administrasi Kepegawaian Perangkat Daerah	12 Bulan	12 Bulan	12 Bulan	12 Bulan	<b>378,104,070</b>				12 Bulan	<b>386,844,100</b>				
4	02	01	2.05	02	Pengadaan Pakaian Dinas beserta Atribut Kelengkapannya	Jumlah Paket Pakaian Dinas beserta Atribut Kelengkapan	30 Paket	11 Paket	0 Paket	30 Paket	0	Kab. Penajam Paser Utara, Semua Kecamatan, Semua Kelurahan	Dana Transfer Umum- Dana Alokasi Umum	0	30 Paket	0	SEKRETARIAT DPRD
4	02	01	2.05	09	Pendidikan dan Pelatihan Pegawai Berdasarkan Tugas dan Fungsi	Jumlah Pegawai Berdasarkan Tugas dan Fungsi yang Mengikuti Pendidikan dan Pelatihan	20 Orang	7 Orang	20 Orang	20 Orang	231,240,000	Kab. Penajam Paser Utara, Semua Kecamatan, Semua Kelurahan	Dana Transfer Umum- Dana Alokasi Umum	0	20 Orang	239,980,000	SEKRETARIAT DPRD
4	02	01	2.05	10	Sosialisasi Peraturan Perundang-Undangan	Jumlah Orang yang Mengikuti Sosialisasi Peraturan Perundang- Undangan	1000 Orang	0 Orang	1000 Orang	1000 Orang	146,864,070	Kab. Penajam Paser Utara, Semua Kecamatan, Semua Kelurahan	Dana Transfer Umum- Dana Alokasi Umum	0	1000 Orang	146,864,100	SEKRETARIAT DPRD
<b>4 02 01</b>	<b>2.06</b>	<b>Administrasi Umum Perangkat Daerah</b>	Terlaksananya Administrasi Umum Perangkat Daerah	12 Bulan	12 Bulan	12 Bulan	12 Bulan	<b>582,291,750</b>				12 Bulan	<b>835,412,451</b>				



**Rencana Kerja Pemerintah Daerah (RKPD)**  
**Kabupaten Penajam Paser Utara**  
**Tahun 2023**

Kode	Urusan/ Bidang Urusan/ Program/ Kegiatan/ Sub Kegiatan	Indikator Program/ Kegiatan/ Sub Kegiatan	Target Akhir Periode RPJMD	Realisasi Capaian RKPD Tahun 2021	Prakiraan Capaian Target RKPD Tahun 2022	Capaian Kinerja dan Kerangka Pendanaan						Kelompok Sasaran	Prakiraan Maju Rencana Tahun 2024		Perangkat Daerah Penanggung Jawab
						Target 2023	Pagu Indikatif	Lokasi	Sumber Dana	Prioritas			Target	Pagu Indikatif	
										Nasional	Daerah				
4 02 01 2.06 01	Penyediaan Komponen Instalasi Listrik/Penerangan Bangunan Kantor	Jumlah Paket Komponen Instalasi Listrik/ Penerangan Bangunan Kantor yang Disediakan	12 Paket	4 Paket	12 Paket	12 Paket	19,490,750	Kab. Penajam Paser Utara, Semua Kecamatan, Semua Kelurahan	Dana Transfer Umum-Dana Alokasi Umum			0	12 Paket	59,670,451	SEKRETARIAT DPRD
4 02 01 2.06 02	Penyediaan Peralatan dan Perlengkapan Kantor	Jumlah Paket Peralatandan Perlengkapan Kantor yang Disediakan	0 Paket	16 Paket	1 Paket	0 Paket	0	Kab. Penajam Paser Utara, Semua Kecamatan, Semua Kelurahan	Dana Transfer Umum-Dana Alokasi Umum			0	0 Paket	0	SEKRETARIAT DPRD
4 02 01 2.06 05	Penyediaan Barang Cetakan dan Penggandaan	Jumlah Paket Barang Cetakan dan Penggandaan yang Disediakan	12 Paket	7 Paket	12 Paket	12 Paket	19,908,000	Kab. Penajam Paser Utara, Semua Kecamatan, Semua Kelurahan	Dana Transfer Umum-Dana Alokasi Umum			0	12 Paket	19,999,000	SEKRETARIAT DPRD
4 02 01 2.06 08	Fasilitasi Kunjungan Tamu	Jumlah Laporan Fasilitasi Kunjungan Tamu	20 Laporan	15 Laporan	20 Laporan	20 Laporan	200,228,000	Kab. Penajam Paser Utara, Semua Kecamatan, Semua Kelurahan	Dana Transfer Umum-Dana Alokasi Umum			0	20 Laporan	200,218,000	SEKRETARIAT DPRD
4 02 01 2.06 09	Penyelenggaraan Rapat Koordinasi dan Konsultasi SKPD	Jumlah Laporan Penyelenggaraan Rapat Koordinasi dan Konsultasi SKPD	50 Laporan	40 Laporan	50 Laporan	50 Laporan	342,665,000	Kab. Penajam Paser Utara, Semua Kecamatan, Semua Kelurahan	Dana Transfer Umum-Dana Alokasi Umum			0	50 Laporan	555,525,000	SEKRETARIAT DPRD
<b>4 02 01 2.07</b>	<b>Pengadaan Barang Milik Daerah Penunjang Urusan Pemerintah Daerah</b>						<b>0</b>							<b>0</b>	
4 02 01 2.07 01	Pengadaan Kendaraan Perorangan Dinas atau Kendaraan Dinas Jabatan	Jumlah Unit Kendaraan Perorangan Dinas atau Kendaraan Dinas Jabatan yang Disediakan	0 Unit	1 Unit	0 Unit	0 Unit	0	Semua Kab/Kota, Semua Kecamatan, Semua Kelurahan	Dana Transfer Umum-Dana Alokasi Umum				0 Unit	0	SEKRETARIAT DPRD
<b>4 02 01 2.08</b>	<b>Penyediaan Jasa Penunjang Urusan Pemerintahan Daerah</b>	Terlaksananya Penyediaan Jasa Penunjang Urusan Pemerintahan Daerah	12 Bulan	12 Bulan	12 Bulan	12 Bulan	<b>4,240,433,772</b>						12 Bulan	<b>5,526,684,472</b>	

**Rencana Kerja Pemerintah Daerah (RKPD)**  
**Kabupaten Penajam Paser Utara**  
**Tahun 2023**

Kode	Urusan/ Bidang Urusan/ Program/ Kegiatan/ Sub Kegiatan	Indikator Program/ Kegiatan/ Sub Kegiatan	Target Akhir Periode RPJMD	Realisasi Capaian RKPD Tahun 2021	Prakiraan Capaian Target RKPD Tahun 2022	Capaian Kinerja dan Kerangka Pendanaan						Kelompok Sasaran	Prakiraan Maju Rencana Tahun 2024		Perangkat Daerah Penanggung Jawab
						Target 2023	Pagu Indikatif	Lokasi	Sumber Dana	Prioritas			Target	Pagu Indikatif	
										Nasional	Daerah				
4 02 01 2.08 01	Penyediaan Jasa Surat Menyurat	Jumlah Laporan Penyediaan Surat Menyurat	116 Laporan	5 Laporan	116 Laporan	116 Laporan	83,692,500	Kab. Penajam Paser Utara, Semua Kecamatan, Semua Kelurahan	Dana Transfer Umum-Dana Alokasi Umum			0	116 Laporan	83,703,200	SEKRETARIAT DPRD
4 02 01 2.08 02	Penyediaan Jasa Komunikasi, Sumber Daya Air dan Listrik	Jumlah Laporan Penyediaan Jasa Komunikasi, Sumber Daya Air dan Listrik yang Disediakan	36 Laporan	36 Laporan	36 Laporan	36 Laporan	677,417,272	Kab. Penajam Paser Utara, Semua Kecamatan, Semua Kelurahan	Dana Transfer Umum-Dana Alokasi Umum			0	36 Laporan	677,417,272	SEKRETARIAT DPRD
4 02 01 2.08 04	Penyediaan Jasa Pelayanan Umum Kantor	Jumlah Laporan Penyediaan Jasa Pelayanan Umum Kantor yang Disediakan	144 Laporan	139 Laporan	139 Laporan	144 Laporan	3,479,324,000	Kab. Penajam Paser Utara, Semua Kecamatan, Semua Kelurahan	Dana Transfer Umum-Dana Alokasi Umum			0	144 Laporan	4,765,564,000	SEKRETARIAT DPRD
4 02 01 2.09	<b>Pemeliharaan Barang Milik Daerah Penunjang Urusan Pemerintahan Daerah</b>	Pemeliharaan Barang/Aset Milik Daerah	12 Bulan	12 Bulan	12 Bulan	12 Bulan	<b>422,510,000</b>						12 Bulan	<b>1,254,196,705</b>	
4 02 01 2.09 01	Penyediaan Jasa Pemeliharaan, Biaya Pemeliharaan, dan Pajak Kendaraan Perorangan Dinas atau Kendaraan Dinas Jabatan	Jumlah Kendaraan Perorangan Dinas atau Kendaraan Dinas Jabatan yang Dipelihara dan dibayarkan Pajaknya	30 Unit	8 Unit	52 Unit	30 Unit	208,170,000	Kab. Penajam Paser Utara, Semua Kecamatan, Semua Kelurahan	Dana Transfer Umum-Dana Alokasi Umum			0	30 Unit	208,170,000	SEKRETARIAT DPRD
4 02 01 2.09 09	Pemeliharaan/Rehabilitasi Gedung Kantor dan Bangunan Lainnya	Jumlah Gedung Kantor dan Bangunan Lainnya yang Dipelihara/ Direhabilitasi	6 Unit	4 Unit	5 Unit	6 Unit	21,780,000	Kab. Penajam Paser Utara, Semua Kecamatan, Semua Kelurahan	Dana Transfer Umum-Dana Alokasi Umum			0	6 Unit	853,046,705	SEKRETARIAT DPRD
4 02 01 2.09 10	Pemeliharaan/Rehabilitasi Sarana dan Prasarana Gedung Kantor atau Bangunan Lainnya	Jumlah Sarana dan Prasarana Gedung Kantor atau Bangunan Lainnya yang Dipelihara/ Direhabilitasi	140 Unit	90 Unit	140 Unit	140 Unit	192,560,000	Kab. Penajam Paser Utara, Semua Kecamatan, Semua Kelurahan	Dana Transfer Umum-Dana Alokasi Umum			0	140 Unit	192,980,000	SEKRETARIAT DPRD
4 02 01 2.15	<b>Layanan Keuangan dan Kesejahteraan DPRD</b>	Pelaksanaan Layanan Keuangan dan Kesejahteraan DPRD	12 Bulan	12 Bulan	12 Bulan	12 Bulan	<b>19,557,613,692</b>						12 Bulan	<b>19,555,726,102</b>	

**Rencana Kerja Pemerintah Daerah (RKPD)  
Kabupaten Penajam Paser Utara  
Tahun 2023**

Kode	Urusan/ Bidang Urusan/ Program/ Kegiatan/ Sub Kegiatan	Indikator Program/ Kegiatan/ Sub Kegiatan	Target Akhir Periode RPJMD	Realisasi Capaian RKPD Tahun 2021	Prakiraan Capaian Target RKPD Tahun 2022	Capaian Kinerja dan Kerangka Pendanaan						Kelompok Sasaran	Prakiraan Maju Rencana Tahun 2024		Perangkat Daerah Penanggung Jawab
						Target 2023	Pagu Indikatif	Lokasi	Sumber Dana	Prioritas			Target	Pagu Indikatif	
										Nasional	Daerah				
4 02 01 2.15 01	Penyelenggaraan Administrasi Keuangan DPRD	Jumlah Anggota DPRD yang Menerima Hak Keuangan DPRD	25 OB	25 OB	25 OB	25 OB	19,207,613,692	Kab. Penajam Paser Utara, Semua Kecamatan, Semua Kelurahan	Dana Transfer Umum-Dana Alokasi Umum			0	25 OB	19,205,726,102	SEKRETARIAT DPRD
4 02 01 2.15 02	Penyediaan Pakaian Dinas dan Atribut DPRD	Jumlah Paket Pakaian Dinas dan Atribut DPRD yang Disediakan	25 Paket	25 Paket	25 Paket	25 Paket	300,000,000	Kab. Penajam Paser Utara, Semua Kecamatan, Semua Kelurahan	Dana Transfer Umum-Dana Alokasi Umum			0	25 Paket	300,000,000	SEKRETARIAT DPRD
4 02 01 2.15 03	Pelaksanaan Medical Check Up DPRD	Jumlah Orang yang Mengikuti Medical Check Up DPRD	25 Orang	0 Orang	25 Orang	25 Orang	50,000,000	Kab. Penajam Paser Utara, Semua Kecamatan, Semua Kelurahan	Dana Transfer Umum-Dana Alokasi Umum			0	25 Orang	50,000,000	SEKRETARIAT DPRD
<b>4 02 01</b>	<b>Layanan Administrasi DPRD</b>	Terlaksananya Layanan Administrasi DPRD	12 Bulan	12 Bulan	12 Bulan	12 Bulan	<b>309,568,187</b>						12 Bulan	<b>317,852,456</b>	
4 02 01 2.16 03	Fasilitasi Rapat Koordinasi dan Konsultasi DPRD	Jumlah Laporan Hasil Fasilitasi Rapat Koordinasi dan Konsultasi DPRD	48 Laporan	125 Laporan	48 Laporan	48 Laporan	309,568,187	Semua Kab/Kota, Semua Kecamatan, Semua Kelurahan	Dana Transfer Umum-Dana Alokasi Umum			0	48 Laporan	317,852,456	SEKRETARIAT DPRD
<b>4 02 02</b>	<b>PROGRAM DUKUNGAN PELAKSANAAN TUGAS DAN FUNGSI DPRD</b>	Persentase Raperda Yang Disahkan Menjadi Perda	80 %	9,09 %	75 %	80 %	<b>18,940,686,625</b>						80 %	<b>15,691,192,502</b>	
<b>4 02 02</b>	<b>Pembentukan Peraturan Daerah dan Peraturan DPRD</b>	Jumlah Produk Hukum Yang Dihasilkan	28 Laporan	2 Laporan	26 Laporan	28 Laporan	<b>1,954,390,000</b>						28 Laporan	<b>550,000,000</b>	
4 02 02 2.01 02	Pembahasan Rancangan Peraturan Daerah	Jumlah Dokumen Hasil Pembahasan Rancangan Peraturan Daerah	28 Dokumen	0 Dokumen	26 Dokumen	28 Dokumen	1,554,390,000	Kab. Penajam Paser Utara, Semua Kecamatan, Semua Kelurahan	Dana Transfer Umum-Dana Alokasi Umum			0	28 Dokumen	100,000,000	SEKRETARIAT DPRD
4 02 02 2.01 04	Fasilitasi Penyusunan Penjelasan/Keterangan Naskah Akademik	Jumlah Dokumen Hasil Penyusunan Penjelasan atau Keterangan dan/atau Naskah Akademik yang difasilitasi	15 Dokumen	7 Dokumen	15 Dokumen	15 Dokumen	400,000,000	Kab. Penajam Paser Utara, Semua Kecamatan, Semua Kelurahan	Dana Transfer Umum-Dana Alokasi Umum			0	15 Dokumen	450,000,000	SEKRETARIAT DPRD
<b>4 02 02</b>	<b>Pembahasan Kebijakan Anggaran</b>	Terlaksananya Pembahasan Kebijakan Anggaran	5 Dokumen	5 Dokumen	5 Dokumen	5 Dokumen	<b>1,650,652,000</b>						5 Dokumen	<b>1,576,534,600</b>	

**Rencana Kerja Pemerintah Daerah (RKPD)  
Kabupaten Penajam Paser Utara  
Tahun 2023**

Kode	Urusan/ Bidang Urusan/ Program/ Kegiatan/ Sub Kegiatan	Indikator Program/ Kegiatan/ Sub Kegiatan	Target Akhir Periode RPJMD	Realisasi Capaian RKPD Tahun 2021	Prakiraan Capaian Target RKPD Tahun 2022	Capaian Kinerja dan Kerangka Pendanaan						Kelompok Sasaran	Prakiraan Maju Rencana Tahun 2024		Perangkat Daerah Penanggung Jawab
						Target 2023	Pagu Indikatif	Lokasi	Sumber Dana	Prioritas			Target	Pagu Indikatif	
										Nasional	Daerah				
4 02 02 2.02 01	Pembahasan KUA dan PPAS	Jumlah Dokumen Hasil Pembahasan KUA dan PPAS	1 Dokumen	1 Dokumen	1 Dokumen	1 Dokumen	330,464,000	Kab. Penajam Paser Utara, Semua Kecamatan, Semua Kelurahan	Dana Transfer Umum-Dana Alokasi Umum			0	1 Dokumen	315,642,500	SEKRETARIAT DPRD
4 02 02 2.02 02	Pembahasan Perubahan KUA dan Perubahan PPAS	Jumlah Dokumen Hasil Pembahasan Perubahan KUA dan Perubahan PPAS	1 Dokumen	0 Dokumen	1 Dokumen	1 Dokumen	328,796,000	Kab. Penajam Paser Utara, Semua Kecamatan, Semua Kelurahan	Dana Transfer Umum-Dana Alokasi Umum			0	1 Dokumen	313,974,500	SEKRETARIAT DPRD
4 02 02 2.02 03	Pembahasan APBD	Jumlah Dokumen Hasil Pembahasan APBD	1 Dokumen	1 Dokumen	1 Dokumen	1 Dokumen	330,464,000	Kab. Penajam Paser Utara, Semua Kecamatan, Semua Kelurahan	Dana Transfer Umum-Dana Alokasi Umum			0	1 Dokumen	315,639,200	SEKRETARIAT DPRD
4 02 02 2.02 04	Pembahasan APBD Perubahan	Jumlah Dokumen Hasil Pembahasan APBDPerubahan	1 Dokumen	0 Dokumen	1 Dokumen	1 Dokumen	330,464,000	Kab. Penajam Paser Utara, Semua Kecamatan, Semua Kelurahan	Dana Transfer Umum-Dana Alokasi Umum			0	1 Dokumen	315,639,200	SEKRETARIAT DPRD
4 02 02 2.02 06	Pembahasan Pertanggungjawaban APBD	Jumlah Dokumen Hasil Pembahasan Pertanggungjawab an APBD	1 Dokumen	1 Dokumen	1 Dokumen	1 Dokumen	330,464,000	Kab. Penajam Paser Utara, Semua Kecamatan, Semua Kelurahan	Dana Transfer Umum-Dana Alokasi Umum			0	1 Dokumen	315,639,200	SEKRETARIAT DPRD
4 02 02 2.03	<b>Pengawasan Penyelenggaraan Pemerintahan</b>	Terlaksananya Pengawasan Penyelenggaraan Pemerintahan Oleh DPRD	1 Dokumen	1 Dokumen	1 Dokumen	1 Dokumen	<b>482,272,700</b>						1 Dokumen	<b>472,695,200</b>	
4 02 02 2.03 08	Pembahasan Laporan Keterangan Pertanggungjawaban Kepala Daerah	Jumlah Rekomendasi Hasil Pembahasan Laporan Keterangan Pertanggungjawab an Kepala Daerah	1 Dokumen	1 Dokumen	1 Dokumen	1 Dokumen	482,272,700	Kab. Penajam Paser Utara, Semua Kecamatan, Semua Kelurahan	Dana Transfer Umum-Dana Alokasi Umum			0	1 Dokumen	472,695,200	SEKRETARIAT DPRD
4 02 02 2.04	<b>Peningkatan Kapasitas DPRD</b>	Pelaksanaan Peningkatan Kapasitas DPRD	4 Kegiatan	4 Kegiatan	4 Kegiatan	4 Kegiatan	<b>5,075,588,375</b>						4 Kegiatan	<b>3,149,333,202</b>	

**Rencana Kerja Pemerintah Daerah (RKPD)  
Kabupaten Penajam Paser Utara  
Tahun 2023**

Kode	Urusan/ Bidang Urusan/ Program/ Kegiatan/ Sub Kegiatan	Indikator Program/ Kegiatan/ Sub Kegiatan	Target Akhir Periode RPJMD	Realisasi Capaian RKPD Tahun 2021	Prakiraan Capaian Target RKPD Tahun 2022	Capaian Kinerja dan Kerangka Pendanaan						Kelompok Sasaran	Prakiraan Maju Rencana Tahun 2024		Perangkat Daerah Penanggung Jawab
						Target 2023	Pagu Indikatif	Lokasi	Sumber Dana	Prioritas			Target	Pagu Indikatif	
										Nasional	Daerah				
4 02 02 2.04 02	Pendalaman Tugas DPRD	Jumlah Dokumen Hasil Pendalaman Tugas DPRD	12 Dokumen	8 Dokumen	12 Dokumen	12 Dokumen	1,700,400,000	Kab. Penajam Paser Utara, Semua Kecamatan, Semua Kelurahan	Dana Transfer Umum-Dana Alokasi Umum			0	12 Dokumen	150,000,000	SEKRETARIAT DPRD
4 02 02 2.04 03	Publikasi dan Dokumentasi Dewan	Jumlah Dokumen Penyebarluasan Produk Hukum Daerah, Publikasi dan Dokumentasi Dewan	100 Dokumen	107 Dokumen	100 Dokumen	100 Dokumen	1,883,388,575	Kab. Penajam Paser Utara, Semua Kecamatan, Semua Kelurahan	Dana Transfer Umum-Dana Alokasi Umum			0	100 Dokumen	1,606,533,402	SEKRETARIAT DPRD
4 02 02 2.04 04	Penyediaan Kelompok Pakar dan Tim Ahli	Jumlah Orang dalam Kelompok Pakar dan Tim Ahli	11 Orang	7 Orang	11 Orang	11 Orang	1,095,799,800	Kab. Penajam Paser Utara, Semua Kecamatan, Semua Kelurahan	Dana Transfer Umum-Dana Alokasi Umum			0	11 Orang	996,799,800	SEKRETARIAT DPRD
4 02 02 2.04 05	Penyediaan Tenaga Ahli Fraksi	Jumlah Tenaga Ahli Fraksi	6 Orang	6 Orang	6 Orang	6 Orang	396,000,000	Kab. Penajam Paser Utara, Semua Kecamatan, Semua Kelurahan	Dana Transfer Umum-Dana Alokasi Umum			0	6 Orang	396,000,000	SEKRETARIAT DPRD
4 02 02 2.05	<b>Penyerapan dan Penghimpunan Aspirasi Masyarakat</b>	Terlaksananya Penyerapan dan Penghimpunan Aspirasi Masyarakat	12 Bulan	12 Bulan	12 Bulan	12 Bulan	<b>1,832,405,550</b>						12 Bulan	<b>1,997,251,500</b>	
4 02 02 2.05 01	Kunjungan Kerja dalam Daerah	Jumlah Laporan Hasil Kunjungan Kerja DPRD	36 Laporan	7 Laporan	36 Laporan	36 Laporan	99,968,500	Kab. Penajam Paser Utara, Semua Kecamatan, Semua Kelurahan	Dana Transfer Umum-Dana Alokasi Umum			0	36 Laporan	99,980,000	SEKRETARIAT DPRD
4 02 02 2.05 03	Pelaksanaan Reses	Jumlah Dokumen Hasil Pelaksanaan Reses	75 Dokumen	50 Dokumen	75 Dokumen	75 Dokumen	1,732,437,050	Kab. Penajam Paser Utara, Semua Kecamatan, Semua Kelurahan	Dana Transfer Umum-Dana Alokasi Umum			0	75 Dokumen	1,897,271,500	SEKRETARIAT DPRD
4 02 02 2.07	<b>Pembahasan Kerja Sama Daerah</b>	Kerjasama Dengan Kejaksaan Negeri Terkait Dengan Pertimbangan Hukum	12 Bulan	12 Bulan	12 Bulan	12 Bulan	<b>509,500,500</b>						12 Bulan	<b>509,500,500</b>	

**Rencana Kerja Pemerintah Daerah (RKPD)  
Kabupaten Penajam Paser Utara  
Tahun 2023**

Kode	Urusan/ Bidang Urusan/ Program/ Kegiatan/ Sub Kegiatan	Indikator Program/ Kegiatan/ Sub Kegiatan	Target Akhir Periode RPJMD	Realisasi Capaian RKPD Tahun 2021	Prakiraan Capaian Target RKPD Tahun 2022	Capaian Kinerja dan Kerangka Pendanaan						Kelompok Sasaran	Prakiraan Maju Rencana Tahun 2024		Perangkat Daerah Penanggung Jawab
						Target 2023	Pagu Indikatif	Lokasi	Sumber Dana	Prioritas			Target	Pagu Indikatif	
										Nasional	Daerah				
4 02 02 2.07 01	Fasilitasi, Verifikasi, dan Koordinasi Persetujuan Kerja Sama Daerah	Jumlah Dokumen Rekomendasi Hasil Fasilitasi, Verifikasi, dan Koordinasi Persetujuan Kerja Sama Daerah	5 Dokumen	3 Dokumen	5 Dokumen	5 Dokumen	509,500,500	Kab. Penajam Paser Utara, Semua Kecamatan, Semua Kelurahan	Dana Transfer Umum-Dana Alokasi Umum			0	5 Dokumen	509,500,500	SEKRETARIAT DPRD
<b>4 02 02 2.08</b>	<b>Fasilitasi Tugas DPRD</b>	Tertindaknya Fasilitasi Tugas DPRD	12 Bulan	12 Bulan	12 Bulan	12 Bulan	<b>7,435,877,500</b>						12 Bulan	<b>7,435,877,500</b>	
4 02 02 2.08 01	Koordinasi dan Konsultasi Pelaksanaan Tugas DPRD	Jumlah Dokumen Hasil Koordinasi dan Konsultasi Pelaksanaan Tugas DPRD	350 Dokumen	340 Dokumen	350 Dokumen	350 Dokumen	7,435,877,500	Kab. Penajam Paser Utara, Semua Kecamatan, Semua Kelurahan	Dana Transfer Umum-Dana Alokasi Umum			-	350 Dokumen	7,435,877,500	SEKRETARIAT DPRD
<b>TOTAL</b>							<b>48,060,616,243</b>							<b>47,260,932,179</b>	

**Rencana Kerja Pemerintah Daerah (RKPD)**  
**Kabupaten Penajam Paser Utara**  
**Tahun 2023**

Kode	Urusan/ Bidang Urusan/ Program/ Kegiatan/ Sub Kegiatan	Indikator Program/ Kegiatan/ Sub Kegiatan	Target Akhir Periode RPJMD	Realisasi Capaian RKPD Tahun 2021	Prakiraan Capaian Target RKPD Tahun 2022	Capaian Kinerja dan Kerangka Pendanaan						Kelompok Sasaran	Prakiraan Maju Rencana Tahun 2024		Perangkat Daerah Penanggung Jawab				
						Target 2023	Pagu Indikatif	Lokasi	Sumber Dana	Prioritas			Target	Pagu Indikatif					
										Nasional	Daerah								
5																			
5	1																		
5	1	1																	
5	1	1	2.02																
5	1	1	2.02	1	Penyediaan Gaji dan Tunjangan ASN	Jumlah Orang yang Menerima Gaji dan Tunjangan ASN	43 Orang/60 bulan	65,49%	100%	43 Orang/12 bulan	4,725,252,944	Kab. Penajam Paser Utara	Dana Transfer Umum- Dana Alokasi Umum			ASN	43 orang/12 bulan	5,197,778,238	BADAN PERENCANAAN, PENELITIAN DAN PENGEMBANGAN
5	1	1	2.02	3	Pelaksanaan Penatausahaan dan Pengujian/Verifikasi Keuangan SKPD	Jumlah Dokumen Penatausahaan dan Pengujian/Verifikasi Keuangan SKPD	60 Dokumen	59,89%	100%	12 Dokumen	102,660,000	Kab. Penajam Paser Utara	Dana Transfer Umum- Dana Alokasi Umum			ASN	12 Dokumen	112,926,000	BADAN PERENCANAAN, PENELITIAN DAN PENGEMBANGAN
5	1	1	2.06																
5	1	1	2.06	2	Penyediaan Peralatan dan Perlengkapan Kantor	Jumlah Paket Peralatan dan Perlengkapan Kantor yang Disediakan	5 Paket	43,15%	0%	Paket	-	Kab. Penajam Paser Utara	Dana Transfer Umum- Dana Alokasi Umum			ASN dan THL	Paket		
5	1	1	2.06	5	Penyediaan Barang Cetak dan Penggandaan	Jumlah Paket Barang Cetak dan Penggandaan yang Disediakan	5 Paket	0,50%	100%	1 Paket	62,703,865	Kab. Penajam Paser Utara	Dana Transfer Umum- Dana Alokasi Umum			ASN dan THL	1 Paket	68,974,252	BADAN PERENCANAAN, PENELITIAN DAN PENGEMBANGAN
5	1	1	2.06	6	Penyediaan Bahan Bacaan dan Peraturan Perundang-undangan	Jumlah Dokumen Bahan Bacaan dan Peraturan Perundang-Undangan yang Disediakan	60 Dokumen	45,68%	0%	0 Dokumen	-	Kab. Penajam Paser Utara	Dana Transfer Umum- Dana Alokasi Umum			ASN dan THL	0 Dokumen		
5	1	1	2.06	9	Penyelenggaraan Rapat Koordinasi dan Konsultasi SKPD	Jumlah Laporan Penyelenggaraan Rapat Koordinasi dan Konsultasi SKPD	20 Laporan	42,80%	100%	4 Laporan	467,259,000	Kab. Penajam Paser Utara	Dana Transfer Umum- Dana Alokasi Umum			ASN dan THL	4 Laporan	513,984,900	BADAN PERENCANAAN, PENELITIAN DAN PENGEMBANGAN
5	1	1	2.08																
5	1	1	2.08	1	Penyediaan Jasa Surat Menyurat	Jumlah Laporan Penyediaan Jasa Surat Menyurat	20 laporan	50,46%	100%	4 Laporan	8,716,500	Kab. Penajam Paser Utara	Dana Transfer Umum- Dana Alokasi Umum			ASN dan THL	4 Laporan	9,588,150	BADAN PERENCANAAN, PENELITIAN DAN PENGEMBANGAN
5	1	1	2.08	2	Penyediaan Jasa Komunikasi, Sumber Daya Air dan Listrik	Jumlah Laporan Penyediaan Jasa Komunikasi, Sumber Daya Air dan Listrik yang Disediakan	60 Laporan	22,85%	100%	12 Laporan	75,000,000	Kab. Penajam Paser Utara	Dana Transfer Umum- Dana Alokasi Umum			ASN dan THL	12 Laporan	82,500,000	BADAN PERENCANAAN, PENELITIAN DAN PENGEMBANGAN

Kode	Urusan/ Bidang Urusan/ Program/ Kegiatan/ Sub Kegiatan	Indikator Program/ Kegiatan/ Sub Kegiatan	Target Akhir Periode RPJMD	Realisasi Capaian RKPD Tahun 2021	Prakiraan Capaian Target RKPD Tahun 2022	Capaian Kinerja dan Kerangka Pendanaan						Kelompok Sasaran	Prakiraan Maju Rencana Tahun 2024		Perangkat Daerah Penanggung Jawab
						Target 2023	Pagu Indikatif	Lokasi	Sumber Dana	Prioritas			Target	Pagu Indikatif	
										Nasional	Daerah				
5 1 1 2.08 4	Penyediaan Jasa Pelayanan Umum Kantor	Jumlah Laporan Penyediaan Jasa Pelayanan Umum Kantor yang Disediakan	60 Laporan	34,36%	100%	12 Laporan	800,990,719	Kab. Penajam Paser Utara	Dana Transfer Umum- Dana Alokasi Umum			ASN dan THL	12 Laporan	881,089,791	BADAN PERENCANAAN, PENELITIAN DAN PENGEMBANGAN
<b>5 1 1 2.09</b>	<b>Pemeliharaan Barang Milik Daerah Penunjang Urusan Pemerintahan Daerah</b>						<b>111,600,128</b>							<b>122,760,141</b>	
5 1 1 2.09 2	Penyediaan Jasa Pemeliharaan, Biaya Pemeliharaan, Pajak dan Perizinan Kendaraan Dinas Operasional atau Lapangan	Jumlah Kendaraan Dinas Operasional atau Lapangan yang Dipelihara dan dibayarkan Pajak dan Perizinannya	75 Unit	32,33%	100%	15 Unit	107,115,128	Kab. Penajam Paser Utara	Dana Transfer Umum- Dana Alokasi Umum			Kendaraan pemerintah yang dipergunakan oleh Asn dan THL	15 Unit	117,826,641	BADAN PERENCANAAN, PENELITIAN DAN PENGEMBANGAN
5 1 1 2.09 10	Pemeliharaan/Rehabilitasi Sarana dan Prasarana Gedung Kantor atau Bangunan Lainnya	Jumlah Sarana dan Prasarana Gedung Kantor atau Bangunan Lainnya yang Dipelihara/Direhab	25 Unit	16,61%	100%	5 Unit	4,485,000	Kab. Penajam Paser Utara	Dana Transfer Umum- Dana Alokasi Umum			ASN dan THL	5 Unit	4,933,500	BADAN PERENCANAAN, PENELITIAN DAN PENGEMBANGAN
<b>5 1 1 2.13</b>	<b>Penataan Organisasi</b>						<b>160,007,127</b>							<b>176,007,840</b>	
5 1 1 2.13 5	Koordinasi dan Penyusunan Laporan Kinerja Pemerintah Daerah	Jumlah Dokumen Koordinasi dan Penyusunan Laporan Kinerja Pemerintah Daerah	15 Dokumen	100%	100%	3 Dokumen	160,007,127	Kab. Penajam Paser Utara	Dana Transfer Umum- Dana Alokasi Umum			SKPD	3 Dokumen	176,007,840	BADAN PERENCANAAN, PENELITIAN DAN PENGEMBANGAN
<b>5 1 2</b>	<b>PROGRAM PERENCANAAN, PENGENDALIAN DAN EVALUASI PEMBANGUNAN DAERAH</b>						<b>1,319,047,850</b>							<b>1,450,952,635</b>	
<b>5 1 2 2.01</b>	<b>Penyusunan Perencanaan dan Pendanaan</b>						<b>1,014,347,914</b>							<b>1,115,782,705</b>	
5 1 2 2.01 3	Pelaksanaan Konsultasi Publik	Jumlah Berita Acara Konsultasi Publik	5 Berita Acara	100%	100%	1 Berita Acara	61,990,950	Kab. Penajam Paser Utara	Dana Transfer Umum- Dana Alokasi Umum			SKPD	1 Berita Acara	68,190,045	BADAN PERENCANAAN, PENELITIAN DAN PENGEMBANGAN
5 1 2 2.01 4	Koordinasi Pelaksanaan Forum Perangkat Daerah/Lintas Perangkat Daerah	Jumlah Berita Acara Forum Perangkat Daerah/Lintas Perangkat Daerah	5 Berita Acara	100%	100%	1 Berita Acara	84,998,545	Kab. Penajam Paser Utara	Dana Transfer Umum- Dana Alokasi Umum			SKPD	1 Berita Acara	93,498,400	BADAN PERENCANAAN, PENELITIAN DAN PENGEMBANGAN
5 1 2 2.01 5	Pelaksanaan Musrenbang Kabupaten/Kota	Jumlah Berita Acara Musrenbang Kabupaten/Kota	5 Berita Acara	100%	100%	1 Berita Acara	105,211,420	Kab. Penajam Paser Utara	Dana Transfer Umum- Dana Alokasi Umum			SKPD, FORKOPIND A, dan Tokoh Masyarakat	1 Berita Acara	115,732,562	BADAN PERENCANAAN, PENELITIAN DAN PENGEMBANGAN
5 1 2 2.01 7	Koordinasi Penyusunan dan Penetapan Dokumen Perencanaan Pembangunan Daerah Kabupaten/Kota yang Ditetapkan (RPJPD/RPJMD/RKPD)	Jumlah Dokumen Perencanaan Pembangunan Daerah Kabupaten/Kota yang Ditetapkan (RPJPD/RPJMD/RKPD)	20 Dokumen	70%	100%	4 Dokumen	762,146,999	Kab. Penajam Paser Utara	Dana Transfer Umum- Dana Alokasi Umum			SKPD	4 Dokumen	838,361,699	BADAN PERENCANAAN, PENELITIAN DAN PENGEMBANGAN
<b>5 1 2 2.02</b>	<b>Analisis Data dan Informasi Pemerintahan Daerah Bidang Perencanaan Pembangunan Daerah</b>						<b>224,948,627</b>							<b>247,443,490</b>	



Kode	Urusan/ Bidang Urusan/ Program/ Kegiatan/ Sub Kegiatan	Indikator Program/ Kegiatan/ Sub Kegiatan	Target Akhir Periode RPJMD	Realisasi Capaian RKPJMD Tahun 2021	Prakiraan Capaian Target RKPJMD Tahun 2022	Capaian Kinerja dan Kerangka Pendanaan						Kelompok Sasaran	Prakiraan Maju Rencana Tahun 2024		Perangkat Daerah Penanggung Jawab
						Target 2023	Pagu Indikatif	Lokasi	Sumber Dana	Prioritas			Target	Pagu Indikatif	
										Nasional	Daerah				
5 1 2 2.02 1	Analisis Data dan Informasi Perencanaan Pembangunan Daerah	Jumlah Masukan Analisis Data untuk Penyusunan Kebijakan Perencanaan Pembangunan Daerah (Semua Perencanaan Pembangunan Daerah)	15 Masukan	100%	100%	3 Masukan	177,355,127	Kab. Penajam Paser Utara	Dana Transfer Umum- Dana Alokasi Umum			SKPD	3 Masukan	195,090,640	BADAN PERENCANAAN, PENELITIAN DAN PENGEMBANGAN
5 1 2 2.02 2	Pembinaan dan Pemanfaatan Data dan Informasi Perencanaan Pembangunan Perangkat Daerah	Jumlah Orang yang Dibina dalam Pemanfaatan Data dan Informasi	150 orang	100%	100%	30 Orang	47,593,500	Kab. Penajam Paser Utara	Dana Transfer Umum- Dana Alokasi Umum			SKPD	30 Orang	52,352,850	BADAN PERENCANAAN, PENELITIAN DAN PENGEMBANGAN
5 1 2 2.03	<b>Pengendalian, Evaluasi dan Pelaporan Bidang Perencanaan Pembangunan Daerah</b>						<b>79,751,309</b>							<b>87,726,440</b>	
5 1 2 2.03 1	Koordinasi Pengendalian Perencanaan dan Pelaksanaan Pembangunan Daerah di Kabupaten/Kota	Jumlah Laporan Hasil Pengendalian Perencanaan dan Pelaksanaan Pembangunan	5 Laporan	0%	100%	1 Laporan	49,750,897	Kab. Penajam Paser Utara	Dana Transfer Umum- Dana Alokasi Umum			SKPD	1 Laporan	54,725,987	BADAN PERENCANAAN, PENELITIAN DAN PENGEMBANGAN
5 1 2 2.03 3	Monitoring, Evaluasi dan Penyusunan Laporan Berkala Pelaksanaan Pembangunan Daerah	Jumlah Laporan Hasil Evaluasi Kinerja Pembangunan Daerah	10 Laporan	100%	100%	2 Laporan	30,000,412	Kab. Penajam Paser Utara	Dana Transfer Umum- Dana Alokasi Umum			SKPD	2 Laporan	33,000,453	BADAN PERENCANAAN, PENELITIAN DAN PENGEMBANGAN
5 1 3	<b>PROGRAM KOORDINASI DAN SINKRONISASI PERENCANAAN PEMBANGUNAN DAERAH</b>						<b>672,597,160</b>							<b>739,856,876</b>	
5 1 3 2.01	<b>Koordinasi Perencanaan Bidang Pemerintahan dan Pembangunan Manusia</b>						<b>349,597,160</b>							<b>384,556,876</b>	
5 1 3 2.01 1	Koordinasi Penyusunan Dokumen Perencanaan Pembangunan Daerah Bidang Pemerintahan (RPJPD, RPJMD dan RKPJMD)	Jumlah Dokumen Perencanaan Pembangunan Daerah Bidang Pemerintahan (RPJPD, RPJMD dan RKPJMD)	15 Dokumen	95%	100%	3 Dokumen	99,997,000	Kab. Penajam Paser Utara	Dana Transfer Umum- Dana Alokasi Umum			SKPD	3 Dokumen	109,996,700	BADAN PERENCANAAN, PENELITIAN DAN PENGEMBANGAN
5 1 3 2.01 5	Koordinasi Penyusunan Dokumen Perencanaan Pembangunan Daerah Bidang Pembangunan Manusia (RPJPD, RPJMD dan RKPJMD)	Jumlah Dokumen Perencanaan Pembangunan Daerah Bidang Pembangunan Manusia yang Dikoordinir Penyusunannya (RPJPD, RPJMD dan RKPJMD)	5 Dokumen	95%	100%	1 Dokumen	143,877,200	Kab. Penajam Paser Utara	Dana Transfer Umum- Dana Alokasi Umum			SKPD dan Masyarakat Umum	1 Dokumen	158,264,920	BADAN PERENCANAAN, PENELITIAN DAN PENGEMBANGAN
5 1 3 2.01 7	Pelaksanaan Monitoring dan Evaluasi Penyusunan Dokumen Perencanaan Pembangunan Perangkat Daerah Bidang Pembangunan Manusia	Jumlah Perangkat Daerah yang Mendapatkan Monitoring dan Evaluasi dalam Penyusunan Renstra/Renja Bidang Pembangunan Manusia	10 Laporan	90%	100%	2 Laporan	85,421,160	Kab. Penajam Paser Utara	Dana Transfer Umum- Dana Alokasi Umum			SKPD dan Masyarakat Umum	2 Laporan	93,963,276	BADAN PERENCANAAN, PENELITIAN DAN PENGEMBANGAN

Kode	Urusan/ Bidang Urusan/ Program/ Kegiatan/ Sub Kegiatan	Indikator Program/ Kegiatan/ Sub Kegiatan	Target Akhir Periode RPJMD	Realisasi Capaian RKPD Tahun 2021	Prakiraan Capaian Target RKPD Tahun 2022	Capaian Kinerja dan Kerangka Pendanaan						Kelompok Sasaran	Prakiraan Maju Rencana Tahun 2024		Perangkat Daerah Penanggung Jawab
						Target 2023	Pagu Indikatif	Lokasi	Sumber Dana	Prioritas			Target	Pagu Indikatif	
										Nasional	Daerah				
5 1 3 2.01 8	Koordinasi Pelaksanaan Sinergitas dan Harmonisasi Perencanaan Pembangunan Daerah Bidang Pembangunan Manusia	Jumlah Laporan Hasil Sinkronisasi Renstra/Renja dengan RKPD/RPJMD pada Bidang Pembangunan Manusia	5 Dokumen	100%	100%	1 Laporan	20,301,800	Kab. Penajam Paser Utara	Dana Transfer Umum- Dana Alokasi Umum			SKPD dan Masyarakat Umum	1 Laporan	22,331,980	BADAN PERENCANAAN, PENELITIAN DAN PENGEMBANGAN
<b>5 1 3 2.02</b>	<b>Koordinasi Perencanaan Bidang Perekonomian dan SDA (Sumber Daya Alam)</b>						<b>159,000,000</b>							<b>174,900,000</b>	
5 1 3 2.02 4	Koordinasi Pelaksanaan Sinergitas dan Harmonisasi Perencanaan Pembangunan Daerah Bidang Perekonomian	Jumlah Laporan Hasil Sinkronisasi Renstra/Renja dengan RKPD/RPJMD pada Bidang Perekonomian	5 Laporan	100%	100%	1 Laporan	80,000,000	Kab. Penajam Paser Utara	Dana Transfer Umum- Dana Alokasi Umum			SKPD	1 Laporan	88,000,000	BADAN PERENCANAAN, PENELITIAN DAN PENGEMBANGAN
5 1 3 2.02 8	Koordinasi Pelaksanaan Sinergitas dan Harmonisasi Perencanaan Pembangunan Daerah Bidang SDA	Jumlah Laporan Hasil Sinkronisasi Renstra/Renja dengan RKPD/RPJMD pada Bidang SDA	5 Laporan	100%	100%	1 Laporan	79,000,000	Kab. Penajam Paser Utara	Dana Transfer Umum- Dana Alokasi Umum			SKPD	1 Laporan	86,900,000	BADAN PERENCANAAN, PENELITIAN DAN PENGEMBANGAN
<b>5 1 3 2.03</b>	<b>Koordinasi Perencanaan Bidang Infrastruktur dan Kewilayahan</b>						<b>164,000,000</b>							<b>180,400,000</b>	
5 1 3 2.03 4	Koordinasi Pelaksanaan Sinergitas dan Harmonisasi Perencanaan Pembangunan Daerah Bidang Infrastruktur	Jumlah Laporan Hasil Sinkronisasi Renstra/Renja dengan RKPD/RPJMD pada Bidang Infrastruktur	5 Laporan	100%	100%	1 Laporan	82,000,000	Kab. Penajam Paser Utara	Dana Transfer Umum- Dana Alokasi Umum			SKPD	1 Laporan	90,200,000	BADAN PERENCANAAN, PENELITIAN DAN PENGEMBANGAN
5 1 3 2.03 8	Koordinasi Pelaksanaan Sinergitas dan Harmonisasi Perencanaan Pembangunan Daerah Bidang Kewilayahan	Jumlah Laporan Hasil Sinkronisasi Renstra/Renja dengan RKPD/RPJMD pada Bidang Kewilayahan	5 Laporan	100%	100%	1 Laporan	82,000,000	Kab. Penajam Paser Utara	Dana Transfer Umum- Dana Alokasi Umum			SKPD	1 Laporan	90,200,000	BADAN PERENCANAAN, PENELITIAN DAN PENGEMBANGAN
<b>5 5</b>	<b>PENELITIAN DAN PENGEMBANGAN</b>						<b>273,550,400</b>							<b>300,905,440</b>	
<b>5 5 2</b>	<b>PROGRAM PENELITIAN DAN PENGEMBANGAN DAERAH</b>						<b>273,550,400</b>							<b>300,905,440</b>	
<b>5 5 2 2.01</b>	<b>Penelitian dan Pengembangan Bidang Penyelenggaraan Pemerintahan dan Pengkajian Peraturan</b>						<b>81,812,000</b>							<b>89,993,200</b>	
5 5 2 2.01 1	Perumusan Rekomendasi atas Rencana Penetapan Peraturan Baru dan/atau Evaluasi Terhadap Pelaksanaan Peraturan	Jumlah Rekomendasi atas Rencana Penetapan Peraturan Baru dan/atau Evaluasi Terhadap Pelaksanaan Peraturan yang	15 Rekomendasi	90%	100%	3 Rekomendasi	81,812,000	Kab. Penajam Paser Utara	Dana Transfer Umum- Dana Alokasi Umum			SKPD	3 Rekomendasi	89,993,200	BADAN PERENCANAAN, PENELITIAN DAN PENGEMBANGAN
<b>5 5 2 2.04</b>	<b>Pengembangan Inovasi dan Teknologi</b>						<b>191,738,400</b>							<b>210,912,240</b>	

Kode	Urusan/ Bidang Urusan/ Program/ Kegiatan/ Sub Kegiatan	Indikator Program/ Kegiatan/ Sub Kegiatan	Target Akhir Periode RPJMD	Realisasi Capaian RKPd Tahun 2021	Prakiraan Capaian Target RKPd Tahun 2022	Capaian Kinerja dan Kerangka Pendanaan						Kelompok Sasaran	Prakiraan Maju Rencana Tahun 2024		Perangkat Daerah Penanggung Jawab						
						Target 2023	Pagu Indikatif	Lokasi	Sumber Dana	Prioritas			Target	Pagu Indikatif							
										Nasional	Daerah										
5	5	2	2.04	1	Penelitian, Pengembangan, dan Perekayasaan di Bidang Teknologi dan Inovasi	Jumlah Dokumen Hasil Penelitian, Pengembangan, dan Perekayasaan di Bidang Teknologi dan Inovasi	5 Dokumen	100%	100%	1	Dokumen	76,743,000	Kab. Penajam Paser Utara	Dana Transfer Umum- Dana Alokasi Umum			SKPD	1	Dokumen	84,417,300	BADAN PERENCANAAN, PENELITIAN DAN PENGEMBANGAN
5	5	2	2.04	3	Diseminasi Jenis, Prosedur dan Metode Penyelenggaraan Pemerintahan Daerah yang Bersifat Inovatif	Jumlah Laporan Hasil Pelaksanaan Diseminasi Jenis, Prosedur dan Metode Penyelenggaraan Pemerintahan Daerah yang Bersifat Inovatif	45 Inovasi	100%	100%	9	Laporan	82,323,500	Kab. Penajam Paser Utara	Dana Transfer Umum- Dana Alokasi Umum			SKPD, Masyarakat Umum dan Sekolah	9	Laporan	90,555,850	BADAN PERENCANAAN, PENELITIAN DAN PENGEMBANGAN
				5	Fasilitasi Hak Kekayaan Intelektual	Jumlah Laporan Pelaksanaan Fasilitasi Hak Kekayaan Intelektual	5 Laporan	35,53%	100%	1	Laporan	32,671,900	Kab. Penajam Paser Utara	Dana Transfer Umum- Dana Alokasi Umum			Masyarakat Umum	1	Laporan	35,939,090	BADAN PERENCANAAN, PENELITIAN DAN PENGEMBANGAN
<b>TOTAL</b>												<b>8,779,385,693</b>								<b>9,657,324,262</b>	

**Rencana Kerja Pemerintah Daerah (RKPD)**  
**Kabupaten Penajam Paser Utara**  
**Tahun 2023**

Kode	Urusan/ Bidang Urusan/ Program/ Kegiatan/ Sub Kegiatan	Indikator Program/ Kegiatan/ Sub Kegiatan	Target Akhir Periode RPJMD	Realisasi Capaian RKPD Tahun 2021	Prakiraan Capaian Target RKPD Tahun 2022	Capaian Kinerja dan Kerangka Pendanaan						Kelompok Sasaran	Prakiraan Maju Rencana Tahun 2024		Perangkat Daerah Penanggung Jawab		
						Target 2023	Pagu Indikatif	Lokasi	Sumber Dana	Prioritas			Target	Pagu Indikatif			
										Nasional	Daerah						
5						<b>UNSUR PENUNJANG URUSAN PEMERINTAHAN</b>											
5	02						145,696,188,683							0			
5	02	01					23,806,978,889							0			
5	02	01	2.02				20,123,003,315							0			
5	02	01	2.02	01	Penyediaan Gaji dan Tunjangan ASN	Jumlah Orang yang Menerima Gaji dan Tunjangan ASN	43 Orang	12 Bulan	43 Orang	43 Orang	20,123,003,315	Semua Kab/Kota, Semua Kecamatan, Semua Kelurahan	Dana Transfer Umum-Dana Alokasi Umum		43 Orang	0	BADAN KEUANGAN DAN ASET DAERAH
5	02	01	2.02	02	Penyediaan Administrasi Pelaksanaan Tugas ASN	Jumlah Dokumen Hasil Penyediaan Administrasi Pelaksanaan Tugas ASN	12 Dokumen	12 Bulan	12 Dokumen	12 Dokumen	0	Semua Kab/Kota, Semua Kecamatan, Semua Kelurahan	Dana Transfer Umum-Dana Alokasi Umum		12 Dokumen	0	BADAN KEUANGAN DAN ASET DAERAH
5	02	01	2.02	03	Pelaksanaan Penatausahaan dan Pengujian/Verifikasi Keuangan SKPD	Jumlah Dokumen Penatausahaan dan Pengujian/Verifikasi Keuangan SKPD	12 Dokumen	12 Bulan	12 Dokumen	12 Dokumen	0	Semua Kab/Kota, Semua Kecamatan, Semua Kelurahan	Dana Transfer Umum-Dana Alokasi Umum		12 Dokumen	0	BADAN KEUANGAN DAN ASET DAERAH
5	02	01	2.02	04	Koordinasi dan Pelaksanaan Akuntansi SKPD	Jumlah Dokumen Koordinasi dan Pelaksanaan Akuntansi SKPD	36 Dokumen	12 Bulan	36 Dokumen	36 Dokumen	0	Semua Kab/Kota, Semua Kecamatan, Semua Kelurahan	Dana Transfer Umum-Dana Alokasi Umum		36 Dokumen	0	BADAN KEUANGAN DAN ASET DAERAH
5	02	01	2.02	05	Koordinasi dan Penyusunan Laporan Keuangan Akhir Tahun SKPD	Jumlah Laporan Keuangan Akhir Tahun SKPD dan Laporan Hasil Koordinasi Penyusunan Laporan Keuangan Akhir Tahun SKPD	36 Laporan	12 Bulan	36 Laporan	36 Laporan	0	Semua Kab/Kota, Semua Kecamatan, Semua Kelurahan	Dana Transfer Umum-Dana Alokasi Umum		36 Laporan	0	BADAN KEUANGAN DAN ASET DAERAH
5	02	01	2.06		<b>Administrasi Umum Perangkat Daerah</b>						716,808,974					0	
5	02	01	2.06	01	Penyediaan Komponen Instalasi Listrik/Penerangan Bangunan Kantor	Jumlah Paket Komponen Instalasi Listrik/Penerangan Bangunan Kantor yang Disediakan	1 paket	12 Bulan	1 paket	1 paket	3,954,195		Dana Transfer Umum-Dana Alokasi Umum		1 paket	0	BADAN KEUANGAN DAN ASET DAERAH

**Rencana Kerja Pemerintah Daerah (RKPD)**  
**Kabupaten Penajam Paser Utara**  
**Tahun 2023**

Kode	Urusan/ Bidang Urusan/ Program/ Kegiatan/ Sub Kegiatan	Indikator Program/ Kegiatan/ Sub Kegiatan	Target Akhir Periode RPJMD	Realisasi Capaian RKPD Tahun 2021	Prakiraan Capaian Target RKPD Tahun 2022	Capaian Kinerja dan Kerangka Pendanaan						Kelompok Sasaran	Prakiraan Maju Rencana Tahun 2024		Perangkat Daerah Penanggung Jawab
						Target 2023	Pagu Indikatif	Lokasi	Sumber Dana	Prioritas			Target	Pagu Indikatif	
										Nasional	Daerah				
5 02 01 2.06 04	Penyediaan Bahan Logistik Kantor	Jumlah Paket Bahan Logistik Kantor yang Disediakan	1 paket	12 Bulan	1 paket	1 paket	56,122,350	Semua Kab/Kota, Semua Kecamatan, Semua Kelurahan	Dana Transfer Umum-Dana Alokasi Umum				1 paket	0	BADAN KEUANGAN DAN ASET DAERAH
5 02 01 2.06 05	Penyediaan Barang Cetak dan Penggandaan	Jumlah Paket Barang Cetak dan Penggandaan yang Disediakan	12 paket	12 Bulan	12 paket	12 paket	39,999,300		Dana Transfer Umum-Dana Alokasi Umum				12 paket	0	BADAN KEUANGAN DAN ASET DAERAH
5 02 01 2.06 06	Penyediaan Bahan Bacaan dan Peraturan Perundang-undangan	Jumlah Dokumen Bahan Bacaan dan Peraturan Perundang-Undangan yang Disediakan	12 Bahan Bacaan	12 Bulan	12 Bahan Bacaan	12 Bahan Bacaan	4,980,000	Semua Kab/Kota, Semua Kecamatan, Semua Kelurahan	Dana Transfer Umum-Dana Alokasi Umum				12 Bahan Bacaan	0	BADAN KEUANGAN DAN ASET DAERAH
5 02 01 2.06 09	Penyelenggaraan Rapat Koordinasi dan Konsultasi SKPD	Jumlah Laporan Penyelenggaraan Rapat Koordinasi dan Konsultasi SKPD	12 Laporan	12 Bulan	12 Laporan	12 Laporan	611,753,129	Semua Kab/Kota, Semua Kecamatan, Semua Kelurahan	Dana Transfer Umum-Dana Alokasi Umum				12 Laporan	0	BADAN KEUANGAN DAN ASET DAERAH
<b>5 02 01 2.08</b>	<b>Penyediaan Jasa Penunjang Urusan Pemerintahan Daerah</b>						<b>2,719,068,600</b>							<b>0</b>	
5 02 01 2.08 01	Penyediaan Jasa Surat Menyurat	Jumlah Laporan Penyediaan Jasa Surat Menyurat	12 Laporan	12 Bulan	12 Laporan	12 Laporan	91,000,000	Semua Kab/Kota, Semua Kecamatan, Semua Kelurahan	Dana Transfer Umum-Dana Alokasi Umum				12 Laporan	0	BADAN KEUANGAN DAN ASET DAERAH
5 02 01 2.08 02	Penyediaan Jasa Komunikasi, Sumber Daya Air dan Listrik	Jumlah Laporan Penyediaan Jasa Komunikasi, Sumber Daya Air dan Listrik yang Disediakan	12 Laporan	12 Bulan	12 Laporan	12 Laporan	254,413,000	Semua Kab/Kota, Semua Kecamatan, Semua Kelurahan	Dana Transfer Umum-Dana Alokasi Umum				12 Laporan	0	BADAN KEUANGAN DAN ASET DAERAH
5 02 01 2.08 03	Penyediaan Jasa Peralatan dan Perlengkapan Kantor	Jumlah Laporan Penyediaan Jasa Peralatan dan Perlengkapan Kantor yang Disediakan	12 Dokumen	12 Bulan	12 Dokumen	12 Dokumen	33,599,970	Semua Kab/Kota, Semua Kecamatan, Semua Kelurahan	Dana Transfer Umum-Dana Alokasi Umum				12 Dokumen	0	BADAN KEUANGAN DAN ASET DAERAH
5 02 01 2.08 04	Penyediaan Jasa Pelayanan Umum Kantor	Jumlah Laporan Penyediaan Jasa Pelayanan Umum Kantor yang Disediakan	12 Dokumen	12 Bulan	12 Dokumen	12 Dokumen	2,340,055,630	Semua Kab/Kota, Semua Kecamatan, Semua Kelurahan	Dana Transfer Umum-Dana Alokasi Umum				12 Dokumen	0	BADAN KEUANGAN DAN ASET DAERAH
<b>5 02 01 2.09</b>	<b>Pemeliharaan Barang Milik Daerah Penunjang Urusan Pemerintahan Daerah</b>						<b>248,098,000</b>							<b>0</b>	

**Rencana Kerja Pemerintah Daerah (RKPD)  
Kabupaten Penajam Paser Utara  
Tahun 2023**

Kode	Urusan/ Bidang Urusan/ Program/ Kegiatan/ Sub Kegiatan	Indikator Program/ Kegiatan/ Sub Kegiatan	Target Akhir Periode RPJMD	Realisasi Capaian RKPD Tahun 2021	Prakiraan Capaian Target RKPD Tahun 2022	Capaian Kinerja dan Kerangka Pendanaan						Kelompok Sasaran	Prakiraan Maju Rencana Tahun 2024		Perangkat Daerah Penanggung Jawab
						Target 2023	Pagu Indikatif	Lokasi	Sumber Dana	Prioritas			Target	Pagu Indikatif	
										Nasional	Daerah				
5 02 01 2.09 02	Penyediaan Jasa Pemeliharaan, Biaya Pemeliharaan, Pajak dan Perizinan Kendaraan Dinas Operasional atau Lapangan	Jumlah Kendaraan Dinas Operasional atau Lapangan yang Dipelihara dan dibayarkan Pajak dan Perizinannya	45 Unit	12 Bulan	45 Unit	45 Unit	193,406,000	Semua Kab/Kota, Semua Kecamatan, Semua Kelurahan	Dana Transfer Umum-Dana Alokasi Umum				45 Unit	0	BADAN KEUANGAN DAN ASET DAERAH
5 02 01 2.09 09	Pemeliharaan/Rehabilitasi Gedung Kantor dan Bangunan Lainnya	Jumlah Gedung Kantor dan Bangunan Lainnya yang Dipelihara/Direhabilitasi	2 Gedung	12 Bulan	2 Gedung	2 Gedung	54,692,000	Semua Kab/Kota, Semua Kecamatan, Semua Kelurahan	Dana Transfer Umum-Dana Alokasi Umum				2 Gedung	0	BADAN KEUANGAN DAN ASET DAERAH
5 02 02	<b>PROGRAM PENGELOLAAN KEUANGAN DAERAH</b>						<b>121,794,209,794</b>							0	
5 02 02 2.01	<b>Koordinasi dan Penyusunan Rencana Anggaran Daerah</b>						<b>1,406,900,000</b>							0	
5 02 02 2.01 01	Koordinasi dan Penyusunan KUA dan PPAS	Jumlah Dokumen KUA dan PPAS yang Disusun	1 Dokumen	12 Bulan	1 Dokumen	1 Dokumen	0	Semua Kab/Kota, Semua Kecamatan, Semua Kelurahan	Dana Transfer Umum-Dana Alokasi Umum				1 Dokumen	0	BADAN KEUANGAN DAN ASET DAERAH
5 02 02 2.01 02	Koordinasi dan Penyusunan Perubahan KUA dan Perubahan PPAS	Jumlah Dokumen Perubahan KUA dan Perubahan PPAS yang Disusun	36 Dokumen	12 Bulan	36 Dokumen	36 Dokumen	0	Semua Kab/Kota, Semua Kecamatan, Semua Kelurahan	Dana Transfer Umum-Dana Alokasi Umum				36 Dokumen	0	BADAN KEUANGAN DAN ASET DAERAH
5 02 02 2.01 03	Koordinasi, Penyusunan dan Verifikasi RKA-SKPD	Jumlah RKA-SKPD yang Diverifikasi	36 SKPD	12 Bulan	36 SKPD	36 SKPD	0	Semua Kab/Kota, Semua Kecamatan, Semua Kelurahan	Dana Transfer Umum-Dana Alokasi Umum				36 SKPD	0	BADAN KEUANGAN DAN ASET DAERAH
5 02 02 2.01 04	Koordinasi, Penyusunan dan Verifikasi Perubahan RKA-SKPD	Jumlah Perubahan RKA-SKPD yang Diverifikasi	36 SKPD	12 Bulan	36 SKPD	36 SKPD	0	Semua Kab/Kota, Semua Kecamatan, Semua Kelurahan	Dana Transfer Umum-Dana Alokasi Umum				36 SKPD	0	BADAN KEUANGAN DAN ASET DAERAH
5 02 02 2.01 05	Koordinasi, Penyusunan dan Verifikasi DPA-SKPD	Jumlah DPA- SKPD yang Diverifikasi	36 SKPD	12 Bulan	36 SKPD	36 SKPD	0	Semua Kab/Kota, Semua Kecamatan, Semua Kelurahan	Dana Transfer Umum-Dana Alokasi Umum				36 SKPD	0	BADAN KEUANGAN DAN ASET DAERAH

**Rencana Kerja Pemerintah Daerah (RKPD)**  
**Kabupaten Penajam Paser Utara**  
**Tahun 2023**

Kode	Urusan/ Bidang Urusan/ Program/ Kegiatan/ Sub Kegiatan	Indikator Program/ Kegiatan/ Sub Kegiatan	Target Akhir Periode RPJMD	Realisasi Capaian RKPD Tahun 2021	Prakiraan Capaian Target RKPD Tahun 2022	Capaian Kinerja dan Kerangka Pendanaan						Kelompok Sasaran	Prakiraan Maju Rencana Tahun 2024		Perangkat Daerah Penanggung Jawab
						Target 2023	Pagu Indikatif	Lokasi	Sumber Dana	Prioritas			Target	Pagu Indikatif	
										Nasional	Daerah				
5 02 02 2.01 06	Koordinasi, Penyusunan dan Verifikasi Perubahan DPA-SKPD	Jumlah Perubahan DPA-SKPD yang Diverifikasi	36 SKPD	12 Bulan	36 SKPD	36 SKPD		Semua Kab/Kota, Semua Kecamatan, Semua Kelurahan	Dana Transfer Umum-Dana Alokasi Umum				36 SKPD		BADAN KEUANGAN DAN ASET DAERAH
5 02 02 2.01 07	Koordinasi dan Penyusunan Peraturan Daerah tentang APBD dan Peraturan Kepala Daerah tentang Penjabaran APBD	Jumlah Peraturan Daerah tentang APBD dan Peraturan Kepala Daerah tentang Penjabaran APBD	2 Dokumen	1 PERDA 1 PERBUP	2 Dokumen	2 Dokumen	772,100,000	Semua Kab/Kota, Semua Kecamatan, Semua Kelurahan	Dana Transfer Umum-Dana Alokasi Umum				2 Dokumen		BADAN KEUANGAN DAN ASET DAERAH
5 02 02 2.01 08	Koordinasi dan Penyusunan Peraturan Daerah tentang Perubahan APBD dan Peraturan Kepala Daerah tentang Penjabaran Perubahan APBD	Jumlah Peraturan Daerah tentang Perubahan APBD dan Peraturan Kepala Daerah tentang Penjabaran Perubahan APBD	2 Dokumen	1 PERDA 1 PERBUP	2 Dokumen	2 Dokumen	634,800,000	Semua Kab/Kota, Semua Kecamatan, Semua Kelurahan	Dana Transfer Umum-Dana Alokasi Umum				2 Dokumen		BADAN KEUANGAN DAN ASET DAERAH
5 02 02 2.01 09	Koordinasi dan Penyusunan Regulasi serta Kebijakan Bidang Anggaran	Jumlah Dokumen Regulasi serta Kebijakan Bidang Anggaran	20 Regulasi SK	20 Regulasi (SK Kepala Badan dan SK Bupati)	20 Regulasi SK	20 Regulasi SK		Semua Kab/Kota, Semua Kecamatan, Semua Kelurahan	Dana Transfer Umum-Dana Alokasi Umum				20 Regulasi SK		BADAN KEUANGAN DAN ASET DAERAH
5 02 02 2.01 10	Koordinasi Perencanaan Anggaran Pendapatan	Jumlah Dokumen Hasil Koordinasi Perencanaan Anggaran Pendapatan	2 Dokumen	12 Bulan	2 Dokumen	2 Dokumen		Semua Kab/Kota, Semua Kecamatan, Semua Kelurahan	Dana Transfer Umum-Dana Alokasi Umum				2 Dokumen		BADAN KEUANGAN DAN ASET DAERAH
5 02 02 2.01 11	Koordinasi Perencanaan Anggaran Belanja Daerah	Jumlah Dokumen Hasil Koordinasi Perencanaan Anggaran Belanja Daerah	4 Dokumen	12 Bulan	4 Dokumen	4 Dokumen		Semua Kab/Kota, Semua Kecamatan, Semua Kelurahan	Dana Transfer Umum-Dana Alokasi Umum				4 Dokumen		BADAN KEUANGAN DAN ASET DAERAH
5 02 02 2.01 12	Koordinasi Perencanaan Anggaran Pembiayaan	Jumlah Dokumen Hasil Koordinasi Perencanaan Anggaran Pembiayaan	2 Dokumen	12 Bulan	2 Dokumen	2 Dokumen		Semua Kab/Kota, Semua Kecamatan, Semua Kelurahan	Dana Transfer Umum-Dana Alokasi Umum				2 Dokumen		BADAN KEUANGAN DAN ASET DAERAH
5 02 02 2.01 13	Pembinaan Perencanaan Penganggaran Daerah Pemerintah Kabupaten/Kota	Jumlah Orang yang Mengikuti Pembinaan Penganggaran Daerah Pemerintah Kabupaten/Kota	10 Orang	12 Bulan	10 Orang	10 Orang		Semua Kab/Kota, Semua Kecamatan, Semua Kelurahan	Dana Transfer Umum-Dana Alokasi Umum				10 Orang		BADAN KEUANGAN DAN ASET DAERAH
5 02 02 2.02	<b>Koordinasi dan Pengelolaan Perbendaharaan Daerah</b>						<b>331,990,000</b>							<b>0</b>	

**Rencana Kerja Pemerintah Daerah (RKPD)  
Kabupaten Penajam Paser Utara  
Tahun 2023**

Kode	Urusan/ Bidang Urusan/ Program/ Kegiatan/ Sub Kegiatan	Indikator Program/ Kegiatan/ Sub Kegiatan	Target Akhir Periode RPJMD	Realisasi Capaian RKPD Tahun 2021	Prakiraan Capaian Target RKPD Tahun 2022	Capaian Kinerja dan Kerangka Pendanaan						Kelompok Sasaran	Prakiraan Maju Rencana Tahun 2024		Perangkat Daerah Penanggung Jawab
						Target 2023	Pagu Indikatif	Lokasi	Sumber Dana	Prioritas			Target	Pagu Indikatif	
										Nasional	Daerah				
5.02.02.2.02.01	Koordinasi dan Pengelolaan Kas Daerah	Jumlah Dokumen Hasil Koordinasi dan Pengelolaan Kas Daerah	100 Laporan Perhari	100 Laporan Perhari	100 Laporan Perhari	100 Laporan Perhari	331,990,000	Semua Kab/Kota, Semua Kecamatan, Semua Kelurahan	Dana Transfer Umum-Dana Alokasi Umum				100 Laporan Perhari	0	BADAN KEUANGAN DAN ASET DAERAH
5.02.02.2.02.02	Pengelolaan Sisa Lebih Perhitungan Anggaran Tahun Sebelumnya	Jumlah Laporan Hasil Pengelolaan Sisa Lebih Perhitungan Anggaran Tahun Sebelumnya	1 Dokumen per Tahun	1 Dokumen per Tahun	1 Dokumen per Tahun	1 Dokumen per Tahun	0	Semua Kab/Kota, Semua Kecamatan, Semua Kelurahan	Dana Transfer Umum-Dana Alokasi Umum				1 Dokumen per Tahun	0	BADAN KEUANGAN DAN ASET DAERAH
5.02.02.2.02.03	Penyiapan, Pelaksanaan Pengendalian dan Penerbitan Anggaran Kas dan SPD	Jumlah Dokumen Hasil Pengendalian dan Penerbitan Anggaran Kas dan SPD	36 Dokumen SPD Perhari	36 Dokumen SPD Perhari	36 Dokumen SPD Perhari	36 Dokumen SPD Perhari	0	Semua Kab/Kota, Semua Kecamatan, Semua Kelurahan	Dana Transfer Umum-Dana Alokasi Umum				36 Dokumen SPD Perhari	0	BADAN KEUANGAN DAN ASET DAERAH
5.02.02.2.02.04	Penatausahaan Pembiayaan Daerah	Jumlah Dokumen Hasil Penatausahaan Pembiayaan Daerah	1 Dokumen	12 Bulan	1 Dokumen	1 Dokumen	0	Semua Kab/Kota, Semua Kecamatan, Semua Kelurahan	Dana Transfer Umum-Dana Alokasi Umum				1 Dokumen	0	BADAN KEUANGAN DAN ASET DAERAH
5.02.02.2.02.05	Koordinasi, Fasilitasi, Asistensi, Sinkronisasi, Supervisi, Monitoring dan Evaluasi Pengelolaan Dana Perimbangan dan Dana Transfer Lainnya	Jumlah Dokumen Hasil Koordinasi, Fasilitasi, Asistensi, Sinkronisasi, Supervisi, Monitoring, dan Evaluasi Pengelolaan Dana Perimbangan dan Dana Transfer Lainnya	5 Dokumen	12 Bulan	5 Dokumen	5 Dokumen	0	Semua Kab/Kota, Semua Kecamatan, Semua Kelurahan	Dana Transfer Umum-Dana Alokasi Umum				5 Dokumen	0	BADAN KEUANGAN DAN ASET DAERAH
5.02.02.2.02.06	Koordinasi, Pelaksanaan Kerja Sama dan Pemantauan Transaksi Non Tunai dengan Lembaga Keuangan Bank dan Lembaga Keuangan Bukan Bank	Jumlah Dokumen Hasil Koordinasi, Pelaksanaan Kerja Sama dan Pemantauan Transaksi Non Tunai dengan Lembaga Keuangan Bank dan Lembaga Keuangan Bukan Bank	2 Dokumen	12 Bulan	2 Dokumen	2 Dokumen	0	Semua Kab/Kota, Semua Kecamatan, Semua Kelurahan	Dana Transfer Umum-Dana Alokasi Umum				2 Dokumen	0	BADAN KEUANGAN DAN ASET DAERAH



**Rencana Kerja Pemerintah Daerah (RKPD)  
Kabupaten Penajam Paser Utara  
Tahun 2023**

Kode	Urusan/ Bidang Urusan/ Program/ Kegiatan/ Sub Kegiatan	Indikator Program/ Kegiatan/ Sub Kegiatan	Target Akhir Periode RPJMD	Realisasi Capaian RKPD Tahun 2021	Prakiraan Capaian Target RKPD Tahun 2022	Capaian Kinerja dan Kerangka Pendanaan						Kelompok Sasaran	Prakiraan Maju Rencana Tahun 2024		Perangkat Daerah Penanggung Jawab
						Target 2023	Pagu Indikatif	Lokasi	Sumber Dana	Prioritas			Target	Pagu Indikatif	
										Nasional	Daerah				
5.02.02.2.02.07	Koordinasi dan Penyusunan Laporan Realisasi Penerimaan dan Pengeluaran Kas Daerah, Laporan Aliran Kas, dan Pelaksanaan Pemungutan/ Pemotongan dan Penyetoran Perhitungan Fihak Ketiga (PFK)	Jumlah Laporan Realisasi Penerimaan dan Pengeluaran Kas Daerah, Laporan Aliran Kas, dan Pelaksanaan Pemungutan/ Pemotongan dan Penyetoran Perhitungan Fihak Ketiga (PFK) dan Laporan Hasil Koordinasi dalam rangka Penyusunan Laporan Realisasi Penerimaan dan Pengeluaran Kas Daerah, Laporan Aliran Kas, dan Pelaksanaan Pemungutan/ Pemotongan dan Penyetoran Perhitungan Fihak Ketiga (PFK)	4 Laporan	12 Bulan	4 Laporan	4 Laporan	0	Semua Kab/Kota, Semua Kecamatan, Semua Kelurahan	Dana Transfer Umum- Dana Alokasi Umum				4 Laporan	0	BADAN KEUANGAN DAN ASET DAERAH
5.02.02.2.02.08	Koordinasi Pelaksanaan Piutang dan Utang Daerah yang Timbul Akibat Pengelolaan Kas, Pelaksanaan Analisis Pembiayaan dan Penempatan Uang Daerah sebagai Optimalisasi Kas	Jumlah Dokumen Hasil Koordinasi Pelaksanaan Piutang dan Utang Daerah yang Timbul Akibat Pengelolaan Kas, Pelaksanaan Analisis Pembiayaan dan Penempatan Uang Daerah sebagai Optimalisasi Kas	2 Dokumen	12 Bulan	2 Dokumen	2 Dokumen	0	Semua Kab/Kota, Semua Kecamatan, Semua Kelurahan	Dana Transfer Umum- Dana Alokasi Umum				2 Dokumen	0	BADAN KEUANGAN DAN ASET DAERAH
5.02.02.2.02.09	Rekonsiliasi Data Penerimaan dan Pengeluaran Kas serta Pemungutan dan Pemotongan atas SP2D dengan Instansi Terkait	Jumlah Dokumen Hasil Rekonsiliasi Data Penerimaan dan Pengeluaran Kas serta Pemungutan dan Pemotongan atas SP2D dengan Instansi Terkait	36 SKPD	36 SKPD	36 SKPD	36 SKPD	0	Semua Kab/Kota, Semua Kecamatan, Semua Kelurahan	Dana Transfer Umum- Dana Alokasi Umum				36 SKPD	0	BADAN KEUANGAN DAN ASET DAERAH
5.02.02.2.02.11	Pembinaan Penatausahaan Keuangan Pemerintah Kabupaten/Kota	Jumlah Orang yang Mengikuti Pembinaan Penatausahaan Keuangan Pemerintah Kabupaten/Kota	36 SKPD	36 SKPD	36 SKPD	36 SKPD	0	Semua Kab/Kota, Semua Kecamatan, Semua Kelurahan	Dana Transfer Umum- Dana Alokasi Umum				36 SKPD	0	BADAN KEUANGAN DAN ASET DAERAH
5.02.02.2.03	<b>Koordinasi dan Pelaksanaan Akuntansi dan Pelaporan Keuangan Daerah</b>													0	
5.02.02.2.03.01	Koordinasi Pelaksanaan Akuntansi Penerimaan dan Pengeluaran Kas Daerah	Jumlah Laporan Hasil Koordinasi Pelaksanaan Akuntansi Penerimaan dan Pengeluaran Kas Daerah	2 Dokumen	12 Bulan	2 Dokumen	2 Dokumen	6,782,800	Semua Kab/Kota, Semua Kecamatan, Semua Kelurahan	Dana Transfer Umum- Dana Alokasi Umum				2 Dokumen	0	BADAN KEUANGAN DAN ASET DAERAH

**Rencana Kerja Pemerintah Daerah (RKPD)  
Kabupaten Penajam Paser Utara  
Tahun 2023**

Kode	Urusan/ Bidang Urusan/ Program/ Kegiatan/ Sub Kegiatan	Indikator Program/ Kegiatan/ Sub Kegiatan	Target Akhir Periode RPJMD	Realisasi Capaian RKPD Tahun 2021	Prakiraan Capaian Target RKPD Tahun 2022	Capaian Kinerja dan Kerangka Pendanaan						Kelompok Sasaran	Prakiraan Maju Rencana Tahun 2024		Perangkat Daerah Penanggung Jawab
						Target 2023	Pagu Indikatif	Lokasi	Sumber Dana	Prioritas			Target	Pagu Indikatif	
										Nasional	Daerah				
5 02 02 2.03 03	Koordinasi Penyusunan Laporan Pertanggungjawaban Pelaksanaan APBD Bulanan, Triwulanan dan Semesteran	Jumlah Laporan Pertanggungjawaban Pelaksanaan APBD Bulanan, Triwulanan dan Semesteran	36 SKPD	36 SKPD	36 SKPD	36 SKPD	96,000,000	Semua Kab/Kota, Semua Kecamatan, Semua Kelurahan	Dana Transfer Umum-Dana Alokasi Umum				36 SKPD	0	BADAN KEUANGAN DAN ASET DAERAH
5 02 02 2.03 04	Konsolidasi Laporan Keuangan SKPD, BLUD dan Laporan Keuangan Pemerintah Daerah	Jumlah Laporan Keuangan SKPD, BLUD dan Laporan Keuangan Pemerintah Daerah yang Terkonsolidasi	36 SKPD	-36 SKPD -1 BLUD	36 SKPD	36 SKPD	0	Semua Kab/Kota, Semua Kecamatan, Semua Kelurahan	Dana Transfer Umum-Dana Alokasi Umum				36 SKPD	0	BADAN KEUANGAN DAN ASET DAERAH
5 02 02 2.03 06	Penyusunan Tanggapan/Tindak Lanjut Terhadap LHP BPK atas Laporan Pertanggungjawaban Pelaksanaan APBD	Jumlah Dokumen Tanggapan/Tindak Lanjut Terhadap LHP BPK atas Laporan Pertanggungjawaban Pelaksanaan APBD	2 Dokumen	1 Dokumen	2 Dokumen	2 Dokumen	0	Semua Kab/Kota, Semua Kecamatan, Semua Kelurahan	Dana Transfer Umum-Dana Alokasi Umum				2 Dokumen	0	BADAN KEUANGAN DAN ASET DAERAH
5 02 02 2.03 07	Koordinasi, Sinkronisasi, dan Penyelesaian Tuntutan Perbendaharaan dan Tuntutan Kerugian Daerah	Jumlah Dokumen Hasil Koordinasi, Sinkronisasi, dan Penyelesaian Tuntutan Perbendaharaan dan Tuntutan Kerugian Daerah	1 Dokumen	2 Laporan	1 Dokumen	1 Dokumen	0	Semua Kab/Kota, Semua Kecamatan, Semua Kelurahan	Dana Transfer Umum-Dana Alokasi Umum				1 Dokumen	0	BADAN KEUANGAN DAN ASET DAERAH
5 02 02 2.03 08	Penyusunan Analisis Laporan Pertanggungjawaban Pelaksanaan APBD	Jumlah Dokumen Hasil Analisis Laporan Pertanggungjawaban Pelaksanaan APBD	2 Laporan	1 Kebijakan	2 Laporan	2 Laporan	0	Semua Kab/Kota, Semua Kecamatan, Semua Kelurahan	Dana Transfer Umum-Dana Alokasi Umum				2 Laporan	0	BADAN KEUANGAN DAN ASET DAERAH
5 02 02 2.03 09	Penyusunan Kebijakan dan Panduan Teknis Operasional Penyelenggaraan Akuntansi Pemerintah Daerah	Jumlah Kebijakan dan Panduan Teknis Operasional Penyelenggaraan Akuntansi Pemerintah Daerah	1 Kebijakan	1 Laporan	1 Kebijakan	1 Kebijakan	55,929,200	Semua Kab/Kota, Semua Kecamatan, Semua Kelurahan	Dana Transfer Umum-Dana Alokasi Umum				1 Kebijakan	0	BADAN KEUANGAN DAN ASET DAERAH
5 02 02 2.03 10	Penyusunan Sistem dan Prosedur Akuntansi dan Pelaporan Keuangan Pemerintah Daerah	Jumlah Sistem dan Prosedur Akuntansi dan Pelaporan Keuangan Pemerintah Daerah	1 Laporan	36 SKPD	1 Laporan	1 Laporan	0	Semua Kab/Kota, Semua Kecamatan, Semua Kelurahan	Dana Transfer Umum-Dana Alokasi Umum				1 Laporan	0	BADAN KEUANGAN DAN ASET DAERAH
5 02 02 2.03 11	Pembinaan Akuntansi, Pelaporan dan Pertanggungjawaban Pemerintah Kabupaten/Kota	Jumlah Orang yang Mengikuti Pembinaan Akuntansi, Pelaporan dan Pertanggungjawaban Pemerintah Kabupaten/Kota	36 SKPD	12 Bulan	36 SKPD	36 SKPD	37,288,000	Semua Kab/Kota, Semua Kecamatan, Semua Kelurahan	Dana Transfer Umum-Dana Alokasi Umum				36 SKPD	0	BADAN KEUANGAN DAN ASET DAERAH
5 02 02 2.04	<b>Penunjang Urusan Kewenangan Pengelolaan Keuangan Daerah</b>						<b>119,763,319,794</b>							<b>0</b>	

**Rencana Kerja Pemerintah Daerah (RKPD)**  
**Kabupaten Penajam Paser Utara**  
**Tahun 2023**

Kode	Urusan/ Bidang Urusan/ Program/ Kegiatan/ Sub Kegiatan	Indikator Program/ Kegiatan/ Sub Kegiatan	Target Akhir Periode RPJMD	Realisasi Capaian RKPD Tahun 2021	Prakiraan Capaian Target RKPD Tahun 2022	Capaian Kinerja dan Kerangka Pendanaan						Kelompok Sasaran	Prakiraan Maju Rencana Tahun 2024		Perangkat Daerah Penanggung Jawab
						Target 2023	Pagu Indikatif	Lokasi	Sumber Dana	Prioritas			Target	Pagu Indikatif	
										Nasional	Daerah				
5 02 02 2.04 04	Analisis Perencanaan dan Pelaksanaan Pembayaran Cicilan Pokok dan Bunga Pinjaman Pemerintah Daerah	Jumlah Laporan Hasil Analisis Perencanaan dan Pelaksanaan Pembayaran Cicilan Pokok dan Bunga Pinjaman Pemerintah Daerah	2 Laporan	12 Bulan	2 Laporan	2 Laporan	21,663,420,907	Semua Kab/Kota, Semua Kecamatan, Semua Kelurahan	Dana Transfer Umum-Dana Alokasi Umum				2 Laporan	0	BADAN KEUANGAN DAN ASET DAERAH
5 02 02 2.04 08	Analisis Perencanaan dan Penyaluran Bantuan Keuangan	Jumlah Laporan Hasil Analisis Perencanaan dan Penyaluran Bantuan Keuangan	4 laporan	12 Bulan	4 laporan	4 laporan	93,099,898,887	Semua Kab/Kota, Semua Kecamatan, Semua Kelurahan	Dana Transfer Umum-Dana Alokasi Umum				4 laporan	0	BADAN KEUANGAN DAN ASET DAERAH
5 02 02 2.04 09	Pengelolaan Dana Darurat dan Mendesak	Jumlah Laporan Hasil Pengelolaan Dana Darurat dan Mendesak	4 Laporan	12 Bulan	4 Laporan	4 Laporan	5,000,000,000	Semua Kab/Kota, Semua Kecamatan, Semua Kelurahan	Dana Transfer Umum-Dana Alokasi Umum				4 Laporan	0	BADAN KEUANGAN DAN ASET DAERAH
5 02 02 2.05	<b>Pengelolaan Data dan Implementasi Sistem Informasi Pemerintah Daerah Lingkup Keuangan Daerah</b>						<b>96,000,000</b>							<b>0</b>	
5 02 02 2.05 02	Implementasi dan Pemeliharaan Sistem Informasi Pemerintah Daerah Bidang Keuangan Daerah	Jumlah Dokumen Hasil Implementasi dan Pemeliharaan Sistem Informasi Pemerintah Daerah Bidang Keuangan Daerah	1 Dokumen	12 Bulan	1 Dokumen	1 Dokumen	96,000,000	Semua Kab/Kota, Semua Kecamatan, Semua Kelurahan	Dana Transfer Umum-Dana Alokasi Umum				1 Dokumen	0	BADAN KEUANGAN DAN ASET DAERAH
5 02 03	<b>PROGRAM PENGELOLAAN BARANG MILIK DAERAH</b>						<b>95,000,000</b>							<b>0</b>	
5 02 03 2.01	<b>Pengelolaan Barang Milik Daerah</b>						<b>95,000,000</b>							<b>0</b>	
5 02 03 2.01 01	Penyusunan Standar Harga	Jumlah Standar Harga yang Disusun	3 Dokumen Standarisasi	3 Dokumen Standarisasi	3 Dokumen Standarisasi	3 Dokumen Standarisasi	95,000,000	Semua Kab/Kota, Semua Kecamatan, Semua Kelurahan	Dana Transfer Umum-Dana Alokasi Umum				3 Dokumen Standarisasi	0	BADAN KEUANGAN DAN ASET DAERAH
5 02 03 2.01 02	Penyusunan Standar Barang Milik Daerah dan Standar Kebutuhan Barang Milik Daerah	Jumlah Standar Barang Milik Daerah dan Standar Kebutuhan Barang Milik Daerah	3 Dokumen RKBMD	3 Dokumen RKBMD	3 Dokumen RKBMD	3 Dokumen RKBMD	0	Semua Kab/Kota, Semua Kecamatan, Semua Kelurahan	Dana Transfer Umum-Dana Alokasi Umum				3 Dokumen RKBMD	0	BADAN KEUANGAN DAN ASET DAERAH
5 02 03 2.01 03	Penyusunan Perencanaan Kebutuhan Barang Milik Daerah	Jumlah Rencana Kebutuhan Barang Milik Daerah	2 Dokumen RKBMD	2 Dokumen RKBMD	2 Dokumen RKBMD	2 Dokumen RKBMD	0	Semua Kab/Kota, Semua Kecamatan, Semua Kelurahan	Dana Transfer Umum-Dana Alokasi Umum				2 Dokumen RKBMD	0	BADAN KEUANGAN DAN ASET DAERAH

**Rencana Kerja Pemerintah Daerah (RKPD)  
Kabupaten Penajam Paser Utara  
Tahun 2023**

Kode	Urusan/ Bidang Urusan/ Program/ Kegiatan/ Sub Kegiatan	Indikator Program/ Kegiatan/ Sub Kegiatan	Target Akhir Periode RPJMD	Realisasi Capaian RKPD Tahun 2021	Prakiraan Capaian Target RKPD Tahun 2022	Capaian Kinerja dan Kerangka Pendanaan						Kelompok Sasaran	Prakiraan Maju Rencana Tahun 2024		Perangkat Daerah Penanggung Jawab
						Target 2023	Pagu Indikatif	Lokasi	Sumber Dana	Prioritas			Target	Pagu Indikatif	
										Nasional	Daerah				
5 02 03 2.01 04	Penyusunan Kebijakan Pengelolaan Barang Milik Daerah	Jumlah Kebijakan Pengelolaan Barang Milik Daerah	4 Kebijakan	4 Kebijakan	4 Kebijakan	4 Kebijakan	0	Semua Kab/Kota, Semua Kecamatan, Semua Kelurahan	Dana Transfer Umum-Dana Alokasi Umum				4 Kebijakan	0	BADAN KEUANGAN DAN ASET DAERAH
5 02 03 2.01 05	Penatausahaan Barang Milik Daerah	Jumlah Laporan Penatausahaan Barang Milik Daerah	6 KIB/SKPD	6 KIB/SKPD	6 KIB/SKPD	6 KIB/SKPD	0	Semua Kab/Kota, Semua Kecamatan, Semua Kelurahan	Dana Transfer Umum-Dana Alokasi Umum				6 KIB/SKPD	0	BADAN KEUANGAN DAN ASET DAERAH
5 02 03 2.01 06	Inventarisasi Barang Milik Daerah	Jumlah Laporan Hasil Inventarisasi (LHI) Barang Milik Daerah	6 KIB/SKPD	6 KIB/SKPD	6 KIB/SKPD	6 KIB/SKPD	0	Semua Kab/Kota, Semua Kecamatan, Semua Kelurahan	Dana Transfer Umum-Dana Alokasi Umum				6 KIB/SKPD	0	BADAN KEUANGAN DAN ASET DAERAH
5 02 03 2.01 07	Pengamanan Barang Milik Daerah	Jumlah Laporan Hasil Pengamanan Barang Milik Daerah	36 SKPD	36 SKPD	36 SKPD	36 SKPD	0	Semua Kab/Kota, Semua Kecamatan, Semua Kelurahan	Dana Transfer Umum-Dana Alokasi Umum				36 SKPD	0	BADAN KEUANGAN DAN ASET DAERAH
5 02 03 2.01 08	Penilaian Barang Milik Daerah	Jumlah Laporan Hasil Penilaian Barang Milik Daerah dan Hasil Koordinasi Penilaian Barang Milik Daerah	2 SKPD	2 SKPD	2 SKPD	2 SKPD	0	Semua Kab/Kota, Semua Kecamatan, Semua Kelurahan	Dana Transfer Umum-Dana Alokasi Umum				2 SKPD	0	BADAN KEUANGAN DAN ASET DAERAH
5 02 03 2.01 09	Pengawasan dan Pengendalian Pengelolaan Barang Milik Daerah	Jumlah Laporan Hasil Pengawasan dan Pengendalian Pengelolaan Barang Milik Daerah	36 SKPD	36 SKPD	36 SKPD	36 SKPD	0	Semua Kab/Kota, Semua Kecamatan, Semua Kelurahan	Dana Transfer Umum-Dana Alokasi Umum				36 SKPD	0	BADAN KEUANGAN DAN ASET DAERAH
5 02 03 2.01 10	Optimalisasi Penggunaan, Pemanfaatan, Pemindahtanganan, Pemusnahan, dan Penghapusan Barang Milik Daerah	Jumlah Dokumen Hasil Optimalisasi Penggunaan, Pemanfaatan, Pemindahtanganan, Pemusnahan, dan Penghapusan Barang Milik Daerah	2 SKPD	2 SKPD	2 SKPD	2 SKPD	0	Semua Kab/Kota, Semua Kecamatan, Semua Kelurahan	Dana Transfer Umum-Dana Alokasi Umum				2 SKPD	0	BADAN KEUANGAN DAN ASET DAERAH
5 02 03 2.01 11	Rekonsiliasi dalam rangka Penyusunan Laporan Barang Milik Daerah	Jumlah Laporan Hasil Rekonsiliasi dalam rangka Penyusunan Laporan Barang Milik Daerah	36 SKPD	36 SKPD	36 SKPD	36 SKPD	0	Semua Kab/Kota, Semua Kecamatan, Semua Kelurahan	Dana Transfer Umum-Dana Alokasi Umum				36 SKPD	0	BADAN KEUANGAN DAN ASET DAERAH

**Rencana Kerja Pemerintah Daerah (RKPD)  
Kabupaten Penajam Paser Utara  
Tahun 2023**

Kode	Urusan/ Bidang Urusan/ Program/ Kegiatan/ Sub Kegiatan	Indikator Program/ Kegiatan/ Sub Kegiatan	Target Akhir Periode RPJMD	Realisasi Capaian RKPD Tahun 2021	Prakiraan Capaian Target RKPD Tahun 2022	Capaian Kinerja dan Kerangka Pendanaan						Kelompok Sasaran	Prakiraan Maju Rencana Tahun 2024		Perangkat Daerah Penanggung Jawab
						Target 2023	Pagu Indikatif	Lokasi	Sumber Dana	Prioritas			Target	Pagu Indikatif	
										Nasional	Daerah				
5 02 03 2.01 12	Penyusunan Laporan Barang Milik Daerah	Jumlah Laporan Barang Milik Daerah yang Disusun	6 KIB/SKPD	6 KIB/SKPD	6 KIB/SKPD	6 KIB/SKPD	0	Semua Kab/Kota, Semua Kecamatan, Semua Kelurahan	Dana Transfer Umum- Dana Alokasi Umum				6 KIB/SKPD	0	BADAN KEUANGAN DAN ASET DAERAH
5 02 03 2.01 13	Pembinaan Pengelolaan Barang Milik Daerah Pemerintah Kabupaten/Kota	Jumlah Orang yang Mengikuti Pembinaan Pengelolaan Barang Milik Daerah Pemerintah Kabupaten/Kota	36 SKPD	36 SKPD	36 SKPD	36 SKPD	0	Semua Kab/Kota, Semua Kecamatan, Semua Kelurahan	Dana Transfer Umum- Dana Alokasi Umum				36 SKPD	0	BADAN KEUANGAN DAN ASET DAERAH
<b>TOTAL</b>							<b>145,696,188,683</b>							<b>0</b>	

**Rencana Kerja Pemerintah Daerah (RKPD)**  
**Kabupaten Penajam Paser Utara**  
**Tahun 2023**

Kode	Usuran/ Bidang Usuran/ Program/ Kegiatan/ Sub Kegiatan	Indikator Program/ Kegiatan/ Sub Kegiatan	Target Akhir Periode RPJMD	Realisasi Capaian RKPD Tahun 2021	Prakiraan Capaian Target RKPD Tahun 2022	Capaian Kinerja dan Kerangka Pendanaan						Kelompok Sasaran	Prakiraan Maju Rencana Tahun 2024		Perangkat Daerah Penanggung Jawab			
						Target 2023	Pagu Indikatif	Lokasi	Sumber Dana	Prioritas			Target	Pagu Indikatif				
										Nasional	Daerah							
5						<b>UNSUR PENUNJANG URUSAN PEMERINTAHAN</b>												
5	02								7,160,543,513					7,451,587,400				
5	02	01							6,525,313,663					6,721,073,073				
5	02	012.0	2						4,393,661,282					5,052,710,474				
5	02	01	2.02	01	Penyediaan Gaji dan Tunjangan ASN	Jumlah Orang yang menerima Gaji dan Tunjangan ASN	35 Orang/ Bulan	1,615,817,300	14 bulan	14 Bulan	4,393,661,282	Kab. Penajam Paser Utara, Penajam, Semua Kelurahan	Dana Transfer Umum- Dana Alokasi Umum		Aparatur Sipil Negara Badan Pendapatan Daerah	14 bulan	5,052,710,474	BADAN PENDAPATAN DAERAH
5	02	012.0	6						266,278,900					306,220,735				
5	02	01	2.06	02	Penyediaan Peralatan dan Perlengkapan Kantor	Jumlah Paket Peralatan dan Perlengkapan Kantor yang disediakan	12 Bulan	295,529,000	12 bulan	12 bulan	7,839,000	Kab. Penajam Paser Utara, Penajam, Semua Kelurahan	Dana Transfer Umum- Dana Alokasi Umum		Aparatur Sipil Negara Badan Pendapatan Daerah	12 bulan	9,014,850	BADAN PENDAPATAN DAERAH
5	02	01	2.06	05	Penyediaan Barang Cetak dan Penggandaan	Jumlah Paket Barang Cetak yang disediakan	80 %	11,570,200	100 %	100%	63,591,300	Kab. Penajam Paser Utara, Penajam, Semua Kelurahan	Dana Transfer Umum- Dana Alokasi Umum		Aparatur Sipil Negara Badan Pendapatan Daerah	100%	73,129,995	BADAN PENDAPATAN DAERAH
5	02	01	2.06	09	Penyelenggaraan Rapat Koordinasi dan Konsultasi SKPD	Jumlah Laporan Penyelenggaraan Rapat Koordinasi dan Konsultasi SKPD	80 %	155,403,347	100 %	100%	194,848,600	Kab. Penajam Paser Utara, Penajam, Semua Kelurahan	Dana Transfer Umum- Dana Alokasi Umum		Aparatur Sipil Negara Badan Pendapatan Daerah	100%	224,075,890	BADAN PENDAPATAN DAERAH
5	02	012.0	7						0					0				
5	02	01	2.07	06	Pengadaan Peralatan dan Mesin Lainnya	Jumlah Laporan Peralatan dan Mesin Lainnya yang disediakan	0 Unit	0	2 Unit	2 Unit	0	Kab. Penajam Paser Utara, Penajam, Semua Kelurahan	Dana Transfer Umum- Dana Alokasi Umum		Aparatur Sipil Negara Badan Pendapatan Daerah	2 Unit	-	BADAN PENDAPATAN DAERAH
5	02	012.0	8						1,553,758,241					1,786,821,977				
5	02	01	2.08	01	Penyediaan Jasa Surat Menyurat	Jumlah Laporan Penyediaan Jasa Surat Menyurat	12 bulan	8,000,000	12 bulan	12 bulan	4,999,410	Kab. Penajam Paser Utara, Penajam, Semua Kelurahan	Dana Transfer Umum- Dana Alokasi Umum		Aparatur Sipil Negara Badan Pendapatan Daerah	12 bulan	5,749,322	BADAN PENDAPATAN DAERAH

Kode	Usuran/ Bidang Usuran/ Program/ Kegiatan/ Sub Kegiatan	Indikator Program/ Kegiatan/ Sub Kegiatan	Target Akhir Periode RPJMD	Realisasi Capaian RKPD Tahun 2021	Prakiraan Capaian Target RKPD Tahun 2022	Capaian Kinerja dan Kerangka Pendanaan						Kelompok Sasaran	Prakiraan Maju Rencana Tahun 2024		Perangkat Daerah Penanggung Jawab
						Target 2023	Pagu Indikatif	Lokasi	Sumber Dana	Prioritas			Target	Pagu Indikatif	
										Nasional	Daerah				
5 02 01 2.08 02	Penyediaan Jasa Komunikasi, Sumber Daya Air dan Listrik	Jumlah Laporan Jasa Komunikasi, Sumber Daya Air dan Listrik yang disediakan	12 bulan	46,450,315	12 bulan	12 bulan	131,634,500	Kab. Penajam Paser Utara, Penajam, Semua Kelurahan	Dana Transfer Umum- Dana Alokasi Umum			Aparatur Sipil Negara Badan Pendapatan Daerah	12 bulan	151,379,675	BADAN PENDAPATAN DAERAH
5 02 01 2.08 04	Penyediaan Jasa Pelayanan Umum Kantor	Jumlah Laporan Penyediaan Jasa Pelayanan Umum Kantor yang Disediakan	12 bulan	1,290,128,400	12 bulan	12 bulan	1,417,124,331	Kab. Penajam Paser Utara, Penajam, Semua Kelurahan	Dana Transfer Umum- Dana Alokasi Umum			Aparatur Sipil Negara Badan Pendapatan Daerah	12 bulan	1,629,692,981	BADAN PENDAPATAN DAERAH
5 02 012.0 9	<b>Pemeliharaan Barang Milik Daerah Penunjang Urusan Pemerintahan</b>						<b>311,615,240</b>							<b>358,357,526</b>	
5 02 01 2.09 02	Penyediaan Jasa Pemeliharaan, Biaya Pemeliharaan, Pajak dan Perizinan Kendaraan Dinas Operasional atau Lapangan	Jumlah Kendaraan Dinas Operasional atau Lapangan yang Dipelihara dan dibayarkan Pajak dan Perizinannya	24 Unit 12 bulan	109,272,189	24 Unit 12 bulan	24 Unit 12 bulan	271,195,240	Kab. Penajam Paser Utara, Penajam, Semua Kelurahan	Dana Transfer Umum- Dana Alokasi Umum			Aparatur Sipil Negara Badan Pendapatan Daerah	24 Unit 12 bulan	311,874,526	BADAN PENDAPATAN DAERAH
5 02 01 2.09 06	Pemeliharaan Peralatan dan Mesin Lainnya	Jumlah Peralatan dan Mesin Lainnya yang dipelihara	12 bulan	20,073,440	12 bulan	12 bulan	40,420,000	Kab. Penajam Paser Utara, Penajam, Semua Kelurahan	Dana Transfer Umum- Dana Alokasi Umum			Aparatur Sipil Negara Badan Pendapatan Daerah	12 bulan	46,483,000	BADAN PENDAPATAN DAERAH
5 02 04	<b>PROGRAM PENGELOLAAN PENDAPATAN DAERAH</b>							<b>635,229,850</b>				Aparatur Sipil Negara Badan		<b>730,514,328</b>	
5 02 042.0 1	<b>Kegiatan Pengelolaan Pendapatan Daerah</b>						<b>635,229,850</b>							<b>730,514,328</b>	
5 02 04 2.01 02	Analisa dan Pengembangan Pajak Daerah, serta Penyusunan Kebijakan Pajak Daerah	Tersusnya Analisa Pengembangan Potensi Pengembangan Pendapatan Daerah (Intensifikasi dan Ekstensifikasi Pajak Daerah)	1 Dokumen	28,672,150	1 Dokumen	1 Dokumen	52,162,750	Kab. Penajam Paser Utara, Penajam, Semua Kelurahan	Dana Transfer Umum- Dana Alokasi Umum			Objek Pajak Daerah Kab. Penajam Paser Utara	1 Dokumen	59,987,163	BADAN PENDAPATAN DAERAH
5 02 04 2.01 03	Penyuluhan dan Penyebarluasan Kebijakan Pajak Daerah	Jumlah Dokumen Hasil Analisis Pajak Daerah/ Jumlah Laporan Pengembangan Pajak Daerah dan Kebijakan Pajak Daerah	11 Dokumen 100%	91,365,200	11 Dokumen 100%	11 Dokumen 100%	50,498,000	Kab. Penajam Paser Utara, Penajam, Semua Kelurahan	Dana Transfer Umum- Dana Alokasi Umum			Objek Pajak Daerah Kab. Penajam Paser Utara	12 bulan	58,072,700	BADAN PENDAPATAN DAERAH
5 02 04 2.01 05	Pendataan dan Pendaftaran Objek Pajak Daerah	Jumlah Laporan Hasil Pendataan dan Pendaftaran Objek Pajak Daerah Subyek Pajak dan Wajib Pakak	9 Dokumen	131,158,100	9 Dokumen	9 Dokumen	50,047,500	Kab. Penajam Paser Utara, Penajam, Semua Kelurahan	Dana Transfer Umum- Dana Alokasi Umum			Objek Pajak Daerah Kab. Penajam Paser Utara	9 Dokumen	57,554,625	BADAN PENDAPATAN DAERAH
5 02 04 2.01 06	Pengolahan, Pemeliharaan, dan Pelaporan Basis Data Pajak Daerah	Jumlah Laporan Hasil Pengolahan, Pemeliharaan, dan Pelaporan Basis Data Pajak Daerah	13 Dokumen	134,363,400	13 Dokumen	13 Dokumen	50,202,000	Kab. Penajam Paser Utara, Penajam, Semua Kelurahan	Dana Transfer Umum- Dana Alokasi Umum			Objek Pajak Daerah Kab. Penajam Paser Utara	13 Dokume	57,732,300	BADAN PENDAPATAN DAERAH
5 02 04 2.01 07	Penilaian Pajak Bumi dan Bangunan Perdesaan dan Perkotaan (PBBP2) serta Bea Perolehan Hak atas Tanah dan Bangunan (BPHTB)	Jumlah Objek Pajak yang disesuaikan NJOP nya	2 Dokumen Objek Pajak	153,810,188	2 Dokumen	2 Dokumen	170,010,850	Kab. Penajam Paser Utara, Penajam, Semua Kelurahan	Dana Transfer Umum- Dana Alokasi Umum			Objek Pajak Daerah Kab. Penajam Paser Utara	2 Dokumen	195,512,478	BADAN PENDAPATAN DAERAH

Kode	Usuran/ Bidang Usuran/ Program/ Kegiatan/ Sub Kegiatan	Indikator Program/ Kegiatan/ Sub Kegiatan	Target Akhir Periode RPJMD	Realisasi Capaian RKPD Tahun 2021	Prakiraan Capaian Target RKPD Tahun 2022	Capaian Kinerja dan Kerangka Pendanaan						Kelompok Sasaran	Prakiraan Maju Rencana Tahun 2024		Perangkat Daerah Penanggung Jawab
						Target 2023	Pagu Indikatif	Lokasi	Sumber Dana	Prioritas			Target	Pagu Indikatif	
										Nasional	Daerah				
5 02 04 2.01 08	Penetapan Wajib Pajak Daerah	Jumlah Dokumen Ketetapan Wajib Pajak Daerah	9 Dokumen	49,821,100	9 Dokumen	9 Dokumen	50,920,000	Kab. Penajam Paser Utara, Penajam, Semua Kelurahan	Dana Transfer Umum- Dana Alokasi Umum			Objek Pajak Daerah Kab. Penajam Paser Utara	9 Dokumen	58,558,000	BADAN PENDAPATAN DAERAH
5 02 04 2.01 09	Pelayanan dan Konsultasi Pajak Daerah	Jumlah Laporan Permasalahan yang Telah Ditindaklanjuti dan Belum Ditindaklanjuti	11 Laporan	54,444,000	11 Laporan	11 Laporan	39,052,500	Kab. Penajam Paser Utara, Penajam, Semua Kelurahan	Dana Transfer Umum- Dana Alokasi Umum			Objek Pajak Daerah Kab. Penajam Paser Utara	4 Kecamatan	44,910,375	BADAN PENDAPATAN DAERAH
5 02 04 2.01 10	Penelitian dan Verifikasi Data Pelaporan Pajak Daerah	Jumlah Dokumen yang telah dilakukan Penelitian dan Verifikasi Data Pelaporan Pajak Daerah	9 Dokumen	40,950,000	9 Dokumen	9 Dokumen	75,078,000	Kab. Penajam Paser Utara, Penajam, Semua Kelurahan	Dana Transfer Umum- Dana Alokasi Umum			Objek Pajak Daerah Kab. Penajam Paser Utara	9 Dokumen	86,339,700	BADAN PENDAPATAN DAERAH
5 02 04 2.01 11	Penagihan Pajak Daerah	Jumlah Dokumen Tertagihnya WP yang memiliki Piutang Pajak	11 Dokumen SSPD	25,286,800	11 Dokumen SSPD	11 Dokumen SSPD	54,968,750	Kab. Penajam Paser Utara, Penajam, Semua Kelurahan	Dana Transfer Umum- Dana Alokasi Umum			Objek Pajak Daerah Kab. Penajam Paser	4 Kecamatan	63,214,063	BADAN PENDAPATAN DAERAH
5 02 04 2.01 12	Penyelesaian Keberatan Pajak Daerah	Jumlah Dokumen Keberatan yang telah ditindaklanjuti	11 Dokumen Surat Persetujuan/ Penolakan	6,830,500	11 Dokumen Surat Persetujuan/ Penolakan	11 Dokumen Surat Persetujuan/ Penolakan	15,206,000	Kab. Penajam Paser Utara, Penajam, Semua Kelurahan	Dana Transfer Umum- Dana Alokasi Umum			Objek Pajak Daerah Kab. Penajam Paser Utara	4 Kecamatan	17,486,900	BADAN PENDAPATAN DAERAH
5 02 04 2.01 13	Pengendalian, Pemeriksaan dan Pengawasan Pajak Daerah	Jumlah Dokumen Hasil Pemeriksaan.  Jumlah Laporan Hasil Pengendalian dan Pengawasan Pajak Daerah	Dokumen LHP  11 Laporan	28,308,000	Dokumen LHP  11 Laporan	Dokumen LHP  11 Laporan	27,083,500	Kab. Penajam Paser Utara, Penajam, Semua Kelurahan	Dana Transfer Umum- Dana Alokasi Umum			Objek Pajak Daerah Kab. Penajam Paser Utara	4 Kecamatan	31,146,025	BADAN PENDAPATAN DAERAH
<b>TOTAL</b>							<b>7,160,543,513</b>							<b>7,451,587,400</b>	





Kode	Urusan/ Bidang Urusan/ Program/ Kegiatan/ Sub Kegiatan	Indikator Kinerja			Rencana Tahun 2023						Catatan Penting	Prakiraan Maju Rencana Tahun 2024			Perangkat Daerah Penanggung Jawab
		Capaian Sub Kegiatan	Keluaran Sub Kegiatan	Hasil Kegiatan	Lokasi Output Kegiatan	Target Capaian Kinerja			Pagu Indikatif	Sumber Dana		Tolak Ukur	Target	Pagu Indikatif	
						Sub Kegiatan	Keluaran Sub Kegiatan	Hasil Kegiatan							
5 03 01 2.05 09	Pendidikan dan Pelatihan Pegawai Berdasarkan Tugas dan Fungsi	Terlaksananya pendidikan dan pelatihan pegawai berdasarkan tugas dan fungsi	Jumlah Pegawai Berdasarkan Tugas dan Fungsi yang Mengikuti Pendidikan dan Pelatihan Jumlah Pegawai Berdasarkan Tugas dan Fungsi yang Mengikuti Pendidikan dan Pelatihan	orang	Kab. Penajam Paser Utara, Semua Kecamatan, Semua Kelurahan	Terlaksananya pendidikan dan pelatihan pegawai berdasarkan tugas dan fungsi	Jumlah Pegawai Berdasarkan Tugas dan Fungsi yang Mengikuti Pendidikan dan Pelatihan Jumlah Pegawai Berdasarkan Tugas dan Fungsi yang Mengikuti Pendidikan dan Pelatihan	150 Orang	1,632,026,750	APBD		0 Orang 150 Orang	2,245,000,000	BADAN KEPEGAWAIAN DAN PENGEMBANGAN SUMBER DAYA MANUSIA	
5 03 01 2.05 10	Sosialisasi Peraturan Perundang-Undangan	Terlaksananya sosialisasi peraturan perundang- undangan	Jumlah Orang yang Mengikuti Sosialisasi Peraturan Perundang-Undangan	orang	Kab. Penajam Paser Utara, Semua Kecamatan, Semua Kelurahan	Terlaksananya sosialisasi peraturan perundang- undangan	Jumlah Orang yang Mengikuti Sosialisasi Peraturan Perundang-Undangan	0 Orang	-	APBD		0 Orang	0	BADAN KEPEGAWAIAN DAN PENGEMBANGAN SUMBER DAYA MANUSIA	
5 03 01 2.06	<b>Administrasi Umum Perangkat Daerah</b>								<b>851,979,125</b>				<b>1,252,209,000</b>		
5 03 01 2.06 05	Penyediaan Barang Cetak dan Penggandaan	Tersedianya barang cetakan dan penggandaan	Jumlah Paket Barang Cetak dan Penggandaan yang Disediakan	Paket	Kab. Penajam Paser Utara, Semua Kecamatan, Semua Kelurahan	Tersedianya barang cetakan dan penggandaan	Jumlah Paket Barang Cetak dan Penggandaan yang Disediakan	1 Paket	17,890,125	APBD		1 Paket	18,000,000	BADAN KEPEGAWAIAN DAN PENGEMBANGAN SUMBER DAYA MANUSIA	
5 03 01 2.06 06	Penyediaan Bahan Bacaan dan Peraturan Perundang-undangan	Tersedianya bahan bacaan dan peraturan perundang-undangan	Jumlah Dokumen Bahan Bacaan dan Peraturan Perundang- Undangan yang Disediakan	Dokumen	Kab. Penajam Paser Utara, Semua Kecamatan, Semua Kelurahan	Tersedianya bahan bacaan dan peraturan perundang-undangan	Jumlah Dokumen Bahan Bacaan dan Peraturan Perundang- Undangan yang Disediakan	12 Dokumen	9,990,000	APBD		12 Dokumen	10,065,000	BADAN KEPEGAWAIAN DAN PENGEMBANGAN SUMBER DAYA MANUSIA	
5 03 01 2.06 09	Penyelenggaraan Rapat Koordinasi dan Konsultasi SKPD	Terlaksananya penyelenggaraan rapat koordinasi dan konsultasi SKPD	Jumlah Laporan Penyelenggaraan Rapat Koordinasi dan Konsultasi SKPD	Laporan	Kab. Penajam Paser Utara, Semua Kecamatan, Semua Kelurahan	Terlaksananya penyelenggaraan rapat koordinasi dan konsultasi SKPD	Jumlah Laporan Penyelenggaraan Rapat Koordinasi dan Konsultasi SKPD	12 Laporan	824,099,000	APBD		12 Laporan	1,224,144,000	BADAN KEPEGAWAIAN DAN PENGEMBANGAN SUMBER DAYA MANUSIA	

Kode	Urusan/ Bidang Urusan/ Program/ Kegiatan/ Sub Kegiatan	Indikator Kinerja			Rencana Tahun 2023						Catatan Penting	Prakiraan Maju Rencana Tahun 2024			Perangkat Daerah Penanggung Jawab
		Capaian Sub Kegiatan	Keluaran Sub Kegiatan	Hasil Kegiatan	Lokasi Output Kegiatan	Target Capaian Kinerja			Pagu Indikatif	Sumber Dana		Tolak Ukur	Target	Pagu Indikatif	
						Sub Kegiatan	Keluaran Sub Kegiatan	Hasil Kegiatan							
5 03 01 2.07	Pengadaan Barang Milik Daerah Penunjang Urusan Pemerintah Daerah									-				0	
5 03 01 2.07 06	Pengadaan Peralatan dan Mesin Lainnya	Tersedianya peralatan dan mesin lainnya	Jumlah Unit Peralatan dan Mesin Lainnya yang Disediakan	Unit	Kab. Penajam Paser Utara, Semua Kecamatan, Semua Kelurahan	Tersedianya peralatan dan mesin lainnya	Jumlah Unit Peralatan dan Mesin Lainnya yang Disediakan	0 Unit	0	APBD			0 Unit	0	BADAN KEPEGAWAIAN DAN PENGEMBANGAN SUMBER DAYA MANUSIA
5 03 01 2.08	Penyediaan Jasa Penunjang Urusan Pemerintahan Daerah								1,579,621,627					2,216,229,056	
5 03 01 2.08 01	Penyediaan Jasa Surat Menyurat	Terlaksananya penyediaan jasa surat menyurat	Jumlah Laporan Penyediaan Jasa Surat Menyurat	Laporan	Kab. Penajam Paser Utara, Semua Kecamatan, Semua Kelurahan	Terlaksananya penyediaan jasa surat menyurat	Jumlah Laporan Penyediaan Jasa Surat Menyurat	12 Laporan	64,364,425	APBD			12 Laporan	742,025,346	BADAN KEPEGAWAIAN DAN PENGEMBANGAN SUMBER DAYA MANUSIA
5 03 01 2.08 02	Penyediaan Jasa Komunikasi, Sumber Daya Air dan Listrik	Tersedianya jasa komunikasi, sumber daya air dan listrik	Jumlah Laporan Penyediaan Jasa Komunikasi, Sumber Daya Air dan Listrik yang Disediakan	Laporan	Kab. Penajam Paser Utara, Semua Kecamatan, Semua Kelurahan	Tersedianya jasa komunikasi, sumber daya air dan listrik	Jumlah Laporan Penyediaan Jasa Komunikasi, Sumber Daya Air dan Listrik yang Disediakan	1 Laporan	28,111,202	APBD			1 Laporan	40,158,860	BADAN KEPEGAWAIAN DAN PENGEMBANGAN SUMBER DAYA MANUSIA
5 03 01 2.08 03	Penyediaan Jasa Peralatan dan Perlengkapan Kantor	Tersedianya jasa peralatan dan perlengkapan kantor	Jumlah Laporan Penyediaan Jasa Peralatan dan Perlengkapan Kantor yang Disediakan	Laporan	Kab. Penajam Paser Utara, Semua Kecamatan, Semua Kelurahan	Tersedianya jasa peralatan dan perlengkapan kantor	Jumlah Laporan Penyediaan Jasa Peralatan dan Perlengkapan Kantor yang Disediakan	1 Laporan	431,346,000	APBD			1 Laporan	352,100,000	BADAN KEPEGAWAIAN DAN PENGEMBANGAN SUMBER DAYA MANUSIA
5 03 01 2.08 04	Penyediaan Jasa Pelayanan Umum Kantor	Tersedianya jasa pelayanan umum kantor	Jumlah Laporan Penyediaan Jasa Pelayanan Umum Kantor yang Disediakan	Laporan	Kab. Penajam Paser Utara, Semua Kecamatan, Semua Kelurahan	Tersedianya jasa pelayanan umum kantor	Jumlah Laporan Penyediaan Jasa Pelayanan Umum Kantor yang Disediakan	1 Laporan	1,055,800,000	APBD			1 Laporan	1,081,944,850	BADAN KEPEGAWAIAN DAN PENGEMBANGAN SUMBER DAYA MANUSIA

Kode	Urusan/ Bidang Urusan/ Program/ Kegiatan/ Sub Kegiatan	Indikator Kinerja			Rencana Tahun 2023						Catatan Penting	Prakiraan Maju Rencana Tahun 2024			Perangkat Daerah Penanggung Jawab
		Capaian Sub Kegiatan	Keluaran Sub Kegiatan	Hasil Kegiatan	Lokasi Output Kegiatan	Target Capaian Kinerja			Pagu Indikatif	Sumber Dana		Tolak Ukur	Target	Pagu Indikatif	
						Sub Kegiatan	Keluaran Sub Kegiatan	Hasil Kegiatan							
5 03 01 2.09	Pemeliharaan Barang Milik Daerah Penunjang Urusan Pemerintahan Daerah								45,983,684				67,228,917		
5 03 01 2.09 02	Penyediaan Jasa Pemeliharaan, Biaya Pemeliharaan, Pajak dan Perizinan Kendaraan Dinas Operasional atau Lapangan	Tersedianya jasa pemeliharaan, biaya pemeliharaan, pajak dan perizinan kendaraan dinas operasional atau lapangan	Jumlah Kendaraan Dinas Operasional atau Lapangan yang Dipelihara dan Dibayarkan Pajak dan Perizinannya	Unit	Kab. Penajam Paser Utara, Semua Kecamatan, Semua Kelurahan	Tersedianya jasa pemeliharaan, biaya pemeliharaan, pajak dan perizinan kendaraan dinas operasional atau lapangan	Jumlah Kendaraan Dinas Operasional atau Lapangan yang Dipelihara dan Dibayarkan Pajak dan Perizinannya	6 Unit	45,983,684	APBD		6 Unit	67,228,917	BADAN KEPEGAWAIAN DAN PENGEMBANGAN SUMBER DAYA MANUSIA	
5 03 02	PROGRAM KEPEGAWAIAN DAERAH								1,798,098,750				2,130,028,763		
5 03 02 2.01	Pengadaan, Pemberhentian dan Informasi Kepegawaian ASN								-				0		
5 03 02 2.01 02	Penyusunan Rencana Kebutuhan, Jenis dan Jumlah Jabatan untuk Pelaksanaan Pengadaan ASN	Terlaksananya penyusunan rencana kebutuhan jenis dan jumlah jabatan untuk pelaksanaan pengadaan ASN	Jumlah Dokumen Hasil Penyusunan Rencana Kebutuhan, Jenis dan Jumlah Jabatan untuk Pelaksanaan Pengadaan ASN	Dokumen	Kab. Penajam Paser Utara, Semua Kecamatan, Semua Kelurahan	Terlaksananya penyusunan rencana kebutuhan jenis dan jumlah jabatan untuk pelaksanaan pengadaan ASN	Jumlah Dokumen Hasil Penyusunan Rencana Kebutuhan, Jenis dan Jumlah Jabatan untuk Pelaksanaan Pengadaan ASN	0 Dokumen	0	APBD		0 Dokumen	0	BADAN KEPEGAWAIAN DAN PENGEMBANGAN SUMBER DAYA MANUSIA	
5 03 02 2.01 03	Koordinasi dan Fasilitasi Pengadaan PNS dan PPPK	Terlaksananya koordinasi dan fasilitasi pengadaan PNS dan PPPK	Jumlah Dokumen Kegiatan Koordinasi dan Fasilitasi Pengadaan PNS dan PPPK	Dokumen	Kab. Penajam Paser Utara, Semua Kecamatan, Semua Kelurahan	Terlaksananya koordinasi dan fasilitasi pengadaan PNS dan PPPK	Jumlah Dokumen Kegiatan Koordinasi dan Fasilitasi Pengadaan PNS dan PPPK	0 Dokumen	0	APBD		0 Dokumen	0	BADAN KEPEGAWAIAN DAN PENGEMBANGAN SUMBER DAYA MANUSIA	
5 03 02 2.01 06	Koordinasi Pelaksanaan Administrasi Pemberhentian	Terlaksananya koordinasi pelaksanaan administrasi pemberhentian	Jumlah Dokumen Hasil kegiatan Koordinasi Pelaksanaan Administrasi Pemberhentian	Dokumen	Kab. Penajam Paser Utara, Semua Kecamatan, Semua Kelurahan	Terlaksananya koordinasi pelaksanaan administrasi pemberhentian	Jumlah Dokumen Hasil kegiatan Koordinasi Pelaksanaan Administrasi Pemberhentian	0 Dokumen	0	APBD		0 Dokumen	0	BADAN KEPEGAWAIAN DAN PENGEMBANGAN SUMBER DAYA MANUSIA	
5 03 02 2.01 10	Pengelolaan Sistem Informasi Kepegawaian	Terkelolanya sistem informasi kepegawaian	Jumlah Dokumen Hasil Pengelolaan Sistem Informasi Kepegawaian	Dokumen	Kab. Penajam Paser Utara, Semua Kecamatan, Semua Kelurahan	Terkelolanya sistem informasi kepegawaian	Jumlah Dokumen Hasil Pengelolaan Sistem Informasi Kepegawaian	0 Dokumen	0	APBD		0 Dokumen	0	BADAN KEPEGAWAIAN DAN PENGEMBANGAN SUMBER DAYA MANUSIA	

Kode	Urusan/ Bidang Urusan/ Program/ Kegiatan/ Sub Kegiatan	Indikator Kinerja			Rencana Tahun 2023						Catatan Penting	Prakiraan Maju Rencana Tahun 2024			Perangkat Daerah Penanggung Jawab
		Capaian Sub Kegiatan	Keluaran Sub Kegiatan	Hasil Kegiatan	Lokasi Output Kegiatan	Target Capaian Kinerja			Pagu Indikatif	Sumber Dana		Tolak Ukur	Target	Pagu Indikatif	
						Sub Kegiatan	Keluaran Sub Kegiatan	Hasil Kegiatan							
5 03 02 2.01 11	Pengelolaan Data Kepegawaian	Terkelolannya data kepegawaian	Jumlah Dokumen Hasil Pengelolaan Data Kepegawaian	Dokumen	Kab. Penajam Paser Utara, Semua Kecamatan, Semua Kelurahan	Terkelolannya data kepegawaian	Jumlah Dokumen Hasil Pengelolaan Data Kepegawaian	0 Dokumen	0	APBD		0 Dokumen	0	BADAN KEPEGAWAIAN DAN PENGEMBANGAN SUMBER DAYA MANUSIA	
5 03 02 2.02	<b>Mutasi dan Promosi ASN</b>								<b>16,198,750</b>				<b>10,050,800</b>		
5 03 02 2.02 01	Pengelolaan Mutasi ASN	Terlaksananya mutasi ASN yang meliputi jabatan pimpinan tinggi, jabatan administrasi, jabatan pelaksana dan mutasi ASN antar daerah	Jumlah Dokumen Hasil Pelaksanaan Mutasi Jabatan Pimpinan Tinggi, Jabatan Administrasi, Jabatan Pelaksana dan Mutasi ASN antar Daerah	Dokumen	Kab. Penajam Paser Utara, Semua Kecamatan, Semua Kelurahan	Terlaksananya mutasi ASN yang meliputi jabatan pimpinan tinggi, jabatan administrasi, jabatan pelaksana dan mutasi ASN antar daerah	Jumlah Dokumen Hasil Pelaksanaan Mutasi Jabatan Pimpinan Tinggi, Jabatan Administrasi, Jabatan Pelaksana dan Mutasi ASN antar Daerah	1 Dokumen	16,198,750	APBD		1 Dokumen	10,050,800	BADAN KEPEGAWAIAN DAN PENGEMBANGAN SUMBER DAYA MANUSIA	
5 03 02 2.02 02	Pengelolaan Kenaikan Pangkat ASN	Terlaksananya pengelolaan kenaikan pangkat ASN	Jumlah Pengelolaan Kenaikan Pangkat ASN	Dokumen	Kab. Penajam Paser Utara, Semua Kecamatan, Semua Kelurahan	Terlaksananya pengelolaan kenaikan pangkat ASN	Jumlah Pengelolaan Kenaikan Pangkat ASN	500 Dokumen	0	APBD		500 Dokumen	0	BADAN KEPEGAWAIAN DAN PENGEMBANGAN SUMBER DAYA MANUSIA	
5 03 02 2.03	<b>Pengembangan Kompetensi ASN</b>								<b>1,781,900,000</b>				<b>2,119,977,963</b>		
5 03 02 2.03 02	Pengelolaan Assessment Center	Terkelolanya Assesment center	Jumlah Dokumen Pengelolaan Assessment Center	Dokumen	Kab. Penajam Paser Utara, Semua Kecamatan, Semua Kelurahan	Terkelolanya Assesment center	Jumlah Dokumen Pengelolaan Assessment Center	150 Dokumen	1,127,500,000	APBD		150 Dokumen	1,206,000,000	BADAN KEPEGAWAIAN DAN PENGEMBANGAN SUMBER DAYA MANUSIA	
5 03 02 2.03 04	Pengelolaan Pendidikan Lanjutan ASN	Terlaksananya pengelolaan pendidikan lanjutan ASN	Jumlah ASN yang Mendapatkan Pendidikan Lanjutan	orang	Kab. Penajam Paser Utara, Semua Kecamatan, Semua Kelurahan	Terlaksananya pengelolaan pendidikan lanjutan ASN	Jumlah ASN yang Mendapatkan Pendidikan Lanjutan	14 Orang	205,000,000	APBD		14 Orang	245,000,000	BADAN KEPEGAWAIAN DAN PENGEMBANGAN SUMBER DAYA MANUSIA	
5 03 02 2.03 05	Koordinasi dan Kerja Sama Pelaksanaan Diklat	Terlaksananya koordinasi dan kerja sama pelaksanaan diklat	Jumlah Dokumen Hasil Koordinasi dan Kerja Sama Pelaksanaan Diklat	Dokumen	Kab. Penajam Paser Utara, Semua Kecamatan, Semua Kelurahan	Terlaksananya koordinasi dan kerja sama pelaksanaan diklat	Jumlah Dokumen Hasil Koordinasi dan Kerja Sama Pelaksanaan Diklat	1 Dokumen	328,000,000	APBD		1 Dokumen	503,977,963	BADAN KEPEGAWAIAN DAN PENGEMBANGAN SUMBER DAYA MANUSIA	

Kode	Urusan/ Bidang Urusan/ Program/ Kegiatan/ Sub Kegiatan	Indikator Kinerja			Rencana Tahun 2023						Catatan Penting	Prakiraan Maju Rencana Tahun 2024			Perangkat Daerah Penanggung Jawab
		Capaian Sub Kegiatan	Keluaran Sub Kegiatan	Hasil Kegiatan	Lokasi Output Kegiatan	Target Capaian Kinerja			Pagu Indikatif	Sumber Dana		Tolak Ukur	Target	Pagu Indikatif	
						Sub Kegiatan	Keluaran Sub Kegiatan	Hasil Kegiatan							
5 03 02 2.03 09	Koordinasi dan Kerja Sama Pelaksanaan Diklat Jabatan Fungsional	Terlaksananya koordinasi dan kerja sama pelaksanaan diklat jabatan fungsional	Jumlah Dokumen Hasil Koordinasi dan Kerja Sama Pelaksanaan Diklat Jabatan Fungsional	Dokumen	Kab. Paser Utara, Semua Kecamatan, Semua Kelurahan	Terlaksananya koordinasi dan kerja sama pelaksanaan diklat jabatan fungsional	Jumlah Dokumen Hasil Koordinasi dan Kerja Sama Pelaksanaan Diklat Jabatan Fungsional	1 Dokumen	121,400,000	APBD		1 Dokumen	165,000,000	BADAN KEPEGAWAIAN DAN PENGEMBANGAN SUMBER DAYA MANUSIA	
5 03 02 2.03 14	Fasilitasi Pengembangan Karir dalam Jabatan Fungsional	Meningkatnya karir ASN jabatan fungsional	Jumlah ASN Jabatan Fungsional yang Mendapatkan Layanan Pengembangan Karir	orang	Kab. Paser Utara, Semua Kecamatan, Semua Kelurahan	Meningkatnya karir ASN jabatan fungsional	Jumlah ASN Jabatan Fungsional yang Mendapatkan Layanan Pengembangan Karir	0 Orang	0	APBD		0 Orang	0	BADAN KEPEGAWAIAN DAN PENGEMBANGAN SUMBER DAYA MANUSIA	
5 03 02 2.04	<b>Penilaian dan Evaluasi Kinerja Aparatur</b>								-				0		
5 03 02 2.04 02	Pelaksanaan Penilaian dan Evaluasi Kinerja Aparatur	Terlaksananya pelaksanaan penilaian dan evaluasi kinerja aparatur	Jumlah Dokumen Hasil Pelaksanaan Penilaian dan Evaluasi Kinerja Aparatur	Dokumen	Kab. Paser Utara, Semua Kecamatan, Semua Kelurahan	Terlaksananya pelaksanaan penilaian dan evaluasi kinerja aparatur	Jumlah Dokumen Hasil Pelaksanaan Penilaian dan Evaluasi Kinerja Aparatur	0 Dokumen	0	APBD		0 Dokumen	0	BADAN KEPEGAWAIAN DAN PENGEMBANGAN SUMBER DAYA MANUSIA	
5 03 02 2.04 04	Pengelolaan Pemberian Penghargaan bagi Pegawai	Terlaksananya pemberian penghargaan bagi ASN	Jumlah ASN yang Diberikan Penghargaan	orang	Kab. Paser Utara, Semua Kecamatan, Semua Kelurahan	Terlaksananya pemberian penghargaan bagi ASN	Jumlah ASN yang Diberikan Penghargaan	0 Orang	0	APBD		0 Orang	0	BADAN KEPEGAWAIAN DAN PENGEMBANGAN SUMBER DAYA MANUSIA	
5 03 02 2.04 07	Pembinaan Disiplin ASN	Meningkatnya disiplin ASN	Jumlah ASN yang Mendapatkan Pembinaan Kedisiplinan	orang	Kab. Paser Utara, Semua Kecamatan, Semua Kelurahan	Meningkatnya disiplin ASN	Jumlah ASN yang Mendapatkan Pembinaan Kedisiplinan	0 Orang	0	APBD		0 Orang	0	BADAN KEPEGAWAIAN DAN PENGEMBANGAN SUMBER DAYA MANUSIA	
5 03 02 2.04 08	Pengelolaan Penyelesaian Pelanggaran Disiplin ASN	Terlaksananya pengelolaan penyelesaian pelanggaran disiplin ASN	Jumlah Laporan Hasil Pengelolaan Penyelesaian Pelanggaran Disiplin ASN	Laporan	Kab. Paser Utara, Semua Kecamatan, Semua Kelurahan	Terlaksananya pengelolaan penyelesaian pelanggaran disiplin ASN	Jumlah Laporan Hasil Pengelolaan Penyelesaian Pelanggaran Disiplin ASN	0 Laporan	0	APBD		0 Laporan	0	BADAN KEPEGAWAIAN DAN PENGEMBANGAN SUMBER DAYA MANUSIA	

**Rencana Kerja Pemerintah Daerah (RKPD)**  
**Kabupaten Penajam Paser Utara**  
**Tahun 2023**

Kode	Urusan/ Bidang Urusan/ Program/ Kegiatan/ Sub Kegiatan	Indikator Program/ Kegiatan/ Sub Kegiatan	Target Akhir Periode RPJMD	Realisasi Capaian RKPD Tahun 2021	Prakiraan Capaian Target RKPD Tahun 2022	Capaian Kinerja dan Kerangka Pendanaan					Kelompok Sasaran	Prakiraan Maju Rencana Tahun 2024		Perangkat Daerah Penanggung Jawab		
						Target 2023	Pagu Indikatif	Lokasi	Sumber Dana	Prioritas		Target	Pagu Indikatif			
										Nasional					Daerah	
6																
<b>UNSUR PENGAWASAN URUSAN PEMERINTAHAN</b>																
6	01			5,917,018,501	8,683,764,800		10,009,844,389.00						7,121,732,373			
6	01	01		5,117,064,942	7,536,552,050	7 Kegiatan	8,153,287,716.00				Program Peningkatan Sinerja Penyelenggaraan Urusan Pemerintahan	Meningkatnya profesionalisme aparatur pengawasan intern pemerintah	7 Kegiatan	7,059,719,240		
6	01	01	2.01		27,512,000		19,745,550						0			
6	01	01	2.01	07	Evaluasi Kinerja Perangkat Daerah	Jumlah Laporan Evaluasi Kinerja Perangkat Daerah	27,512,000	19,745,550	30 Laporan	100,070,500.00	Inspektorat Daerah	Dana Transfer Umum- Dana Alokasi Umum		30 Laporan	0	Inspektorat Daerah
6	01	01	2.02		4,079,281,537		6,250,211,223			6,108,297,735.00				6,194,437,240		
6	01	01	2.02	01	Penyediaan Gaji dan Tunjangan ASN	Jumlah Orang yang Menerima Gaji dan Tunjangan ASN	4,026,061,537	6,198,791,223	44 Orang/b	6,039,237,735.00	Inspektorat Daerah	Dana Transfer Umum- Dana Alokasi Umum		44 Orang/bulan	6,143,017,240	Inspektorat Daerah
6	01	01	2.02	02	Penyediaan Administrasi Pelaksanaan Tugas ASN	Jumlah Dokumen Hasil Penyediaan Administrasi Pelaksanaan Tugas ASN	53,220,000	51,420,000	12 Dokume	69,060,000.00	Inspektorat Daerah	Dana Transfer Umum- Dana Alokasi Umum		12 Dokumen	51,420,000	Inspektorat Daerah
6	01	01	2.05		153,355,009		77,878,000			725,619,000.00				0		
6	01	01	2.05	09	Pendidikan dan Pelatihan Pegawai Berdasarkan Tugas dan Fungsi	Jumlah Pegawai Berdasarkan Tugas dan Fungsi yang Mengikuti Pendidikan dan Pelatihan	145,969,009	72,058,000		635,860,000.00	Inspektorat Daerah	Dana Transfer Umum- Dana Alokasi Umum			0	Inspektorat Daerah
6	01	01	2.05	10	Sosialisasi Peraturan Perundang-Undangan	Jumlah Orang Yang Mengikuti Sosialisasi Peraturan Perundang-Undangan	7,386,000	5,820,000	12 Bulan	89,759,000.00				12 Bulan	0	Inspektorat Daerah
6	01	01	2.06		195,471,988		253,049,625			393,266,918.00				106,000,000		
6	01	01	2.06	01	Penyediaan Komponen Instalasi Listrik/Penerangan Bangunan Kantor	Jumlah Paket Komponen Instalasi Listrik / Penerangan Bangunan Kantor Yang Disediakan	1,738,000	4,999,125	12 Bulan	5,040,788.00	Inspektorat Daerah	Dana Transfer Umum- Dana Alokasi Umum		12 Bulan	5,000,000	Inspektorat Daerah

Kode	Urusan/ Bidang Urusan/ Program/ Kegiatan/ Sub Kegiatan	Indikator Program/ Kegiatan/ Sub Kegiatan	Target Akhir Periode RPJMD	Realisasi Capaian RKPD Tahun 2021	Prakiraan Capaian Target RKPD Tahun 2022	Capaian Kinerja dan Kerangka Pendanaan						Kelompok Sasaran	Prakiraan Maju Rencana Tahun 2024		Perangkat Daerah Penanggung Jawab
						Target 2023	Pagu Indikatif	Lokasi	Sumber Dana	Prioritas			Target	Pagu Indikatif	
										Nasional	Daerah				
6 01 01 2.06 05	Penyediaan Barang Cetak dan Penggandaan	Jumlah Paket Barang Cetak dan Penggandaan Yang Disediakan		33,990,250	43,246,000	12 Bulan	45,857,130.00	Inspektorat Daerah	Dana Transfer Umum- Dana Alokasi Umum				12 Bulan	45,000,000	Inspektorat Daerah
6 01 01 2.06 06	Penyediaan Bahan Bacaan dan Peraturan Perundang-undangan	Jumlah Dokumen Bahan Bacaan dan Peraturan Perundang-Undangan Yang Disediakan		4,440,000	6,006,000	12 Bulan	6,120,000.00	Inspektorat Daerah	Dana Transfer Umum- Dana Alokasi Umum				12 Bulan	6,000,000	Inspektorat Daerah
6 01 01 2.06 09	Penyelenggaraan Rapat Koordinasi dan Konsultasi SKPD	Jumlah laporan Penyelenggaraan Rapat Koordinasi dan Konsultasi		155,303,738	198,798,500	60 kali	336,249,000.00	Inspektorat Daerah	Dana Transfer Umum- Dana Alokasi Umum				60 kali	50,000,000	Inspektorat Daerah
<b>6 01 01 2.07</b>	<b>Pengadaan Barang Milik Daerah Penunjang Urusan Pemerintahan Daerah</b>	<b>Jumlah jenis Pengadaan sarana dan prasarana kantor</b>		<b>0</b>			<b>-</b>							<b>0</b>	
6 01 01 2.07 05	Pengadaan Mebel	Jumlah jenis pengadaan meubelair		0				Inspektorat Daerah	Dana Transfer Umum- Dana Alokasi Umum					0	Inspektorat Daerah
6 01 01 2.07 07	Pengadaan Aset Tetap Lainnya	Jumlah jenis pengadaan aset tetap		0				Inspektorat Daerah	Dana Transfer Umum- Dana Alokasi Umum					0	Inspektorat Daerah
<b>6 01 01 2.08</b>	<b>Penyediaan Jasa Penunjang Urusan Pemerintahan Daerah</b>	<b>Jumlah penyediaan jasa administrasi pelayanan umum kantor</b>		<b>484,846,295</b>	<b>259,309,091</b>		<b>619,730,607.00</b>							<b>614,282,000</b>	
6 01 01 2.08 01	Penyediaan Jasa Surat Menyurat	Jumlah Laporan Penyediaan Jasa Surat - Menyurat		223,887,210	114,895,475	12 Bulan	150,054,886.00	Inspektorat Daerah	Dana Transfer Umum- Dana Alokasi Umum				12 Bulan	140,000,000	Inspektorat Daerah
6 01 01 2.08 02	Penyediaan Jasa Komunikasi, Sumber Daya Air dan Listrik	Jumlah Laporan Penyediaan Jasa Komunikasi Sumber Daya Air dan Listrik yang disediakan		68,359,370	120,213,616	12 Bulan	121,075,721.00	Inspektorat Daerah	Dana Transfer Umum- Dana Alokasi Umum				12 Bulan	119,682,000	Inspektorat Daerah
6 01 01 2.08 04	Penyediaan Jasa Pelayanan Umum Kantor	Jumlah Laporan Penyediaan Jasa Pelayanan Umum dan Kantor yang Disediakan		192,599,715	24,200,000	12 Bulan	348,600,000.00	Inspektorat Daerah	Dana Transfer Umum- Dana Alokasi Umum				12 Bulan	354,600,000	Inspektorat Daerah
6 01 01 2.09	<b>Pemeliharaan Barang Milik Daerah Penunjang Urusan Pemerintahan Daerah</b>	<b>Jumlah pemeliharaan sarana dan prasarana penunjang pelayanan/perasional kantor</b>		<b>176,598,113</b>	<b>167,895,820</b>		<b>206,302,956.00</b>							<b>145,000,000</b>	
6 01 01 2.09 01	Penyediaan Jasa Pemeliharaan, Biaya Pemeliharaan, dan Pajak Kendaraan Perorangan Dinas atau Kendaraan Dinas Jabatan	Jumlah Kendaraan Perorangan Dinas atau Kendaraan Dinas Jabatan yang Dipelihara dan Dibayarkan Pajaknya		74,989,437	128,056,000	12 Bulan	161,192,000.00	Inspektorat Daerah	Dana Transfer Umum- Dana Alokasi Umum				12 Bulan	100,000,000	Inspektorat Daerah
6 01 01 2.09 07	Pemeliharaan Aset Tetap Lainnya	Jumlah Aset Tetap Lainnya yang Dipelihara		11,810,000	24,840,000	12 Bulan	30,002,400.00	Inspektorat Daerah	Dana Transfer Umum- Dana Alokasi Umum				12 Bulan	30,000,000	Inspektorat Daerah



Kode	Urusan/ Bidang Urusan/ Program/ Kegiatan/ Sub Kegiatan	Indikator Program/ Kegiatan/ Sub Kegiatan	Target Akhir Periode RPJMD	Realisasi Capaian RKPJ Tahun 2021	Prakiraan Capaian Target RKPJ Tahun 2022	Capaian Kinerja dan Kerangka Pendanaan						Kelompok Sasaran	Prakiraan Maju Rencana Tahun 2024		Perangkat Daerah Penanggung Jawab
						Target 2023	Pagu Indikatif	Lokasi	Sumber Dana	Prioritas			Target	Pagu Indikatif	
										Nasional	Daerah				
6.01.01.2.09.09	Pemeliharaan/Rehabilitasi Gedung Kantor dan Bangunan Lainnya	Jumlah Gedung Kantor dan Bangunan Lainnya yang Dipelihara / Direhabilitasi		89,798,676	14,999,820	12 Bulan	15,108,556.00	Inspektorat Daerah	Dana Transfer Umum- Dana Alokasi Umum				12 Bulan	15,000,000	Inspektorat Daerah
6.01.02	<b>PROGRAM PENYELENGGARAAN PENGAWASAN</b>	<b>Jumlah kegiatan Penyelenggaraan Pengawasan</b>		<b>747,363,009</b>	<b>684,334,500</b>		<b>42,013,133.00</b>				<b>Program Peningkatan Sistem Pengawasan Internal dan Pengendalian pelaksanaan Kebijakan KDH</b>	<b>Meningkatnya Penerapan Manajemen Pemerintahan Dalam Perencanaan, Pelaksanaan, Pelaporan dan Pengawasan Secara Terpadu dan Tepat Waktu</b>		<b>42,013,133</b>	
6.1.2.2.01	<b>Penyelenggaraan Pengawasan Internal</b>	Jumlah laporan hasil pengawasan dan tindak lanjut		717,613,009	639,348,250	100%	<b>1,533,252,540.00</b>							<b>42,013,133</b>	
6.1.2.2.01.01	Pengawasan Kinerja Pemerintah Daerah	Jumlah Laporan Hasil Pengawasan Kinerja Pemerintah Daerah		83,255,900	129,895,500	20 LHP	317,770,000.00	Inspektorat Daerah	Dana Transfer Umum- Dana Alokasi Umum				100%	0	Inspektorat Daerah
6.1.2.2.01.02	Pengawasan Keuangan Pemerintah Daerah	Jumlah Laporan Pengawasan Keuangan Pemerintah Daerah		423,862,749	147,784,750	50 LHP	300,770,000.00	Inspektorat Daerah	Dana Transfer Umum- Dana Alokasi Umum				50 LHP	0	Inspektorat Daerah
6.1.2.2.01.03	Reviu Laporan Kinerja	Jumlah Laporan Hasil Reviu Laporan Kinerja		18,180,000	76,160,000	8 LHR	177,650,000.00	Inspektorat Daerah	Dana Transfer Umum- Dana Alokasi Umum				8 LHR	0	Inspektorat Daerah
6.1.2.2.01.04	Reviu Laporan Keuangan	Jumlah Laporan Hasil Reviu laporan Keuangan		50,320,000	91,800,000	12 LHR	177,650,000.00	Inspektorat Daerah	Dana Transfer Umum- Dana Alokasi Umum				12 LHR	0	Inspektorat Daerah
6.1.2.2.01.05	Pengawasan Desa	Jumlah Laporan Hasil Pengawasan		81,817,760	101,100,000	60 LHP	280,327,500.00	Inspektorat Daerah	Dana Transfer Umum- Dana Alokasi Umum				60 LHP	21,275,133	Inspektorat Daerah
6.1.2.2.01.06	Kerja Sama Pengawasan Internal	Jumlah Kesepakatan Pengawasan Internal yang Terbentuk		24,920,000	32,640,000	10 LHP	51,000,000.00	Inspektorat Daerah	Dana Transfer Umum- Dana Alokasi Umum				10 LHP	0	Inspektorat Daerah
6.1.2.2.01.07	Monitoring dan Evaluasi Tindak Lanjut Hasil Pemeriksaan BPK RI dan Tindak Lanjut Hasil Pemeriksaan APIP	Jumlah Dokumen Hasil Monitoring dan Evaluasi Tindak Lanjut Hasil Pemeriksaan BPK-RI dan Tindak Lanjut Hasil Pemeriksaan		35,256,600	59,968,000	95%	152,775,040.00	Inspektorat Daerah	Dana Transfer Umum- Dana Alokasi Umum				95%	20,738,000	Inspektorat Daerah
						90%							90%		
6.1.2.2.02	<b>Penyelenggaraan Pengawasan dengan Tujuan Tertentu</b>	<b>Jumlah laporan hasil pemeriksaan</b>		<b>29,750,000</b>	<b>44,986,250</b>		<b>75,310,000.00</b>							<b>0</b>	
6.1.2.2.02.02	Pengawasan dengan Tujuan Tertentu	Jumlah Laporan Hasil Pengawasan Dengan Tujuan Tertentu		29,750,000	44,986,250	6 LHP	75,310,000.00	Inspektorat Daerah	Dana Transfer Umum- Dana Alokasi Umum				6 LHP	0	Inspektorat Daerah
6.1.3	<b>PROGRAM PERUMUSAN KEBIJAKAN, PENDAMPINGAN DAN ASISTENSI</b>	<b>Jumlah kegiatan Perumusan Kebijakan, Pendampingan dan Asistensi</b>		<b>52,590,550</b>	<b>62,878,250</b>		<b>323,304,133.00</b>				<b>Program Penataan dan Penyempurnaan Kebijakan Sistem dan Prosedur Pengawasan</b>	<b>Tewujudnya Pemerintahan yang Bersih dan Bebas KKN</b>		<b>20,000,000</b>	

Kode	Urusan/ Bidang Urusan/ Program/ Kegiatan/ Sub Kegiatan	Indikator Program/ Kegiatan/ Sub Kegiatan	Target Akhir Periode RPJMD	Realisasi Capaian RKPD Tahun 2021	Prakiraan Capaian Target RKPD Tahun 2022	Capaian Kinerja dan Kerangka Pendanaan						Kelompok Sasaran	Prakiraan Maju Rencana Tahun 2024		Perangkat Daerah Penanggung Jawab			
						Target 2023	Pagu Indikatif	Lokasi	Sumber Dana	Prioritas			Target	Pagu Indikatif				
										Nasional	Daerah							
6	1	3	2.02		52,590,550	62,878,250		323,304,133.00						20,000,000				
6	1	3	2.02	02	Pendampingan, Asistensi, Verifikasi, dan Penilaian Reformasi Birokrasi	Jumlah Perangkat Daerah yang Dilakukan Pendampingan, Asistensi, Verifikasi dan Penilaian Reformasi Birokrasi		12,884,000	85	52,375,000.00	Inspektorat Daerah	Dana Transfer Umum- Dana Alokasi Umum			85	0	Inspektorat Daerah	
6	1	3	2.02	03	Koordinasi, Monitoring dan Evaluasi serta Verifikasi Pencegahan dan Pemberantasan Korupsi	Jumlah Kegiatan Koordinasi, Monitoring dan Evaluasi serta Verifikasi Pencegahan dan Pemberantasan Korupsi		52,590,550	49,994,250	7 laporan	270,929,133.00	Inspektorat Daerah	Dana Transfer Umum- Dana Alokasi Umum			7 laporan	20,000,000	Inspektorat Daerah
						<b>TOTAL</b>		<b>7,121,732,373.00</b>								<b>7,121,732,373</b>		



Kode	Usuran/ Bidang Usuran/ Program/ Kegiatan/ Sub Kegiatan	Indikator Program/ Kegiatan/ Sub Kegiatan	Target Akhir Periode RPJMD	Realisasi Capaian RKPD Tahun 2021	Prakiraan Capaian Target RKPD Tahun 2022	Capaian Kinerja dan Kerangka Pendanaan						Kelompok Sasaran	Prakiraan Maju Rencana Tahun 2024		Perangkat Daerah Penanggung Jawab
						Target 2023	Pagu Indikatif	Lokasi	Sumber Dana	Prioritas			Target	Pagu Indikatif	
										Nasional	Daerah				
7 01 01 2.09 06	Pemeliharaan Peralatan dan Mesin lainnya	Jumlah peralatan kantor yang di pelihara	57 Unit	57 Unit	0	57 Unit	12,100,000	Kec.Penajam	Dana Transfer Umum- Dana Alokasi Umum			AC dan Komputer	57 Unit	12,705,000	
7	<b>UNSUR KEWILAYAHAN</b>														
7 1	<b>KECAMATAN</b>														
7 01 05	<b>PROGRAM PENYELENGGARAAN URUSAN PEMERINTAHAN UMUM</b>														
7 01 05 2.01	Penyelenggaraan Urusan Pemerintahan Umum Sesuai Penugasan Kepala Daerah														
7 01 05 2.01 04	Pembinaan Kerukunan antar suku dan intra suku ,umat beragama,ras,dan golongan lainnya guna mewujudkan stabilitas keamanan lokal,regioanl	jumlah peserta yang mengikuti lomba MTQ	189 orang	0	0	189 orang	15,100,000	Kec.Penajam	Dana Transfer Umum- Dana Alokasi Umum			Honorarium dan Makanan minuman Rapat MTQ	189 orang	16,610,000	Kecamatan Penajam
7	<b>UNSUR KEWILAYAHAN</b>														
7 1	<b>KECAMATAN</b>														
7 01 06	<b>PROGRAM PEMBINAAN DAN PENGAWASAN PEMERINTAHAN DESA</b>														
7 01 06 2.01	Fasilitasi,Rekomndasi dan Koordinasi Pembinaan dan Penagwasan														
7 01 06 2.01 06	Fasilitasi Pelaksanaan Pemilihan Kepala Desa		2 Desa	2 Desa	0	2 Desa	100,209,103	Giripurwa dan Sidorejo	Dana Transfer Umum- Dana Alokasi Umum				0	0	Kecamatan Penajam
7	<b>UNSUR KEWILAYAHAN</b>														
7 1	<b>KECAMATAN</b>														
7 01 02	<b>PROGRAM PENYELENGGARAN PEMERINTAHAN DAN PELAYAN PUBLIK</b>														
7 01 02 2.02 03	Penyelenggaraan Urusan Pemerintahan yang tidak dilaksnakan oleh Unit Kerja Perangkat Daerah yang ada di Kecamatan	Terlaksananya Pelayanan yang maksimal kepada masyarakat	12 bulan	12 bulan	12 bulan	12 bulan	594,398,371	Kel.Penajam	Dana Transfer Umum- Dana Alokasi Umum			Honorarium, THL, ATK, Spanduk, Cetak, SPPD, Mamin Rapat,BBM,pajak kendaraan suku	12 Bulan	624,118,289	Kel.Penajam
7 01 02 2.02 03	Penyelenggaraan Urusan Pemerintahan yang tidak dilaksnakan oleh Unit Kerja Perangkat Daerah yang ada di Kecamatan	Terlaksananya Pelayanan yang maksimal kepada masyarakat	12 bulan	12 bulan	12 bulan	12 bulan	360,193,161	Kel.Gunung Seteleng	Dana Transfer Umum- Dana Alokasi Umum			Honorarium, THL, ATK, Spanduk, Cetak, SPPD, Mamin Rapat,BBM,pajak kendaraan suku	12 Bulan	378,202,819	Kel.Gunung Seteleng
7 01 02 2.02 03	Penyelenggaraan Urusan Pemerintahan yang tidak dilaksnakan oleh Unit Kerja Perangkat Daerah yang ada di Kecamatan	Terlaksananya Pelayanan yang maksimal kepada masyarakat	12 bulan	12 bulan	12 bulan	12 bulan	360,456,413	Kel.Nenang	Dana Transfer Umum- Dana Alokasi Umum			Honorarium, THL, ATK, Spanduk, Cetak, SPPD, Mamin Rapat,BBM,pajak kendaraan suku	12 Bulan	378,479,233	Kel.Nenang
7 01 02 2.02 03	Penyelenggaraan Urusan Pemerintahan yang tidak dilaksnakan oleh Unit Kerja Perangkat Daerah yang ada di Kecamatan	Terlaksananya Pelayanan yang maksimal kepada masyarakat	12 bulan	12 bulan	12 bulan	12 bulan	595,699,685	Kel.Nipah-Nipah	Dana Transfer Umum- Dana Alokasi Umum			Honorarium, THL, ATK, Spanduk, Cetak, SPPD, Mamin Rapat,BBM,pajak kendaraan suku	12 Bulan	625,484,669	Kel.Nipah-Nipah

Kode	Urusan/ Bidang Urusan/ Program/ Kegiatan/ Sub Kegiatan	Indikator Program/ Kegiatan/ Sub Kegiatan	Target Akhir Periode RPJMD	Realisasi Capaian RKPD Tahun 2021	Prakiraan Capaian Target RKPD Tahun 2022	Capaian Kinerja dan Kerangka Pendanaan						Kelompok Sasaran	Prakiraan Maju Rencana Tahun 2024		Perangkat Daerah Penanggung Jawab				
						Target 2023	Pagu Indikatif	Lokasi	Sumber Dana	Prioritas			Target	Pagu Indikatif					
										Nasional	Daerah								
7	01	02	2.02	03	Penyelenggaraan Urusan Pemerintahan yang tidak dilaksnakan oleh Unit Kerja Perangkat Daerah yang ada di Kecamatan	Terlaksananya Pelayanan yang maksimal kepada masyarakat	12 bulan	12 bulan	12 bulan	12 bulan	348,629,237	Kel.Lawe-lawe	Dana Transfer Umum- Dana Alokasi Umum			Honorarium, THL, ATK, Spanduk, Cetak, SPPD, Mamin Rapat,BBM,pajak kendaraan suku	12 Bulan	366,060,698	Kel.Lawe-lawe
7	01	02	2.02	03	Penyelenggaraan Urusan Pemerintahan yang tidak dilaksnakan oleh Unit Kerja Perangkat Daerah yang ada di Kecamatan	Terlaksananya Pelayanan yang maksimal kepada masyarakat	12 bulan	12 bulan	12 bulan	12 bulan	248,799,453	Kel.Petung	Dana Transfer Umum- Dana Alokasi Umum			Honorarium, THL, ATK, Spanduk, Cetak, SPPD, Mamin Rapat,BBM,pajak kendaraan suku	12 Bulan	261,239,425	Kel.Petung
7	01	02	2.02	03	Penyelenggaraan Urusan Pemerintahan yang tidak dilaksnakan oleh Unit Kerja Perangkat Daerah yang ada di Kecamatan	Terlaksananya Pelayanan yang maksimal kepada masyarakat	12 bulan	12 bulan	12 bulan	12 bulan	352,299,042	Kel.Tanjung Tengah	Dana Transfer Umum- Dana Alokasi Umum			Honorarium, THL, ATK, Spanduk, Cetak, SPPD, Mamin Rapat,BBM,pajak kendaraan suku	12 Bulan	369,913,994	Kel.Tanjung Tengah
7	01	02	2.02	03	Penyelenggaraan Urusan Pemerintahan yang tidak dilaksnakan oleh Unit Kerja Perangkat Daerah yang ada di Kecamatan	Terlaksananya Pelayanan yang maksimal kepada masyarakat	12 bulan	12 bulan	12 bulan	12 bulan	336.592.875	Kel.Saloloang	Dana Transfer Umum- Dana Alokasi Umum			Honorarium, THL, ATK, Spanduk, Cetak, SPPD, Mamin Rapat,BBM,pajak kendaraan suku	12 Bulan	353,422,518	Kel.Saloloang
7	01	02	2.02	03	Penyelenggaraan Urusan Pemerintahan yang tidak dilaksnakan oleh Unit Kerja Perangkat Daerah yang ada di Kecamatan	Terlaksananya Pelayanan yang maksimal kepada masyarakat	12 bulan	12 bulan	12 bulan	12 bulan	294.204.683	Kel.Pejala	Dana Transfer Umum- Dana Alokasi Umum			Honorarium, THL, ATK, Spanduk, Cetak, SPPD, Mamin Rapat,BBM,pajak kendaraan suku	12 Bulan	308,914,917	Kel.Pejala
7	01	02	2.02	03	Penyelenggaraan Urusan Pemerintahan yang tidak dilaksnakan oleh Unit Kerja Perangkat Daerah yang ada di Kecamatan	Terlaksananya Pelayanan yang maksimal kepada masyarakat	12 bulan	12 bulan	12 bulan	12 bulan	266.199.972	Kel.Kampung Baru	Dana Transfer Umum- Dana Alokasi Umum			Honorarium, THL, ATK, Spanduk, Cetak, SPPD, Mamin Rapat,BBM,pajak kendaraan suku	12 Bulan	279,509,970	Kel.Kampung Baru
7	01	02	2.02	03	Penyelenggaraan Urusan Pemerintahan yang tidak dilaksnakan oleh Unit Kerja Perangkat Daerah yang ada di Kecamatan	Terlaksananya Pelayanan yang maksimal kepada masyarakat	12 bulan	12 bulan	12 bulan	12 bulan	310.620.000	Kel.Sesumpu	Dana Transfer Umum- Dana Alokasi Umum			Honorarium, THL, ATK, Spanduk, Cetak, SPPD, Mamin Rapat,BBM,pajak kendaraan suku	12 Bulan	326,151,000	Kel.Sesumpu
7	01	02	2.02	03	Penyelenggaraan Urusan Pemerintahan yang tidak dilaksnakan oleh Unit Kerja Perangkat Daerah yang ada di Kecamatan	Terlaksananya Pelayanan yang maksimal kepada masyarakat	12 bulan	12 bulan	12 bulan	12 bulan	417.101.561	Kel.Sungai Parit	Dana Transfer Umum- Dana Alokasi Umum			Honorarium, THL, ATK, Spanduk, Cetak, SPPD, Mamin Rapat,BBM,pajak kendaraan suku	12 Bulan	437,956,639	Kel.Sungai Parit
7	01	02	2.02	03	Penyelenggaraan Urusan Pemerintahan yang tidak dilaksnakan oleh Unit Kerja Perangkat Daerah yang ada di Kecamatan	Terlaksananya Pelayanan yang maksimal kepada masyarakat	12 bulan	12 bulan	12 bulan	12 bulan	273.308.114	Kel.Buluminung	Dana Transfer Umum- Dana Alokasi Umum			Honorarium, THL, ATK, Spanduk, Cetak, SPPD, Mamin Rapat,BBM,pajak kendaraan suku	12 Bulan	286,973,519	Kel.Buluminung
7	01	02	2.02	03	Penyelenggaraan Urusan Pemerintahan yang tidak dilaksnakan oleh Unit Kerja Perangkat Daerah yang ada di Kecamatan	Terlaksananya Pelayanan yang maksimal kepada masyarakat	12 bulan	12 bulan	12 bulan	12 bulan	240.799.579	Kel.Sotek	Dana Transfer Umum- Dana Alokasi Umum			Honorarium, THL, ATK, Spanduk, Cetak, SPPD, Mamin Rapat,BBM,pajak kendaraan suku	12 Bulan	252,839,557	Kel.Sotek
7	01	02	2.02	03	Penyelenggaraan Urusan Pemerintahan yang tidak dilaksnakan oleh Unit Kerja Perangkat Daerah yang ada di Kecamatan	Terlaksananya Pelayanan yang maksimal kepada masyarakat	12 bulan	12 bulan	12 bulan	12 bulan	250.689.805	Kel.Sepan	Dana Transfer Umum- Dana Alokasi Umum			Honorarium, THL, ATK, Spanduk, Cetak, SPPD, Mamin Rapat,BBM,pajak kendaraan suku	12 Bulan	263,224,295	Kel.Sepan
7	01	02	2.02	03	Penyelenggaraan Urusan Pemerintahan yang tidak dilaksnakan oleh Unit Kerja Perangkat Daerah yang ada di Kecamatan	Terlaksananya Pelayanan yang maksimal kepada masyarakat	12 bulan	12 bulan	12 bulan	12 bulan	366.284.206	Kel.riko	Dana Transfer Umum- Dana Alokasi Umum			Honorarium, THL, ATK, Spanduk, Cetak, SPPD, Mamin Rapat,BBM,pajak kendaraan suku	12 Bulan	384,598,416	Kel.riko

Kode	Usuran/ Bidang Usuran/ Program/ Kegiatan/ Sub Kegiatan	Indikator Program/ Kegiatan/ Sub Kegiatan	Target Akhir Periode RPJMD	Realisasi Capaian RKPD Tahun 2021	Prakiraan Capaian Target RKPD Tahun 2022	Capaian Kinerja dan Kerangka Pendanaan						Kelompok Sasaran	Prakiraan Maju Rencana Tahun 2024		Perangkat Daerah Penanggung Jawab
						Target 2023	Pagu Indikatif	Lokasi	Sumber Dana	Prioritas			Target	Pagu Indikatif	
										Nasional	Daerah				
7 01 02 2.02 03	Penyelenggaraan Urusan Pemerintahan yang tidak dilaksnakan oleh Unit Kerja Perangkat Daerah yang ada di Kecamatan	Terlaksananya Pelayanan yang maksimal kepada masyarakat	12 bulan	12 bulan	12 bulan	12 bulan	475.989.228	Kel.Gersik	Dana Transfer Umum- Dana Alokasi Umum			Honorarium, THL, ATK, Spanduk, Cetak, SPPD, Mamin Rapat,BBM,pajak kendaraan suku	12 Bulan	499,788,689	Kel.Gersik
7 01 02 2.02 03	Penyelenggaraan Urusan Pemerintahan yang tidak dilaksnakan oleh Unit Kerja Perangkat Daerah yang ada di Kecamatan	Terlaksananya Pelayanan yang maksimal kepada masyarakat	12 bulan	12 bulan	12 bulan	12 bulan	384.000.010	Kel.Jenebora	Dana Transfer Umum- Dana Alokasi Umum			Honorarium, THL, ATK, Spanduk, Cetak, SPPD, Mamin Rapat,BBM,pajak kendaraan suku	12 Bulan	403,200,010	Kel.Jenebora
7 01 02 2.02 03	Penyelenggaraan Urusan Pemerintahan yang tidak dilaksnakan oleh Unit Kerja Perangkat Daerah yang ada di Kecamatan	Terlaksananya Pelayanan yang maksimal kepada masyarakat	12 bulan	12 bulan	12 bulan	12 bulan	320.938.640	Kel.Pantai Lango	Dana Transfer Umum- Dana Alokasi Umum			Honorarium, THL, ATK, Spanduk, Cetak, SPPD, Mamin Rapat,BBM,pajak kendaraan suku	12 Bulan	336,985,572	Kel.Pantai Lango
7	<b>UNSUR KEWILAYAHAN</b>														
7 1	<b>KECAMATAN</b>														
7 01 03	<b>PROGRAM PEMBERDAYAAN MASYARAKAT DESA DAN KELURAHAN</b>														
7 01 03 2.02	<b>Kegiatan Pemberdayaan Kelurahan</b>														
7 01 03 2.02 03	Pemberdayaan Masyarakat di Kelurahan	Terbangunnya sarana prasarana di kelurahan,pelatihan		1 Paket / 12 Bulan	12 Bulan	12 Bulan	1.383.600.000	Kel.Penajam	Dana Transfer Umum- Dana Alokasi Umum			Gaji RT, Kader Posyandu, Honor Keagamaan, bangunan fisik, pemberdayaan dan	12 Bulan	1,383,600,000	Kel.Penajam
7 01 03 2.02 03	Pemberdayaan Masyarakat di Kelurahan	Terbangunnya sarana prasarana di kelurahan,pelatihan		12 Bulan	12 Bulan	12 Bulan	577.200.000	Kel.Gunung Seteleng	Dana Transfer Umum- Dana Alokasi Umum			Gaji RT, Kader Posyandu, Honor Keagamaan, bangunan fisik, pemberdayaan dan	12 Bulan	577,200,000	Kel.Gunung Seteleng
7 01 03 2.02 03	Pemberdayaan Masyarakat di Kelurahan	Terbangunnya sarana prasarana di kelurahan,pelatihan		2 paket / 12 Bulan	12 Bulan	12 Bulan	526.800.000	Kel.Nenang	Dana Transfer Umum- Dana Alokasi Umum			Gaji RT, Kader Posyandu, Honor Keagamaan, bangunan fisik, pemberdayaan dan	12 Bulan	526,800,000	Kel.Nenang
7 01 03 2.02 03	Pemberdayaan Masyarakat di Kelurahan	Terbangunnya sarana prasarana di kelurahan,pelatihan		12 Bulan	12 Bulan	12 Bulan	330.000.000	Kel.Nipah-Nipah	Dana Transfer Umum- Dana Alokasi Umum			Gaji RT, Kader Posyandu, Honor Keagamaan, bangunan fisik, pemberdayaan dan	12 Bulan	330,000,000	Kel.Nipah-Nipah
7 01 03 2.02 03	Pemberdayaan Masyarakat di Kelurahan	Terbangunnya sarana prasarana di kelurahan,pelatihan		12 Bulan	12 Bulan	12 Bulan	310.800.000	Kel.Lawe-lawe	Dana Transfer Umum- Dana Alokasi Umum			Gaji RT, Kader Posyandu, Honor Keagamaan, bangunan fisik, pemberdayaan dan	12 Bulan	310,800,000	Kel.Lawe-lawe
7 01 03 2.02 03	Pemberdayaan Masyarakat di Kelurahan	Terbangunnya sarana prasarana di kelurahan,pelatihan		4 paket / 12 Bulan	12 Bulan	12 Bulan	769.200.000	Kel.Petung	Dana Transfer Umum- Dana Alokasi Umum			Gaji RT, Kader Posyandu, Honor Keagamaan, bangunan fisik, pemberdayaan dan	12 Bulan	769,200,000	Kel.Petung
7 01 03 2.02 03	Pemberdayaan Masyarakat di Kelurahan	Terbangunnya sarana prasarana di kelurahan,pelatihan		6 paket/ 12 Bulan	12 Bulan	12 Bulan	337.200.000	Kel.Tanjung Tengah	Dana Transfer Umum- Dana Alokasi Umum			Gaji RT, Kader Posyandu, Honor Keagamaan, bangunan fisik, pemberdayaan dan	12 Bulan	337,200,000	Kel.Tanjung Tengah
7 01 03 2.02 03	Pemberdayaan Masyarakat di Kelurahan	Terbangunnya sarana prasarana di kelurahan,pelatihan		1 Paket / 12 Bulan	12 Bulan	12 Bulan	291.600.000	Kel.Saloloang	Dana Transfer Umum- Dana Alokasi Umum			Gaji RT, Kader Posyandu, Honor Keagamaan, bangunan fisik, pemberdayaan dan	12 Bulan	291,200,000	Kel.Saloloang

Kode	Usuran/ Bidang Usuran/ Program/ Kegiatan/ Sub Kegiatan	Indikator Program/ Kegiatan/ Sub Kegiatan	Target Akhir Periode RPJMD	Realisasi Capaian RKPD Tahun 2021	Prakiraan Capaian Target RKPD Tahun 2022	Capaian Kinerja dan Kerangka Pendanaan						Kelompok Sasaran	Prakiraan Maju Rencana Tahun 2024		Perangkat Daerah Penanggung Jawab
						Target 2023	Pagu Indikatif	Lokasi	Sumber Dana	Prioritas			Target	Pagu Indikatif	
										Nasional	Daerah				
7 01 03 2.02 03	Pemberdayaan Masyarakat di Kelurahan	Terbangunnya sarana prasarana di kelurahan, pelatihan		12 Bulan	12 Bulan	12 Bulan	207.600.000	Kel. Pejala	Dana Transfer Umum- Dana Alokasi Umum			Gaji RT, Kader Posyandu, Honor Keagamaan, bangunan fisik, pemberdayaan dan	12 Bulan	207,600,000	Kel. Pejala
7 01 03 2.02 03	Pemberdayaan Masyarakat di Kelurahan	Terbangunnya sarana prasarana di kelurahan, pelatihan		12 Bulan	12 Bulan	12 Bulan	147.600.000	Kel. Kampung Baru	Dana Transfer Umum- Dana Alokasi Umum			Gaji RT, Kader Posyandu, Honor Keagamaan, bangunan fisik, pemberdayaan dan	12 Bulan	147,600,000	Kel. Kampung Baru
7 01 03 2.02 03	Pemberdayaan Masyarakat di Kelurahan	Terbangunnya sarana prasarana di kelurahan, pelatihan		12 bulan	12 Bulan	12 Bulan	169.200.000	Kel. Sesumpu	Dana Transfer Umum- Dana Alokasi Umum			Gaji RT, Kader Posyandu, Honor Keagamaan, bangunan fisik, pemberdayaan dan	12 Bulan	169,200,000	Kel. Sesumpu
7 01 03 2.02 03	Pemberdayaan Masyarakat di Kelurahan	Terbangunnya sarana prasarana di kelurahan, pelatihan		12 bulan	12 Bulan	12 Bulan	349.200.000	Kel. Sungai Parit	Dana Transfer Umum- Dana Alokasi Umum			Gaji RT, Kader Posyandu, Honor Keagamaan, bangunan fisik, pemberdayaan dan	12 Bulan	349,200,000	Kel. Sungai Parit
7 01 03 2.02 03	Pemberdayaan Masyarakat di Kelurahan	Terbangunnya sarana prasarana di kelurahan, pelatihan		12 Bulan	12 Bulan	12 Bulan	262.800.000	Kel. Buluminung	Dana Transfer Umum- Dana Alokasi Umum			Gaji RT, Kader Posyandu, Honor Keagamaan, bangunan fisik, pemberdayaan dan	12 Bulan	262,800,000	Kel. Buluminung
7 01 03 2.02 03	Pemberdayaan Masyarakat di Kelurahan	Terbangunnya sarana prasarana di kelurahan, pelatihan		12 Bulan	12 Bulan	12 Bulan	500.400.000	Kel. Sotek	Dana Transfer Umum- Dana Alokasi Umum			Gaji RT, Kader Posyandu, Honor Keagamaan, bangunan fisik, pemberdayaan dan	12 Bulan	500,400,000	Kel. Sotek
7 01 03 2.02 03	Pemberdayaan Masyarakat di Kelurahan	Terbangunnya sarana prasarana di kelurahan, pelatihan		2 paket / 12 Bulan	12 Bulan	12 Bulan	247.200.000	Kel. Sepan	Dana Transfer Umum- Dana Alokasi Umum			Gaji RT, Kader Posyandu, Honor Keagamaan, bangunan fisik, pemberdayaan dan	12 Bulan	247,200,000	Kel. Sepan
7 01 03 2.02 03	Pemberdayaan Masyarakat di Kelurahan	Terbangunnya sarana prasarana di kelurahan, pelatihan		12 Bulan	12 Bulan	12 Bulan	200.400.000	Kel. riko	Dana Transfer Umum- Dana Alokasi Umum			Gaji RT, Kader Posyandu, Honor Keagamaan, bangunan fisik, pemberdayaan dan	12 Bulan	200,400,000	Kel. riko
7 01 03 2.02 03	Pemberdayaan Masyarakat di Kelurahan	Terbangunnya sarana prasarana di kelurahan, pelatihan		12 Bulan	12 Bulan	12 Bulan	445.200.000	Kel. Gersik	Dana Transfer Umum- Dana Alokasi Umum			Gaji RT, Kader Posyandu, Honor Keagamaan, bangunan fisik, pemberdayaan dan	12 Bulan	445,200,000	Kel. Gersik
	Pemberdayaan Masyarakat di Kelurahan	Terbangunnya sarana prasarana di kelurahan, pelatihan		2 paket / 12 Bulan	12 Bulan	12 Bulan	502.800.000	Kel. Jenebora	Dana Transfer Umum- Dana Alokasi Umum			Gaji RT, Kader Posyandu, Honor Keagamaan, bangunan fisik, pemberdayaan dan	12 Bulan	502,800,000	Kel. Jenebora
7 01 03 2.02 03	Pemberdayaan Masyarakat di Kelurahan	Terbangunnya sarana prasarana di kelurahan, pelatihan		12 Bulan	12 Bulan	12 Bulan	211.200.000	Kel. Pantai Lango	Dana Transfer Umum- Dana Alokasi Umum			Gaji RT, Kader Posyandu, Honor Keagamaan, bangunan fisik, pemberdayaan dan	12 Bulan	211,200,000	Kel. Pantai Lango
<b>TOTAL</b>								<b>31,275,818,366</b>						<b>33,274,497,441</b>	

**Rencana Kerja Pemerintah Daerah (RKPD)**  
**Kabupaten Penajam Paser Utara**  
**Tahun 2023**

Kode	Urusan/ Bidang Urusan/ Program/ Kegiatan/ Sub Kegiatan	Indikator Program/ Kegiatan/ Sub Kegiatan	Target Akhir Periode RPJMD	Realisasi Capaian RKPD Tahun 2021	Prakiraan Capaian Target RKPD Tahun 2022	Capaian Kinerja dan Kerangka Pendanaan						Kelompok Sasaran	Prakiraan Maju Rencana Tahun 2024		Perangkat Daerah Penanggung Jawab		
						Target 2023	Pagu Indikatif	Lokasi	Sumber Dana	Prioritas			Target	Pagu Indikatif			
										Nasional	Daerah						
7																	
7																	
7	01																
7	01	01															
7	01	01	2.02														
7	01	01	2.02	01	Penyediaan Gaji dan Tunjangan ASN	Jumlah orang yang menerima Gaji dan Tunjangan ASN	30 orang/bulan	30 Orang/ bulan	30 Orang/ bulan	30 Orang/ bulan	3,149,235,095.00	Semua Kab/Kota, Semua Kecamatan, Semua Kelurahan	Dana Transfer Umum- Dana Alokasi Umum	ASN	30 Orang/bulan	0	KECAMATAN WARU
7	01	01	2.06														
7	01	01	2.06	05	Penyediaan Barang Cetak dan Penggandaan	Tersedianya Barang Cetak dan Penggandaan	12 Paket	12 Paket	12 Paket	12 Paket	17,842,115.00	Kecamatann Waru	Dana Transfer Umum- Dana Alokasi Umum	Alat Tulis Kantor & Spanduk	12 Paket	0	KECAMATAN WARU
7	01	01	2.06	09	Penyelenggaraan Rapat Koordinasi dan Konsultasi SKPD	Terlaksananya Penyelenggaraan Rapat Koordinasi dan Konsultasi SKPD	200 Laporan	200 Laporan	200 Laporan	200 Laporan	-	Kecamatann Waru		ASN	200 Laporan	0	KECAMATAN WARU
7	01	01	2.08														
7	01	01	2.08	01	Penyediaan Jasa Surat Menyurat	Terlaksananya Penyediaan Jasa Surat Menyurat	12 Laporan	12 Laporan	12 Laporan	12 Laporan	-	Kecamatann Waru	Dana Transfer Umum- Dana Alokasi Umum	ATK	12 Laporan	0	KECAMATAN WARU
7	01	01	2.08	02	Penyediaan Jasa Komunikasi, Sumber Daya Air dan Listrik	Tersedianya Jasa Komunikasi, Sumber Daya Air dan Listrik	12 Laporan	12 Laporan	12 Laporan	12 Laporan	84,889,872.00	Kecamatann Waru	Dana Transfer Umum- Dana Alokasi Umum	Internet dan Listrik	12 Laporan	0	KECAMATAN WARU
7	01	01	2.08	04	Penyediaan Jasa Pelayanan Umum Kantor	Tersedianya Jasa Pelayanan Umum Kantor	60 Laporan	60 Laporan	60 Laporan	60 Laporan	1,567,000,600.00	Kecamatann Waru	Dana Transfer Umum- Dana Alokasi Umum	Makan dan Minum Rapat, SPPD, THL, RT, Fardhu Kifayah, Imam Rawatib, Kader posyandu, dan Kaum Masjid	60 Laporan	0	KECAMATAN WARU
7	01	01	2.09														
7	01	01	2.09	01	Penyediaan Jasa Pemeliharaan, Biaya Pemeliharaan, dan Pajak Kendaraan Perorangan Dinas atau Kendaraan Dinas Jabatan	Tersedianya Jasa Pemeliharaan, Biaya Pemeliharaan dan Pajak Kendaraan Perorangan Dinas atau Kendaraan jabatanendaraan Perorangan Dinas atau Kendaraan Dinas Jabatan	12 Bulan	12 Bulan	12 Bulan	12 Bulan	56,138,750.00	Kecamatann Waru	Dana Transfer Umum- Dana Alokasi Umum	Kendaraan Dinas	12 Bulan	50,356,212	KECAMATAN WARU
7	01	02															
7	01	02															



Kode	Usuran/ Bidang Usuran/ Program/ Kegiatan/ Sub Kegiatan	Indikator Program/ Kegiatan/ Sub Kegiatan	Target Akhir Periode RPJMD	Realisasi Capaian RKPD Tahun 2021	Prakiraan Capaian Target RKPD Tahun 2022	Capaian Kinerja dan Kerangka Pendanaan						Kelompok Sasaran	Prakiraan Maju Rencana Tahun 2024		Perangkat Daerah Penanggung Jawab						
						Target 2023	Pagu Indikatif	Lokasi	Sumber Dana	Prioritas			Target	Pagu Indikatif							
										Nasional	Daerah										
7	01	02	2.01					50,900,000.00							0						
7	01	02	2.01	02	Peningkatan Efektifitas Kegiatan Pemerintahan di Tingkat Kecamatan	Jumlah Dokumen Peningkatan Efektifitas Kegiatan Pemerintahan di Tingkat Kecamatan	14 Orang	76 orang, 4 Unit	14 Orang	14 Orang	50,900,000.00	Kecamatann Waru	Dana Transfer Umum- Dana Alokasi Umum			Cetak Surat Suara Pilkades	14 Orang	0	KECAMATAN WARU		
7	01	02	2.02		<b>Penyelenggaraan Usuran Pemerintahan yang Tidak Dilaksanakan oleh Unit Kerja Perangkat Daerah yang Ada di Kecamatan</b>						-							0			
7	01	02	2.02	01	Perencanaan Kegiatan Pelayanan kepada Masyarakat di Kecamatan	Tersusunnya Dokumen Perencanaan Kegiatan Pelayanan Kepada Masyarakat di Kecamatan	1 Dokumen	1 Dokumen	1 Dokumen	1 Dokumen	-	Kecamatann Waru				Usulan Musrenbang	1 Dokumen	0	KECAMATAN WARU		
7	01	02	2.02	02	Fasilitasi Percepatan Pencapaian Standar Pelayanan Minimal di Wilayah Kecamatan	Terlaksanya Fasilitasi Percepatan Pencapaian Standar Pelayanan Minimal di Wilayah Kecamatan	12 Laporan	12 Laporan	12 Laporan	12 Laporan	-	Kecamatann Waru	Dana Transfer Umum- Dana Alokasi Umum			IMB	12 Laporan	0	KECAMATAN WARU		
7	01	02	2.02	03	Peningkatan Efektifitas Pelaksanaan Pelayanan kepada Masyarakat di Wilayah Kecamatan	Jumlah Laporan Peningkatan Efektifitas Pelaksanaan Pelayanan kepada Masyarakat di Wilayah Kecamatan Meningkatnya Efektifitas Pelaksanaan Pelayanan Kepada Masyarakat di Wilayah Kecamatan	0 Laporan 12 Laporan	0 Laporan 12 Laporan	0 Laporan 12 Laporan	0 Laporan 12 Laporan	-	Kecamatann Waru	Dana Transfer Umum- Dana Alokasi Umum			Masyarakat	0 Laporan 12 Laporan	0	KECAMATAN WARU		
7	01	03			<b>PROGRAM PEMBERDAYAAN MASYARAKAT DESA DAN KELURAHAN</b>						3,600,000.00								0		
7	01	03	2.02		<b>Kegiatan Pemberdayaan Kelurahan</b>						3,600,000.00									0	
7	01	03	2.02	02	Pembangunan Sarana dan Prasarana Kelurahan	Terbangunnya Sarana dan Prasarana Kelurahan	12 Unit	12 Unit	12 Unit	12 Unit	-	Kecamatann Waru	Dana Transfer Umum- Dana Alokasi Umum			Bangunan/Gedung	12 Unit	0	KECAMATAN WARU		
7	01	03	2.02	03	Pemberdayaan Masyarakat di Kelurahan	Terlaksananya Pemberdayaan Melaksanakan di Kelurahan	12 Pokmas/ Ormas	12 Pokmas/ Ormas	12 Pokmas/ Ormas	12 Pokmas/ Ormas	3,600,000.00	Kecamatann Waru	Dana Transfer Umum- Dana Alokasi Umum			Pokmas/Ormas	12 Pokmas/ Ormas	0	KECAMATAN WARU		
<b>TOTAL</b>											<b>4,929,606,432</b>									<b>50,356,212</b>	

**Rencana Kerja Pemerintah Daerah (RKPD)**  
**Kabupaten Penajam Paser Utara**  
**Tahun 2023**

Kode	Urusan/ Bidang Urusan/ Program/ Kegiatan/ Sub Kegiatan	Indikator Program/ Kegiatan/ Sub Kegiatan	Target Akhir Periode RPJMD	Realisasi Capaian RKPD Tahun 2021	Prakiraan Capaian Target RKPD Tahun 2022	Capaian Kinerja dan Kerangka Pendanaan						Kelom- pok Sasaran	Prakiraan Maju Rencana Tahun 2024		Perangkat Daerah Penanggung Jawab	
						Target 2023	Pagu Indikatif	Lokasi	Sumber Dana	Prioritas			Target	Pagu Indikatif		
										Nasional	Daerah					
7																
7 01									3,192,395,965					2,793,836,133		
7 01	01								2,781,356,343					2,408,836,133		
7 01	01	2.02							2,106,415,264							
7 01	01	2.02	01	Ternyediaan Gaji dan Tunjangan ASN	Jumlah Orang yang Menerima Gaji dan Tunjangan ASN	60 Orang/Bulan			20 Orang/bulan	2,106,415,264		Dana Transfer Umum-ana Alokasi Umum		20 Orang/	2,173,836,133	KECAMATAN BABULU
7 01	01	2.05		Administrasi Kepegawaian Perangkat Daerah										0		
7 01	01	2.05	10	Sosialisasi Peraturan Perundang-Undangan	Jumlah Orang yang Mengikuti Sosialisasi Peraturan Perundang-Undangan	360 Orang	0 Orang	0 Orang	0 Orang	0		Dana Transfer Umum-Dana Alokasi Umum		100 Orang	10,000,000	KECAMATAN BABULU
7 01	01	2.06		Administrasi Umum Perangkat Daerah										0		
7 01	01	2.06	01	Penyediaan Komponen Instalasi Listrik/Penerangan Bangunan Kantor	Jumlah Paket Komponen Instalasi Listrik/Penerangan Bangunan Kantor yang Disediakan	5 Paket	1 Paket	0 Paket	0 Paket	0		Dana Transfer Umum-ana Alokasi Umum		1 Paket	15,000,000	KECAMATAN BABULU

Kode	Urusan/ Bidang Urusan/ Program/ Kegiatan/ Sub Kegiatan	Indikator Program/ Kegiatan/ Sub Kegiatan	Target Akhir Periode RPJMD	Realisasi Capaian RKPD Tahun 2021	Prakiraan Capaian Target RKPD Tahun 2022	Capaian Kinerja dan Kerangka Pendanaan						Kelom- pok Sasaran	Prakiraan Maju Rencana Tahun 2024		Perangkat Daerah Penanggung Jawab
						Target 2023	Pagu Indikatif	Lokasi	Sumber Dana	Prioritas			Target	Pagu Indikatif	
										Nasional	Daerah				
7.01.01.2.06.02	Penyediaan Peralatan dan Perlengkapan Kantor	Jumlah Paket Peralatan dan Perlengkapan Kantor yang Disediakan	5 Paket	1 Paket	0 Paket	0 Paket	0		Dana Transfer Umum-ana Alokasi Umum				1 Paket	60,000,000	KECAMATAN BABULU
7.01.01.2.06.05	Penyediaan Barang Cetak dan Penggandaan	Jumlah Paket Barang Cetak dan Penggandaan yang Disediakan	5 Paket	1 Paket	0 Paket	0 Paket	0		Dana Transfer Umum-Dana Alokasi Umum				1 Paket	10,000,000	KECAMATAN BABULU
7.01.01.2.06.09	Penyelenggaraan Rapat Koordinasi dan Konsultasi SKPD	Jumlah Laporan Penyelenggaraan Rapat Koordinasi dan Konsultasi SKPD	600 Laporan	190 Laporan	0 Laporan	0 Laporan	0		Dana Transfer Umum-Dana Alokasi Umum				250 Laporan	50,000,000	KECAMATAN BABULU
<b>7.01.01.2.08</b>	<b>Penyediaan Jasa Penunjang Urusan Pemerintahan Daerah</b>							<b>637,936,204</b>						<b>0</b>	
7.01.01.2.08.01	Penyediaan Jasa Surat menyurat	Jumlah Laporan Penyediaan Jasa Surat Menyurat	5 Laporan	1 Laporan	1 Laporan	1 Laporan	0		Dana Transfer Umum-ana Alokasi Umum				1 Laporan	20,000,000	KECAMATAN BABULU
7.01.01.2.08.02	Penyediaan Jasa Komunikasi, Sumber Daya Air dan Listrik	Jumlah Laporan Penyediaan Jasa Komunikasi, Sumber Daya Air dan Listrik yang Disediakan	10 Laporan	2 Laporan	Laporan	2 Laporan	56,349,168		Dana Transfer Umum-ana Alokasi Umum				2 Laporan	80,000,000	KECAMATAN BABULU
7.01.01.2.08.04	Penyediaan Jasa Pelayanan Umum Kantor	Jumlah Laporan Penyediaan Jasa Pelayanan Umum Kantor yang Disediakan	5 Laporan	1 Laporan	1 Laporan	1 Laporan	581,587,036		Dana Transfer Umum-Dana Alokasi Umum				1 Laporan	0	KECAMATAN BABULU
<b>7.01.01.2.09</b>	<b>Pemeliharaan Barang Milik Daerah Penunjang Urusan Pemerintahan Daerah</b>							<b>37,004,875</b>						<b>0</b>	

Kode	Urusan/ Bidang Urusan/ Program/ Kegiatan/ Sub Kegiatan	Indikator Program/ Kegiatan/ Sub Kegiatan	Target Akhir Periode RPJMD	Realisasi Capaian RKPD Tahun 2021	Prakiraan Capaian Target RKPD Tahun 2022	Capaian Kinerja dan Kerangka Pendanaan						Kelom- pok Sasaran	Prakiraan Maju Rencana Tahun 2024		Perangkat Daerah Penanggung Jawab
						Target 2023	Pagu Indikatif	Lokasi	Sumber Dana	Prioritas			Target	Pagu Indikatif	
										Nasional	Daerah				
7 01 01 2.09 01	Penyediaan Jasa Pemeliharaan, Biaya Pemeliharaan, dan Pajak Kendaraan Perorangan Dinas atau Kendaraan Dinas Jabatan	Jumlah Kendaraan Perorangan Dinas atau Kendaraan Dinas Jabatan yang Dipelihara dan dibayarkan Pajaknya	75 Unit	15 Unit	15 Unit	15 Unit	32,944,875		Dana Transfer Umum-ana Alokasi Umum			15 Unit	45,000,000	KECAMATAN BABULU	
7 01 01 2.09 06	Pemeliharaan Peralatan an Mesin Lainnya	Jumlah Peralatan dan Mesin Lainnya yang Dipelihara	100 Unit	20 Unit	20 Unit	20 Unit	4,060,000		Dana Transfer Umum-ana Alokasi Umum			40 Unit	25,000,000	KECAMATAN BABULU	
7 01 02	<b>PROGRAM PENYELENGGARAAN PEMERINTAHAN DAN PELAYANAN PUBLIK</b>						0						0		
7 01 02 2.01	<b>Koordinasi Penyelenggaraan Kegiatan Pemerintahan di Tingkat Kecamatan</b>						0						0		
7 01 02 2.01 02	Peningkatan Efektifitas Kegiatan Pemerintahan di Tingkat Kecamatan	Jumlah Dokumen Peningkatan Efektifitas Kegiatan Pemerintahan di Tingkat Kecamatan	5 Dokumen	1 Dokumen	1 Dokumen	1 Dokumen	0		Dana Transfer Umum-Dana Alokasi Umum			1 Dokumen	10,000,000	KECAMATAN BABULU	
7 01 02 2.02	<b>Penyelenggaraan Urusan Pemerintahan yang Tidak Dilaksanakan oleh Unit Kerja Perangkat Daerah yang Ada di Kecamatan</b>						0						0		
7 01 02 2.02 03	Peningkatan Efektifitas Pelaksanaan Pelayanan kepada Masyarakat di Wilayah Kecamatan	Jumlah Laporan Peningkatan Efektifitas Pelaksanaan Pelayanan kepada Masyarakat di Wilayah Kecamatan	5 Laporan	1 Laporan	1 Laporan	1 Laporan	0		Dana Transfer Umum-ana Alokasi Umum			1 Laporan	50,000,000	KECAMATAN BABULU	

Kode	Urusan/ Bidang Urusan/ Program/ Kegiatan/ Sub Kegiatan	Indikator Program/ Kegiatan/ Sub Kegiatan	Target Akhir Periode RPJMD	Realisasi Capaian RKPD Tahun 2021	Prakiraan Capaian Target RKPD Tahun 2022	Capaian Kinerja dan Kerangka Pendanaan						Kelom- pok Sasaran	Prakiraan Maju Rencana Tahun 2024		Perangkat Daerah Penanggung Jawab
						Target 2023	Pagu Indikatif	Lokasi	Sumber Dana	Prioritas			Target	Pagu Indikatif	
										Nasional	Daerah				
7 01 02 2.04	Pelaksanaan Urusan Pemerintahan yang Dilimpahkan kepada Camat						0						0		
7 01 02 2.04 01	Pelaksanaan Urusan Pemerintahan yang Terkait dengan Pelayanan Perizinan Non Usaha	Jumlah Dokumen Non Perizinan Usaha yang Dilaksanakan	5 Dokumen	1 Dokumen	1 Dokumen	1 Dokumen	0		Dana Transfer Umum-ana Alokasi Umum			1 Dokumen	30,000,000	KECAMATAN BABULU	
7 01 03	PROGRAM PEMBERDAYAAN MASYARAKAT DESA DAN KELURAHAN						0						0		
7 01 03 2.01	Koordinasi Kegiatan Pemberdayaan Desa						0						0		
7 01 03 2.01 03	Peningkatan Efektifitas Kegiatan Pemberdayaan Masyarakat di Wilayah Kecamatan	Jumlah Laporan Peningkatan Efektivitas Kegiatan Pemberdayaan Masyarakat di Wilayah Kecamatan	5 Laporan	1 Laporan	1 Laporan	1 Laporan	0		Dana Transfer Umum-Dana Alokasi Umum			1 Laporan	15,000,000	KECAMATAN BABULU	
7 01 04	PROGRAM KOORDINASI KETENTRAMAN DAN KETERTIBAN UMUM						0						0		
7 01 04 2.02	Koordinasi Penerapan dan Penegakan Peraturan Daerah dan Peraturan Kepala Daerah						0						0		

Kode	Urusan/ Bidang Urusan/ Program/ Kegiatan/ Sub Kegiatan	Indikator Program/ Kegiatan/ Sub Kegiatan	Target Akhir Periode RPJMD	Realisasi Capaian RKPD Tahun 2021	Prakiraan Capaian Target RKPD Tahun 2022	Capaian Kinerja dan Kerangka Pendanaan						Kelom- pok Sasaran	Prakiraan Maju Rencana Tahun 2024		Perangkat Daerah Penanggung Jawab
						Target 2023	Pagu Indikatif	Lokasi	Sumber Dana	Prioritas			Target	Pagu Indikatif	
										Nasional	Daerah				
7 01 04 2.02 01	Koordinasi/Sinergi dengan Perangkat Daerah yang Tugas dan Fungsinya di Bidang Penegakan Peraturan Perundang-Undangan dan/atau Kepolisian Negara Republik Indonesia	Jumlah Laporan Koordinasi/Sinergi dengan Perangkat Daerah yang Tugas dan Fungsinya di Bidang Penegakan Peraturan Perundang-Undangan dan/atau Kepolisian Negara Republik Indonesia	5 Laporan	1 Laporan	1 Laporan	1 Laporan	0		Dana Transfer Umum-Dana Alokasi Umum			1 Laporan	20,000,000	KECAMATAN BABULU	
7 01 05	<b>PROGRAM PENYELENGGARAAN URUSAN PEMERINTAHAN UMUM</b>						0						0		
7 01 05 2.01	<b>Penyelenggaraan Urusan Pemerintahan Umum Sesuai Penugasan Kepala Daerah</b>						0						0		
7 01 05 2.01 04	Pembinaan Kerukunan Antar Suku dan Intra Suku, Umat Beragama, Ras, dan Golongan Lainnya Guna Mewujudkan Stabilitas Keamanan Lokal, Regional, dan Nasional	Jumlah Orang yang Mengikuti Pembinaan Kerukunan Antar Suku dan Intra Suku, Umat Beragama, Ras, dan Golongan Lainnya Guna Mewujudkan Stabilitas Keamanan Lokal, Regional, dan Nasional	500 Orang	100 Orang	0 Orang	100 Orang	0		Dana Transfer Umum-Dana Alokasi Umum			100 Orang	100,000,000	KECAMATAN BABULU	
7 01 05 2.01 08	Pelaksanaan Tugas Forum Koordinasi Pimpinan di Kecamatan	Jumlah Dokumen Tugas Forum Koordinasi Pimpinan di Kecamatan	5 Dokumen	1 Dokumen	1 Dokumen	1 Dokumen	0		Dana Transfer Umum-Dana Alokasi Umum			1 Dokumen	10,000,000	KECAMATAN BABULU	

Kode	Urusan/ Bidang Urusan/ Program/ Kegiatan/ Sub Kegiatan	Indikator Program/ Kegiatan/ Sub Kegiatan	Target Akhir Periode RPJMD	Realisasi Capaian RKPD Tahun 2021	Prakiraan Capaian Target RKPD Tahun 2022	Capaian Kinerja dan Kerangka Pendanaan						Kelom- pok Sasaran	Prakiraan Maju Rencana Tahun 2024		Perangkat Daerah Penanggung Jawab
						Target 2023	Pagu Indikatif	Lokasi	Sumber Dana	Prioritas			Target	Pagu Indikatif	
										Nasional	Daerah				
7 01 06	PROGRAM PEMBINAAN DAN PENGAWASAN PEMERINTAHAN DESA						411,039,622						0		
7 01 06 2.01	Fasilitasi, Rekomendasi dan Koordinasi Pembinaan dan Pengawasan Pemerintahan Desa						411,039,622						0		
7 01 06 2.01 03	Fasilitasi Pengelolaan Keuangan Desa dan Pendayagunaan Aset Desa	Jumlah Dokumen yang Difasilitasi dalam rangka Pengelolaan Keuangan Desa dan Pendayagunaan Aset Desa	60 Dokumen	12 Dokumen	12 Dokumen	12 Dokumen	10,000,000		Dana Transfer Umum- Dana Alokasi Umum			12 Dokumen	40,000,000	KECAMATAN BABULU	
7 01 06 2.01 06	Fasilitasi Pelaksanaan Pemilihan Kepala Desa	Jumlah Dokumen Fasilitasi dalam rangka Pelaksanaan Pemilihan Kepala Desa	12 Dokumen	7 Dokumen	0 Dokumen	5 Dokumen	401,039,622		Dana Transfer Umum- Dana Alokasi Umum			0 Dokumen	0	KECAMATAN BABULU	
7 01 06 2.01 11	Fasilitasi Penyelenggaraan Ketenteraman dan Ketertiban Umum	Jumlah Dokumen Fasilitasi dalam rangka Penyelenggaraan Ketenteraman dan Ketertiban Umum	5 Dokumen	1 Dokumen	1 Dokumen	1 Dokumen	0		Dana Transfer Umum- ana Alokasi Umum			1 Dokumen	10,000,000	KECAMATAN BABULU	
7 01 06 2.01 13	Fasilitasi Penyusunan Perencanaan Pembangunan Partisipatif	Jumlah Dokumen Fasilitasi dalam rangka Perencanaan Pembangunan Partisipatif	5 Dokumen	1 Dokumen	1 Dokumen	1 Dokumen	0		Dana Transfer Umum- ana Alokasi Umum			1 Dokumen	20,000,000	KECAMATAN BABULU	
<b>TOTAL</b>							<b>3,192,395,965</b>						<b>2,793,836,133</b>		





Kode	Urusan/ Bidang Urusan/ Program/ Kegiatan/ Sub Kegiatan	Indikator Program/ Kegiatan/ Sub Kegiatan	Target Akhir Periode RPJMD	Realisasi Capaian RKPD Tahun 2021	Prakiraan Capaian Target RKPD Tahun 2022	Capaian Kinerja dan Kerangka Pendanaan						Kelompok Sasaran	Prakiraan Maju Rencana Tahun 2024		Perangkat Daerah Penanggung Jawab	
						Target 2023	Pagu Indikatif	Lokasi	Sumber Dana	Prioritas			Target	Pagu Indikatif		
										Nasional	Daerah					
7 01 03	PROGRAM PEMBERDAYAAN MASYARAKAT DESA DAN KELURAHAN						133,200,000		Kel. Mentawir					129,600,000		
7 01 03 2.02	Kegiatan Pemberdayaan Kelurahan						133,200,000		Kel. Mentawir					129,600,000		
7 01 03 2.02 03	Pemberdayaan Masyarakat di Kelurahan	Jumlah Sarana dan Prasarana Kelurahan yang Terbangun dan Jumlah Pokmas dan Ormas yang melaksanakan Pemberdayaan Masyarakat	20 unit	4 unit	4 unit	4 unit	133,200,000		Kel. Mentawir	Dana Transfer Umum- Dana Alokasi Umum			Gaji RT, Kader Posyandu, Honor Keagamaan, bangunan fisik dan pemberdayaan	4 unit	129,600,000	KECAMATAN SEPAKU
7	UNSUR KEWILAYAHAN															
7 1	KECAMATAN						183,600,000							180,000,000		
7 01 03	PROGRAM PEMBERDAYAAN MASYARAKAT DESA DAN KELURAHAN						183,600,000		Kel. Pemaluan					180,000,000		
7 01 03 2.02	Kegiatan Pemberdayaan Kelurahan						183,600,000		Kel. Pemaluan					180,000,000		
7 01 03 2.02 03	Pemberdayaan Masyarakat di Kelurahan	Jumlah Sarana dan Prasarana Kelurahan yang Terbangun dan Jumlah Pokmas dan Ormas yang melaksanakan Pemberdayaan Masyarakat	20 unit	4 unit	4 unit	4 unit	183,600,000		Kel. Pemaluan	Dana Transfer Umum- Dana Alokasi Umum			Gaji RT, Kader Posyandu, Honor Keagamaan, bangunan fisik dan pemberdayaan	4 unit	180,000,000	KECAMATAN SEPAKU
7	UNSUR KEWILAYAHAN															
7 1	KECAMATAN						690,000,000							686,400,000		
7 01 03	PROGRAM PEMBERDAYAAN MASYARAKAT DESA DAN KELURAHAN						690,000,000		Kel. Maridan					686,400,000		
7 01 03 2.02	Kegiatan Pemberdayaan Kelurahan						690,000,000		Kel. Maridan					686,400,000		
7 01 03 2.02 03	Pemberdayaan Masyarakat di Kelurahan	Jumlah Sarana dan Prasarana Kelurahan yang Terbangun dan Jumlah Pokmas dan Ormas yang melaksanakan Pemberdayaan Masyarakat	20 unit	4 unit	4 unit	4 unit	690,000,000		Kel. Maridan	Dana Transfer Umum- Dana Alokasi Umum			Gaji RT, Kader Posyandu, Honor Keagamaan, bangunan fisik dan pemberdayaan	4 unit	686,400,000	KECAMATAN SEPAKU
<b>TOTAL</b>							<b>7,347,758,655</b>							<b>7,076,659,190</b>		

RENCANA KERJA PEMERINTAH DAERAH (RKPD)  
KABUPATEN PENAJAM PASER UTARA  
TAHUN 2023

Kode	Urusan/ Bidang Urusan/ Program/ Kegiatan/ Sub Kegiatan	Indikator Program/ Kegiatan/ Sub Kegiatan	Target Akhir Periode RPJMD	Realisasi Capaian RKPD Tahun 2021	Prakiraan Capaian Target RKPD Tahun 2022	Capaian Kinerja dan Kerangka Pendanaan					Kelompok Sasaran	Prakiraan Maju Rencana Tahun 2024		Perangkat Daerah Penanggung Jawab			
						Target 2023	Pagu Indikatif	Lokasi	Sumber Dana	Prioritas		Target	Pagu Indikatif				
										Nasional					Daerah		
8	UNSUR PEMERINTAHAN UMUM																
8	KESATUAN BANGSA DAN POLITIK														0		
8	PROGRAM PENUNJANG URUSAN PEMERINTAHAN DAERAH KABUPATEN/KOTA	Presentase kepuasan masyarakat terhadap layanan	95%	n/a	95%	95%	3,419,564,822								0		
8	01	Administrasi Keuangan Perangkat Daerah	Presentase pencapaian penyelesaian dokumen keuangan	100%	100%	100%	2,355,991,447	Kab. PPU							0		
8	01	01	Penyediaan Gaji dan Tunjangan ASN	Jumlah Orang yang Menerima Gaji dan Tunjangan ASN	12 Dokumen	14 Orang/bulan	14 Orang/bulan	18 Orang/bulan	2,313,841,447	Kab. PPU	Dana Transfer Umum-Dana Alokasi Umum		ASN di Badan Kesatuan Bangsa Dan Politik	18 Orang/bulan	2,313,841,447	BADAN KESATUAN BANGSA DAN POLITIK	
8	01	01	02	Penyediaan Administrasi Pelaksanaan Tugas ASN	Jumlah dokumen hasil penyediaan Administrasi pelaksanaan tugas ASN	12 Dokumen	12 Dokumen	12 Dokumen	42,150,000	Kab. PPU	Dana Transfer Umum-Dana Alokasi Umum		ASN yang Mengelola Administrasi Keuangan	12 Dokumen	42,150,000	BADAN KESATUAN BANGSA DAN POLITIK	
8	01	01	2.06	Administrasi Umum Perangkat Daerah	Presentase pencapaian penyelesaian administrasi umum	100%	100%	100%	56,698,350						56,698,350		
8	01	01	2.06	01	Penyediaan Komponen Instalasi Listrik/Penerangan Bangunan Kantor	Jumlah Paket Komponen instalasi listrik/penerangan bangunan kantor yang	15 Jenis	13 Jenis	0 Paket	1 Paket	2,123,550	Kab. PPU	Dana Transfer Umum-Dana Alokasi Umum	Komponen instalasi listrik	1 Paket	2,123,550	BADAN KESATUAN BANGSA DAN POLITIK
8	01	01	2.06	02	Penyediaan Peralatan dan Perlengkapan Kantor	Jumlah paket dan peralatan dan perlengkapan kantor yang disediakan	12 Jenis	12 Jenis	0 jenis	-	0	Kab. PPU		Pelayanan administrasi perkantoran	-	0	
8	01	01	2.06	05	Penyediaan Barang Cetak dan Penggandaan dan Penggandaan yang	Jumlah Paket Barang Cetak dan Penggandaan yang	36 Dok	12 Dok	12 dok	1 Paket	1,516,800	Kab. PPU	Dana Transfer Umum-Dana Alokasi Umum	Arsip dan penggandaan dokumen	1 Paket	1,516,800	BADAN KESATUAN BANGSA DAN POLITIK
8	01	01	2.06	06	Penyediaan Bahan Bacaan dan Peraturan Perundang Undangan	Jumlah dokumen bahan bacaan dan peraturan perundang-undangan yang disediakan	72 Eks	24 Eks	0 dok	0 dok	0	Kab. PPU		Surat kabar/ majalah	0 dok	0	
8	01	01	2.06	09	Penyelenggaraan Rapat Koordinasi dan Konsultasi SKPD	Jumlah Laporan Penyelenggaraan Rapat Koordinasi dan Konsultasi	123 Kali	89 Kali	13 Kali	10 Laporan	53,058,000	Kab. PPU	Dana Transfer Umum-Dana Alokasi Umum	Kegiatan rapat koordinasi dan konsultasi	10 Laporan	53,058,000	BADAN KESATUAN BANGSA DAN POLITIK
8	01	01	2.08	Penyediaan Jasa Penunjang Urusan Pemerintahan	Presentase jasa penunjang yang	100%	100%	100%	946,982,025						946,982,025		
8	01	01	2.08	01	Penyediaan Jasa Surat Menyurat	Jumlah Laporan Penyediaan Jasa Surat Menyurat	3300 Lembar	132 Lembar	800 lembar	12 Laporan	7,020,000	Kab. PPU	Dana Transfer Umum-Dana Alokasi Umum	Administrasi Perkantoran	12 Laporan	7,020,000	BADAN KESATUAN BANGSA DAN POLITIK
8	01	01	2.08	02	Penyediaan Jasa Komunikasi, Sumber Daya Air dan Listrik	Jumlah Laporan Penyediaan Jasa Komunikasi, Sumber Daya Air dan Listrik yang Disediakan	36 Bulan	12 Bulan	12 Bulan	12 Laporan	41,575,500	Kab. PPU	Dana Transfer Umum-Dana Alokasi Umum	Rekening listrik air dan telepon	12 Laporan	41,575,500	BADAN KESATUAN BANGSA DAN POLITIK
8	01	01	2.08	04	Penyediaan Jasa Pelayanan Umum Kantor	Jumlah Laporan Penyediaan Jasa Pelayanan Umum Kantor	36 Bulan	12 Bulan	12 Bulan	12 Laporan	898,386,525	Kab. PPU	Dana Transfer Umum-Dana Alokasi Umum	Pelayanan umum kantor	12 Laporan	898,386,525	BADAN KESATUAN BANGSA DAN POLITIK
8	01	01	2.09	Pemeliharaan Barang Milik Daerah Penunjang Urusan Pemerintahan Daerah	Presentase BMN terpelihara	98%	98%	98%	59,893,000						59,893,000		
8	01	01	2.09	02	Penyediaan Jasa Pemeliharaan, Biaya Pemeliharaan, Pajak dan Perizinan Kendaraan Dinas Operasional atau Lapangan yang Dipelihara dan Dibayarkan	Jumlah Kendaraan Dinas Operasional atau Lapangan yang Dipelihara dan Dibayarkan	36 Unit	10 Unit	13 unit	12 Unit	53,515,000	Kab. PPU	Dana Transfer Umum-Dana Alokasi Umum	Kendaraan dinas/operasional	12 Unit	53,515,000	BADAN KESATUAN BANGSA DAN POLITIK
8	01	01	2.09	07	Pemeliharaan Aset Tetap Lainnya	Jumlah aset terpelihara	30 Unit	0 unit	0 unit	10 Unit	3,900,000	Kab. PPU	Dana Transfer Umum-Dana Alokasi Umum	Peralatan dan perlengkapan kantor	10 Unit	3,900,000	BADAN KESATUAN BANGSA DAN POLITIK
8	01	01	2.09	09	Pemeliharaan/Rehabilitasi Gedung Kantor dan Bangunan Lainnya	Jumlah Gedung Kantor dan Bangunan Lainnya yang Dipelihara/Direhabilitasi	36 Bulan	12 Bulan	12 Bulan	1 Unit	2,478,000	Kab. PPU	Dana Transfer Umum-Dana Alokasi Umum	Pemeliharaan rutin/ berkala gedung kantor dan bangunan kantor	1 Unit	2,478,000	BADAN KESATUAN BANGSA DAN POLITIK
8	01	02		PROGRAM Penguatan Ideologi Pancasila dan Karakter Kebangsaan	Jumlah Masyarakat Yang Tersosialisasi Iwasbang	5255			5255	680,000					680,000		
8	01	02	2.01	Perumusan Kebijakan Teknis dan Pematapan Pelaksanaan Bidang Ideologi Pancasila dan Karakter	Jumlah dokumen rumusan kebijakan Bidang ideologi	5	4	1		680,000					680,000		
8	01	02	2.01	01	Penyusunan Program Kerja di Bidang Ideologi Wawasan Kebangsaan, Bela Negara, Karakter Bangsa, Pembauran Kebangsaan, Bineka Tunggal Ika dan Sejarah Kebangsaan	Jumlah dokumen program kerja di bidang ideologi wawasan kebangsaan, bela negara, karakter bangsa, pembauran kebangsaan, bineka tunggal ika	-	-	-	0 Dokumen	0				0 Dokumen	0	
8	01	02	2.01	02	Perumusan Kebijakan Teknis di Bidang Ideologi Wawasan Kebangsaan, Bela Negara, Karakter Bangsa, Pembauran Kebangsaan, Bineka Tunggal Ika dan Sejarah Kebangsaan	Jumlah kebijakan teknis di bidang ideologi wawasan kebangsaan, bela negara, karakter bangsa, pembauran kebangsaan, bineka tunggal ika	-	-	-	0 Dokumen	0				0 Dokumen	0	
8	01	02	2.01	03	Pelaksanaan kebijakan di bidang ideologi wawasan kebangsaan, bela negara, karakter bangsa, pembauran kebangsaan, bineka tunggal ika dan sejarah kebangsaan	Jumlah orang yang mengikuti pelaksanaan kebijakan di bidang ideologi wawasan kebangsaan, bela negara, karakter bangsa, pembauran kebangsaan, bineka tunggal ika	1 Keg Upacara Bela Negara	0 Keg	1 Keg	150 Orang	0				150 Orang	0	
8	01	02	2.01	04	Pelaksanaan Koordinasi di Bidang Ideologi Wawasan Kebangsaan, Bela Negara, Karakter Bangsa, Pembauran Kebangsaan, Bineka Tunggal Ika dan Sejarah Kebangsaan	Jumlah orang yang mengikuti koordinasi di bidang ideologi wawasan kebangsaan, bela negara, karakter bangsa, pembauran kebangsaan, bineka tunggal ika	900 Orang	30 Orang	30 Orang	20 Orang	0		Dana Transfer Umum-Dana Alokasi Umum		20 Orang	0	BADAN KESATUAN BANGSA DAN POLITIK
8	01	02	2.01	05	Pelaksanaan Monitoring Evaluasi dan Pelaporan di Bidang Ideologi Wawasan Kebangsaan, Bela Negara, Karakter Bangsa, Pembauran Kebangsaan, Bineka Tunggal Ika dan Sejarah Kebangsaan	Jumlah Laporan hasil monitoring evaluasi dan pelaporan di bidang ideologi wawasan kebangsaan, bela negara, karakter bangsa,	12 Lap	4 Lap	4 Lap	12 Lap	680,000	Kab. PPU	Dana Transfer Umum-Dana Alokasi Umum		12 Lap	680,000	BADAN KESATUAN BANGSA DAN POLITIK
8	01	03		PROGRAM PENINGKATAN PERAN PARTAI POLITIK DAN LEMBAGA PENDIDIKAN MELALUI PENDIDIKAN POLITIK DAN PENGEMBANGAN ETIKA SERTA BUDAYA	Jumlah Parpol terfasilitasi	9	9	13		3,264,980,000					3,264,980,000		

Kode	Urusan/ Bidang Urusan/ Program/ Kegiatan/ Sub Kegiatan	Indikator Program/ Kegiatan/ Sub Kegiatan	Target Akhir Periode RPJMD	Realisasi Capaian RKPd Tahun 2021	Prakiraan Capaian Target RKPd Tahun 2022	Capaian Kinerja dan Kerangka Pendanaan						Kelompok Sasaran	Prakiraan Maju Rencana Tahun 2024		Perangkat Daerah Penanggung Jawab
						Target 2023	Pagu Indikatif	Lokasi	Sumber Dana	Prioritas			Target	Pagu Indikatif	
										Nasional	Daerah				
8 01 03 2.01	Perumusan Kebijakan Teknis dan Pemantapan Pelaksanaan Bidang Pendidikan Politik, Etika Budaya Politik, Peningkatan Demokrasi, Fasilitasi Kelembagaan Pemerintahan, Perwakilan dan Partai Politik, Pemilihan Umum/Pemilihan Umum Kepala Daerah, serta Pemantauan Situasi Politik	Jumlah Dokumen rumusan Kebijakan Teknis dan Pemantapan Pelaksanaan Bidang Pendidikan Politik, Etika Budaya Politik, Peningkatan Demokrasi, Fasilitasi Kelembagaan Pemerintahan, Perwakilan dan Partai Politik, Pemilihan Umum/Pemilihan Umum Kepala	5	4	1		3,264,980,000		Dana Transfer Umum-Dana Alokasi Umum				3,264,980,000		
8 01 03 2.01 01	Penyusunan Program Kerja di Bidang Pendidikan Politik, Etika Budaya Politik, Peningkatan Demokrasi, Fasilitasi Kelembagaan Pemerintahan, Perwakilan dan Partai Politik, Pemilihan Umum/Pemilihan Umum Kepala Daerah, serta Pemantauan Situasi Politik di Daerah	Jumlah Dokumen Program Kerja di Bidang Pendidikan Politik, Etika Budaya Politik, Peningkatan Demokrasi, Fasilitasi Kelembagaan Pemerintahan, Perwakilan dan Partai Politik, Pemilihan	-	9 Parpol	-	0 Dokumen	0		Dana Transfer Umum-Dana Alokasi Umum			0 Dokumen	0		
8 01 04 2.01 02	Penyusunan Bahan Perumusan Kebijakan Dibidang Pendaftaran Ormas, Pemberdayaan Ormas, Evaluasi dan Mediasi Sengketa Ormas, Pengawasan Ormas dan Ormas Asing di	Jumlah kebijakan di bidang pendaftaran ormas, pemberdayaan ormas, evaluasi dan mediasi sengketa ormas,	-	-	-	0 Dokumen	0					0 Dokumen	0		
8 01 03 2.01 03	Pelaksanaan Kebijakan di Bidang Pendidikan Politik, Etika Budaya Politik, Peningkatan Demokrasi, Fasilitasi Kelembagaan Pemerintahan, Perwakilan dan Partai Politik, Pemilihan Umum/Pemilihan Umum Kepala Daerah, serta Pemantauan Situasi Politik di Daerah	Jumlah Orang yang mengikuti pelaksanaan kebijakan di bidang pendidikan politik, etika budaya politik, peningkatan demokrasi, fasilitasi kelembagaan pemerintahan, perwakilan dan partai politik,	27 Parpol	0 Parpol	9 Parpol	25 orang	3,173,560,000	Kab. PPU	Dana Transfer Umum-Dana Alokasi Umum		Pengurus Partai Politik	25 orang	3,173,560,000	BADAN KESATUAN BANGSA DAN POLITIK	
8 01 03 2.01 04	Pelaksanaan Koordinasi di Bidang Pendidikan Politik, Etika Budaya Politik, Peningkatan Demokrasi, Fasilitasi Kelembagaan Pemerintahan, Perwakilan dan Partai Politik, Pemilihan Umum/Pemilihan Umum Kepala Daerah, serta Pemantauan Situasi Politik di Daerah	Jumlah Orang yang mengikuti Koordinasi di bidang pendidikan politik, etika budaya politik, peningkatan demokrasi, fasilitasi kelembagaan pemerintahan, perwakilan dan partai politik, pemilihan	54	27 org(9 Parpol)	27 org(9 Parpol)	18 orang	14,296,000		Dana Transfer Umum-Dana Alokasi Umum		Pengurus Partai Politik	18 orang	14,296,000	BADAN KESATUAN BANGSA DAN POLITIK	
8 01 03 2.01 05	Pelaksanaan Monitoring, Evaluasi dan Pelaporan di Bidang Pendidikan Politik, Etika Budaya Politik, Peningkatan Demokrasi, Fasilitasi Kelembagaan Pemerintahan, Perwakilan dan Partai Politik, Pemilihan Umum/Pemilihan Umum Kepala Daerah, serta	Jumlah laporan hasil monitoring , evaluasi dan pelaporan di bidang pendidikan politik, etika budaya politik, peningkatan demokrasi, fasilitasi kelembagaan pemerintahan	36 Lap	12 Lap	12 Lap	12 Lap	77,124,000	Kab. PPU	Dana Transfer Umum-Dana Alokasi Umum		Partai Politik yang ada di Kab. PPU	12 Lap	77,124,000	BADAN KESATUAN BANGSA DAN POLITIK	
8 01 04	PROGRAM PEMBERDAYAAN DAN PENGAWASAN ORGANISASI KEMASYARAKATAN	Jumlah Organisasi Masyarakat Terverifikasi	450	90	90		680,000						680,000		
8 01 04 2.01	Perumusan Kebijakan Teknis dan Pemantapan Pelaksanaan Bidang Pemberdayaan dan Pengawasan Organisasi Kemasyarakatan	Jumlah dokumen tersusun	5	4	1		680,000						680,000		
8 01 04 2.01 01	Penyusunan Program Kerja di Bidang Pendaftaran Ormas, Pemberdayaan Ormas, Evaluasi dan Mediasi Sengketa Ormas, Pengawasan Ormas dan Ormas Asing di Daerah	Jumlah dokumen program kerja di bidang pendaftaran ormas, pemberdayaan ormas, evaluasi dan mediasi sengketa ormas, pengawasan ormas dan ormas	-	-	-	0 Dokumen	0					0 Dokumen	0	BADAN KESATUAN BANGSA DAN POLITIK	
8 01 04 2.01 02	Penyusunan Bahan Perumusan Kebijakan Dibidang Pendaftaran Ormas, Pemberdayaan Ormas, Evaluasi dan Mediasi Sengketa Ormas, Pengawasan Ormas dan Ormas Asing di	Jumlah kebijakan di bidang pendaftaran ormas, pemberdayaan ormas, evaluasi dan mediasi sengketa ormas,	-	-	-	0 Dokumen	0					0 Dokumen	0		
8 01 04 2.01 03	Pelaksanaan Kebijakan di Bidang Pendaftaran Ormas, Pemberdayaan Ormas, Evaluasi dan Mediasi Sengketa Ormas, Pengawasan Ormas dan Ormas Asing di Daerah	Jumlah Orang yang mengikuti pelaksanaan kebijakan di bidang pendaftaran ormas, pemberdayaan ormas, evaluasi dan mediasi sengketa ormas,	-	1 Ormas	-	0	0		Dana Transfer Umum-Dana Alokasi Umum			0 Orang	0	BADAN KESATUAN BANGSA DAN POLITIK	
8 01 04 2.01 04	Pelaksanaan Koordinasi Dibiidang Pendaftaran Ormas, Pemberdayaan Ormas, Evaluasi dan Mediasi Sengketa Ormas, Pengawasan Ormas dan Ormas Asing Di Daerah	Jumlah Orang yang mengikuti koordinasi di bidang pendaftaran ormas, pemberdayaan ormas, evaluasi dan mediasi sengketa ormas,	-	-	-	0 Orang	0					0 Orang	0		
8 01 04 2.01 05	Pelaksanaan Monitoring, Evaluasi dan Pelaporan di Bidang Pendaftaran Ormas, Pemberdayaan Ormas, Evaluasi dan Mediasi Sengketa Ormas, Pengawasan Ormas dan Ormas Asing di Daerah	Jumlah Laporan hasil monitoring, evaluasi dan pelaporan di bidang pendaftaran ormas, pemberdayaan ormas, evaluasi	300 Ormas	49 Ormas	50 Ormas	12 laporan	680,000		Dana Transfer Umum-Dana Alokasi Umum		Organisasi Masyarakat yang ada di Kab. PPU	12 laporan	680,000	BADAN KESATUAN BANGSA DAN POLITIK	
8 01 05	PROGRAM PEMBINAAN DAN PENGEMBANGAN KETAHANAN EKONOMI, SOSIAL, DAN BUDAYA	Tersedianya Data Ketahanan Ekosobud dan Rekomendasinya	4 Lap tahunan	4 Lap tahunan	4 Lap tahunan		680,000	Kab. PPU					680,000		
8 01 05 2.01	Perumusan Kebijakan Teknis dan Pemantapan Pelaksanaan Bidang Ketahanan Ekonomi, Sosial dan	Jumlah dokumen tersusun	5	4			680,000						680,000		
8 01 05 2.01 01	Penyusun Program Kerja di Bidang Ketahanan Ekonomi, Sosial, Budaya dan Fasilitasi Pencegahan Penyalagunaan Narkotika, Fasilitasi Kerukunan Umat Beragama dan Penghayat Kepercayaan di Daerah	Jumlah Dokumen Program kerja di bidang ketahanan ekonomi, sosial, budaya dan fasilitasi pencegahan penyalahgunaan narkotika, fasilitasi kerukunan umat beragama dan	-	-	0 Dokumen	-	0		Dana Transfer Umum-Dana Alokasi Umum			-	0		

Kode	Usuran/ Bidang Usuran/ Program/ Kegiatan/ Sub Kegiatan	Indikator Program/ Kegiatan/ Sub Kegiatan	Target Akhir Periode RPJMD	Realisasi Capaian RKPJ Tahun 2021	Prakiraan Capaian Target RKPJ Tahun 2022	Capaian Kinerja dan Kerangka Pendanaan						Kelompok Sasaran	Prakiraan Maju Rencana Tahun 2024		Perangkat Daerah Penanggung Jawab
						Target 2023	Pagu Indikatif	Lokasi	Sumber Dana	Prioritas			Target	Pagu Indikatif	
										Nasional	Daerah				
8 01 05 2.01 02	Penyusunan Bahan Perumusan Program Kerja di Bidang Ketahanan Ekonomi, Sosial, Budaya dan Fasilitas Pencegahan Penyalagunaan Narkotika, Fasilitas Kerukunan Umat Beragama dan Penghayat Kepercayaan di Daerah	Jumlah orang yang mengikuti pelaksanaan kebijakan di bidang ketahanan ekonomi, sosial, budaya dan fasilitas pencegahan penyalahgunaan narkotika, fasilitas kerukunan	-	-	0 Dokumen	-	0		Dana Transfer Umum-Dana Alokasi Umum			-	0		
8 01 05 2.01 03	Pelaksanaan Kebijakan di Bidang Ketahanan Ekonomi, Sosial, Budaya dan Fasilitas Pencegahan Penyalagunaan Narkotika, Fasilitas Kerukunan Umat Beragama dan Penghayat Kepercayaan di Daerah	Jumlah orang yang mengikuti pelaksanaan kebijakan di bidang ketahanan ekonomi, sosial, budaya dan fasilitas pencegahan penyalahgunaan narkotika, fasilitas kerukunan	3 Lap	1 Lap	1 Lap	-	0		Dana Transfer Umum-Dana Alokasi Umum			-	0	BADAN KESATUAN BANGSA DAN POLITIK	
8 01 05 2.01 04	Pelaksanaan Koordinasi di Bidang Ketahanan Ekonomi, Sosial, Budaya dan Fasilitas Pencegahan Penyalagunaan Narkotika, Fasilitas Kerukunan Umat Beragama dan Penghayat Kepercayaan di Daerah	Jumlah orang yang mengikuti koordinasi di bidang ketahanan ekonomi, sosial, budaya dan fasilitas pencegahan penyalahgunaan narkotika, fasilitas kerukunan umat	12 Lap	3 Lap	2 Lap	-	0		Dana Transfer Umum-Dana Alokasi Umum			-	0	BADAN KESATUAN BANGSA DAN POLITIK	
8 01 05 2.01 05	Pelaksanaan Monitoring, Evaluasi dan Pelaporan di Bidang Ketahanan Ekonomi, Sosial, Budaya dan Fasilitas Pencegahan Penyalagunaan Narkotika, Fasilitas Kerukunan Umat Beragama dan Penghayat Kepercayaan di Daerah	Jumlah laporan hasil monitoring, evaluasi dan pelaporan di bidang ketahanan ekonomi, sosial, budaya dan fasilitas pencegahan penyalahgunaan narkotika,	12 Lap	4 Lap	4 lap	12 Lap	680,000		Dana Transfer Umum-Dana Alokasi Umum		Semua Pasar di 4 Kecamatan di Kab. PPU	12 Lap	680,000	BADAN KESATUAN BANGSA DAN POLITIK	
8 01 06	PROGRAM PENINGKATAN KEWASPADAAN NASIONAL DAN PENINGKATAN KUALITAS DAN FASILITASI PENANGANAN KONFLIK SOSIAL	Jumlah Potensi Konfli	165 kasus	0	0		92,012,000	Kab. PPU					92,012,000		
8 01 06 2.01	Perumusan Kebijakan Teknis dan Pelaksanaan Pemantapan Kewaspadaan Nasional dan Penanganan	Jumlah dokumen tersusun	5	4	1		92,012,000						92,012,000		
8 01 06 2.01 01	Penyusunan Program Kerja di Bidang Kewaspadaan Dini, Kerjasama Intelijen, Pemantauan Orang Asing, Tenaga Kerja Asing dan Lembaga Asing, Kewaspadaan Perbatasan Antar Negara, Fasilitas Kelembagaan Bidang Kewaspadaan, serta Penanganan Konflik di Daerah	Jumlah dokumen program kerja di bidang kewaspadaan dini, kerja sama intelijen, pemantauan orang asing, tenaga kerja asing dan lembaga asing, kewaspadaan perbatasan antar negara,	-	-	-	0 Dokumen	0					0 Dokumen	0		
8 01 06 2.01 02	Penyusunan Bahan Perumusan Kebijakan di Bidang Kewaspadaan Dini, Kerja Sama Intelijen, Pemantauan Orang Asing, Tenaga Kerja Asing dan Lembaga Asing, Kewaspadaan Perbatasan antar Negara, Fasilitas Kelembagaan Bidang Kewaspadaan, serta Penanganan Konflik di Daerah	Jumlah kebijakan di bidang kewaspadaan dini, kerja sama intelijen, pemantauan orang asing, tenaga kerja asing dan lembaga asing, kewaspadaan perbatasan antar negara, fasilitas kelembagaan bidang	36	12	-	0 Laporan	0		Dana Transfer Umum-Dana Alokasi Umum			0 Laporan	0	BADAN KESATUAN BANGSA DAN POLITIK	
8 01 06 2.01 03	Pelaksanaan Kebijakan di Bidang Kewaspadaan Dini, Kerja Sama Intelijen, Pemantauan Orang Asing, Tenaga Kerja Asing dan Lembaga Asing, Kewaspadaan Perbatasan antar Negara, Fasilitas Kelembagaan Bidang Kewaspadaan, serta Penanganan Konflik di Daerah	Jumlah orang yang mengikuti pelaksanaan kebijakan di bidang kewaspadaan dini, kerja sama intelijen, pemantauan orang asing, tenaga kerja asing dan lembaga asing, kewaspadaan perbatasan antar	36	12	12	32 Orang	84,988,000		Dana Transfer Umum-Dana Alokasi Umum		Permasalahan yang berpotensi konflik sosial di tingkat kelurahan atau desa	32 Orang	84,988,000	BADAN KESATUAN BANGSA DAN POLITIK	
8 01 06 2.01 04	Pelaksanaan Koordinasi di Bidang Kewaspadaan Dini, Kerja Sama Intelijen, Pemantauan Orang Asing, Tenaga Kerja Asing dan Lembaga Asing, Kewaspadaan Perbatasan antar Negara, Fasilitas Kelembagaan Bidang Kewaspadaan, serta Penanganan Konflik di Daerah	Jumlah orang yang mengikuti koordinasi di bidang kewaspadaan dini, kerja sama intelijen, pemantauan orang asing, tenaga kerja asing dan lembaga asing, kewaspadaan perbatasan antar negara,	36	12	12	32 Orang	3,624,000		Dana Transfer Umum-Dana Alokasi Umum		Penyelesaian Konflik di Kab. PPU	32 Orang	3,624,000	BADAN KESATUAN BANGSA DAN POLITIK	
8 01 06 2.01 05	Pelaksanaan Monitoring, Evaluasi dan Pelaporan di Bidang Kewaspadaan Dini, Kerja Sama Intelijen, Pemantauan Orang Asing, Tenaga Kerja Asing dan Lembaga Asing, Kewaspadaan Perbatasan antar Negara, Fasilitas Kelembagaan Bidang Kewaspadaan, serta Penanganan Konflik di Daerah	Jumlah Laporan hasil monitoring, evaluasi dan pelaporan di bidang kewaspadaan dini, kerja sama intelijen, pemantauan orang asing, tenaga kerja asing dan lembaga asing, kewaspadaan perbatasan antar negara,	36	12	12	12 laporan	3,400,000		Dana Transfer Umum-Dana Alokasi Umum		Permasalahan yang Muncul di Kab. PPU	12 laporan	3,400,000	BADAN KESATUAN BANGSA DAN POLITIK	
						TOTAL	6,778,596,822						6,778,596,822		



## BAB VI

# KINERJA PENYELENGGARAAN PEMERINTAH DAERAH

Pengukuran penyelenggaraan Pemerintahan Daerah dilakukan berdasarkan beberapa indikator yang ditetapkan. Indikator kinerja pembangunan merupakan alat ukur yang mampu memberikan suatu informasi kinerja dan hasil kerja baik *outcome* ataupun *output* pada instansi atau lembaga pemerintahan suatu daerah. Indikator kinerja umumnya ditetapkan berdasarkan visi dan misi Kepala Daerah. Penetapan indikator kinerja mutlak dilakukan untuk menjadi tolok ukur keberhasilan pencapaian kinerja pemerintahan daerah.

Indikator kinerja penyelenggaraan Pemerintah Daerah dibedakan menjadi Indikator Kinerja Utama (IKU) dan Indikator Kinerja Kunci (IKK). Dalam menetapkan target IKU dan IKK umumnya selalu meningkat setiap tahunnya. Tahun 2023 merupakan tahun terakhir dalam pelaksanaan visi dan misi Kepala Daerah. Pada tahun 2023, diharapkan visi dan misi Kepala Daerah dapat tercapai melalui capaian IKU dan IKK di tahun 2023. Berikut merupakan penetapan Indikator Kinerja Utama (IKU) dan Indikator Kinerja Kunci (IKK) tahun 2023:

**Tabel 6.1 Penetapan Indikator Kinerja Utama (IKU)  
Kabupaten Penajam Paser Utara Tahun 2023**

NO	INDIKATOR	TARGET CAPAIAN	
		2022	2023
1	Laju Pertumbuhan Ekonomi (%)	3,52	1.83 ± 1
2	Nilai Investasi di Kawasan Industri (Miliar Rupiah)	438,50	80.228.000.000
3	Indeks Pembangunan Manusia (IPM)	72,27	72.50
4	Kontribusi Sektor Pertanian (dalam arti	22,19	13%



NO	INDIKATOR	TARGET CAPAIAN	
		2022	2023
	luas) terhadap PDRB (%)		
5	Nilai Tukar Petani	104,5	105
6	Tingkat Kemiskinan	6,50	6.50
7	Indeks Gini	0,289	0.263
8	Indeks Kualitas Lingkungan Hidup	73,18	73.59
9	Pertumbuhan Penerimaan Daerah (Rp)	343.691.472.714	398.682.108.348
10	Opini BPK	WTP	WTP
11	Kasus Konflik Keagamaan (kasus)	0	0

**Tabel 6.2 Penetapan Indikator Kinerja Kunci (IKK)  
Penyelenggaraan Urusan Pemerintahan  
Kabupaten Penajam Paser Utara Tahun 2023**

No	Aspek/Fokus/Bidang Urusan/Indikator Kinerja Pembangunan Daerah	Target Capaian	
		2022	2023
<b>A</b>	<b>ASPEK KESEJAHTERAAN MASYARAKAT</b>		
<b>1</b>	<b>Fokus Kesejahteraan dan Pemerataan Ekonomi</b>		
1.1	PDRB Per Kapita (Juta Rp)	59,73	59.1
1.2	Laju Inflasi	2 ± 1	2 ± 1
<b>2</b>	<b>Fokus Kesejahteraan Sosial</b>		
2.1	Rata-rata lama sekolah (Tahun)	10,88	15,07
2.2	Harapan Lama Sekolah (Tahun)	15,07	10.96
2.3	Usia Harapan Hidup (Tahun)	72	72,50
<b>B</b>	<b>ASPEK PELAYANAN UMUM</b>		
<b>A</b>	<b>Fokus : Urusan Wajib Pelayanan Dasar</b>		
<b>1</b>	<b>Pendidikan</b>		
1.1	Angka Partisipasi Murni SD/MI (%)	90,40	90
1.2	Angka Partisipasi Murni SMP/MTs (%)	80,20	80
<b>2</b>	<b>Kesehatan</b>		
2.2	Rasio posyandu per satuan balita	150	145
2.3	Rasio puskesmas, poliklinik, pustu per satuan penduduk	3.300	3.300



No	Aspek/Fokus/Bidang Urusan/Indikator Kinerja Pembangunan Daerah	Target Capaian	
		2022	2023
2.4	Penurunan Angka Kematian Balita	3	2
2.5	Jumlah kematian ibu	3	2
2.6	Angka Harapan Hidup	72	72,50
2.7	Angka Kematian Bayi Neonatal	12	11
<b>3</b>	<b>Pekerjaan Umum dan Penataan Ruang</b>		
3.1	Kondisi Jalan Mantap (%)	41,41	42
3.2	Cakupan akses air minum layak (%)	84,16	86,71
3.6	Persentase Kesesuaian Pemanfaatan Ruang (%)	93,20	92.05
<b>4</b>	<b>Ketentraman, Ketertiban Umum, Dan Perlindungan Masyarakat</b>		
4.2	Penurunan pelanggaran peraturan daerah dan peraturan kepala daerah (%)	18	20
<b>5</b>	<b>Sosial</b>		
5.1	jumlah PMKS yang tertangani (PMKS)	1.285	1.390
<b>b</b>	<b>Fokus : Urusan Wajib Non Pelayanan Dasar</b>		
<b>1</b>	<b>Tenaga Kerja</b>		
1.1	Tingkat Pengangguran Terbuka (%)	5,59	2.95
<b>2</b>	<b>Pemberdayaan Perempuan dan Perlindungan Anak</b>		
2.1	Jumlah Kesadaran Ber KB	79,65%	80%
2.2	Penurunan Jumlah Kejadian KDRT	60	54
<b>4</b>	<b>Pemberdayaan Masyarakat dan Desa</b>		
4.1	Jumlah desa tertinggal dan sangat tertinggal (desa)	0	0
4.2	Indeks Desa Membangun	Mandiri = 7 Maju = 12 Berkembang = 13 tertinggal = 0 Sangat Tertinggal = 0	Mandiri = 9 Maju = 14 Berkembang = 10 tertinggal = 0 Sangat Tertinggal = 0
<b>5</b>	<b>Perhubungan</b>		
5.1	Angka kecelakaan lalu lintas darat (kasus)	37	9
5.2	Jumlah orang/barang yang terangkut angkutan umum	7.270	7.370
<b>6</b>	<b>Komunikasi dan Informatika</b>		
6.1	Indeks Sistem Pemerintahan Berbasis Elektronik (SPBE)	1,65	1,70
<b>7</b>	<b>Koperasi dan Usaha Kecil Menengah</b>		
7.1	Peningkatan Jumlah UMKM	23.000	145
	Peningkatan Jumlah Koperasi	87	92



No	Aspek/Fokus/Bidang Urusan/Indikator Kinerja Pembangunan Daerah	Target Capaian	
		2022	2023
	Peningkatan UMKM yang Mendapatkan Bantuan Modal Usaha	80	90
	Pertumbuhan Jumlah IKM	1450	1500
<b>C</b>	<b>Fokus : Urusan Pelayanan Pilihan</b>		
<b>1</b>	<b>Pariwisata</b>		
1.1	Tingkat Kunjungan Wisata (orang)	16.000	93.027
<b>2</b>	<b>Pertanian</b>		
2.4	Produktivitas padi atau bahan pangan utama lokal lainnya per hektar (ton/Ha)	35	36
2.5	Desa Mandiri Pangan	2	2
<b>3</b>	<b>Kehutanan</b>		
3.1	Kerusakan Kawasan Hutan		
3.2	Luas Tanaman Perkebunan Rakyat (Ha)	29.030	29.050
<b>7</b>	<b>Kelautan dan Perikanan</b>		
7.1	Jumlah Produksi Perikanan Budidaya (ton)	9.660	9.850
7.2	Jumlah Produksi Perikanan Tangkap (ton)	6.440	6.471
7.3	Rasio Penyuluh terhadap Desa		
<b>d</b>	<b>Fokus : Urusan Penunjang</b>		
<b>3</b>	<b>Fokus Sumber Daya Manusia</b>		
3.1	Nilai Akuntabilitas Kinerja	B	B





## **BAB VII**

### **PENUTUP**

#### **7.1. Kaidah Pelaksanaan**

Beberapa kaidah pelaksanaan yang perlu mendapat perhatian sebagai berikut :

1. RKPD Tahun 2023 sebagai pedoman penyusunan RAPBD, perlu dijabarkan dalam Kebijakan Umum Anggaran Pendapatan dan Belanja Daerah (KUA-APBD) Kabupaten Penajam Paser Utara Tahun Anggaran 2023 dan penyusunan Prioritas Plafon Anggaran Sementara (PPAS) Tahun Anggaran 2023. Adapun KUA-PPAS berisi pengelompokan urusan yang bersifat wajib dan/atau pilihan dengan mengacu pada Peraturan Menteri Dalam Negeri Republik Indonesia Nomor 90 Tahun 2019 tentang Klasifikasi, Kodefikasi dan Nomenklatur Perencanaan Pembangunan dan Keuangan Daerah dan Keputusan Menteri Dalam Negeri Republik Indonesia Nomor 050-3708 Tahun 2020 tentang Hasil Verifikasi dan Validasi Pemutakhiran Klasifikasi, Kodefikasi dan Nomenklatur Perencanaan Pembangunan dan Keuangan Daerah;
2. Dalam upaya sinkronisasi dan sinergitas setiap program dan kegiatan, maka Perangkat Daerah diwajibkan membuat Rencana Kerja Anggaran Satuan Kerja Perangkat Daerah (RKA SKPD).

#### **7.2. Penutup**

Rencana Kerja Pemerintah Daerah (RKPD) merupakan dokumen perencanaan pembangunan dalam upaya meningkatkan dan menciptakan kinerja pemerintah yang lebih efektif, optimal untuk mencapai sasaran. RKPD berfungsi sebagai acuan dan pedoman bagi Pemerintah Daerah dalam menyusun Kebijakan Umum Anggaran maupun Prioritas dan Plafon Anggaran Sementara yang merupakan kesepakatan antara Eksekutif dan



Legislatif sebelum dituangkan dalam RAPBD.

Perangkat Daerah di lingkungan Pemerintah Kabupaten Penajam Paser Utara dalam menyelenggarakan pemerintahan dan pelaksanaan pembangunan berkewajiban mempedomani RKPD dalam menyusun langkah dan kebijakan penyelenggaraan pemerintahan dan pelaksanaan pembangunan sesuai dengan kewenangan yang dimiliki.

Keberhasilan pembangunan daerah selain ditentukan oleh kualitas produk perencanaan, juga sangat ditentukan oleh sikap, mental, tekad, semangat, kejujuran dan disiplin para pelaku pembangunan (*stakeholders*) dalam mengaplikasikan Rencana Kerja Pemerintah Daerah (RKPD).

Dengan demikian pelaksanaan pembangunan diharapkan mampu menjawab dan mengurangi permasalahan yang ada dan memanfaatkan serta mengelola potensi sumber daya yang dimiliki, yang semuanya akan bermuara pada peningkatan kesejahteraan masyarakat serta terciptanya *multiplier effect* yang berkesinambungan.