



BUPATI PENAJAM PASER UTARA
PROVINSI KALIMANTAN TIMUR

PERATURAN DAERAH KABUPATEN PENAJAM PASER UTARA
NOMOR 8 TAHUN 2024

TENTANG

PERTANGGUNGJAWABAN PELAKSANAAN
ANGGARAN PENDAPATAN DAN BELANJA DAERAH
TAHUN ANGGARAN 2023

DENGAN RAHMAT TUHAN YANG MAHA ESA

BUPATI PENAJAM PASER UTARA,

- Menimbang : a. bahwa untuk melaksanakan ketentuan Pasal 320 ayat (1) Undang-Undang Nomor 23 Tahun 2014 tentang Pemerintahan Daerah, sebagaimana telah diubah beberapa kali terakhir dengan Undang-Undang Nomor 11 Tahun 2020 tentang Cipta Kerja, Kepala daerah menyampaikan rancangan Perda tentang pertanggungjawaban pelaksanaan APBD kepada DPRD dengan dilampiri laporan keuangan yang telah diperiksa oleh Badan Pemeriksa Keuangan paling lambat 6 (enam) bulan setelah tahun anggaran berakhir;
- b. bahwa pertanggungjawaban pelaksanaan APBD sebagaimana dimaksud dalam huruf a perlu ditetapkan dengan Peraturan Daerah tentang Pertanggungjawaban Pelaksanaan APBD Kabupaten Penajam Paser Utara Tahun Anggaran 2023;
- Mengingat : 1. Pasal 18 ayat (6) Undang-Undang Dasar Republik Indonesia Tahun 1945;
2. Undang-Undang Nomor 12 Tahun 1985 tentang Pajak Bumi dan Bangunan (Lembaran Negara Republik Indonesia Tahun 1985 Nomor 68, Tambahan Lembaran Negara Republik Indonesia Nomor Nomor 3312) sebagaimana telah diubah dengan Undang-Undang Nomor 12 Tahun 1994 (Lembaran Negara Republik Indonesia Tahun 1994 Nomor 62, Tambahan Lembaran Negara Republik Indonesia Nomor Nomor 3569);

Indonesia Nomor Nomor 3312) sebagaimana telah diubah dengan Undang-Undang Nomor 12 Tahun 1994 (Lembaran Negara Republik Indonesia Tahun 1994 Nomor 62, Tambahan Lembaran Negara Republik Indonesia Nomor Nomor 3569);

3. Undang-Undang Nomor 21 Tahun 1997 tentang Bea Perolehan Hak Atas Tanah dan Bangunan (Lembaran Negara Republik Indonesia Tahun 1997 Nomor 44, Tambahan Lembaran Negara Republik Indonesia Nomor 3688);
4. Undang-Undang Nomor 28 Tahun 1999 tentang Penyelenggaraan Negara Yang Bersih dan Bebas dari Korupsi, Kolusi dan Nepotisme (Lembaran Negara Republik Indonesia Tahun 1999 Nomor 75, Tambahan Lembaran Negara Republik Indonesia Nomor 3851);
5. Undang-Undang Nomor 7 Tahun 2002 tentang Pembentukan Kabupaten Penajam Paser Utara di Provinsi Kalimantan Timur (Lembaran Negara Republik Indonesia Tahun 2002 Nomor 109, Tambahan Lembaran Negara Republik Indonesia Nomor 4235);
6. Undang-Undang Nomor 17 Tahun 2003 tentang Keuangan Negara (Lembaran Negara Republik Indonesia Tahun 2003 Nomor 47, Tambahan Lembaran Negara Republik Indonesia Nomor 4286);
7. Undang-Undang Nomor 1 Tahun 2004 tentang Perbendaharaan (Lembaran Negara Republik Indonesia Tahun 2004 Nomor 5, Tambahan Lembaran Negara Republik Indonesia Nomor 4355);
8. Undang-Undang Nomor I Tahun 2022 tentang Hubungan Keuangan Antara Pemerintah Pusat dan Pemerintah Daerah (Lembaran Negara Republik Indonesia- Tahun 2022 Nomor 4, Tambahan Lembaran Negara Republik Indonesia Nomor 6757)
9. Undang-Undang Nomor 15 Tahun 2004 tentang Pemeriksaan Pengelolaan dan Tanggungjawab Keuangan Negara (Lembaran Negara Republik Indonesia Tahun 2004 Nomor 66, Tambahan Lembaran Negara Republik Indonesia Nomor 4400);
10. Undang-Undang Nomor 23 Tahun 2014 tentang Pemerintahan Daerah (Lembaran Negara Republik Indonesia Tahun 2014 Nomor 244, Tambahan lembaran Negara Republik Indonesia Nomor 5587) sebagaimana telah diubah beberapa kali terakhir dengan Undang-undang Nomor 11 Tahun 2020 tentang Cipta Kerja (Lembaran Negara Republik Indonesia Nomor 245, Tambahan Lembaran Negara Republik Indonesia Nomor 5165);
11. Peraturan Pemerintah Nomor 71 Tahun 2010 tentang Standar Akutansi Pemerintahan (Lembaran Negara Republik Indonesia Tahun 2010 Nomor 123, Tambahan Lembaran Negara Republik Indonesia Nomor 5165);
12. Peraturan Pemerintah Nomor 10 Tahun 2011 tentang Tata Cara Pengadaan Pinjaman Luar Negeri dan Penerimaan Hibah (Lembaran Negara Republik Indonesia Tahun 2011 Nomor 23, Tambahan Lembaran Negara Republik Indonesia Nomor 5202);

13. Peraturan Pemerintah Nomor 74 Tahun 2012 tentang pengelolaan Keuangan Badan layanan Umum (Lembaran Negara Republik Indonesia Tahun 2012 Nomor 171, Tambahan Lembaran Negara Republik Indonesia Nomor 5340); sebagaimana telah diubah dengan Peraturan Pemerintah Nomor 23 Tahun 2005 tentang pengelolaan Keuangan Badan layanan Umum (Lembaran Negara Republik Indonesia Tahun 2005 Nomor 48, Tambahan Lembaran Negara Republik Indonesia Nomor 4805);
14. Peraturan Pemerintah Nomor 12 Tahun 2017 tentang Pembinaan dan Pengawasan Penyelenggaraan Pemerintahan Daerah (Lembaran Negara Republik Indonesia Tahun 2017 Nomor 73, Tambahan Lembaran Negara Republik Indonesia Nomor 6041) sebagaimana telah dicabut dengan Peraturan Pemerintah Nomor 79 Tahun 2005 tentang Pembinaan dan Pengawasan Penyelenggaraan Pemerintahan Daerah (Lembaran Negara Republik Indonesia Tahun 2005 Nomor 165, Tambahan Lembaran Negara Republik Indonesia Nomor 4594);
15. Peraturan Pemerintah Nomor 12 Tahun 2019 tentang Pengelolaan Keuangan Daerah (Lembaran Negara Republik Indonesia Tahun 2019 Nomor 42, Tambahan Lembaran Negara Republik Indonesia Nomor 6322);
16. Peraturan Menteri Dalam Negeri Nomor 64 Tahun 2013 Tentang Penerapan Standar Akuntansi Pemerintahan Berbasis Akrual pada Pemerintah Daerah (Berita Negara Republik Indonesia Tahun 2013 Nomor 1425);
17. Peraturan Menteri Dalam Negeri Nomor 77 Tahun 2020 Tentang Pedoman Teknis Pengelolaan Keuangan Daerah (Berita Negara Republik Indonesia Tahun 2020 Nomor 1781);
18. Peraturan Daerah Kabupaten Penajam Paser Utara Nomor 12 Tahun 2009 tentang Pokok-Pokok Pengelolaan Keuangan Daerah (Lembaran Daerah Kabupaten Penajam Paser Utara Tahun 2009 Nomor 12);
19. Peraturan Daerah Kabupaten Penajam Paser Utara Nomor 13 Tahun 2022 tentang Anggaran Pendapatan dan Belanja Daerah Tahun 2023 (Lembaran Daerah Tahun 2023 Nomor 13);
20. Peraturan Daerah Kabupaten Penajam Paser Utara Nomor 8 Tahun 2023 tentang Perubahan Anggaran Pendapatan dan Belanja Daerah Tahun 2023 (Lembaran Daerah Tahun 2023 Nomor 8);
21. Keputusan Gubernur Provinsi Kalimantan Timur Nomor 900.1.15.1/14528/BPKAD Tahun 2024 tentang Evaluasi Rancangan Peraturan Daerah Kabupaten Penajam Paser Utara tentang Pertanggungjawaban Pelaksanaan Anggaran Pendapatan dan Belanja Daerah Tahun Anggaran 2023 dan Rancangan Peraturan Bupati Penajam Paser Utara tentang Penjabaran Pertanggungjawaban Pelaksanaan Anggaran Pendapatan dan Belanja Daerah Tahun Anggaran 2023;

Dengan Persetujuan Bersama
DEWAN PERWAKILAN RAKYAT DAERAH
KABUPATEN PENAJAM PASER UTARA
dan
BUPATI PENAJAM PASER UTARA

MEMUTUSKAN:

Menetapkan : PERATURAN DAERAH TENTANG PERTANGGUNGJAWABAN
PELAKSANAAN ANGGARAN PENDAPATAN DAN BELANJA
DAERAH TAHUN ANGGARAN 2023.

Pasal 1

- (1) Pertanggungjawaban pelaksanaan APBD berupa laporan keuangan memuat:
- a. Laporan Realisasi Anggaran;
 - b. Laporan Saldo Anggaran Lebih;
 - c. Laporan Operasional;
 - d. Laporan Perubahan Ekuitas;
 - e. Neraca;
 - f. Laporan Arus Kas; dan
 - g. Catatan atas Laporan Keuangan yang dilampiri dengan ikhtisar laporan keuangan Badan Usaha Milik Daerah/Perusahaan Daerah.

Pasal 2

Laporan realisasi anggaran sebagaimana dimaksud dalam Pasal 1 ayat (1) huruf a Tahun Anggaran 2023 sebagai berikut:

a. Pendapatan	: Rp 2.252.747.559.375,91
b. Belanja dan Transfer	: <u>Rp 2.084.685.967.508,52</u>
Surplus	: Rp 168.061.591.867,39
c. Pembiayaan	
- Penerimaan	Rp 187.632.320.043,23
- Pengeluaran	Rp 55.130.675.640,00
Pembiayaan Netto.....	<u>Rp 132.501.644.403,23</u>
Sisa Lebih Pembiayaan Anggaran (SiLPA)	Rp 300.563.236.270,62

Pasal 3

Uraian laporan realisasi anggaran sebagaimana dimaksud dalam Pasal 2 adalah sebagai berikut:

- a. Selisih anggaran dengan realisasi pendapatan sejumlah Rp101.646.044.332,91 dengan rincian sebagai berikut :

1. Anggaran Pendapatan	Rp 2.151.101.515.043,00
2. Realisasi Pendapatan	<u>Rp 2.252.747.559.375,91</u>
Selisih lebih	Rp 101.646.044.332,91

- b. Selisih anggaran dengan realisasi belanja sejumlah Rp(198.917.191.937,48) dengan rincian sebagai berikut :

1. Anggaran Belanja	Rp 2.283.603.159.446,00
2. Realisasi Belanja	<u>Rp 2.084.685.967.508,52</u>
Selisih kurang	Rp 198.917.191.937,48

- c. Selisih anggaran dengan realisasi surplus/defisit sejumlah Rp35.559.947.464,39 dengan rincian sebagai berikut :

1. Anggaran Defisit	Rp 132.501.644.403,00
2. Realisasi Surplus	<u>Rp 168.061.591.867,39</u>
Selisih Lebih	Rp 35.559.947.464,39

- d. Selisih anggaran dengan realisasi penerimaan pembiayaan sejumlah Rp0,23 dengan rincian sebagai berikut :

1. Anggaran Penerimaan Pembiayaan	Rp 187.632.320.043,00
2. Realisasi Penerimaan Pembiayaan	<u>Rp 187.632.320.043,23</u>
Selisih Lebih	Rp 0,23

- e. Selisih anggaran dengan realisasi pengeluaran pembiayaan sejumlah Rp0,00 dengan rincian sebagai berikut :

1. Anggaran Pengeluaran Pembiayaan	Rp 55.130.675.640,00
2. Realisasi Pengeluaran Pembiayaan	<u>Rp 55.130.675.640,00</u>
Selisih	Rp 0,00

f. Selisih anggaran dengan realisasi pembiayaan netto sejumlah Rp0,23 dengan rincian sebagai berikut :

1. Anggaran Pembiayaan Netto	Rp	132.501.644.403,00
2. Realisasi Pembiayaan Netto	<u>Rp</u>	<u>132.501.644.403,23</u>
Selisih Lebih	Rp	0,23

Pasal 4

Laporan Perubahan Saldo Anggaran Lebih sebagaimana dimaksud dalam Pasal 1 ayat (1) huruf b untuk tahun yang berakhir sampai dengan 31 Desember 2023 sebagai berikut:

a. Saldo Anggaran Lebih Awal	Rp	187.632.320.043,23
b. Penggunaan SAL Penerimaan Pembiayaan Tahun Berjalan	Rp	(187.632.320.043,23)
c. Subtotal	Rp	-
d. Sisa Lebih Pembiayaan Anggaran (SILPA)	Rp	300.563.236.270,62
e. Subtotal	Rp	300.563.236.270,62
f. Saldo Anggaran Lebih Akhir	Rp	300.563.236.270,62

Pasal 5

Laporan Operasional sebagaimana dimaksud dalam Pasal 1 ayat (1) huruf c untuk tahun yang berakhir sampai dengan 31 Desember 2023 sebagai berikut:

a. Pendapatan-LO	Rp	2.563.349.702.977,71
b. Beban Operasi dan Transfer	Rp	1.756.875.256.917,08
c. Surplus Non Operasional	Rp	9.188.301.006,19
d. Defisit Non Operasional	Rp	26.473.547.718,04
e. Surplus-LO	Rp	789.189.199.348,78

Pasal 6

Laporan Perubahan Ekuitas sebagaimana dimaksud dalam Pasal 1 ayat (1) huruf d untuk tahun yang berakhir sampai dengan 31 Desember 2023 sebagai berikut:

a. Ekuitas Awal	Rp	4.835.150.417.608,97
b. Surplus – LO	Rp	789.189.199.348,78
c. Dampak Kumulatif Perubahan Kebijakan/ Kesalahan Mendasar	Rp	13.986.242.729,69
d. Ekuitas Akhir	Rp	5.638.325.859.687,44

Pasal 7

Neraca sebagaimana dimaksud pada Pasal 1 ayat (1) huruf e per 31 Desember Tahun 2023 sebagai berikut:

a. Jumlah Aset	Rp	5.776.611.704.987,66
b. Jumlah Kewajiban	Rp	138.285.845.300,22
c. Jumlah Ekuitas Dana	Rp	5.638.325.859.687,44

Pasal 8

Laporan Arus Kas sebagaimana dimaksud dalam Pasal 1 ayat (1) huruf f untuk tahun yang berakhir sampai dengan 31 Desember 2023 sebagai berikut:

a. Arus kas bersih dari aktivitas operasi	Rp	780.235.344.346,88
b. Arus kas bersih dari aktivitas investasi	Rp	(612.173.752.479,49)
c. Arus kas dari aktivitas pendanaan	Rp	(55.130.675.640)
d. Arus kas dari aktivitas transitoris	Rp	0,00
e. Saldo Awal Kas	Rp	187.632.320.043,23
f. Saldo Akhir Kas	Rp	300.563.236.270,62

Pasal 9

Catatan atas Laporan Keuangan sebagaimana dimaksud dalam Pasal 1 ayat (1) huruf g tahun anggaran 2023 memuat informasi baik secara kuantitatif maupun kualitatif atas pos-pos laporan keuangan.

Pasal 10

Pertanggungjawaban pelaksanaan APBD sebagaimana dimaksud dalam pasal 1 tercantum dalam Lampiran Peraturan Daerah ini, terdiri dari :

- a. Lampiran I : Laporan Realisasi Anggaran (LRA) terdiri atas;
 - Lampiran I.1 : Ringkasan (LRA) menurut urusan pemerintahan daerah dan organisasi;
 - Lampiran I.2 : Ringkasan APBD yang diklasifikasikan menurut kelompok dan jenis pendapatan, belanja dan pembiayaan;
 - Lampiran I.3 : Rincian APBD menurut urusan pemerintahan daerah, organisasi, program, kegiatan, sub kegiatan, kelompok, jenis pendapatan, belanja dan pembiayaan

- Lampiran I.4 : Rekapitulasi belanja menurut urusan pemerintahan daerah, organisasi, program, kegiatan dan sub kegiatan;
- b. Lampiran II : Laporan Perubahan Saldo Anggaran Lebih
- c. Lampiran III : Laporan Operasional;
- d. Lampiran IV : Laporan Perubahan Ekuitas;
- e. Lampiran V : Neraca
- f. Lampiran VI : Laporan Arus Kas;
- g. Lampiran VII : Catatan atas Laporan Keuangan;
- h. Lampiran VIII : Daftar Rekapitulasi Piutang Daerah;
- i. Lampiran IX : Daftar Rekapitulasi Penyisihan Piutang Tidak Tertagih;
- j. Lampiran X : Daftar Rekapitulasi Dana Bergulir dan Penyisihan Dana Bergulir;
- k. Lampiran XI : Daftar Penyertaan Modal (Investasi) Pemerintah Daerah;
- l. Lampiran XII : Daftar Rekapitulasi Penambahan dan Pengurangan Aset Tetap Daerah;
- m. Lampiran XIII : Daftar Rekapitulasi Aset Tetap;
- n. Lampiran XIV : Daftar Rekapitulasi Konstruksi Dalam Pekerjaan;
- o. Lampiran XV : Daftar Rekapitulasi Aset Lainnya;
- p. Lampiran XVI : Daftar Dana Cadangan Daerah;
- q. Lampiran XVII : Daftar Kewajiban Jangka Pendek;
- r. Lampiran XVIII : Daftar Kewajiban Jangka Panjang;
- s. Lampiran XIX : Daftar Sub Kegiatan yang Belum diselesaikan Sampai Akhir Tahun dan dianggarkan Kembali Dalam Tahun Anggaran Berikutnya;
- t. Lampiran XX : Ikhtisar Laporan Keuangan Badan Usaha Milik Daerah/Perusahaan Daerah terdiri atas :
- u. Lampiran XX.1 : Ikhtisar Laporan Keuangan (Neraca) Badan Usaha Milik Daerah/Perusahaan Daerah;
- v. Lampiran XX.2 : Ikhtisar Laporan Keuangan (Laporan Laba/Rugi) Badan Usaha Milik Daerah/Perusahaan Daerah.

Pasal 11

Bupati Penajam Paser Utara menetapkan Peraturan Kepala Daerah tentang penjabaran pertanggungjawaban pelaksanaan APBD sebagai rincian lebih lanjut dari pertanggungjawaban pelaksanaan APBD.

Pasal 12

Peraturan Daerah ini mulai berlaku tanggal diundangkan.

Agar setiap orang mengetahuinya, memerintahkan pengundangan Peraturan Daerah ini dengan penempatannya dalam Lembaran Daerah Kabupaten Penajam Paser Utara.

Ditetapkan di Penajam
pada tanggal 9 Agustus 2024



Diundangkan di Penajam
pada tanggal 9 Agustus 2024

SEKRETARIS DAERAH KABUPATEN PENAJAM PASER UTARA,

A handwritten signature in black ink, appearing to be "Tohar", is written over a horizontal line.

TOHAR

LEMBARAN DAERAH KABUPATEN PENAJAM PASER UTARA TAHUN 2024 NOMOR

NOREG PERATURAN DAERAH KABUPATEN PENAJAM PASER UTARA, PROVINSI
KALIMANTAN TIMUR: (64.09/37/1/2004).

DAFTAR ISI

Lampiran I	Laporan Realisasi Anggaran (LRA) terdiri atas :	i-ii
Lampiran I.1	Ringkasan Laporan Realisasi Anggaran (LRA) Menurut Urusan Pemerintahan Daerah dan Organisasi	01 - 16
Lampiran I.2	Ringkasan APBD yang diklasifikasikan menurut kelompok dan jenis pendapatan, belanja dan pembiayaan.....	17 - 18
Lampiran 1.3	Rincian APBD menurut urusan pemerintahan daerah, organisasi, program, kegiatan, sub kegiatan, kelompok, jenis pendapatan, belanja dan pembiayaan	
	- Dinas Pendidikan Pemuda dan Olah Raga	19 - 24
	- Dinas Kesehatan	25 - 32
	- Rumah Sakit Umum Daerah	33 - 34
	- Dinas Pekerjaan Umum dan Penataan Ruang	35 - 41
	- Dinas Perumahan, Kawasan Pemukiman dan Pertanahan	42 - 45
	- Dinas Penanggulangan Kebakaran dan Penyelamatan	46 - 49
	- Satuan Polisi Pamong Praja	50 - 52
	- Badan Penanggulangan Bencana Daerah	53 - 55
	- Dinas Sosial	56 - 61
	- Dinas Tenaga Kerja dan Transmigrasi	62 - 65
	- Dinas Pemberdayaan Perempuan, Perlindungan Anak, Pengendalian penduduk dan Keluarga Berencana.....	66 - 72
	- Dinas Ketahanan Pangan	73 - 75
	- Dinas Lingkungan Hidup	76 - 79
	- Dinas Kependudukan dan Pencatatan Sipil	80 - 81
	- Dinas Pemberdayaan Masyarakat Desa	82 - 85
	- Dinas Perhubungan	86 - 89
	- Dinas Komunikasi dan Informatika, Statistik dan Persandian	90 - 93
	- Dinas Koperasi, UKM Perindustrian dan Perdagangan.....	94 - 97
	- Dinas Penanaman Modal dan Pelayanan Terpadu Satu Pintu	98 - 100
	- Dinas Kebudayaan dan Pariwisata	101 - 103
	- Dinas Perpustakaan dan Arsip.....	104 - 107
	- Dinas Perikanan	108 - 111
	- Dinas Pertanian	112 - 116

	- Sekretariat Daerah	117 - 123
	- Sekretariat Dewan Pengurus Korpri	124 - 124
	- Sekretariat DPRD.....	126 - 128
	- Badan Perencanaan, Penelitian dan Pengembangan.....	130 - 132
	- Badan Keuangan dan Aset Daerah.....	134 - 140
	- Badan Keuangan dan Aset Daerah.....	141 - 141
	- Badan Pendapatan Daerah	142 - 144
	- Badan Kepegawaian dan Pengembangan Sumber Daya Manusia	145 - 147
	- Inspektorat	148 - 150
	- Kecamatan Penajam	151 - 153
	- Kecamatan Waru	154 - 155
	- Kecamatan Babulu	156 - 158
	- Kecamatan Sepaku	159 - 159
	- Badan Kesatuan Bangsa dan Politik	160 - 164
Lampiran I.4	Rekapitulasi realisasi belanja menurut urusan pemerintahan daerah, organisasi, program, kegiatan beserta hasil dan sub kegiatan	165 - 307
Lampiran II	Laporan Perubahan Saldo Anggaran Lebih.....	308 - 308
Lampiran III	Laporan Operasional	309 - 310
Lampiran IV	Laporan Perubahan Ekuitas	311 - 311
Lampiran V	Neraca	312 - 313
Lampiran VI	Laporan Arus Kas.....	314 - 315
Lampiran VII	Catatan atas Laporan Keuangan	316 - 527
Lampiran VIII	Daftar Rekapitulasi Piutang Daerah	528 - 528
Lampiran IX	Daftar Rekapitulasi Penyisihan Piutang Tidak Tertagih	529 - 529
Lampiran X	Daftar Rekapitulasi Dana Bergulir dan Penyisihan Dana Bergulir	530 - 530
Lampiran XI	Daftar Penyertaan Modal (Investasi) Pemerintah Daerah	531 - 531
Lampiran XII	Daftar Rekapitulasi Realisasi Penambahan dan Pengurangan Aset tetap Daerah	532 - 533

Lampiran XIII	Daftar Rekapitulasi Aset Tetap	534 – 534
Lampiran XIV	Daftar Rekapitulasi Konstruksi Dalam Pekerjaan	535 – 535
Lampiran XV	Daftar Rekapitulasi Aset Lainnya	536 – 537
Lampiran XVI	Daftar Dana Cadangan Daerah	538 – 538
Lampiran XVII	Daftar Kewajiban Jangka Pendek	539 – 539
Lampiran XVIII	Daftar Kewajiban Jangka Panjang	540 – 540
Lampiran XIX	Daftar Sub Kegiatan yang Belum diselesaikan Sampai Akhir Tahun Anggaran 2023 dan dianggarkan Kembali Dalam Tahun Anggaran Berikutnya	541 – 541
Lampiran XX	Ikhtisar Laporan Keuangan Badan Usaha Milik Daerah/Perusahaan Daerah terdiri atas :	
Lampiran XX.1	Ikhtisar Laporan Keuangan (Neraca) Badan Usaha Milik Daerah/Perusahaan Daerah	542 – 542
Lampiran XX.2	Ikhtisar Laporan Keuangan (Laporan Laba/Rugi) Badan Usaha Milik Daerah/Perusahaan Daerah.....	543– 543
Lampiran CaLK		



LAMPIRAN : PERATURAN DAERAH
NOMOR : 8 TAHUN 2024
TANGGAL : 9 AGUSTUS 2024

PEMERINTAH KABUPATEN PENAJAM PASER UTARA
LAPORAN REALISASI ANGGARAN
TAHUN ANGGARAN 2023

Uraian	Ref	Anggaran 2023	Realisasi 2023	%	Realisasi 2022
2		3	4	5	6
PENDAPATAN	5.1.1	2,151,101,515,043.00	2,252,747,559,375.91	104.73%	1,757,844,430,423.32
PENDAPATAN ASLI DAERAH	5.1.1.1				
Pendapatan Pajak Daerah	5.1.1.1.1	26,308,506,542.00	27,163,606,283.00	103.25%	46,010,036,795.00
Pendapatan Retribusi Daerah	5.1.1.1.2	10,735,703,947.00	13,971,122,644.00	130.14%	8,306,854,374.00
Pendapatan hasil Pengelolaan Kekayaan Daerah yang Dipisahkan	5.1.1.1.3	2,318,899,829.00	2,771,713,802.07	119.53%	2,671,835,979.53
Lain-lain Pendapatan Asli Daerah yang Sah	5.1.1.1.4	57,746,673,429.00	80,661,853,521.27	139.68%	68,397,986,763.79
Jumlah Pendapatan Asli Daerah		97,109,783,747.00	124,568,296,250.34	128.28%	125,386,713,912.32
PENDAPATAN TRANSFER	5.1.1.2				
Pendapatan Transfer Pemerintah Pusat - Dana Perimbangan	5.1.1.2.1				
Dana Bagi Hasil	5.1.1.2.1.1	1,307,073,092,481.00	1,361,861,300,165.00	104.19%	951,130,704,178.00
Dana Alokasi Umum	5.1.1.2.1.2	287,311,660,000.00	287,297,358,273.00	100.00%	262,161,465,209.00
Dana Alokasi Khusus - Fisik	5.1.1.2.1.3	62,117,813,000.00	56,150,254,530.00	90.39%	34,399,833,646.00
Dana Alokasi Khusus - Non Fisik	5.1.1.2.1.4	95,838,239,000.00	90,198,557,197.57	94.12%	45,943,929,789.00
Jumlah Pendapatan Transfer Dana Perimbangan		1,752,340,804,481.00	1,795,507,470,165.57	102.46%	1,293,635,932,822.00
Pendapatan Transfer Pemerintah Pusat - Lainnya	5.1.1.2.2				
Dana Insentif Daerah	5.1.1.2.2.1	-	5,913,954,000.00	-	18,401,226,000.00
Dana Desa	5.1.1.2.2.2	28,440,430,000.00	29,452,924,000.00	103.56%	27,029,362,000.00
Jumlah Pendapatan Transfer Pusat Lainnya		28,440,430,000.00	35,366,878,000.00	124.35%	45,430,588,000.00
Pendapatan Transfer Antar Daerah	5.1.1.2.3				
Pendapatan Bagi Hasil	5.1.1.2.3.1	196,859,125,215.00	211,087,744,137.00	107.23%	147,916,241,258.00
Bantuan Keuangan	5.1.1.2.3.2	72,070,000,000.00	72,070,000,000.00	100.00%	112,748,950,000.00
Jumlah Pendapatan Transfer Antar Daerah		268,929,125,215.00	283,157,744,137.00	105.29%	260,665,191,258.00
Total Pendapatan Transfer		2,049,710,359,696.00	2,114,032,092,302.57	103.14%	1,599,731,712,080.00
LAIN-LAIN PENDAPATAN DAERAH YANG SAH	5.1.1.3				
Pendapatan Hibah	5.1.1.3.1	4,281,371,600.00	3,265,871,600.00	76.28%	1,641,068,478.00
Pendapatan lainnya	5.1.1.3.2	-	10,881,299,223.00	-	31,084,935,953.00
Jumlah Lain-Lain Pendapatan Daerah yang Sah		4,281,371,600.00	14,147,170,823.00	330.44%	32,726,004,431.00
Jumlah Pendapatan		2,151,101,515,043.00	2,252,747,559,375.91	104.73%	1,757,844,430,423.32
BELANJA	5.1.2				
BELANJA OPERASI	5.1.2.1				
Belanja Pegawai	5.1.2.1.1	594,452,185,561.00	562,618,503,072.60	94.64%	511,854,352,851.60
Belanja Barang	5.1.2.1.2	724,697,781,060.00	666,679,927,300.43	91.99%	482,164,061,155.34
Belanja Bunga	5.1.2.1.3	13,640,845,919.00	13,340,442,349.00	97.80%	22,653,806,633.00
Belanja Hibah	5.1.2.1.4	52,783,925,689.00	48,548,844,183.00	91.98%	26,723,150,276.00
Belanja Bantuan Sosial	5.1.2.1.5	1,196,050,000.00	478,500,000.00	40.01%	10,013,670,000.00
Jumlah Belanja Operasi		1,386,770,788,229.00	1,291,666,216,905.03	93.14%	1,053,409,040,915.94
BELANJA MODAL	5.1.2.2				
Belanja Tanah	5.1.2.2.1	45,392,474,961.00	5,544,298,893.00	12.21%	7,503,359,371.00
Belanja Peralatan dan Mesin	5.1.2.2.2	178,324,755,985.00	170,110,092,092.00	95.39%	46,866,781,838.72
Belanja Gedung dan Bangunan	5.1.2.2.3	157,597,549,980.00	139,692,870,320.65	88.64%	53,251,596,734.72
Belanja Jalan, Irigasi dan Jaringan	5.1.2.2.4	318,978,704,268.00	290,726,374,346.84	91.14%	231,938,512,822.82
Belanja Aset Tetap Lainnya	5.1.2.2.5	4,736,667,221.00	4,427,546,827.00	93.47%	2,969,658,694.00
Belanja Aset Lainnya	5.1.2.2.6	1,805,374,568.00	1,672,570,000.00	92.64%	-
Jumlah Belanja Modal		706,835,526,983.00	612,173,752,479.49	86.61%	342,529,909,461.26
BELANJA TIDAK TERDUGA	5.1.2.3				
Belanja Tidak Terduga	5.1.2.3.1	21,810,329,942.00	15,411,994,072.00	70.66%	2,041,572,492.00
Jumlah Belanja Tidak Terduga		21,810,329,942.00	15,411,994,072.00	70.66%	2,041,572,492.00
BELANJA TRANSFER	5.1.2.4				
Belanja Bantuan Keuangan Daerah Provinsi atau Kabupaten/Kota Kepada Desa	5.1.2.4.1	168,186,514,292.00	165,434,004,052.00	98.36%	144,145,459,332.00
Jumlah Belanja Transfer		168,186,514,292.00	165,434,004,052.00	98.36%	144,145,459,332.00
Jumlah Belanja		2,283,603,159,446.00	2,084,685,967,508.52	91.29%	1,542,125,982,201.20
Surplus/ (Defisit)		(132,501,644,403.00)	168,061,591,867.39	-126.84%	215,718,448,222.12

Uraian	Ref	Anggaran 2023	Realisasi 2023	%	Realisasi 2022
2		3	4	5	6
PEMBIAYAAN	5.1.3				
PENERIMAAN PEMBIAYAAN	5.1.3.1	187,632,320,043.00	187,632,320,043.23	100.00%	41,679,216,371.11
Penggunaan SiLPA	5.1.3.1.1	187,632,320,043.00	187,632,320,043.23	100.00%	41,679,216,371.11
Jumlah Penerimaan		187,632,320,043.00	187,632,320,043.23	100.00%	41,679,216,371.11
PENGELUARAN PEMBIAYAAN	5.1.3.2	55,130,675,640.00	55,130,675,640.00	100.00%	69,765,344,550.00
Penyertaan Modal Pemerintah Daerah	5.1.3.2.1	-	-	-	5,852,000,000.00
Pembayaran Pinjaman dari Lembaga Keuangan Bukan Bank	5.1.3.2.2	55,130,675,640.00	55,130,675,640.00	100.00%	63,913,344,550.00
Jumlah Pengeluaran		55,130,675,640.00	55,130,675,640.00	100.00%	69,765,344,550.00
Pembiayaan Neto	5.1.4	132,501,644,403.00	132,501,644,403.23	100.00%	(28,086,128,178.89)
Sisa Lebih Pembiayaan Anggaran	5.1.4.1	-	300,563,236,270.62	-	187,632,320,043.23

Catatan atas Laporan Keuangan merupakan bagian yang tidak terpisahkan dari laporan keuangan secara keseluruhan

Penajam, 9 AGUSTUS 2024
PJ. BUPATI PENAJAM PASER UTARA

MUR MARBUN



PEMERINTAH KABUPATEN PENAJAM PASER UTARA

RINGKASAN LAPORAN REALISASI ANGGARAN MENURUT URUSAN PEMERINTAHAN DAERAH DAN ORGANISASI

TAHUN ANGGARAN 2023

KODE	URUSAN PEMERINTAHAN DAERAH	ANGGARAN SETELAH PERUBAHAN	REALISASI	BERTAMBAH / (BERKURANG)	
				Jumlah (Rp)	%
1	2	3	4	5	6
0.	PENDAPATAN	2.151.101.515.043,00	2.252.747.559.375,91	101.646.044.332,91	104,73
1.	URUSAN PEMERINTAHAN WAJIB YANG BERKAITAN DENGAN PELAYANAN DASAR	37.987.667.782,00	62.456.633.788,95	24.468.966.006,95	164,41
1.02.	KESEHATAN	37.676.559.782,00	62.273.838.788,95	24.597.279.006,95	165,28
1.02.0.00.0.00.02.	DINAS KESEHATAN	2.676.559.782,00	4.920.436.503,00	2.243.876.721,00	183,83
1.02.1.02.0.00.02.	RUMAH SAKIT UMUM DAERAH	35.000.000.000,00	57.353.402.285,95	22.353.402.285,95	163,86
1.03.	PEKERJAAN UMUM DAN PENATAAN RUANG	311.108.000,00	182.795.000,00	(128.313.000,00)	58,75
1.03.0.00.0.00.03.	DINAS PEKERJAAN UMUM DAN PENATAAN RUANG	311.108.000,00	182.795.000,00	(128.313.000,00)	58,75
2.	URUSAN PEMERINTAHAN WAJIB YANG TIDAK BERKAITAN DENGAN PELAYANAN DASAR	1.295.193.384,00	7.722.313.474,00	6.427.120.090,00	596,22
2.11.	LINGKUNGAN HIDUP	6.991.818,00	21.214.406,00	14.222.588,00	303,41
2.11.0.00.0.00.11.	DINAS LINGKUNGAN HIDUP	6.991.818,00	21.214.406,00	14.222.588,00	303,41
2.15.	PERHUBUNGAN	-	6.772.680.637,00	6.772.680.637,00	-
2.15.0.00.0.00.14.	DINAS PERHUBUNGAN	-	6.772.680.637,00	6.772.680.637,00	-
2.17.	KOPERASI, USAHA KECIL DAN MENENGAH	635.236.400,00	510.489.003,00	(124.747.397,00)	80,36
2.17.3.31.3.30.16.	DINAS KOPERASI, UKM, PERINDUSTRIAN DAN PERDAGANGAN	635.236.400,00	510.489.003,00	(124.747.397,00)	80,36
2.18.	PENANAMAN MODAL	652.965.166,00	417.929.428,00	(235.035.738,00)	64,00
2.18.0.00.0.00.17.	DINAS PENANAMAN MODAL DAN PELAYANAN TERPADU SATU PINTU	652.965.166,00	417.929.428,00	(235.035.738,00)	64,00
3.	URUSAN PEMERINTAHAN PILIHAN	44.640.000,00	19.680.000,00	(24.960.000,00)	44,08

KODE	URUSAN PEMERINTAHAN DAERAH	ANGGARAN SETELAH PERUBAHAN	REALISASI	BERTAMBAH / (BERKURANG)	
				Jumlah (Rp)	%
1	2	3	4	5	6
3.27.	PERTANIAN	44.640.000,00	19.680.000,00	(24.960.000,00)	44,08
3.27.0.00.0.00.21.	DINAS PERTANIAN	44.640.000,00	19.680.000,00	(24.960.000,00)	44,08
5.	UNSUR PENUNJANG	2.111.774.013.877,00	2.182.548.932.112,96	70.774.918.235,96	103,35
5.02.	KEUANGAN	2.111.774.013.877,00	2.182.548.932.112,96	70.774.918.235,96	103,35
5.02.0.00.0.00.25.	BADAN KEUANGAN DAN ASET DAERAH	-	2.155.022.049.254,96	2.155.022.049.254,96	-
5.02.0.00.0.00.35.	BADAN PENDAPATAN DAERAH	2.111.774.013.877,00	27.526.882.858,00	(2.084.247.131.019,00)	1,30
	BELANJA	2.283.603.159.446,00	2.084.685.967.508,52	(198.917.191.937,48)	91,29
1.	URUSAN PEMERINTAHAN WAJIB YANG BERKAITAN DENGAN PELAYANAN DASAR	1.404.126.521.274,00	1.278.955.806.209,72	(125.170.715.064,28)	91,08
1.01.	PENDIDIKAN	439.626.333.605,00	419.342.836.296,50	(20.283.497.308,50)	95,38
1.01.1.01.2.19.0.00.0	DINAS PENDIDIKAN, PEMUDA DAN OLAHRAGA	439.626.333.605,00	419.342.836.296,50	(20.283.497.308,50)	95,38
1.					
1.01.1.01.2.19.0.00.01.	BELANJA OPERASI	324.862.692.059,00	312.116.606.675,50	(12.746.085.383,50)	96,07
1.01.1.01.2.19.0.00.01.	Belanja Pegawai	228.954.835.558,00	223.468.232.831,00	(5.486.602.727,00)	97,60
1.01.1.01.2.19.0.00.01.	Belanja Barang dan Jasa	71.132.448.121,00	65.995.896.881,50	(5.136.551.239,50)	92,77
1.01.1.01.2.19.0.00.01.	Belanja Hibah	24.775.408.380,00	22.652.476.963,00	(2.122.931.417,00)	91,43
1.01.1.01.2.19.0.00.01.	BELANJA MODAL	114.763.641.546,00	107.226.229.621,00	(7.537.411.925,00)	93,43
1.02.	KESEHATAN	320.564.030.433,00	315.321.451.916,22	(5.242.578.516,78)	98,36
1.02.1.02.0.00.0.00.0	DINAS KESEHATAN	194.698.428.830,00	174.219.447.404,29	(20.478.981.425,71)	89,48
2.					
1.02.1.02.0.00.0.00.02.	BELANJA OPERASI	150.493.604.626,00	136.902.451.800,60	(13.591.152.825,40)	90,96
1.02.1.02.0.00.0.00.02.	Belanja Pegawai	76.197.054.688,00	71.741.797.876,60	(4.455.256.811,40)	94,15
1.02.1.02.0.00.0.00.02.	Belanja Barang dan Jasa	73.796.549.938,00	64.661.653.924,00	(9.134.896.014,00)	87,62
1.02.1.02.0.00.0.00.02.	Belanja Hibah	500.000.000,00	499.000.000,00	(1.000.000,00)	99,80
1.02.1.02.0.00.0.00.02.	BELANJA MODAL	44.204.824.204,00	37.316.995.603,69	(6.887.828.600,31)	84,41

KODE	URUSAN PEMERINTAHAN DAERAH	ANGGARAN SETELAH PERUBAHAN	REALISASI	BERTAMBAH / (BERKURANG)	
				Jumlah (Rp)	%
1	2	3	4	5	6
1.02.1.02.1.02.0.00.0 2.	RUMAH SAKIT UMUM DAERAH	125.865.601.603,00	141.102.004.511,93	15.236.402.908,93	112,10
1.02.1.02.1.02.0.00.02.	BELANJA OPERASI	99.859.521.437,00	116.720.454.461,93	16.860.933.024,93	116,88
1.02.1.02.1.02.0.00.02.	Belanja Pegawai	47.084.689.640,00	46.123.368.842,00	(961.320.798,00)	97,95
1.02.1.02.1.02.0.00.02.	Belanja Barang dan Jasa	52.774.831.797,00	70.597.085.619,93	17.822.253.822,93	133,77
1.02.1.02.1.02.0.00.02.	BELANJA MODAL	26.006.080.166,00	24.381.550.050,00	(1.624.530.116,00)	93,75
1.03.	PEKERJAAN UMUM DAN PENATAAN RUANG	540.372.696.491,00	448.497.978.476,00	(91.874.718.015,00)	82,99
1.03.1.03.0.00.0.00.0 3.	DINAS PEKERJAAN UMUM DAN PENATAAN RUANG	540.372.696.491,00	448.497.978.476,00	(91.874.718.015,00)	82,99
1.03.1.03.0.00.0.00.03.	BELANJA OPERASI	133.796.115.594,00	112.178.764.636,00	(21.617.350.958,00)	83,84
1.03.1.03.0.00.0.00.03.	Belanja Pegawai	12.480.110.620,00	10.416.465.276,00	(2.063.645.344,00)	83,46
1.03.1.03.0.00.0.00.03.	Belanja Barang dan Jasa	121.316.004.974,00	101.762.299.360,00	(19.553.705.614,00)	83,88
1.03.1.03.0.00.0.00.03.	BELANJA MODAL	406.576.580.897,00	336.319.213.840,00	(70.257.367.057,00)	82,71
1.04.	PERUMAHAN RAKYAT DAN KAWASAN PERMUKIMAN	43.754.246.898,00	40.477.387.164,00	(3.276.859.734,00)	92,51
1.04.1.04.2.10.2.11.0 4.	DINAS PERUMAHAN KAWASAN PERMUKIMAN DAN PERTANAHAN	43.754.246.898,00	40.477.387.164,00	(3.276.859.734,00)	92,51
1.04.1.04.2.10.2.11.04.	BELANJA OPERASI	31.463.687.485,00	28.521.720.713,00	(2.941.966.772,00)	90,64
1.04.1.04.2.10.2.11.04.	Belanja Pegawai	4.715.438.679,00	3.647.498.670,00	(1.067.940.009,00)	77,35
1.04.1.04.2.10.2.11.04.	Belanja Barang dan Jasa	26.748.248.806,00	24.874.222.043,00	(1.874.026.763,00)	92,99
1.04.1.04.2.10.2.11.04.	BELANJA MODAL	12.290.559.413,00	11.955.666.451,00	(334.892.962,00)	97,27
1.05.	KETENTERAMAN DAN KETERTIBAN UMUM SERTA PERLINDUNGAN MASYARAKAT	51.179.245.456,00	47.693.843.145,00	(3.485.402.311,00)	93,18
1.05.1.05.0.00.0.00.0 5.	DINAS PENANGGULANGAN KEBAKARAN DAN PENYELAMATAN	17.314.834.184,00	16.507.220.754,00	(807.613.430,00)	95,33
1.05.1.05.0.00.0.00.05.	BELANJA OPERASI	14.642.281.991,00	14.152.967.519,00	(489.314.472,00)	96,65

KODE	URUSAN PEMERINTAHAN DAERAH	ANGGARAN SETELAH PERUBAHAN	REALISASI	BERTAMBAH / (BERKURANG)	
				Jumlah (Rp)	%
1	2	3	4	5	6
1.05.1.05.0.00.0.00.05.	Belanja Pegawai	7.867.083.652,00	7.835.171.536,00	(31.912.116,00)	99,59
1.05.1.05.0.00.0.00.05.	Belanja Barang dan Jasa	6.775.198.339,00	6.317.795.983,00	(457.402.356,00)	93,24
1.05.1.05.0.00.0.00.05.	BELANJA MODAL	2.672.552.193,00	2.354.253.235,00	(318.298.958,00)	88,09
1.05.1.05.0.00.0.00.06.	SATUAN POLISI PAMONG PRAJA	21.181.876.623,00	20.542.491.459,00	(639.385.164,00)	96,98
1.05.1.05.0.00.0.00.06.	BELANJA OPERASI	18.007.300.399,00	17.426.444.859,00	(580.855.540,00)	96,77
1.05.1.05.0.00.0.00.06.	Belanja Pegawai	5.242.865.421,00	4.902.577.192,00	(340.288.229,00)	93,50
1.05.1.05.0.00.0.00.06.	Belanja Barang dan Jasa	12.764.434.978,00	12.523.867.667,00	(240.567.311,00)	98,11
1.05.1.05.0.00.0.00.06.	BELANJA MODAL	3.174.576.224,00	3.116.046.600,00	(58.529.624,00)	98,15
1.05.1.05.1.05.0.00.07.	BADAN PENANGGULANGAN BENCANA DAERAH	12.682.534.649,00	10.644.130.932,00	(2.038.403.717,00)	83,92
1.05.1.05.1.05.0.00.07.	BELANJA OPERASI	10.307.029.697,00	8.322.873.460,00	(1.984.156.237,00)	80,74
1.05.1.05.1.05.0.00.07.	Belanja Pegawai	4.727.384.366,00	3.434.142.034,00	(1.293.242.332,00)	72,64
1.05.1.05.1.05.0.00.07.	Belanja Barang dan Jasa	5.504.045.331,00	4.813.131.426,00	(690.913.905,00)	87,44
1.05.1.05.1.05.0.00.07.	Belanja Bantuan Sosial	75.600.000,00	75.600.000,00	-	100,00
1.05.1.05.1.05.0.00.07.	BELANJA MODAL	2.375.504.952,00	2.321.257.472,00	(54.247.480,00)	97,71
1.06.	SOSIAL	8.629.968.391,00	7.622.309.212,00	(1.007.659.179,00)	88,32
1.06.1.06.0.00.0.00.08.	DINAS SOSIAL	8.629.968.391,00	7.622.309.212,00	(1.007.659.179,00)	88,32
1.06.1.06.0.00.0.00.08.	BELANJA OPERASI	7.879.171.431,00	6.890.125.469,00	(989.045.962,00)	87,44
1.06.1.06.0.00.0.00.08.	Belanja Pegawai	3.490.842.568,00	3.240.265.211,00	(250.577.357,00)	92,82
1.06.1.06.0.00.0.00.08.	Belanja Barang dan Jasa	3.517.878.863,00	3.246.960.258,00	(270.918.605,00)	92,29
1.06.1.06.0.00.0.00.08.	Belanja Bantuan Sosial	870.450.000,00	402.900.000,00	(467.550.000,00)	46,28

KODE	URUSAN PEMERINTAHAN DAERAH	ANGGARAN SETELAH PERUBAHAN	REALISASI	BERTAMBAH / (BERKURANG)	
				Jumlah (Rp)	%
1	2	3	4	5	6
1.06.1.06.0.00.0.00.08.	BELANJA MODAL	750.796.960,00	732.183.743,00	(18.613.217,00)	97,52
2.	URUSAN PEMERINTAHAN WAJIB YANG TIDAK BERKAITAN DENGAN PELAYANAN DASAR	170.817.666.521,00	152.949.210.696,23	(17.868.455.824,77)	89,53
2.07.	TENAGA KERJA	7.705.972.514,00	6.973.681.724,64	(732.290.789,36)	90,49
2.07.2.07.3.32.0.00.09.	DINAS TENAGA KERJA DAN TRANSMIGRASI	7.705.972.514,00	6.973.681.724,64	(732.290.789,36)	90,49
2.07.2.07.3.32.0.00.09.	BELANJA OPERASI	7.184.491.216,00	6.455.647.189,00	(728.844.027,00)	89,85
2.07.2.07.3.32.0.00.09.	Belanja Pegawai	3.711.794.232,00	3.403.183.367,00	(308.610.865,00)	91,68
2.07.2.07.3.32.0.00.09.	Belanja Barang dan Jasa	3.222.696.984,00	3.052.463.822,00	(170.233.162,00)	94,71
2.07.2.07.3.32.0.00.09.	Belanja Bantuan Sosial	250.000.000,00	-	(250.000.000,00)	-
2.07.2.07.3.32.0.00.09.	BELANJA MODAL	521.481.298,00	518.034.535,64	(3.446.762,36)	99,33
2.08.	PEMBERDAYAAN PEREMPUAN DAN PERLINDUNGAN ANAK	7.604.730.567,00	7.025.623.609,00	(579.106.958,00)	92,38
2.08.2.08.2.14.0.00.10.	DINAS PEMBERDAYAAN PEREMPUAN, PERLINDUNGAN ANAK, PENGENDALIAN PENDUDUK DAN KELUARGA BERENCANA	7.604.730.567,00	7.025.623.609,00	(579.106.958,00)	92,38
2.08.2.08.2.14.0.00.10.	BELANJA OPERASI	7.330.327.452,00	6.754.437.964,00	(575.889.488,00)	92,14
2.08.2.08.2.14.0.00.10.	Belanja Pegawai	4.730.486.177,00	4.368.587.275,00	(361.898.902,00)	92,34
2.08.2.08.2.14.0.00.10.	Belanja Barang dan Jasa	2.599.841.275,00	2.385.850.689,00	(213.990.586,00)	91,76
2.08.2.08.2.14.0.00.10.	BELANJA MODAL	274.403.115,00	271.185.645,00	(3.217.470,00)	98,82
2.09.	PANGAN	7.163.879.882,00	6.413.486.879,00	(750.393.003,00)	89,52
2.09.2.09.0.00.0.00.22.	DINAS KETAHANAN PANGAN	7.163.879.882,00	6.413.486.879,00	(750.393.003,00)	89,52
2.09.2.09.0.00.0.00.22.	BELANJA OPERASI	6.663.688.027,00	5.951.190.314,00	(712.497.713,00)	89,30
2.09.2.09.0.00.0.00.22.	Belanja Pegawai	4.271.337.382,00	3.687.401.473,00	(583.935.909,00)	86,32
2.09.2.09.0.00.0.00.22.	Belanja Barang dan Jasa	2.092.350.645,00	1.963.788.841,00	(128.561.804,00)	93,85

KODE	URUSAN PEMERINTAHAN DAERAH	ANGGARAN SETELAH PERUBAHAN	REALISASI	BERTAMBAH / (BERKURANG)	
				Jumlah (Rp)	%
1	2	3	4	5	6
2.09.2.09.0.00.0.00.22.	Belanja Hibah	300.000.000,00	300.000.000,00	-	100,00
2.09.2.09.0.00.0.00.22.	BELANJA MODAL	500.191.855,00	462.296.565,00	(37.895.290,00)	92,42
2.10.	PERTANAHAN	1.180.379.170,00	937.416.864,00	(242.962.306,00)	79,41
2.10.1.04.2.10.2.11.04.	DINAS PERUMAHAN KAWASAN PERMUKIMAN DAN PERTANAHAN	1.180.379.170,00	937.416.864,00	(242.962.306,00)	79,41
2.10.1.04.2.10.2.11.04.	BELANJA OPERASI	500.814.600,00	273.317.214,00	(227.497.386,00)	54,57
2.10.1.04.2.10.2.11.04.	Belanja Barang dan Jasa	500.814.600,00	273.317.214,00	(227.497.386,00)	54,57
2.10.1.04.2.10.2.11.04.	BELANJA MODAL	679.564.570,00	664.099.650,00	(15.464.920,00)	97,72
2.11.	LINGKUNGAN HIDUP	41.372.545.186,00	36.767.524.830,00	(4.605.020.356,00)	88,86
2.11.1.04.2.10.2.11.04.	DINAS PERUMAHAN KAWASAN PERMUKIMAN DAN PERTANAHAN	13.052.165.206,00	12.836.613.735,00	(215.551.471,00)	98,34
2.11.1.04.2.10.2.11.04.	BELANJA OPERASI	3.366.576.070,00	3.209.247.486,00	(157.328.584,00)	95,32
2.11.1.04.2.10.2.11.04.	Belanja Barang dan Jasa	3.366.576.070,00	3.209.247.486,00	(157.328.584,00)	95,32
2.11.1.04.2.10.2.11.04.	BELANJA MODAL	9.685.589.136,00	9.627.366.249,00	(58.222.887,00)	99,39
2.11.2.11.0.00.0.00.11.	DINAS LINGKUNGAN HIDUP	28.320.379.980,00	23.930.911.095,00	(4.389.468.885,00)	84,50
2.11.2.11.0.00.0.00.11.	BELANJA OPERASI	19.795.324.368,00	18.311.914.295,00	(1.483.410.073,00)	92,50
2.11.2.11.0.00.0.00.11.	Belanja Pegawai	5.317.206.604,00	4.614.624.276,00	(702.582.328,00)	86,78
2.11.2.11.0.00.0.00.11.	Belanja Barang dan Jasa	14.478.117.764,00	13.697.290.019,00	(780.827.745,00)	94,60
2.11.2.11.0.00.0.00.11.	BELANJA MODAL	8.525.055.612,00	5.618.996.800,00	(2.906.058.812,00)	65,91
2.12.	KEPENDUDUKAN DAN PENDAFTARAN SIPIL	6.685.453.587,00	5.861.998.055,00	(823.455.532,00)	87,68
2.12.2.12.0.00.0.00.12.	DINAS KEPENDUDUKAN DAN CATATAN SIPIL	6.685.453.587,00	5.861.998.055,00	(823.455.532,00)	87,68
2.12.2.12.0.00.0.00.12.	BELANJA OPERASI	5.843.269.587,00	5.093.248.055,00	(750.021.532,00)	87,16

KODE	URUSAN PEMERINTAHAN DAERAH	ANGGARAN SETELAH PERUBAHAN	REALISASI	BERTAMBAH / (BERKURANG)	
				Jumlah (Rp)	%
1	2	3	4	5	6
2.12.2.12.0.00.0.00.12.	Belanja Pegawai	3.482.218.445,00	2.848.303.398,00	(633.915.047,00)	81,79
2.12.2.12.0.00.0.00.12.	Belanja Barang dan Jasa	2.361.051.142,00	2.244.944.657,00	(116.106.485,00)	95,08
2.12.2.12.0.00.0.00.12.	BELANJA MODAL	842.184.000,00	768.750.000,00	(73.434.000,00)	91,28
2.13.	PEMBERDAYAAN MASYARAKAT DAN DESA	10.551.971.918,00	8.236.937.385,00	(2.315.034.533,00)	78,06
2.13.2.13.0.00.0.00.13.	DINAS PEMBERDAYAAN MASYARAKAT DAN DESA	10.551.971.918,00	8.236.937.385,00	(2.315.034.533,00)	78,06
2.13.2.13.0.00.0.00.13.	BELANJA OPERASI	9.801.048.054,00	7.645.055.685,00	(2.155.992.369,00)	78,00
2.13.2.13.0.00.0.00.13.	Belanja Pegawai	3.113.378.510,00	2.566.702.320,00	(546.676.190,00)	82,44
2.13.2.13.0.00.0.00.13.	Belanja Barang dan Jasa	6.687.669.544,00	5.078.353.365,00	(1.609.316.179,00)	75,93
2.13.2.13.0.00.0.00.13.	BELANJA MODAL	750.923.864,00	591.881.700,00	(159.042.164,00)	78,82
2.14.	PENGENDALIAN PENDUDUK DAN KELUARGA BERENCANA	3.629.014.455,00	3.168.885.770,00	(460.128.685,00)	87,32
2.14.2.08.2.14.0.00.10.	DINAS PEMBERDAYAAN PEREMPUAN, PERLINDUNGAN ANAK, PENGENDALIAN PENDUDUK DAN KELUARGA BERENCANA	3.629.014.455,00	3.168.885.770,00	(460.128.685,00)	87,32
2.14.2.08.2.14.0.00.10.	BELANJA OPERASI	3.222.642.661,00	2.762.698.865,00	(459.943.796,00)	85,72
2.14.2.08.2.14.0.00.10.	Belanja Pegawai	381.143,00	-	(381.143,00)	-
2.14.2.08.2.14.0.00.10.	Belanja Barang dan Jasa	3.222.261.518,00	2.762.698.865,00	(459.562.653,00)	85,73
2.14.2.08.2.14.0.00.10.	BELANJA MODAL	406.371.794,00	406.186.905,00	(184.889,00)	99,95
2.15.	PERHUBUNGAN	13.616.025.946,00	12.460.685.829,09	(1.155.340.116,91)	91,51
2.15.2.15.0.00.0.00.14.	DINAS PERHUBUNGAN	13.616.025.946,00	12.460.685.829,09	(1.155.340.116,91)	91,51
2.15.2.15.0.00.0.00.14.	BELANJA OPERASI	11.401.031.213,00	10.302.357.125,09	(1.098.674.087,91)	90,36
2.15.2.15.0.00.0.00.14.	Belanja Pegawai	6.505.298.297,00	6.065.093.599,00	(440.204.698,00)	93,23
2.15.2.15.0.00.0.00.14.	Belanja Barang dan Jasa	4.895.732.916,00	4.237.263.526,09	(658.469.389,91)	86,55
2.15.2.15.0.00.0.00.14.	BELANJA MODAL	2.214.994.733,00	2.158.328.704,00	(56.666.029,00)	97,44

KODE	URUSAN PEMERINTAHAN DAERAH	ANGGARAN SETELAH PERUBAHAN	REALISASI	BERTAMBAH / (BERKURANG)	
				Jumlah (Rp)	%
1	2	3	4	5	6
2.16.	KOMUNIKASI DAN INFORMATIKA	20.911.377.442,00	19.028.735.392,50	(1.882.642.049,50)	90,99
2.16.2.16.2.20.2.21.15.	DINAS KOMUNIKASI DAN INFORMASI, STATISTIK, DAN PERSANDIAN	20.911.377.442,00	19.028.735.392,50	(1.882.642.049,50)	90,99
2.16.2.16.2.20.2.21.15.	BELANJA OPERASI	18.928.824.380,00	17.186.770.653,50	(1.742.053.726,50)	90,79
2.16.2.16.2.20.2.21.15.	Belanja Pegawai	4.703.025.691,00	4.004.947.073,00	(698.078.618,00)	85,15
2.16.2.16.2.20.2.21.15.	Belanja Barang dan Jasa	14.225.798.689,00	13.181.823.580,50	(1.043.975.108,50)	92,66
2.16.2.16.2.20.2.21.15.	BELANJA MODAL	1.982.553.062,00	1.841.964.739,00	(140.588.323,00)	92,90
2.17.	KOPERASI, USAHA KECIL DAN MENENGAH	9.639.824.557,00	8.992.853.091,00	(646.971.466,00)	93,28
2.17.2.17.3.31.3.30.16.	DINAS KOPERASI, UKM, PERINDUSTRIAN DAN PERDAGANGAN	9.639.824.557,00	8.992.853.091,00	(646.971.466,00)	93,28
2.17.2.17.3.31.3.30.16.	BELANJA OPERASI	8.989.333.881,00	8.349.764.521,00	(639.569.360,00)	92,88
2.17.2.17.3.31.3.30.16.	Belanja Pegawai	4.508.834.782,00	4.184.791.396,00	(324.043.386,00)	92,81
2.17.2.17.3.31.3.30.16.	Belanja Barang dan Jasa	4.480.499.099,00	4.164.973.125,00	(315.525.974,00)	92,95
2.17.2.17.3.31.3.30.16.	BELANJA MODAL	650.490.676,00	643.088.570,00	(7.402.106,00)	98,86
2.18.	PENANAMAN MODAL	8.709.756.557,00	7.722.313.822,00	(987.442.735,00)	88,66
2.18.2.18.0.00.0.00.17.	DINAS PENANAMAN MODAL DAN PELAYANAN TERPADU SATU PINTU	8.709.756.557,00	7.722.313.822,00	(987.442.735,00)	88,66
2.18.2.18.0.00.0.00.17.	BELANJA OPERASI	7.943.755.017,00	6.967.509.788,00	(976.245.229,00)	87,71
2.18.2.18.0.00.0.00.17.	Belanja Pegawai	4.804.117.709,00	4.324.655.431,00	(479.462.278,00)	90,01
2.18.2.18.0.00.0.00.17.	Belanja Barang dan Jasa	3.139.637.308,00	2.642.854.357,00	(496.782.951,00)	84,17
2.18.2.18.0.00.0.00.17.	BELANJA MODAL	766.001.540,00	754.804.034,00	(11.197.506,00)	98,53
2.19.	KEPEMUDAAN DAN OLAHRAGA	14.207.974.492,00	13.620.053.510,00	(587.920.982,00)	95,86
2.19.1.01.2.19.0.00.01.	DINAS PENDIDIKAN, PEMUDA DAN OLAHRAGA	14.207.974.492,00	13.620.053.510,00	(587.920.982,00)	95,86
2.19.1.01.2.19.0.00.01.	BELANJA OPERASI	13.674.950.300,00	13.097.642.360,00	(577.307.940,00)	95,77

KODE	URUSAN PEMERINTAHAN DAERAH	ANGGARAN SETELAH PERUBAHAN	REALISASI	BERTAMBAH / (BERKURANG)	
				Jumlah (Rp)	%
1	2	3	4	5	6
2.19.1.01.2.19.0.00.01.	Belanja Pegawai	3.400.000,00	1.360.000,00	(2.040.000,00)	40,00
2.19.1.01.2.19.0.00.01.	Belanja Barang dan Jasa	9.676.550.300,00	9.286.782.360,00	(389.767.940,00)	95,97
2.19.1.01.2.19.0.00.01.	Belanja Hibah	3.995.000.000,00	3.809.500.000,00	(185.500.000,00)	95,35
2.19.1.01.2.19.0.00.01.	BELANJA MODAL	533.024.192,00	522.411.150,00	(10.613.042,00)	98,00
2.20.	STATISTIK	415.155.746,00	352.700.200,00	(62.455.546,00)	84,95
2.20.2.16.2.20.2.21.15.	DINAS KOMUNIKASI DAN INFORMASI, STATISTIK, DAN PERSANDIAN	415.155.746,00	352.700.200,00	(62.455.546,00)	84,95
2.20.2.16.2.20.2.21.15.	BELANJA OPERASI	250.108.742,00	188.265.200,00	(61.843.542,00)	75,27
2.20.2.16.2.20.2.21.15.	Belanja Barang dan Jasa	250.108.742,00	188.265.200,00	(61.843.542,00)	75,27
2.20.2.16.2.20.2.21.15.	BELANJA MODAL	165.047.004,00	164.435.000,00	(612.004,00)	99,62
2.21.	PERSANDIAN	777.600.702,00	604.430.440,00	(173.170.262,00)	77,73
2.21.2.16.2.20.2.21.15.	DINAS KOMUNIKASI DAN INFORMASI, STATISTIK, DAN PERSANDIAN	777.600.702,00	604.430.440,00	(173.170.262,00)	77,73
2.21.2.16.2.20.2.21.15.	BELANJA OPERASI	306.225.000,00	140.503.938,00	(165.721.062,00)	45,88
2.21.2.16.2.20.2.21.15.	Belanja Barang dan Jasa	306.225.000,00	140.503.938,00	(165.721.062,00)	45,88
2.21.2.16.2.20.2.21.15.	BELANJA MODAL	471.375.702,00	463.926.502,00	(7.449.200,00)	98,41
2.22.	KEBUDAYAAN	6.198.239.703,00	5.727.909.209,00	(470.330.494,00)	92,41
2.22.2.22.3.26.0.00.18.	DINAS KEBUDAYAAN DAN PARIWISATA	6.198.239.703,00	5.727.909.209,00	(470.330.494,00)	92,41
2.22.2.22.3.26.0.00.18.	BELANJA OPERASI	5.811.683.625,00	5.350.321.832,00	(461.361.793,00)	92,06
2.22.2.22.3.26.0.00.18.	Belanja Pegawai	3.389.660.519,00	3.162.599.447,00	(227.061.072,00)	93,30
2.22.2.22.3.26.0.00.18.	Belanja Barang dan Jasa	2.166.370.924,00	2.032.722.385,00	(133.648.539,00)	93,83
2.22.2.22.3.26.0.00.18.	Belanja Hibah	255.652.182,00	155.000.000,00	(100.652.182,00)	60,62
2.22.2.22.3.26.0.00.18.	BELANJA MODAL	386.556.078,00	377.587.377,00	(8.968.701,00)	97,67

KODE	URUSAN PEMERINTAHAN DAERAH	ANGGARAN SETELAH PERUBAHAN	REALISASI	BERTAMBAH / (BERKURANG)	
				Jumlah (Rp)	%
1	2	3	4	5	6
2.23.	PERPUSTAKAAN	10.014.918.287,00	8.632.485.699,00	(1.382.432.588,00)	86,19
2.23.2.23.2.24.0.00.19.	DINAS PERPUSTAKAAN DAN ARSIP	10.014.918.287,00	8.632.485.699,00	(1.382.432.588,00)	86,19
2.23.2.23.2.24.0.00.19.	BELANJA OPERASI	7.326.127.636,00	6.337.070.465,00	(989.057.171,00)	86,49
2.23.2.23.2.24.0.00.19.	Belanja Pegawai	5.068.025.223,00	4.280.131.801,00	(787.893.422,00)	84,45
2.23.2.23.2.24.0.00.19.	Belanja Barang dan Jasa	2.258.102.413,00	2.056.938.664,00	(201.163.749,00)	91,09
2.23.2.23.2.24.0.00.19.	BELANJA MODAL	2.688.790.651,00	2.295.415.234,00	(393.375.417,00)	85,36
2.24.	KEARSIPAN	432.845.810,00	421.488.387,00	(11.357.423,00)	97,37
2.24.2.23.2.24.0.00.19.	DINAS PERPUSTAKAAN DAN ARSIP	432.845.810,00	421.488.387,00	(11.357.423,00)	97,37
2.24.2.23.2.24.0.00.19.	BELANJA OPERASI	345.876.257,00	341.678.387,00	(4.197.870,00)	98,78
2.24.2.23.2.24.0.00.19.	Belanja Barang dan Jasa	345.876.257,00	341.678.387,00	(4.197.870,00)	98,78
2.24.2.23.2.24.0.00.19.	BELANJA MODAL	86.969.553,00	79.810.000,00	(7.159.553,00)	91,76
3.	URUSAN PEMERINTAHAN PILIHAN	104.524.582.525,00	96.659.853.386,77	(7.864.729.138,23)	92,47
3.25.	KELAUTAN DAN PERIKANAN	27.031.853.259,00	25.373.927.920,00	(1.657.925.339,00)	93,86
3.25.3.25.0.00.0.00.20.	DINAS PERIKANAN	27.031.853.259,00	25.373.927.920,00	(1.657.925.339,00)	93,86
3.25.3.25.0.00.0.00.20.	BELANJA OPERASI	25.442.688.444,00	23.843.517.403,00	(1.599.171.041,00)	93,71
3.25.3.25.0.00.0.00.20.	Belanja Pegawai	4.274.910.841,00	3.803.683.808,00	(471.227.033,00)	88,97
3.25.3.25.0.00.0.00.20.	Belanja Barang dan Jasa	21.167.777.603,00	20.039.833.595,00	(1.127.944.008,00)	94,67
3.25.3.25.0.00.0.00.20.	BELANJA MODAL	1.589.164.815,00	1.530.410.517,00	(58.754.298,00)	96,30
3.26.	PARIWISATA	2.491.608.098,00	2.298.262.959,00	(193.345.139,00)	92,24
3.26.2.22.3.26.0.00.18.	DINAS KEBUDAYAAN DAN PARIWISATA	2.491.608.098,00	2.298.262.959,00	(193.345.139,00)	92,24
3.26.2.22.3.26.0.00.18.	BELANJA OPERASI	2.339.781.098,00	2.147.531.930,00	(192.249.168,00)	91,78

KODE	URUSAN PEMERINTAHAN DAERAH	ANGGARAN SETELAH PERUBAHAN	REALISASI	BERTAMBAH / (BERKURANG)	
				Jumlah (Rp)	%
1	2	3	4	5	6
3.26.2.22.3.26.0.00.18.	Belanja Barang dan Jasa	2.339.781.098,00	2.147.531.930,00	(192.249.168,00)	91,78
3.26.2.22.3.26.0.00.18.	BELANJA MODAL	151.827.000,00	150.731.029,00	(1.095.971,00)	99,27
3.27.	PERTANIAN	67.524.015.543,00	63.421.162.680,77	(4.102.852.862,23)	93,92
3.27.3.27.0.00.0.00.21.	DINAS PERTANIAN	67.524.015.543,00	63.421.162.680,77	(4.102.852.862,23)	93,92
3.27.3.27.0.00.0.00.21.	BELANJA OPERASI	51.947.973.800,00	48.667.765.650,61	(3.280.208.149,39)	93,68
3.27.3.27.0.00.0.00.21.	Belanja Pegawai	14.504.408.279,00	14.181.646.713,00	(322.761.566,00)	97,77
3.27.3.27.0.00.0.00.21.	Belanja Barang dan Jasa	37.443.565.521,00	34.486.118.937,61	(2.957.446.583,39)	92,10
3.27.3.27.0.00.0.00.21.	BELANJA MODAL	15.576.041.743,00	14.753.397.030,16	(822.644.712,84)	94,71
3.30.	PERDAGANGAN	5.864.808.825,00	4.063.156.859,00	(1.801.651.966,00)	69,28
3.30.2.17.3.31.3.30.16.	DINAS KOPERASI, UKM, PERINDUSTRIAN DAN PERDAGANGAN	5.864.808.825,00	4.063.156.859,00	(1.801.651.966,00)	69,28
3.30.2.17.3.31.3.30.16.	BELANJA OPERASI	2.146.689.185,00	1.656.004.087,00	(490.685.098,00)	77,14
3.30.2.17.3.31.3.30.16.	Belanja Pegawai	30.240.000,00	22.680.000,00	(7.560.000,00)	75,00
3.30.2.17.3.31.3.30.16.	Belanja Barang dan Jasa	2.116.449.185,00	1.633.324.087,00	(483.125.098,00)	77,17
3.30.2.17.3.31.3.30.16.	BELANJA MODAL	3.718.119.640,00	2.407.152.772,00	(1.310.966.868,00)	64,74
3.31.	PERINDUSTRIAN	1.578.296.800,00	1.469.465.656,00	(108.831.144,00)	93,10
3.31.2.17.3.31.3.30.16.	DINAS KOPERASI, UKM, PERINDUSTRIAN DAN PERDAGANGAN	1.578.296.800,00	1.469.465.656,00	(108.831.144,00)	93,10
3.31.2.17.3.31.3.30.16.	BELANJA OPERASI	1.524.113.800,00	1.416.415.656,00	(107.698.144,00)	92,93
3.31.2.17.3.31.3.30.16.	Belanja Barang dan Jasa	1.524.113.800,00	1.416.415.656,00	(107.698.144,00)	92,93
3.31.2.17.3.31.3.30.16.	BELANJA MODAL	54.183.000,00	53.050.000,00	(1.133.000,00)	97,90
3.32.	TRANSMIGRASI	34.000.000,00	33.877.312,00	(122.688,00)	99,63
3.32.2.07.3.32.0.00.09.	DINAS TENAGA KERJA DAN TRANSMIGRASI	34.000.000,00	33.877.312,00	(122.688,00)	99,63

KODE	URUSAN PEMERINTAHAN DAERAH	ANGGARAN SETELAH PERUBAHAN	REALISASI	BERTAMBAH / (BERKURANG)	
				Jumlah (Rp)	%
1	2	3	4	5	6
3.32.2.07.3.32.0.00.09.	BELANJA OPERASI	34.000.000,00	33.877.312,00	(122.688,00)	99,63
3.32.2.07.3.32.0.00.09.	Belanja Barang dan Jasa	34.000.000,00	33.877.312,00	(122.688,00)	99,63
4.	UNSUR PENDUKUNG	181.669.839.425,00	166.477.713.164,80	(15.192.126.260,20)	91,63
4.01.	SEKRETARIAT DAERAH	101.770.743.152,00	92.789.566.583,00	(8.981.176.569,00)	91,17
4.01.4.01.0.00.0.00.2 7.	SEKRETARIAT DAERAH	100.741.677.487,00	92.292.736.711,00	(8.448.940.776,00)	91,61
4.01.4.01.0.00.0.00.27.	BELANJA OPERASI	88.050.496.904,00	79.946.729.435,00	(8.103.767.469,00)	90,79
4.01.4.01.0.00.0.00.27.	Belanja Pegawai	18.283.585.722,00	17.684.492.698,00	(599.093.024,00)	96,72
4.01.4.01.0.00.0.00.27.	Belanja Barang dan Jasa	61.763.297.299,00	56.045.266.737,00	(5.718.030.562,00)	90,74
4.01.4.01.0.00.0.00.27.	Belanja Hibah	8.003.613.883,00	6.216.970.000,00	(1.786.643.883,00)	77,67
4.01.4.01.0.00.0.00.27.	BELANJA MODAL	12.691.180.583,00	12.346.007.276,00	(345.173.307,00)	97,28
4.01.4.01.0.00.0.00.2 8.	SEKRETARIAT DEWAN PENGURUS KORPRI	1.029.065.665,00	496.829.872,00	(532.235.793,00)	48,27
4.01.4.01.0.00.0.00.28.	BELANJA OPERASI	1.012.628.785,00	480.568.372,00	(532.060.413,00)	47,45
4.01.4.01.0.00.0.00.28.	Belanja Pegawai	852.227.320,00	432.066.500,00	(420.160.820,00)	50,69
4.01.4.01.0.00.0.00.28.	Belanja Barang dan Jasa	160.401.465,00	48.501.872,00	(111.899.593,00)	30,23
4.01.4.01.0.00.0.00.28.	BELANJA MODAL	16.436.880,00	16.261.500,00	(175.380,00)	98,93
4.02.	SEKRETARIAT DPRD	79.899.096.273,00	73.688.146.581,80	(6.210.949.691,20)	92,22
4.02.4.02.0.00.0.00.2 9.	SEKRETARIAT DPRD	79.899.096.273,00	73.688.146.581,80	(6.210.949.691,20)	92,22
4.02.4.02.0.00.0.00.29.	BELANJA OPERASI	73.875.743.355,00	67.823.047.133,80	(6.052.696.221,20)	91,80
4.02.4.02.0.00.0.00.29.	Belanja Pegawai	23.228.424.839,00	22.951.816.974,00	(276.607.865,00)	98,80
4.02.4.02.0.00.0.00.29.	Belanja Barang dan Jasa	50.647.318.516,00	44.871.230.159,80	(5.776.088.356,20)	88,59
4.02.4.02.0.00.0.00.29.	BELANJA MODAL	6.023.352.918,00	5.865.099.448,00	(158.253.470,00)	97,37

KODE	URUSAN PEMERINTAHAN DAERAH	ANGGARAN SETELAH PERUBAHAN	REALISASI	BERTAMBAH / (BERKURANG)	
				Jumlah (Rp)	%
1	2	3	4	5	6
5.	UNSUR PENUNJANG	302.004.237.582,00	277.305.945.712,00	(24.698.291.870,00)	91,82
5.01.	PERENCANAAN	14.279.537.497,00	13.058.835.883,00	(1.220.701.614,00)	91,45
5.01.5.01.5.05.0.00.2	BADAN PERENCANAAN, PENELITIAN DAN PENGEMBANGAN	14.279.537.497,00	13.058.835.883,00	(1.220.701.614,00)	91,45
4.					
5.01.5.01.5.05.0.00.24.	BELANJA OPERASI	12.557.710.082,00	11.398.015.733,00	(1.159.694.349,00)	90,76
5.01.5.01.5.05.0.00.24.	Belanja Pegawai	6.477.696.558,00	6.314.475.971,00	(163.220.587,00)	97,48
5.01.5.01.5.05.0.00.24.	Belanja Barang dan Jasa	6.080.013.524,00	5.083.539.762,00	(996.473.762,00)	83,61
5.01.5.01.5.05.0.00.24.	BELANJA MODAL	1.721.827.415,00	1.660.820.150,00	(61.007.265,00)	96,45
5.02.	KEUANGAN	267.708.294.050,00	248.082.110.479,00	(19.626.183.571,00)	92,66
5.02.5.02.0.00.0.00.2	BADAN KEUANGAN DAN ASET DAERAH	254.993.563.999,00	236.524.488.152,00	(18.469.075.847,00)	92,75
5.					
5.02.5.02.0.00.0.00.25.	BELANJA OPERASI	62.318.164.441,00	53.119.213.079,00	(9.198.951.362,00)	85,23
5.02.5.02.0.00.0.00.25.	Belanja Pegawai	29.504.363.284,00	25.731.070.105,00	(3.773.293.179,00)	87,21
5.02.5.02.0.00.0.00.25.	Belanja Barang dan Jasa	18.157.455.238,00	13.032.200.625,00	(5.125.254.613,00)	71,77
5.02.5.02.0.00.0.00.25.	Belanja Bunga	13.640.845.919,00	13.340.442.349,00	(300.403.570,00)	97,79
5.02.5.02.0.00.0.00.25.	Belanja Hibah	1.015.500.000,00	1.015.500.000,00	-	100,00
5.02.5.02.0.00.0.00.25.	BELANJA MODAL	2.678.555.324,00	2.559.276.949,00	(119.278.375,00)	95,54
5.02.5.02.0.00.0.00.25.	BELANJA TIDAK TERDUGA	21.810.329.942,00	15.411.994.072,00	(6.398.335.870,00)	70,66
5.02.5.02.0.00.0.00.25.	BELANJA TRANSFER	168.186.514.292,00	165.434.004.052,00	(2.752.510.240,00)	98,36
5.02.5.02.0.00.0.00.3	BADAN PENDAPATAN DAERAH	12.714.730.051,00	11.557.622.327,00	(1.157.107.724,00)	90,89
5.					
5.02.5.02.0.00.0.00.35.	BELANJA OPERASI	11.164.810.399,00	10.053.977.327,00	(1.110.833.072,00)	90,05
5.02.5.02.0.00.0.00.35.	Belanja Pegawai	6.393.124.497,00	5.783.689.215,00	(609.435.282,00)	90,46
5.02.5.02.0.00.0.00.35.	Belanja Barang dan Jasa	4.771.685.902,00	4.270.288.112,00	(501.397.790,00)	89,49

KODE	URUSAN PEMERINTAHAN DAERAH	ANGGARAN SETELAH PERUBAHAN	REALISASI	BERTAMBAH / (BERKURANG)	
				Jumlah (Rp)	%
1	2	3	4	5	6
5.02.5.02.0.00.0.00.35.	BELANJA MODAL	1.549.919.652,00	1.503.645.000,00	(46.274.652,00)	97,01
5.03.	KEPEGAWAIAN	19.272.298.435,00	15.467.501.123,00	(3.804.797.312,00)	80,25
5.03.5.03.0.00.0.00.26.	BADAN KEPEGAWAIAN DAN PENGEMBANGAN SUMBER DAYA MANUSIA	19.272.298.435,00	15.467.501.123,00	(3.804.797.312,00)	80,25
5.03.5.03.0.00.0.00.26.	BELANJA OPERASI	18.083.411.375,00	14.334.602.123,00	(3.748.809.252,00)	79,26
5.03.5.03.0.00.0.00.26.	Belanja Pegawai	4.294.035.785,00	3.482.149.862,00	(811.885.923,00)	81,09
5.03.5.03.0.00.0.00.26.	Belanja Barang dan Jasa	13.789.375.590,00	10.852.452.261,00	(2.936.923.329,00)	78,70
5.03.5.03.0.00.0.00.26.	BELANJA MODAL	1.188.887.060,00	1.132.899.000,00	(55.988.060,00)	95,29
5.05.	PENELITIAN DAN PENGEMBANGAN	744.107.600,00	697.498.227,00	(46.609.373,00)	93,73
5.05.5.01.5.05.0.00.24.	BADAN PERENCANAAN, PENELITIAN DAN PENGEMBANGAN	744.107.600,00	697.498.227,00	(46.609.373,00)	93,73
5.05.5.01.5.05.0.00.24.	BELANJA OPERASI	744.107.600,00	697.498.227,00	(46.609.373,00)	93,73
5.05.5.01.5.05.0.00.24.	Belanja Barang dan Jasa	744.107.600,00	697.498.227,00	(46.609.373,00)	93,73
6.	UNSUR PENGAWAS	15.002.827.795,00	12.285.631.374,00	(2.717.196.421,00)	81,88
6.01.	INSPEKTORAT	15.002.827.795,00	12.285.631.374,00	(2.717.196.421,00)	81,88
6.01.6.01.0.00.0.00.23.	BELANJA OPERASI	13.409.724.172,00	10.868.784.374,00	(2.540.939.798,00)	81,05
6.01.6.01.0.00.0.00.23.	Belanja Pegawai	7.730.689.636,00	6.567.776.914,00	(1.162.912.722,00)	84,95
6.01.6.01.0.00.0.00.23.	Belanja Barang dan Jasa	5.679.034.536,00	4.301.007.460,00	(1.378.027.076,00)	75,73
6.01.6.01.0.00.0.00.23.	BELANJA MODAL	1.593.103.623,00	1.416.847.000,00	(176.256.623,00)	88,93
6.01.6.01.0.00.0.00.23.	INSPEKTORAT DAERAH	15.002.827.795,00	12.285.631.374,00	(2.717.196.421,00)	81,88
7.	UNSUR KEWILAYAHAN	83.109.802.495,00	78.587.472.531,00	(4.522.329.964,00)	94,55
7.01.	KECAMATAN	83.109.802.495,00	78.587.472.531,00	(4.522.329.964,00)	94,55
7.01.7.01.0.00.0.00.31.	BELANJA OPERASI	48.394.358.706,00	45.842.631.594,00	(2.551.727.112,00)	94,72

KODE	URUSAN PEMERINTAHAN DAERAH	ANGGARAN SETELAH PERUBAHAN	REALISASI	BERTAMBAH / (BERKURANG)	
				Jumlah (Rp)	%
1	2	3	4	5	6
7.01.7.01.0.00.0.00.31.	Belanja Pegawai	19.448.529.882,00	19.020.816.549,00	(427.713.333,00)	97,80
7.01.7.01.0.00.0.00.31.	Belanja Barang dan Jasa	28.907.661.324,00	26.821.815.045,00	(2.085.846.279,00)	92,78
7.01.7.01.0.00.0.00.31.	Belanja Hibah	38.167.500,00	-	(38.167.500,00)	-
7.01.7.01.0.00.0.00.31.	BELANJA MODAL	10.811.979.711,00	10.395.320.873,00	(416.658.838,00)	96,14
7.01.7.01.0.00.0.00.31.	KECAMATAN PENAJAM	59.206.338.417,00	56.237.952.467,00	(2.968.385.950,00)	94,98
7.01.7.01.0.00.0.00.32.	BELANJA OPERASI	6.354.825.566,00	6.132.269.620,00	(222.555.946,00)	96,49
7.01.7.01.0.00.0.00.32.	Belanja Pegawai	3.869.995.556,00	3.750.614.014,00	(119.381.542,00)	96,91
7.01.7.01.0.00.0.00.32.	Belanja Barang dan Jasa	2.484.830.010,00	2.381.655.606,00	(103.174.404,00)	95,84
7.01.7.01.0.00.0.00.32.	BELANJA MODAL	632.054.143,00	607.618.240,00	(24.435.903,00)	96,13
7.01.7.01.0.00.0.00.32.	KECAMATAN WARU	6.986.879.709,00	6.739.887.860,00	(246.991.849,00)	96,46
7.01.7.01.0.00.0.00.33.	BELANJA OPERASI	4.320.077.606,00	4.220.983.879,00	(99.093.727,00)	97,70
7.01.7.01.0.00.0.00.33.	Belanja Pegawai	2.576.662.822,00	2.554.928.525,00	(21.734.297,00)	99,15
7.01.7.01.0.00.0.00.33.	Belanja Barang dan Jasa	1.743.414.784,00	1.666.055.354,00	(77.359.430,00)	95,56
7.01.7.01.0.00.0.00.33.	BELANJA MODAL	565.069.530,00	564.634.950,00	(434.580,00)	99,92
7.01.7.01.0.00.0.00.33.	KECAMATAN BABULU	4.885.147.136,00	4.785.618.829,00	(99.528.307,00)	97,96
7.01.7.01.0.00.0.00.34.	BELANJA OPERASI	11.251.994.287,00	10.108.833.560,00	(1.143.160.727,00)	89,84
7.01.7.01.0.00.0.00.34.	Belanja Pegawai	5.706.442.387,00	5.604.403.875,00	(102.038.512,00)	98,21
7.01.7.01.0.00.0.00.34.	Belanja Barang dan Jasa	5.545.551.900,00	4.504.429.685,00	(1.041.122.215,00)	81,22
7.01.7.01.0.00.0.00.34.	BELANJA MODAL	779.442.946,00	715.179.815,00	(64.263.131,00)	91,75
7.01.7.01.0.00.0.00.34.	KECAMATAN SEPAKU	12.031.437.233,00	10.824.013.375,00	(1.207.423.858,00)	89,96

KODE	URUSAN PEMERINTAHAN DAERAH	ANGGARAN SETELAH PERUBAHAN	REALISASI	BERTAMBAH / (BERKURANG)	
				Jumlah (Rp)	%
1	2	3	4	5	6
8.	UNSUR PEMERINTAHAN UMUM	22.347.681.829,00	21.464.334.434,00	(883.347.395,00)	96,04
8.01.	KESATUAN BANGSA DAN POLITIK	22.347.681.829,00	21.464.334.434,00	(883.347.395,00)	96,04
8.01.8.01.0.00.0.00.30.	BELANJA OPERASI	21.799.985.819,00	20.922.899.479,00	(877.086.340,00)	95,97
8.01.8.01.0.00.0.00.30.	Belanja Pegawai	2.907.378.247,00	2.410.291.025,00	(497.087.222,00)	82,90
8.01.8.01.0.00.0.00.30.	Belanja Barang dan Jasa	4.992.023.828,00	4.612.211.234,00	(379.812.594,00)	92,39
8.01.8.01.0.00.0.00.30.	Belanja Hibah	13.900.583.744,00	13.900.397.220,00	(186.524,00)	99,99
8.01.8.01.0.00.0.00.30.	BELANJA MODAL	547.696.010,00	541.434.955,00	(6.261.055,00)	98,85
8.01.8.01.0.00.0.00.30.	BADAN KESATUAN BANGSA DAN POLITIK	22.347.681.829,00	21.464.334.434,00	(883.347.395,00)	96,04
0.	SURPLUS/DEFISIT	(132.501.644.403,00)	168.061.591.867,39	300.563.236.270,39	(126,83)

Penajam, 9 AGUSTUS 2024
Pj. BUPATI PENAJAM PASER UTARA

H. MUR MARBUN





PEMERINTAH KABUPATEN PENAJAM PASER UTARA
RINGKASAN APBD YANG DIKLASIFIKASI MENURUT KELOMPOK DAN JENIS PENDAPATAN, BELANJA DAN PEMBIAYAAN
TAHUN ANGGARAN 2023

(Dalam Rupiah)

Uraian	Ref	Anggaran 2023	Realisasi 2023	%	Realisasi 2022
2		3	4	5	6
PENDAPATAN	5.1.1	2.151.101.515.043,00	2.252.747.559.375,91	104,73%	1.757.844.430.423,32
PENDAPATAN ASLI DAERAH	5.1.1.1				
Pendapatan Pajak Daerah	5.1.1.1.1	26.308.506.542,00	27.163.606.283,00	103,25%	46.010.036.795,00
Pendapatan Retribusi Daerah	5.1.1.1.2	10.735.703.947,00	13.971.122.644,00	130,14%	8.306.854.374,00
Pendapatan hasil Pengelolaan Kekayaan Daerah yang Dipisahkan	5.1.1.1.3	2.318.899.829,00	2.771.713.802,07	119,53%	2.671.835.979,53
Lain-lain Pendapatan Asli Daerah yang Sah	5.1.1.1.4	57.746.673.429,00	81.088.144.365,27	140,42%	68.397.986.763,79
Jumlah Pendapatan Asli Daerah		97.109.783.747,00	124.994.587.094,34	128,71%	125.386.713.912,32
PENDAPATAN TRANSFER	5.1.1.2				
Pendapatan Transfer Pemerintah Pusat - Dana Perimbangan	5.1.1.2.1				
Dana Bagi Hasil	5.1.1.2.1.1	1.307.073.092.481,00	1.361.861.300.165,00	104,19%	951.130.704.178,00
Dana Alokasi Umum	5.1.1.2.1.2	287.311.660.000,00	287.297.358.273,00	100,00%	262.161.465.209,00
Dana Alokasi Khusus - Fisik	5.1.1.2.1.3	62.117.813.000,00	56.150.254.530,00	90,39%	34.399.833.646,00
Dana Alokasi Khusus - Non Fisik	5.1.1.2.1.4	95.838.239.000,00	90.198.557.197,57	94,12%	45.943.929.789,00
Jumlah Pendapatan Transfer Dana Perimbangan		1.752.340.804.481,00	1.795.507.470.165,57	102,46%	1.293.635.932.822,00
Pendapatan Transfer Pemerintah Pusat - Lainnya	5.1.1.2.2				
Dana Insentif Daerah	5.1.1.2.2.1	-	5.913.954.000,00	-	18.401.226.000,00
Dana Desa	5.1.1.2.2.2	28.440.430.000,00	29.452.924.000,00	103,56%	27.029.362.000,00
Jumlah Pendapatan Transfer Pusat Lainnya		28.440.430.000,00	35.366.878.000,00	124,35%	45.430.588.000,00
Pendapatan Transfer Antar Daerah	5.1.1.2.3				
Pendapatan Bagi Hasil	5.1.1.2.3.1	196.859.125.215,00	211.087.744.137,00	107,23%	147.916.241.258,00
Bantuan Keuangan	5.1.1.2.3.2	72.070.000.000,00	72.070.000.000,00	100,00%	112.748.950.000,00
Jumlah Pendapatan Transfer Antar Daerah		268.929.125.215,00	283.157.744.137,00	105,29%	260.665.191.258,00
Total Pendapatan Transfer		2.049.710.359.696,00	2.114.032.092.302,57	103,14%	1.599.731.712.080,00
LAIN-LAIN PENDAPATAN DAERAH YANG SAH	5.1.1.3				
Pendapatan Hibah	5.1.1.3.1	4.281.371.600,00	3.265.871.600,00	76,28%	1.641.068.478,00
Pendapatan lainnya	5.1.1.3.2	-	10.455.008.379,00	-	31.084.935.953,00
Jumlah Lain-Lain Pendapatan Daerah yang Sah		4.281.371.600,00	13.720.879.979,00	320,48%	32.726.004.431,00
Jumlah Pendapatan		2.151.101.515.043,00	2.252.747.559.375,91	104,73%	1.757.844.430.423,32
BELANJA	5.1.2				
BELANJA OPERASI	5.1.2.1				
Belanja Pegawai	5.1.2.1.1	594.452.185.561,00	562.618.503.072,60	94,64%	511.854.352.851,60
Belanja Barang	5.1.2.1.2	724.697.781.060,00	666.679.927.300,43	91,99%	482.164.061.155,34
Belanja Bunga	5.1.2.1.3	13.640.845.919,00	13.340.442.349,00	97,80%	22.653.806.633,00
Belanja Hibah	5.1.2.1.4	52.783.925.689,00	48.548.844.183,00	91,98%	26.723.150.276,00
Belanja Bantuan Sosial	5.1.2.1.5	1.196.050.000,00	478.500.000,00	40,01%	10.013.670.000,00
Jumlah Belanja Operasi		1.386.770.788.229,00	1.291.666.216.905,03	93,14%	1.053.409.040.915,94
BELANJA MODAL	5.1.2.2				
Belanja Tanah	5.1.2.2.1	45.392.474.961,00	5.544.298.893,00	12,21%	7.503.359.371,00
Belanja Peralatan dan Mesin	5.1.2.2.2	178.324.755.985,00	170.110.092.092,00	95,39%	46.866.781.838,72
Belanja Gedung dan Bangunan	5.1.2.2.3	157.597.549.980,00	139.692.870.320,65	88,64%	53.251.596.734,72
Belanja Jalan, Iriqasi dan Jaringan	5.1.2.2.4	318.978.704.268,00	290.726.374.346,84	91,14%	231.938.512.822,82
Belanja Aset Tetap Lainnya	5.1.2.2.5	4.736.667.221,00	4.427.546.827,00	93,47%	2.969.658.694,00
Belanja Aset Lainnya	5.1.2.2.6	1.805.374.568,00	1.672.570.000,00	92,64%	-
Jumlah Belanja Modal		706.835.526.983,00	612.173.752.479,49	86,61%	342.529.909.461,26
BELANJA TIDAK TERDUGA	5.1.2.3				
Belanja Tidak Terduga	5.1.2.3.1	21.810.329.942,00	15.411.994.072,00	70,66%	2.041.572.492,00
Jumlah Belanja Tidak Terduga		21.810.329.942,00	15.411.994.072,00	70,66%	2.041.572.492,00
BELANJA TRANSFER	5.1.2.4				
Belanja Bantuan Keuangan Antar Daerah Kabupaten/Kota	5.1.2.4.1	-	-	-	-
Belanja Bantuan Keuangan Daerah Provinsi atau Kabupaten/Kota Kepada Desa	5.1.2.4.2	168.186.514.292,00	165.434.004.052,00	98,36%	144.145.459.332,00
Jumlah Belanja Transfer		168.186.514.292,00	165.434.004.052,00	98,36%	144.145.459.332,00

Uraian	Ref	Anggaran 2023	Realisasi 2023	%	Realisasi 2022
2		3	4	5	6
Jumlah Belanja		2.283.603.159.446,00	2.084.685.967.508,52	91,29%	1.542.125.982.201,20
Surplus/ (Defisit)		(132.501.644.403,00)	168.061.591.867,39	-126,84%	215.718.448.222,12
PEMBIAYAAN	5.1.3				
PENERIMAAN PEMBIAYAAN	5.1.3.1	187.632.320.043,00	187.632.320.043,23	100,00%	41.679.216.371,11
Penggunaan SiLPA	5.1.3.1.1	187.632.320.043,00	187.632.320.043,23	100,00%	41.679.216.371,11
		-	-	-	-
Jumlah Penerimaan		187.632.320.043,00	187.632.320.043,23	100,00%	41.679.216.371,11
PENGELUARAN DAERAH	5.1.3.2	55.130.675.640,00	55.130.675.640,00	100,00%	69.765.344.550,00
Penyertaan Modal Pemerintah Daerah	5.1.3.2.1	-	-	-	5.852.000.000,00
Pembayaran Pinjaman dari Lembaga Keuangan Bukan Bank	5.1.3.2.2	55.130.675.640,00	55.130.675.640,00	100,00%	63.913.344.550,00
		-	-	-	-
Jumlah Pengeluaran		55.130.675.640,00	55.130.675.640,00	100,00%	69.765.344.550,00
Pembiayaan Neto	5.1.4	132.501.644.403,00	132.501.644.403,23	100,00%	(28.086.128.178,89)
Sisa Lebih Pembiayaan Anggaran	5.1.4.1	-	300.563.236.270,62	-	187.632.320.043,23

Penajam, 9 AGUSTUS 2024
Dj. BUPATI PENAJAM PASER UTARA

MARJUR MARBUN



PEMERINTAH KABUPATEN PENAJAM PASER UTARA

RINCIAN APBD MENURUT URUSAN PEMERINTAHAN DAERAH, ORGANISASI, PROGRAM, KEGIATAN, SUB KEGIATAN, KELOMPOK, DAN JENIS PENDAPATAN, BELANJA, DAN PEMBIAYAAN

TAHUN ANGGARAN 2023

URUSAN PEMERINTAHAN : 1.01. - PENDIDIKAN

ORGANISASI : 1.01.2.19.0.00.01. - DINAS PENDIDIKAN, PEMUDA DAN OLAHRAGA

KODE REKENING	URAIAN	JUMLAH (Rp.)		BERTAMBAH / (KURANG)		DASAR HUKUM
		ANGGARAN SETELAH PERUBAHAN	REALISASI	Rp.	%	
1	2	3	4	5 = 4 -3	6	7
1.01.1.01.2.19.0.00.01.00.00.5.	BELANJA DAERAH	453.834.308.097,00	432.962.889.806,50	(20.871.418.290,50)	95,40	
1.01.1.01.2.101.	PROGRAM PENUNJANG URUSAN PEMERINTAHAN DAERAH KABUPATEN/KOTA	254.731.720.587,00	246.622.387.242,00	(8.109.333.345,00)	96,82	
1.01.1.01.2.101.2.02.01.	PENYEDIAAN GAJI DAN TUNJANGAN ASN	226.855.610.958,00	221.561.622.831,00	(5.293.988.127,00)	97,67	
1.01.1.01.2.101.2.02.01.5.1.01.	Belanja Pegawai	226.855.610.958,00	221.561.622.831,00	(5.293.988.127,00)	97,67	
1.01.1.01.2.101.2.06.09.	PENYELENGGARAAN RAPAT KOORDINASI DAN KONSULTASI SKPD	897.342.000,00	889.711.582,00	(7.630.418,00)	99,15	
1.01.1.01.2.101.2.06.09.5.1.02.	Belanja Barang dan Jasa	897.342.000,00	889.711.582,00	(7.630.418,00)	99,15	
1.01.1.01.2.101.2.08.02.	PENYEDIAAN JASA KOMUNIKASI, SUMBER DAYA AIR DAN LISTRIK	72.768.132,00	32.813.221,00	(39.954.911,00)	45,09	
1.01.1.01.2.101.2.08.02.5.1.02.	Belanja Barang dan Jasa	72.768.132,00	32.813.221,00	(39.954.911,00)	45,09	
1.01.1.01.2.101.2.08.04.	PENYEDIAAN JASA PELAYANAN UMUM KANTOR	26.153.529.747,00	23.519.236.879,00	(2.634.292.868,00)	89,93	
1.01.1.01.2.101.2.08.04.5.1.01.	Belanja Pegawai	617.190.000,00	425.790.000,00	(191.400.000,00)	68,99	
1.01.1.01.2.101.2.08.04.5.1.02.	Belanja Barang dan Jasa	22.193.021.205,00	20.597.086.379,00	(1.595.934.826,00)	92,81	
1.01.1.01.2.101.2.08.04.5.2.01.	Belanja Modal Tanah	855.000.000,00	96.978.000,00	(758.022.000,00)	11,34	
1.01.1.01.2.101.2.08.04.5.2.02.	Belanja Modal Peralatan dan Mesin	2.488.318.542,00	2.399.382.500,00	(88.936.042,00)	96,43	
1.01.1.01.2.101.2.09.02.	PENYEDIAAN JASA PEMELIHARAAN, BIAYA PEMELIHARAAN, PAJAK DAN PERIZINAN KENDARAAN DINAS OPERASIONAL ATAU LAPANGAN	752.469.750,00	619.002.729,00	(133.467.021,00)	82,26	
1.01.1.01.2.101.2.09.02.5.1.02.	Belanja Barang dan Jasa	752.469.750,00	619.002.729,00	(133.467.021,00)	82,26	

KODE REKENING	URAIAN	JUMLAH (Rp.)		BERTAMBAH / (KURANG)		DASAR HUKUM
		ANGGARAN SETELAH PERUBAHAN	REALISASI	Rp.	%	
1	2	3	4	5 = 4 -3	6	7
1.01.1.01.2.102.	PROGRAM PENGELOLAAN PENDIDIKAN	184.894.613.018,00	172.720.449.054,50	(12.174.163.963,50)	93,42	
1.01.1.01.2.102.2.01.06.	PEMBANGUNAN SARANA, PRASARANA DAN UTILITAS SEKOLAH	80.276.809.066,00	74.096.802.304,00	(6.180.006.762,00)	92,30	
1.01.1.01.2.102.2.01.06.5.1.01.	Belanja Pegawai	15.640.000,00	15.640.000,00	-	100,00	
1.01.1.01.2.102.2.01.06.5.1.02.	Belanja Barang dan Jasa	11.352.077.690,00	10.213.280.268,00	(1.138.797.422,00)	89,97	
1.01.1.01.2.102.2.01.06.5.2.02.	Belanja Modal Peralatan dan Mesin	28.492.272.135,00	26.915.169.220,00	(1.577.102.915,00)	94,46	
1.01.1.01.2.102.2.01.06.5.2.03.	Belanja Modal Gedung dan Bangunan	40.141.040.029,00	36.677.851.816,00	(3.463.188.213,00)	91,37	
1.01.1.01.2.102.2.01.06.5.2.04.	Belanja Modal Jalan, Jaringan, dan Irigasi	275.779.212,00	274.861.000,00	(918.212,00)	99,67	
1.01.1.01.2.102.2.01.19.	PEMELIHARAAN RUTIN SARANA, PRASARANA DAN UTILITAS SEKOLAH	499.996.300,00	467.721.165,00	(32.275.135,00)	93,54	
1.01.1.01.2.102.2.01.19.5.1.02.	Belanja Barang dan Jasa	499.996.300,00	467.721.165,00	(32.275.135,00)	93,54	
1.01.1.01.2.102.2.01.21.	PENYEDIAAN BIAYA PERSONIL PESERTA DIDIK SEKOLAH DASAR	3.540.887.594,00	3.343.344.931,00	(197.542.663,00)	94,42	
1.01.1.01.2.102.2.01.21.5.1.01.	Belanja Pegawai	1.106.554.600,00	1.105.340.000,00	(1.214.600,00)	99,89	
1.01.1.01.2.102.2.01.21.5.1.02.	Belanja Barang dan Jasa	2.434.332.994,00	2.238.004.931,00	(196.328.063,00)	91,94	
1.01.1.01.2.102.2.01.23.	PENYELENGGARAAN PROSES BELAJAR DAN UJIAN BAGI PESERTA DIDIK	181.074.625,00	115.530.000,00	(65.544.625,00)	63,80	
1.01.1.01.2.102.2.01.23.5.1.02.	Belanja Barang dan Jasa	181.074.625,00	115.530.000,00	(65.544.625,00)	63,80	
1.01.1.01.2.102.2.01.25.	PEMBINAAN MINAT, BAKAT DAN KREATIVITAS SISWA	442.022.085,00	391.718.000,00	(50.304.085,00)	88,62	
1.01.1.01.2.102.2.01.25.5.1.02.	Belanja Barang dan Jasa	438.522.085,00	388.218.000,00	(50.304.085,00)	88,53	
1.01.1.01.2.102.2.01.25.5.2.02.	Belanja Modal Peralatan dan Mesin	3.500.000,00	3.500.000,00	-	100,00	
1.01.1.01.2.102.2.01.27.	PENGEMBANGAN KARIR PENDIDIK DAN TENAGA KEPENDIDIKAN PADA SATUAN PENDIDIKAN SEKOLAH DASAR	3.590.524.360,00	3.004.484.360,00	(586.040.000,00)	83,68	
1.01.1.01.2.102.2.01.27.5.1.02.	Belanja Barang dan Jasa	593.524.360,00	514.984.360,00	(78.540.000,00)	86,77	
1.01.1.01.2.102.2.01.27.5.1.05.	Belanja Hibah	2.997.000.000,00	2.489.500.000,00	(507.500.000,00)	83,07	
1.01.1.01.2.102.2.01.28.	PEMBINAAN KELEMBAGAAN DAN MANAJEMEN SEKOLAH	280.417.450,00	80.534.450,00	(199.883.000,00)	28,72	
1.01.1.01.2.102.2.01.28.5.1.02.	Belanja Barang dan Jasa	280.417.450,00	80.534.450,00	(199.883.000,00)	28,72	
1.01.1.01.2.102.2.01.29.	PENGELOLAAN DANA BOS SEKOLAH DASAR	21.810.130.000,00	22.172.726.933,28	362.596.933,28	101,66	
1.01.1.01.2.102.2.01.29.5.1.02.	Belanja Barang dan Jasa	12.851.961.476,00	12.290.013.519,28	(561.947.956,72)	95,63	

KODE REKENING	URAIAN	JUMLAH (Rp.)		BERTAMBAH / (KURANG)		DASAR HUKUM
		ANGGARAN SETELAH PERUBAHAN	REALISASI	Rp.	%	
1	2	3	4	5 = 4 -3	6	7
1.01.1.01.2.102.2.01.29.5.1.05.	Belanja Hibah	2.023.639.180,00	3.343.181.528,00	1.319.542.348,00	165,21	
1.01.1.01.2.102.2.01.29.5.2.02.	Belanja Modal Peralatan dan Mesin	3.964.262.592,00	3.778.759.590,00	(185.503.002,00)	95,32	
1.01.1.01.2.102.2.01.29.5.2.05.	Belanja Modal Aset Tetap Lainnya	2.970.266.752,00	2.760.772.296,00	(209.494.456,00)	92,95	
1.01.1.01.2.102.2.02.12.	PEMBANGUNAN SARANA, PRASARANA DAN UTILITAS SEKOLAH	37.029.916.147,00	35.699.452.212,00	(1.330.463.935,00)	96,41	
1.01.1.01.2.102.2.02.12.5.1.01.	Belanja Pegawai	15.640.000,00	15.640.000,00	-	100,00	
1.01.1.01.2.102.2.02.12.5.1.02.	Belanja Barang dan Jasa	7.393.147.290,00	7.116.749.496,00	(276.397.794,00)	96,26	
1.01.1.01.2.102.2.02.12.5.2.02.	Belanja Modal Peralatan dan Mesin	16.578.126.470,00	16.500.911.000,00	(77.215.470,00)	99,53	
1.01.1.01.2.102.2.02.12.5.2.03.	Belanja Modal Gedung dan Bangunan	12.862.923.175,00	11.887.208.716,00	(975.714.459,00)	92,41	
1.01.1.01.2.102.2.02.12.5.2.04.	Belanja Modal Jalan, Jaringan, dan Irigasi	180.079.212,00	178.943.000,00	(1.136.212,00)	99,37	
1.01.1.01.2.102.2.02.30.	PEMELIHARAAN RUTIN SARANA, PRASARANA DAN UTILITAS SEKOLAH	500.000.000,00	499.163.541,00	(836.459,00)	99,83	
1.01.1.01.2.102.2.02.30.5.1.02.	Belanja Barang dan Jasa	500.000.000,00	499.163.541,00	(836.459,00)	99,83	
1.01.1.01.2.102.2.02.32.	PENYEDIAAN BIAYA PERSONIL PESERTA DIDIK SEKOLAH MENENGAH PERTAMA	1.399.126.634,00	1.351.720.357,00	(47.406.277,00)	96,61	
1.01.1.01.2.102.2.02.32.5.1.01.	Belanja Pegawai	326.835.000,00	326.835.000,00	-	100,00	
1.01.1.01.2.102.2.02.32.5.1.02.	Belanja Barang dan Jasa	1.072.291.634,00	1.024.885.357,00	(47.406.277,00)	95,58	
1.01.1.01.2.102.2.02.36.	PENYELENGGARAAN PROSES BELAJAR DAN UJIAN BAGI PESERTA DIDIK	141.158.400,00	85.370.000,00	(55.788.400,00)	60,48	
1.01.1.01.2.102.2.02.36.5.1.02.	Belanja Barang dan Jasa	141.158.400,00	85.370.000,00	(55.788.400,00)	60,48	
1.01.1.01.2.102.2.02.38.	PEMBINAAN MINAT, BAKAT DAN KREATIVITAS SISWA	436.938.830,00	327.041.370,00	(109.897.460,00)	74,85	
1.01.1.01.2.102.2.02.38.5.1.02.	Belanja Barang dan Jasa	436.938.830,00	327.041.370,00	(109.897.460,00)	74,85	
1.01.1.01.2.102.2.02.40.	PENGEMBANGAN KARIR PENDIDIK DAN TENAGA KEPENDIDIKAN PADA SATUAN PENDIDIKAN SEKOLAH MENENGAH PERTAMA	5.922.318.560,00	5.359.632.460,00	(562.686.100,00)	90,50	
1.01.1.01.2.102.2.02.40.5.1.02.	Belanja Barang dan Jasa	260.149.360,00	203.508.360,00	(56.641.000,00)	78,23	
1.01.1.01.2.102.2.02.40.5.1.05.	Belanja Hibah	5.662.169.200,00	5.156.124.100,00	(506.045.100,00)	91,06	
1.01.1.01.2.102.2.02.42.	PENGELOLAAN DANA BOS SEKOLAH MENENGAH PERTAMA	10.164.348.204,00	8.368.926.351,22	(1.795.421.852,78)	82,34	
1.01.1.01.2.102.2.02.42.5.1.02.	Belanja Barang dan Jasa	6.348.478.007,00	6.230.401.468,22	(118.076.538,78)	98,14	
1.01.1.01.2.102.2.02.42.5.1.05.	Belanja Hibah	1.498.800.000,00	-	(1.498.800.000,00)	-	

KODE REKENING	URAIAN	JUMLAH (Rp.)		BERTAMBAH / (KURANG)		DASAR HUKUM
		ANGGARAN SETELAH PERUBAHAN	REALISASI	Rp.	%	
1	2	3	4	5 = 4 -3	6	7
1.01.1.01.2.102.2.02.42.5.2.02.	Belanja Modal Peralatan dan Mesin	1.380.841.528,00	1.290.181.437,00	(90.660.091,00)	93,43	
1.01.1.01.2.102.2.02.42.5.2.05.	Belanja Modal Aset Tetap Lainnya	936.228.669,00	848.343.446,00	(87.885.223,00)	90,61	
1.01.1.01.2.102.2.03.01.	PEMBANGUNAN GEDUNG/RUANG KELAS/RUANG GURU PAUD	4.968.402.029,00	4.740.902.799,00	(227.499.230,00)	95,42	
1.01.1.01.2.102.2.03.01.5.1.01.	Belanja Pegawai	7.480.000,00	7.480.000,00	-	100,00	
1.01.1.01.2.102.2.03.01.5.1.02.	Belanja Barang dan Jasa	1.325.918.799,00	1.120.055.199,00	(205.863.600,00)	84,47	
1.01.1.01.2.102.2.03.01.5.2.02.	Belanja Modal Peralatan dan Mesin	2.701.871.400,00	2.692.462.000,00	(9.409.400,00)	99,65	
1.01.1.01.2.102.2.03.01.5.2.03.	Belanja Modal Gedung dan Bangunan	933.131.830,00	920.905.600,00	(12.226.230,00)	98,69	
1.01.1.01.2.102.2.03.11.	PENYEDIAAN BIAYA PERSONIL PESERTA DIDIK PAUD	37.035.570,00	36.579.270,00	(456.300,00)	98,77	
1.01.1.01.2.102.2.03.11.5.1.01.	Belanja Pegawai	9.885.000,00	9.885.000,00	-	100,00	
1.01.1.01.2.102.2.03.11.5.1.02.	Belanja Barang dan Jasa	27.150.570,00	26.694.270,00	(456.300,00)	98,32	
1.01.1.01.2.102.2.03.16.	PENGEMBANGAN KARIR PENDIDIK DAN TENAGA KEPENDIDIKAN PADA SATUAN PENDIDIKAN PAUD	8.951.426.314,00	8.410.438.654,00	(540.987.660,00)	93,96	
1.01.1.01.2.102.2.03.16.5.1.02.	Belanja Barang dan Jasa	551.826.314,00	516.838.654,00	(34.987.660,00)	93,66	
1.01.1.01.2.102.2.03.16.5.1.05.	Belanja Hibah	8.399.600.000,00	7.893.600.000,00	(506.000.000,00)	93,98	
1.01.1.01.2.102.2.03.17.	PEMBINAAN KELEMBAGAAN DAN MANAJEMEN PAUD	410.408.350,00	333.220.562,00	(77.187.788,00)	81,19	
1.01.1.01.2.102.2.03.17.5.1.02.	Belanja Barang dan Jasa	410.408.350,00	333.220.562,00	(77.187.788,00)	81,19	
1.01.1.01.2.102.2.03.18.	PENGELOLAAN DANA BOP PAUD	3.759.480.000,00	3.380.359.335,00	(379.120.665,00)	89,92	
1.01.1.01.2.102.2.03.18.5.1.05.	Belanja Hibah	3.759.480.000,00	3.380.359.335,00	(379.120.665,00)	89,92	
1.01.1.01.2.102.2.04.10.	PENYEDIAAN BIAYA PERSONIL PESERTA DIDIK NONFORMAL/KESETARAAN	48.971.250,00	46.750.000,00	(2.221.250,00)	95,46	
1.01.1.01.2.102.2.04.10.5.1.02.	Belanja Barang dan Jasa	48.971.250,00	46.750.000,00	(2.221.250,00)	95,46	
1.01.1.01.2.102.2.04.13.	PENYIAPAN DAN TINDAK LANJUT EVALUASI SATUAN PENDIDIKAN DI PENDIDIKAN NONFORMAL/KESETARAAN	68.501.250,00	18.318.000,00	(50.183.250,00)	26,74	
1.01.1.01.2.102.2.04.13.5.1.02.	Belanja Barang dan Jasa	68.501.250,00	18.318.000,00	(50.183.250,00)	26,74	
1.01.1.01.2.102.2.04.17.	PENGELOLAAN DANA BOP SEKOLAH NONFORMAL/KESETARAAN	434.720.000,00	389.712.000,00	(45.008.000,00)	89,65	
1.01.1.01.2.102.2.04.17.5.1.05.	Belanja Hibah	434.720.000,00	389.712.000,00	(45.008.000,00)	89,65	
2.19.1.01.2.102.	PROGRAM PENGEMBANGAN KAPASITAS DAYA SAING KEPEMUDAAN	684.915.068,00	469.927.428,00	(214.987.640,00)	68,61	

KODE REKENING	URAIAN	JUMLAH (Rp.)		BERTAMBAH / (KURANG)		DASAR HUKUM
		ANGGARAN SETELAH PERUBAHAN	REALISASI	Rp.	%	
1	2	3	4	5 = 4 -3	6	7
2.19.1.01.2.102.2.01.01.	COORDINASI, SINKRONISASI DAN PENYELENGGARAAN PENINGKATAN KAPASITAS DAYA SAING PEMUDA PELOPOR	365.711.428,00	348.638.528,00	(17.072.900,00)	95,33	
2.19.1.01.2.102.2.01.01.5.1.02.	Belanja Barang dan Jasa	365.711.428,00	348.638.528,00	(17.072.900,00)	95,33	
2.19.1.01.2.102.2.02.02.	PENINGKATAN KAPASITAS PEMUDA DAN ORGANISASI KEPEMUDAAN KABUPATEN/KOTA	319.203.640,00	121.288.900,00	(197.914.740,00)	38,00	
2.19.1.01.2.102.2.02.02.5.1.02.	Belanja Barang dan Jasa	119.234.740,00	101.320.000,00	(17.914.740,00)	84,98	
2.19.1.01.2.102.2.02.02.5.1.05.	Belanja Hibah	180.000.000,00	-	(180.000.000,00)	-	
2.19.1.01.2.102.2.02.02.5.2.02.	Belanja Modal Peralatan dan Mesin	19.968.900,00	19.968.900,00	-	100,00	
2.19.1.01.2.103.	PROGRAM PENGEMBANGAN KAPASITAS DAYA SAING KEOLAHRAGAAN	11.393.059.424,00	11.024.126.082,00	(368.933.342,00)	96,76	
2.19.1.01.2.103.2.01.01.	COORDINASI, SINKRONISASI DAN PELAKSANAAN PEMBENTUKAN DAN PENGEMBANGAN PUSAT PEMBINAAN DAN PELATIHAN OLAHRAGA SERTA SEKOLAH OLAHRAGA YANG DISELENGGARAKAN OLEH MASYARAKAT DAN DUNIA USAHA	1.116.945.602,00	1.043.338.597,00	(73.607.005,00)	93,41	
2.19.1.01.2.103.2.01.01.5.1.02.	Belanja Barang dan Jasa	1.115.365.602,00	1.041.758.597,00	(73.607.005,00)	93,40	
2.19.1.01.2.103.2.01.01.5.2.02.	Belanja Modal Peralatan dan Mesin	1.580.000,00	1.580.000,00	-	100,00	
2.19.1.01.2.103.2.01.02.	COORDINASI, SINKRONISASI DAN PELAKSANAAN PEMBERDAYAAN PERKUMPULAN OLAHRAGA DAN PENYELENGGARAAN KOMPETISI OLEH SATUAN PENDIDIKAN DASAR	2.985.045.588,00	2.974.446.450,00	(10.599.138,00)	99,64	
2.19.1.01.2.103.2.01.02.5.1.02.	Belanja Barang dan Jasa	1.300.045.588,00	1.290.946.450,00	(9.099.138,00)	99,30	
2.19.1.01.2.103.2.01.02.5.1.05.	Belanja Hibah	1.685.000.000,00	1.683.500.000,00	(1.500.000,00)	99,91	
2.19.1.01.2.103.2.01.03.	COORDINASI, SINKRONISASI DAN PELAKSANAAN PENYEDIAAN SARANA DAN PRASARANA OLAHRAGA KABUPATEN/KOTA	2.123.227.554,00	1.958.556.697,00	(164.670.857,00)	92,24	
2.19.1.01.2.103.2.01.03.5.1.01.	Belanja Pegawai	3.400.000,00	1.360.000,00	(2.040.000,00)	40,00	
2.19.1.01.2.103.2.01.03.5.1.02.	Belanja Barang dan Jasa	1.619.655.262,00	1.467.634.447,00	(152.020.815,00)	90,61	
2.19.1.01.2.103.2.01.03.5.2.02.	Belanja Modal Peralatan dan Mesin	394.818.550,00	385.553.250,00	(9.265.300,00)	97,65	
2.19.1.01.2.103.2.01.03.5.2.04.	Belanja Modal Jalan, Jaringan, dan Irigasi	105.353.742,00	104.009.000,00	(1.344.742,00)	98,72	
2.19.1.01.2.103.2.02.02.	PENYELENGGARAAN KEJUARAAN DAN PEKAN OLAHRAGA TINGKAT KABUPATEN/KOTA	400.861.261,00	370.465.840,00	(30.395.421,00)	92,42	
2.19.1.01.2.103.2.02.02.5.1.02.	Belanja Barang dan Jasa	389.558.261,00	359.165.840,00	(30.392.421,00)	92,20	

KODE REKENING	URAIAN	JUMLAH (Rp.)		BERTAMBAH / (KURANG)		DASAR HUKUM
		ANGGARAN SETELAH PERUBAHAN	REALISASI	Rp.	%	
1	2	3	4	5 = 4 -3	6	7
2.19.1.01.2.103.2.02.02.5.2.02.	Belanja Modal Peralatan dan Mesin	11.303.000,00	11.300.000,00	(3.000,00)	99,97	
2.19.1.01.2.103.2.03.04.	PEMBERIAN PENGHARGAAN OLAHRAGA KABUPATEN/KOTA	3.905.851.994,00	3.897.715.000,00	(8.136.994,00)	99,79	
2.19.1.01.2.103.2.03.04.5.1.02.	Belanja Barang dan Jasa	3.905.851.994,00	3.897.715.000,00	(8.136.994,00)	99,79	
2.19.1.01.2.103.2.05.01.	PENYELENGGARAAN, PENGEMBANGAN DAN PEMASALAN FESTIVAL DAN OLAHRAGA REKREASI	861.127.425,00	779.603.498,00	(81.523.927,00)	90,53	
2.19.1.01.2.103.2.05.01.5.1.02.	Belanja Barang dan Jasa	861.127.425,00	779.603.498,00	(81.523.927,00)	90,53	
2.19.1.01.2.104.	PROGRAM PENGEMBANGAN KAPASITAS KEPRAMUKAAN	2.130.000.000,00	2.126.000.000,00	(4.000.000,00)	99,81	
2.19.1.01.2.104.2.01.03.	PENGEMBANGAN KAPASITAS SDM KEPRAMUKAAN TINGKAT DAERAH	2.130.000.000,00	2.126.000.000,00	(4.000.000,00)	99,81	
2.19.1.01.2.104.2.01.03.5.1.05.	Belanja Hibah	2.130.000.000,00	2.126.000.000,00	(4.000.000,00)	99,81	
	JUMLAH BELANJA	453.834.308.097,00	432.962.889.806,50	(20.871.418.290,50)	95,40	
	JUMLAH SURPLUS/DEFISIT	(453.834.308.097,00)	(432.962.889.806,50)	20.871.418.290,50	95,40	

Penajam, 9 AGUSTUS 2024

PJ. BUPATI PENAJAM PASER UTARA

MAK MUR MARBUN



PEMERINTAH KABUPATEN PENAJAM PASER UTARA

RINCIAN APBD MENURUT URUSAN PEMERINTAHAN DAERAH, ORGANISASI, PROGRAM, KEGIATAN, SUB KEGIATAN, KELOMPOK, DAN JENIS PENDAPATAN, BELANJA, DAN PEMBIAYAAN

TAHUN ANGGARAN 2023

URUSAN PEMERINTAHAN : 1.02. - KESEHATAN

ORGANISASI : 1.02.0.00.0.00.02. - DINAS KESEHATAN

KODE REKENING	URAIAN	JUMLAH (Rp.)		BERTAMBAH / (KURANG)		DASAR HUKUM
		ANGGARAN SETELAH PERUBAHAN	REALISASI	Rp.	%	
1	2	3	4	5 = 4 -3	6	7
1.02.1.02.0.00.0.00.02.00.00.4.	PENDAPATAN DAERAH	2.676.559.782,00	4.920.436.503,00	2.243.876.721,00	183,83	
1.02.1.02.0.00.0.00.02.00.00.4.1.	PENDAPATAN ASLI DAERAH (PAD)	2.676.559.782,00	4.920.436.503,00	2.243.876.721,00	183,83	
1.02.1.02.0.00.0.00.02.00.00.4.1.02.	Retribusi Daerah	2.676.559.782,00	4.920.436.503,00	2.243.876.721,00	183,83	
	JUMLAH PENDAPATAN	2.676.559.782,00	4.920.436.503,00	2.243.876.721,00	183,83	
1.02.1.02.0.00.0.00.02.00.00.5.	BELANJA DAERAH	194.698.428.830,00	174.213.447.404,29	(20.484.981.425,71)	89,48	
1.02.1.02.0.001.	PROGRAM PENUNJANG URUSAN PEMERINTAHAN DAERAH KABUPATEN/KOTA	77.095.376.364,00	72.555.863.735,00	(4.539.512.629,00)	94,11	
1.02.1.02.0.001.2.01.02.	KOORDINASI DAN PENYUSUNAN DOKUMEN RKA-SKPD	52.383.900,00	28.201.700,00	(24.182.200,00)	53,84	
1.02.1.02.0.001.2.01.02.5.1.02.	Belanja Barang dan Jasa	52.383.900,00	28.201.700,00	(24.182.200,00)	53,84	
1.02.1.02.0.001.2.01.06.	KOORDINASI DAN PENYUSUNAN LAPORAN CAPAIAN KINERJA DAN IKHTISAR REALISASI KINERJA SKPD	15.000.050,00	12.142.550,00	(2.857.500,00)	80,95	
1.02.1.02.0.001.2.01.06.5.1.02.	Belanja Barang dan Jasa	15.000.050,00	12.142.550,00	(2.857.500,00)	80,95	
1.02.1.02.0.001.2.02.01.	PENYEDIAAN GAJI DAN TUNJANGAN ASN	67.460.083.733,00	64.355.358.000,00	(3.104.725.733,00)	95,40	
1.02.1.02.0.001.2.02.01.5.1.01.	Belanja Pegawai	67.283.083.733,00	64.248.358.000,00	(3.034.725.733,00)	95,49	
1.02.1.02.0.001.2.02.01.5.1.02.	Belanja Barang dan Jasa	177.000.000,00	107.000.000,00	(70.000.000,00)	60,45	
1.02.1.02.0.001.2.02.02.	PENYEDIAAN ADMINISTRASI PELAKSANAAN TUGAS ASN	610.996.988,00	527.615.000,00	(83.381.988,00)	86,35	
1.02.1.02.0.001.2.02.02.5.1.01.	Belanja Pegawai	556.630.000,00	527.615.000,00	(29.015.000,00)	94,79	
1.02.1.02.0.001.2.02.02.5.1.02.	Belanja Barang dan Jasa	54.366.988,00	-	(54.366.988,00)	-	

KODE REKENING	URAIAN	JUMLAH (Rp.)		BERTAMBAH / (KURANG)		DASAR HUKUM
		ANGGARAN SETELAH PERUBAHAN	REALISASI	Rp.	%	
1	2	3	4	5 = 4 -3	6	7
1.02.1.02.0.001.2.02.07.	KOORDINASI DAN PENYUSUNAN LAPORAN KEUANGAN BULANAN/ TRIWULANAN/ SEMESTERAN SKPD	192.703.400,00	140.142.608,00	(52.560.792,00)	72,72	
1.02.1.02.0.001.2.02.07.5.1.02.	Belanja Barang dan Jasa	192.703.400,00	140.142.608,00	(52.560.792,00)	72,72	
1.02.1.02.0.001.2.06.01.	PENYEDIAAN KOMPONEN INSTALASI LISTRIK/PENERANGAN BANGUNAN KANTOR	14.023.730,00	10.316.300,00	(3.707.430,00)	73,56	
1.02.1.02.0.001.2.06.01.5.1.02.	Belanja Barang dan Jasa	14.023.730,00	10.316.300,00	(3.707.430,00)	73,56	
1.02.1.02.0.001.2.06.02.	PENYEDIAAN PERALATAN DAN PERLENGKAPAN KANTOR	265.739.650,00	259.205.000,00	(6.534.650,00)	97,54	
1.02.1.02.0.001.2.06.02.5.2.02.	Belanja Modal Peralatan dan Mesin	265.739.650,00	259.205.000,00	(6.534.650,00)	97,54	
1.02.1.02.0.001.2.06.04.	PENYEDIAAN BAHAN LOGISTIK KANTOR	94.222.497,00	87.411.685,00	(6.810.812,00)	92,77	
1.02.1.02.0.001.2.06.04.5.1.02.	Belanja Barang dan Jasa	94.222.497,00	87.411.685,00	(6.810.812,00)	92,77	
1.02.1.02.0.001.2.06.05.	PENYEDIAAN BARANG CETAKAN DAN PENGGANDAAN	36.795.300,00	36.290.000,00	(505.300,00)	98,63	
1.02.1.02.0.001.2.06.05.5.1.02.	Belanja Barang dan Jasa	36.795.300,00	36.290.000,00	(505.300,00)	98,63	
1.02.1.02.0.001.2.06.09.	PENYELENGGARAAN RAPAT KOORDINASI DAN KONSULTASI SKPD	583.067.764,00	455.293.756,00	(127.774.008,00)	78,09	
1.02.1.02.0.001.2.06.09.5.1.02.	Belanja Barang dan Jasa	583.067.764,00	455.293.756,00	(127.774.008,00)	78,09	
1.02.1.02.0.001.2.08.01.	PENYEDIAAN JASA SURAT MENYURAT	7.956.000,00	7.950.000,00	(6.000,00)	99,92	
1.02.1.02.0.001.2.08.01.5.1.02.	Belanja Barang dan Jasa	7.956.000,00	7.950.000,00	(6.000,00)	99,92	
1.02.1.02.0.001.2.08.02.	PENYEDIAAN JASA KOMUNIKASI, SUMBER DAYA AIR DAN LISTRIK	269.477.026,00	261.045.416,00	(8.431.610,00)	96,87	
1.02.1.02.0.001.2.08.02.5.1.02.	Belanja Barang dan Jasa	269.477.026,00	261.045.416,00	(8.431.610,00)	96,87	
1.02.1.02.0.001.2.08.04.	PENYEDIAAN JASA PELAYANAN UMUM KANTOR	7.291.000.000,00	6.207.376.030,00	(1.083.623.970,00)	85,14	
1.02.1.02.0.001.2.08.04.5.1.02.	Belanja Barang dan Jasa	7.291.000.000,00	6.207.376.030,00	(1.083.623.970,00)	85,14	
1.02.1.02.0.001.2.09.02.	PENYEDIAAN JASA PEMELIHARAAN, BIAYA PEMELIHARAAN, PAJAK DAN PERIZINAN KENDARAAN DINAS OPERASIONAL ATAU LAPANGAN	174.795.186,00	147.253.690,00	(27.541.496,00)	84,24	
1.02.1.02.0.001.2.09.02.5.1.02.	Belanja Barang dan Jasa	174.795.186,00	147.253.690,00	(27.541.496,00)	84,24	
1.02.1.02.0.001.2.09.06.	PEMELIHARAAN PERALATAN DAN MESIN LAINNYA	15.420.000,00	8.850.000,00	(6.570.000,00)	57,39	
1.02.1.02.0.001.2.09.06.5.1.02.	Belanja Barang dan Jasa	15.420.000,00	8.850.000,00	(6.570.000,00)	57,39	
1.02.1.02.0.001.2.09.09.	PEMELIHARAAN/REHABILITASI GEDUNG KANTOR DAN BANGUNAN LAINNYA	11.711.140,00	11.412.000,00	(299.140,00)	97,45	
1.02.1.02.0.001.2.09.09.5.1.02.	Belanja Barang dan Jasa	11.711.140,00	11.412.000,00	(299.140,00)	97,45	

KODE REKENING	URAIAN	JUMLAH (Rp.)		BERTAMBAH / (KURANG)		DASAR HUKUM
		ANGGARAN SETELAH PERUBAHAN	REALISASI	Rp.	%	
1	2	3	4	5 = 4 -3	6	7
1.02.1.02.0.002.	PROGRAM PEMENUHAN UPAYA KESEHATAN PERORANGAN DAN UPAYA KESEHATAN MASYARAKAT	115.494.353.149,00	99.881.338.299,29	(15.613.014.849,71)	86,48	
1.02.1.02.0.002.2.01.02.	PEMBANGUNAN PUSKESMAS	4.100.000.000,00	214.797.250,00	(3.885.202.750,00)	5,24	
1.02.1.02.0.002.2.01.02.5.1.01.	Belanja Pegawai	19.975.000,00	3.625.000,00	(16.350.000,00)	18,15	
1.02.1.02.0.002.2.01.02.5.1.02.	Belanja Barang dan Jasa	15.192.000,00	12.162.000,00	(3.030.000,00)	80,06	
1.02.1.02.0.002.2.01.02.5.2.01.	Belanja Modal Tanah	3.964.833.000,00	100.614.450,00	(3.864.218.550,00)	2,54	
1.02.1.02.0.002.2.01.02.5.2.03.	Belanja Modal Gedung dan Bangunan	100.000.000,00	98.395.800,00	(1.604.200,00)	98,40	
1.02.1.02.0.002.2.01.05.	PENGEMBANGAN RUMAH SAKIT	27.736.728.649,00	25.591.971.397,23	(2.144.757.251,77)	92,27	
1.02.1.02.0.002.2.01.05.5.1.02.	Belanja Barang dan Jasa	627.168.264,00	588.805.050,00	(38.363.214,00)	93,88	
1.02.1.02.0.002.2.01.05.5.2.02.	Belanja Modal Peralatan dan Mesin	15.193.363.358,00	15.027.284.657,00	(166.078.701,00)	98,91	
1.02.1.02.0.002.2.01.05.5.2.03.	Belanja Modal Gedung dan Bangunan	11.916.197.027,00	9.975.881.690,23	(1.940.315.336,77)	83,72	
1.02.1.02.0.002.2.01.06.	PENGEMBANGAN PUSKESMAS	1.750.000.106,00	1.728.053.811,57	(21.946.294,43)	98,75	
1.02.1.02.0.002.2.01.06.5.1.01.	Belanja Pegawai	14.420.000,00	12.865.000,00	(1.555.000,00)	89,22	
1.02.1.02.0.002.2.01.06.5.1.02.	Belanja Barang dan Jasa	158.517.000,00	150.629.090,00	(7.887.910,00)	95,02	
1.02.1.02.0.002.2.01.06.5.2.03.	Belanja Modal Gedung dan Bangunan	1.577.063.106,00	1.564.559.721,57	(12.503.384,43)	99,21	
1.02.1.02.0.002.2.01.07.	PENGEMBANGAN FASILITAS KESEHATAN LAINNYA	1.170.004.048,00	1.160.050.191,21	(9.953.856,79)	99,15	
1.02.1.02.0.002.2.01.07.5.1.01.	Belanja Pegawai	11.790.000,00	11.770.000,00	(20.000,00)	99,83	
1.02.1.02.0.002.2.01.07.5.1.02.	Belanja Barang dan Jasa	96.251.500,00	92.621.100,00	(3.630.400,00)	96,23	
1.02.1.02.0.002.2.01.07.5.2.03.	Belanja Modal Gedung dan Bangunan	1.061.962.548,00	1.055.659.091,21	(6.303.456,79)	99,41	
1.02.1.02.0.002.2.01.10.	REHABILITASI DAN PEMELIHARAAN FASILITAS KESEHATAN LAINNYA	4.770.023.191,00	4.613.251.786,68	(156.771.404,32)	96,71	
1.02.1.02.0.002.2.01.10.5.1.01.	Belanja Pegawai	28.475.000,00	20.565.000,00	(7.910.000,00)	72,22	
1.02.1.02.0.002.2.01.10.5.1.02.	Belanja Barang dan Jasa	274.311.500,00	262.781.480,00	(11.530.020,00)	95,80	
1.02.1.02.0.002.2.01.10.5.2.03.	Belanja Modal Gedung dan Bangunan	4.467.236.691,00	4.329.905.306,68	(137.331.384,32)	96,93	
1.02.1.02.0.002.2.01.13.	PENGADAAN PRASARANA DAN PENDUKUNG FASILITAS PELAYANAN KESEHATAN	673.028.306,00	646.241.520,00	(26.786.786,00)	96,02	
1.02.1.02.0.002.2.01.13.5.1.02.	Belanja Barang dan Jasa	299.188.768,00	286.580.000,00	(12.608.768,00)	95,79	
1.02.1.02.0.002.2.01.13.5.2.02.	Belanja Modal Peralatan dan Mesin	373.839.538,00	359.661.520,00	(14.178.018,00)	96,21	

KODE REKENING	URAIAN	JUMLAH (Rp.)		BERTAMBAH / (KURANG)		DASAR HUKUM
		ANGGARAN SETELAH PERUBAHAN	REALISASI	Rp.	%	
1	2	3	4	5 = 4 -3	6	7
1.02.1.02.0.002.2.01.14.	PENGADAAN ALAT KESEHATAN/ALAT PENUNJANG MEDIK FASILITAS PELAYANAN KESEHATAN	703.259.198,00	473.275.418,00	(229.983.780,00)	67,30	
1.02.1.02.0.002.2.01.14.5.2.02.	Belanja Modal Peralatan dan Mesin	703.259.198,00	473.275.418,00	(229.983.780,00)	67,30	
1.02.1.02.0.002.2.01.16.	PENGADAAN OBAT, VAKSIN	993.652.585,00	935.649.115,00	(58.003.470,00)	94,16	
1.02.1.02.0.002.2.01.16.5.1.01.	Belanja Pegawai	11.250.000,00	4.050.000,00	(7.200.000,00)	36,00	
1.02.1.02.0.002.2.01.16.5.1.02.	Belanja Barang dan Jasa	963.408.805,00	913.289.115,00	(50.119.690,00)	94,80	
1.02.1.02.0.002.2.01.16.5.2.02.	Belanja Modal Peralatan dan Mesin	18.993.780,00	18.310.000,00	(683.780,00)	96,40	
1.02.1.02.0.002.2.01.17.	PENGADAAN BAHAN HABIS PAKAI	1.488.268.171,00	1.065.037.920,00	(423.230.251,00)	71,56	
1.02.1.02.0.002.2.01.17.5.1.01.	Belanja Pegawai	6.750.000,00	6.750.000,00	-	100,00	
1.02.1.02.0.002.2.01.17.5.1.02.	Belanja Barang dan Jasa	1.481.518.171,00	1.058.287.920,00	(423.230.251,00)	71,43	
1.02.1.02.0.002.2.01.19.	PEMELIHARAAN PRASARANA DAN PENDUKUNG FASILITAS PELAYANAN KESEHATAN	155.115.000,00	-	(155.115.000,00)	-	
1.02.1.02.0.002.2.01.19.5.1.02.	Belanja Barang dan Jasa	155.115.000,00	-	(155.115.000,00)	-	
1.02.1.02.0.002.2.01.20.	PEMELIHARAAN RUTIN DAN BERKALA ALAT KESEHATAN/ALAT PENUNJANG MEDIK FASILITAS PELAYANAN KESEHATAN	329.800.000,00	263.125.423,00	(66.674.577,00)	79,78	
1.02.1.02.0.002.2.01.20.5.1.02.	Belanja Barang dan Jasa	329.800.000,00	263.125.423,00	(66.674.577,00)	79,78	
1.02.1.02.0.002.2.02.01.	PENGELOLAAN PELAYANAN KESEHATAN IBU HAMIL	528.406.200,00	404.927.740,00	(123.478.460,00)	76,63	
1.02.1.02.0.002.2.02.01.5.1.02.	Belanja Barang dan Jasa	475.393.266,00	354.517.740,00	(120.875.526,00)	74,57	
1.02.1.02.0.002.2.02.01.5.2.02.	Belanja Modal Peralatan dan Mesin	53.012.934,00	50.410.000,00	(2.602.934,00)	95,09	
1.02.1.02.0.002.2.02.02.	PENGELOLAAN PELAYANAN KESEHATAN IBU BERSALIN	52.751.150,00	27.709.000,00	(25.042.150,00)	52,53	
1.02.1.02.0.002.2.02.02.5.1.02.	Belanja Barang dan Jasa	52.751.150,00	27.709.000,00	(25.042.150,00)	52,53	
1.02.1.02.0.002.2.02.03.	PENGELOLAAN PELAYANAN KESEHATAN BAYI BARU LAHIR	25.949.950,00	24.978.500,00	(971.450,00)	96,26	
1.02.1.02.0.002.2.02.03.5.1.02.	Belanja Barang dan Jasa	25.949.950,00	24.978.500,00	(971.450,00)	96,26	
1.02.1.02.0.002.2.02.04.	PENGELOLAAN PELAYANAN KESEHATAN BALITA	136.758.350,00	111.336.150,00	(25.422.200,00)	81,41	
1.02.1.02.0.002.2.02.04.5.1.02.	Belanja Barang dan Jasa	136.758.350,00	111.336.150,00	(25.422.200,00)	81,41	
1.02.1.02.0.002.2.02.05.	PENGELOLAAN PELAYANAN KESEHATAN PADA USIA PENDIDIKAN DASAR	250.448.650,00	190.474.299,00	(59.974.351,00)	76,05	
1.02.1.02.0.002.2.02.05.5.1.02.	Belanja Barang dan Jasa	250.448.650,00	190.474.299,00	(59.974.351,00)	76,05	

KODE REKENING	URAIAN	JUMLAH (Rp.)		BERTAMBAH / (KURANG)		DASAR HUKUM
		ANGGARAN SETELAH PERUBAHAN	REALISASI	Rp.	%	
1	2	3	4	5 = 4 -3	6	7
1.02.1.02.0.002.2.02.06.	PENGELOLAAN PELAYANAN KESEHATAN PADA USIA PRODUKTIF	166.783.378,00	143.685.450,00	(23.097.928,00)	86,15	
1.02.1.02.0.002.2.02.06.5.1.02.	Belanja Barang dan Jasa	94.021.533,00	71.435.450,00	(22.586.083,00)	75,98	
1.02.1.02.0.002.2.02.06.5.2.02.	Belanja Modal Peralatan dan Mesin	72.761.845,00	72.250.000,00	(511.845,00)	99,30	
1.02.1.02.0.002.2.02.07.	PENGELOLAAN PELAYANAN KESEHATAN PADA USIA LANJUT	316.578.530,00	208.450.250,00	(108.128.280,00)	65,84	
1.02.1.02.0.002.2.02.07.5.1.02.	Belanja Barang dan Jasa	276.564.050,00	208.450.250,00	(68.113.800,00)	75,37	
1.02.1.02.0.002.2.02.07.5.2.02.	Belanja Modal Peralatan dan Mesin	40.014.480,00	-	(40.014.480,00)	-	
1.02.1.02.0.002.2.02.08.	PENGELOLAAN PELAYANAN KESEHATAN PENDERITA HIPERTENSI	11.663.250,00	11.443.250,00	(220.000,00)	98,11	
1.02.1.02.0.002.2.02.08.5.1.02.	Belanja Barang dan Jasa	11.663.250,00	11.443.250,00	(220.000,00)	98,11	
1.02.1.02.0.002.2.02.09.	PENGELOLAAN PELAYANAN KESEHATAN PENDERITA DIABETES MELITUS	177.108.377,00	168.159.500,00	(8.948.877,00)	94,95	
1.02.1.02.0.002.2.02.09.5.1.02.	Belanja Barang dan Jasa	177.108.377,00	168.159.500,00	(8.948.877,00)	94,95	
1.02.1.02.0.002.2.02.10.	PENGELOLAAN PELAYANAN KESEHATAN ORANG DENGAN GANGGUAN JIWA BERAT	21.656.700,00	18.448.500,00	(3.208.200,00)	85,19	
1.02.1.02.0.002.2.02.10.5.1.02.	Belanja Barang dan Jasa	21.656.700,00	18.448.500,00	(3.208.200,00)	85,19	
1.02.1.02.0.002.2.02.11.	PENGELOLAAN PELAYANAN KESEHATAN ORANG TERDUGA TUBERKULOSIS	712.417.012,00	127.744.600,00	(584.672.412,00)	17,93	
1.02.1.02.0.002.2.02.11.5.1.02.	Belanja Barang dan Jasa	712.417.012,00	127.744.600,00	(584.672.412,00)	17,93	
1.02.1.02.0.002.2.02.12.	PENGELOLAAN PELAYANAN KESEHATAN ORANG DENGAN RISIKO TERINFEKSI HIV	69.575.350,00	34.020.950,00	(35.554.400,00)	48,90	
1.02.1.02.0.002.2.02.12.5.1.02.	Belanja Barang dan Jasa	69.575.350,00	34.020.950,00	(35.554.400,00)	48,90	
1.02.1.02.0.002.2.02.14.	PENGELOLAAN PELAYANAN KESEHATAN BAGI PENDUDUK TERDAMPAK KRISIS KESEHATAN AKIBAT BENCANA DAN/ATAU BERPOTENSI BENCANA	5.970.500,00	2.940.000,00	(3.030.500,00)	49,24	
1.02.1.02.0.002.2.02.14.5.1.02.	Belanja Barang dan Jasa	5.970.500,00	2.940.000,00	(3.030.500,00)	49,24	
1.02.1.02.0.002.2.02.15.	PENGELOLAAN PELAYANAN KESEHATAN GIZI MASYARAKAT	2.350.994.250,00	1.533.123.056,00	(817.871.194,00)	65,21	
1.02.1.02.0.002.2.02.15.5.1.02.	Belanja Barang dan Jasa	2.110.975.750,00	1.294.349.056,00	(816.626.694,00)	61,32	
1.02.1.02.0.002.2.02.15.5.2.02.	Belanja Modal Peralatan dan Mesin	240.018.500,00	238.774.000,00	(1.244.500,00)	99,48	
1.02.1.02.0.002.2.02.16.	PENGELOLAAN PELAYANAN KESEHATAN KERJA DAN OLAHRAGA	228.621.567,00	153.088.699,00	(75.532.868,00)	66,96	
1.02.1.02.0.002.2.02.16.5.1.02.	Belanja Barang dan Jasa	228.621.567,00	153.088.699,00	(75.532.868,00)	66,96	

KODE REKENING	URAIAN	JUMLAH (Rp.)		BERTAMBAH / (KURANG)		DASAR HUKUM
		ANGGARAN SETELAH PERUBAHAN	REALISASI	Rp.	%	
1	2	3	4	5 = 4 -3	6	7
1.02.1.02.0.002.2.02.17.	PENGELOLAAN PELAYANAN KESEHATAN LINGKUNGAN	148.256.300,00	78.877.908,00	(69.378.392,00)	53,20	
1.02.1.02.0.002.2.02.17.5.1.02.	Belanja Barang dan Jasa	148.256.300,00	78.877.908,00	(69.378.392,00)	53,20	
1.02.1.02.0.002.2.02.18.	PENGELOLAAN PELAYANAN PROMOSI KESEHATAN	457.764.550,00	338.207.895,00	(119.556.655,00)	73,88	
1.02.1.02.0.002.2.02.18.5.1.02.	Belanja Barang dan Jasa	457.764.550,00	338.207.895,00	(119.556.655,00)	73,88	
1.02.1.02.0.002.2.02.19.	PENGELOLAAN PELAYANAN KESEHATAN TRADISIONAL, AKUPUNTUR, ASUHAN MANDIRI, DAN TRADISIONAL LAINNYA	70.000.000,00	60.591.805,00	(9.408.195,00)	86,56	
1.02.1.02.0.002.2.02.19.5.1.02.	Belanja Barang dan Jasa	70.000.000,00	60.591.805,00	(9.408.195,00)	86,56	
1.02.1.02.0.002.2.02.20.	PENGELOLAAN SURVEILANS KESEHATAN	292.489.422,00	139.831.125,00	(152.658.297,00)	47,81	
1.02.1.02.0.002.2.02.20.5.1.02.	Belanja Barang dan Jasa	292.489.422,00	139.831.125,00	(152.658.297,00)	47,81	
1.02.1.02.0.002.2.02.22.	PENGELOLAAN PELAYANAN KESEHATAN JIWA DAN NAPZA	24.585.550,00	9.585.900,00	(14.999.650,00)	38,99	
1.02.1.02.0.002.2.02.22.5.1.02.	Belanja Barang dan Jasa	24.585.550,00	9.585.900,00	(14.999.650,00)	38,99	
1.02.1.02.0.002.2.02.23.	PENGELOLAAN UPAYA KESEHATAN KHUSUS	50.657.900,00	50.114.985,00	(542.915,00)	98,93	
1.02.1.02.0.002.2.02.23.5.1.02.	Belanja Barang dan Jasa	32.019.800,00	32.014.985,00	(4.815,00)	99,98	
1.02.1.02.0.002.2.02.23.5.2.02.	Belanja Modal Peralatan dan Mesin	18.638.100,00	18.100.000,00	(538.100,00)	97,11	
1.02.1.02.0.002.2.02.25.	PELAYANAN KESEHATAN PENYAKIT MENULAR DAN TIDAK MENULAR	1.501.657.360,00	953.132.450,00	(548.524.910,00)	63,47	
1.02.1.02.0.002.2.02.25.5.1.02.	Belanja Barang dan Jasa	1.501.657.360,00	953.132.450,00	(548.524.910,00)	63,47	
1.02.1.02.0.002.2.02.26.	PENGELOLAAN JAMINAN KESEHATAN MASYARAKAT	50.642.361.714,00	47.302.693.374,60	(3.339.668.339,40)	93,41	
1.02.1.02.0.002.2.02.26.5.1.01.	Belanja Pegawai	6.751.703.876,00	6.420.557.698,60	(331.146.177,40)	95,10	
1.02.1.02.0.002.2.02.26.5.1.02.	Belanja Barang dan Jasa	42.810.683.184,00	40.209.822.769,00	(2.600.860.415,00)	93,92	
1.02.1.02.0.002.2.02.26.5.2.02.	Belanja Modal Peralatan dan Mesin	1.079.974.654,00	672.312.907,00	(407.661.747,00)	62,25	
1.02.1.02.0.002.2.02.29.	PENYELENGGARAAN KABUPATEN/KOTA SEHAT	999.999.900,00	910.848.249,00	(89.151.651,00)	91,08	
1.02.1.02.0.002.2.02.29.5.1.02.	Belanja Barang dan Jasa	485.477.950,00	397.684.649,00	(87.793.301,00)	81,92	
1.02.1.02.0.002.2.02.29.5.1.05.	Belanja Hibah	500.000.000,00	499.000.000,00	(1.000.000,00)	99,80	
1.02.1.02.0.002.2.02.29.5.2.02.	Belanja Modal Peralatan dan Mesin	14.521.950,00	14.163.600,00	(358.350,00)	97,53	
1.02.1.02.0.002.2.02.32.	OPERASIONAL PELAYANAN RUMAH SAKIT	5.842.740.231,00	5.287.291.878,00	(555.448.353,00)	90,49	
1.02.1.02.0.002.2.02.32.5.1.01.	Belanja Pegawai	88.650.000,00	88.650.000,00	-	100,00	

KODE REKENING	URAIAN	JUMLAH (Rp.)		BERTAMBAH / (KURANG)		DASAR HUKUM
		ANGGARAN SETELAH PERUBAHAN	REALISASI	Rp.	%	
1	2	3	4	5 = 4 -3	6	7
1.02.1.02.0.002.2.02.32.5.1.02.	Belanja Barang dan Jasa	4.376.856.261,00	3.865.221.878,00	(511.634.383,00)	88,31	
1.02.1.02.0.002.2.02.32.5.2.02.	Belanja Modal Peralatan dan Mesin	546.033.970,00	527.420.000,00	(18.613.970,00)	96,59	
1.02.1.02.0.002.2.02.32.5.2.04.	Belanja Modal Jalan, Jaringan, dan Irigasi	98.600.000,00	98.400.000,00	(200.000,00)	99,80	
1.02.1.02.0.002.2.02.32.5.2.06.	Belanja Modal Aset Lainnya	732.600.000,00	707.600.000,00	(25.000.000,00)	96,59	
1.02.1.02.0.002.2.02.33.	OPERASIONAL PELAYANAN PUSKESMAS	5.379.708.518,00	3.766.486.811,00	(1.613.221.707,00)	70,01	
1.02.1.02.0.002.2.02.33.5.1.01.	Belanja Pegawai	1.424.327.079,00	396.992.178,00	(1.027.334.901,00)	27,87	
1.02.1.02.0.002.2.02.33.5.1.02.	Belanja Barang dan Jasa	2.311.221.564,00	1.736.082.191,00	(575.139.373,00)	75,12	
1.02.1.02.0.002.2.02.33.5.2.02.	Belanja Modal Peralatan dan Mesin	1.545.559.875,00	1.535.012.442,00	(10.547.433,00)	99,32	
1.02.1.02.0.002.2.02.33.5.2.04.	Belanja Modal Jalan, Jaringan, dan Irigasi	98.600.000,00	98.400.000,00	(200.000,00)	99,80	
1.02.1.02.0.002.2.02.35.	PELAKSANAAN AKREDITASI FASILITAS KESEHATAN DI KABUPATEN/KOTA	474.790.236,00	458.635.067,00	(16.155.169,00)	96,60	
1.02.1.02.0.002.2.02.35.5.1.02.	Belanja Barang dan Jasa	474.790.236,00	458.635.067,00	(16.155.169,00)	96,60	
1.02.1.02.0.002.2.02.42.	PENGELOLAAN PELAYANAN KESEHATAN MALARIA	600.000.000,00	597.451.875,00	(2.548.125,00)	99,58	
1.02.1.02.0.002.2.02.42.5.1.02.	Belanja Barang dan Jasa	600.000.000,00	597.451.875,00	(2.548.125,00)	99,58	
1.02.1.02.0.002.2.04.03.	PENINGKATAN MUTU PELAYANAN FASILITAS KESEHATAN	83.779.000,00	75.605.200,00	(8.173.800,00)	90,24	
1.02.1.02.0.002.2.04.03.5.1.02.	Belanja Barang dan Jasa	83.779.000,00	75.605.200,00	(8.173.800,00)	90,24	
1.02.1.02.0.003.	PROGRAM PENINGKATAN KAPASITAS SUMBER DAYA MANUSIA KESEHATAN	825.158.307,00	707.450.829,00	(117.707.478,00)	85,74	
1.02.1.02.0.003.2.01.02.	PEMBINAAN DAN PENGAWASAN TENAGA KESEHATAN SERTA TINDAK LANJUT PERIZINAN PRAKTIK TENAGA KESEHATAN	14.996.550,00	12.556.000,00	(2.440.550,00)	83,73	
1.02.1.02.0.003.2.01.02.5.1.02.	Belanja Barang dan Jasa	14.996.550,00	12.556.000,00	(2.440.550,00)	83,73	
1.02.1.02.0.003.2.03.01.	PENGEMBANGAN MUTU DAN PENINGKATAN KOMPETENSI TEKNIS SUMBER DAYA MANUSIA KESEHATAN TINGKAT DAERAH KABUPATEN/KOTA	810.161.757,00	694.894.829,00	(115.266.928,00)	85,77	
1.02.1.02.0.003.2.03.01.5.1.02.	Belanja Barang dan Jasa	810.161.757,00	694.894.829,00	(115.266.928,00)	85,77	
1.02.1.02.0.004.	PROGRAM SEDIAAN FARMASI, ALAT KESEHATAN DAN MAKANAN MINUMAN	331.202.000,00	226.354.475,00	(104.847.525,00)	68,34	
1.02.1.02.0.004.2.01.01.	PENGENDALIAN DAN PENGAWASAN SERTA TINDAK LANJUT PENGAWASAN PERIZINAN APOTEK, TOKO OBAT, TOKO ALAT KESEHATAN, DAN OPTIKAL, USAHA MIKRO OBAT TRADISIONAL (UMOT)	63.730.000,00	55.512.600,00	(8.217.400,00)	87,11	

KODE REKENING	URAIAN	JUMLAH (Rp.)		BERTAMBAH / (KURANG)		DASAR HUKUM
		ANGGARAN SETELAH PERUBAHAN	REALISASI	Rp.	%	
1	2	3	4	5 = 4 -3	6	7
1.02.1.02.0.004.2.01.01.5.1.02.	Belanja Barang dan Jasa	63.730.000,00	55.512.600,00	(8.217.400,00)	87,11	
1.02.1.02.0.004.2.03.01.	PENGENDALIAN DAN PENGAWASAN SERTA TINDAK LANJUT PENGAWASAN SERTIFIKAT PRODUKSI PANGAN INDUSTRI RUMAH TANGGA DAN NOMOR P-IRT SEBAGAI IZIN PRODUKSI, UNTUK PRODUK MAKANAN MINUMAN TERTENTU YANG DAPAT DIPRODUKSI OLEH INDUSTRI RUMAH TANGGA	116.350.000,00	91.039.800,00	(25.310.200,00)	78,25	
1.02.1.02.0.004.2.03.01.5.1.02.	Belanja Barang dan Jasa	116.350.000,00	91.039.800,00	(25.310.200,00)	78,25	
1.02.1.02.0.004.2.06.01.	PEMERIKSAAN POST MARKET PADA PRODUK MAKANAN-MINUMAN INDUSTRI RUMAH TANGGA YANG BEREDAR DAN PENGAWASAN SERTA TINDAK LANJUT PENGAWASAN	151.122.000,00	79.802.075,00	(71.319.925,00)	52,81	
1.02.1.02.0.004.2.06.01.5.1.02.	Belanja Barang dan Jasa	151.122.000,00	79.802.075,00	(71.319.925,00)	52,81	
1.02.1.02.0.005.	PROGRAM PEMBERDAYAAN MASYARAKAT BIDANG KESEHATAN	952.339.010,00	842.440.066,00	(109.898.944,00)	88,46	
1.02.1.02.0.005.2.01.01.	PENINGKATAN UPAYA PROMOSI KESEHATAN, ADVOKASI, KEMITRAAN DAN PEMBERDAYAAN MASYARAKAT	132.614.150,00	121.824.000,00	(10.790.150,00)	91,86	
1.02.1.02.0.005.2.01.01.5.1.02.	Belanja Barang dan Jasa	132.614.150,00	121.824.000,00	(10.790.150,00)	91,86	
1.02.1.02.0.005.2.02.01.	PENYELENGGARAAN PROMOSI KESEHATAN DAN GERAKAN HIDUP BERSIH DAN SEHAT	455.070.500,00	415.215.471,00	(39.855.029,00)	91,24	
1.02.1.02.0.005.2.02.01.5.1.02.	Belanja Barang dan Jasa	433.070.500,00	393.815.471,00	(39.255.029,00)	90,94	
1.02.1.02.0.005.2.02.01.5.2.02.	Belanja Modal Peralatan dan Mesin	22.000.000,00	21.400.000,00	(600.000,00)	97,27	
1.02.1.02.0.005.2.03.01.	BIMBINGAN TEKNIS DAN SUPERVISI PENGEMBANGAN DAN PELAKSANAAN UPAYA KESEHATAN BERSUMBER DAYA MASYARAKAT (UKBM)	364.654.360,00	305.400.595,00	(59.253.765,00)	83,75	
1.02.1.02.0.005.2.03.01.5.1.02.	Belanja Barang dan Jasa	364.654.360,00	305.400.595,00	(59.253.765,00)	83,75	
	JUMLAH BELANJA	194.698.428.830,00	174.213.447.404,29	(20.484.981.425,71)	89,48	
	JUMLAH SURPLUS/DEFISIT	(192.021.869.048,00)	(169.293.010.901,29)	22.728.858.146,71	88,16	



PEMERINTAH KABUPATEN PENAJAM PASER UTARA

RINCIAN APBD MENURUT URUSAN PEMERINTAHAN DAERAH, ORGANISASI, PROGRAM, KEGIATAN, SUB KEGIATAN,

KELOMPOK, DAN JENIS PENDAPATAN, BELANJA, DAN PEMBIAYAAN

TAHUN ANGGARAN 2023

URUSAN PEMERINTAHAN : 1.02. - KESEHATAN

ORGANISASI : 1.02.1.02.0.00.02. - RUMAH SAKIT UMUM DAERAH

KODE REKENING	URAIAN	JUMLAH (Rp.)		BERTAMBAH / (KURANG)		DASAR HUKUM
		ANGGARAN SETELAH PERUBAHAN	REALISASI	Rp.	%	
1	2	3	4	5 = 4 -3	6	7
1.02.1.02.1.02.0.00.02.00.00.4.	PENDAPATAN DAERAH	35.000.000.000,00	57.353.402.285,95	22.353.402.285,95	163,87	
1.02.1.02.1.02.0.00.02.00.00.4.1.	PENDAPATAN ASLI DAERAH (PAD)	35.000.000.000,00	57.353.402.285,95	22.353.402.285,95	163,87	
1.02.1.02.1.02.0.00.02.00.00.4.1.04.	Lain-lain PAD yang Sah	35.000.000.000,00	57.353.402.285,95	22.353.402.285,95	163,87	
	JUMLAH PENDAPATAN	35.000.000.000,00	57.353.402.285,95	22.353.402.285,95	163,87	
1.02.1.02.1.02.0.00.02.00.00.5.	BELANJA DAERAH	125.865.601.603,00	141.102.004.511,93	15.236.402.908,93	112,11	
1.02.1.02.1.001.	PROGRAM PENUNJANG URUSAN PEMERINTAHAN DAERAH KABUPATEN/KOTA	66.945.647.466,00	62.732.464.765,00	(4.213.182.701,00)	93,71	
1.02.1.02.1.001.2.02.01.	PENYEDIAAN GAJI DAN TUNJANGAN ASN	43.597.620.200,00	43.066.531.662,00	(531.088.538,00)	98,78	
1.02.1.02.1.001.2.02.01.5.1.01.	Belanja Pegawai	43.597.620.200,00	43.066.531.662,00	(531.088.538,00)	98,78	
1.02.1.02.1.001.2.02.02.	PENYEDIAAN ADMINISTRASI PELAKSANAAN TUGAS ASN	430.920.000,00	286.140.000,00	(144.780.000,00)	66,40	
1.02.1.02.1.001.2.02.02.5.1.01.	Belanja Pegawai	430.920.000,00	286.140.000,00	(144.780.000,00)	66,40	
1.02.1.02.1.001.2.06.06.	PENYEDIAAN BAHAN BACAAN DAN PERATURAN PERUNDANG-UNDANGAN	200.000.000,00	195.000.000,00	(5.000.000,00)	97,50	
1.02.1.02.1.001.2.06.06.5.1.02.	Belanja Barang dan Jasa	200.000.000,00	195.000.000,00	(5.000.000,00)	97,50	
1.02.1.02.1.001.2.07.01.	PENGADAAN KENDARAAN PERORANGAN DINAS ATAU KENDARAAN DINAS JABATAN	1.772.034.000,00	1.755.660.000,00	(16.374.000,00)	99,08	
1.02.1.02.1.001.2.07.01.5.2.02.	Belanja Modal Peralatan dan Mesin	1.772.034.000,00	1.755.660.000,00	(16.374.000,00)	99,08	
1.02.1.02.1.001.2.07.05.	PENGADAAN MEBEL	172.270.818,00	171.920.000,00	(350.818,00)	99,80	
1.02.1.02.1.001.2.07.05.5.2.02.	Belanja Modal Peralatan dan Mesin	172.270.818,00	171.920.000,00	(350.818,00)	99,80	

KODE REKENING	URAIAN	JUMLAH (Rp.)		BERTAMBAH / (KURANG)		DASAR HUKUM
		ANGGARAN SETELAH PERUBAHAN	REALISASI	Rp.	%	
1	2	3	4	5 = 4 -3	6	7
1.02.1.02.1.001.2.07.06.	PENGADAAN PERALATAN DAN MESIN LAINNYA	636.590.460,00	604.980.000,00	(31.610.460,00)	95,03	
1.02.1.02.1.001.2.07.06.5.2.02.	Belanja Modal Peralatan dan Mesin	636.590.460,00	604.980.000,00	(31.610.460,00)	95,03	
1.02.1.02.1.001.2.08.02.	PENYEDIAAN JASA KOMUNIKASI, SUMBER DAYA AIR DAN LISTRIK	3.326.233.040,00	1.769.755.827,00	(1.556.477.213,00)	53,21	
1.02.1.02.1.001.2.08.02.5.1.02.	Belanja Barang dan Jasa	3.326.233.040,00	1.769.755.827,00	(1.556.477.213,00)	53,21	
1.02.1.02.1.001.2.08.04.	PENYEDIAAN JASA PELAYANAN UMUM KANTOR	11.689.200.000,00	9.839.550.000,00	(1.849.650.000,00)	84,18	
1.02.1.02.1.001.2.08.04.5.1.02.	Belanja Barang dan Jasa	11.689.200.000,00	9.839.550.000,00	(1.849.650.000,00)	84,18	
1.02.1.02.1.001.2.09.09.	PEMELIHARAAN/REHABILITASI GEDUNG KANTOR DAN BANGUNAN LAINNYA	5.120.778.948,00	5.042.927.276,00	(77.851.672,00)	98,48	
1.02.1.02.1.001.2.09.09.5.1.02.	Belanja Barang dan Jasa	5.120.778.948,00	5.042.927.276,00	(77.851.672,00)	98,48	
1.02.1.02.1.002.	PROGRAM PEMENUHAN UPAYA KESEHATAN PERORANGAN DAN UPAYA KESEHATAN MASYARAKAT	58.919.954.137,00	78.369.539.746,93	19.449.585.609,93	133,01	
1.02.1.02.1.002.2.01.05.	PENGEMBANGAN RUMAH SAKIT	97.818.000,00	97.624.500,00	(193.500,00)	99,80	
1.02.1.02.1.002.2.01.05.5.1.02.	Belanja Barang dan Jasa	97.818.000,00	97.624.500,00	(193.500,00)	99,80	
1.02.1.02.1.002.2.01.14.	PENGADAAN ALAT KESEHATAN/ALAT PENUNJANG MEDIK FASILITAS PELAYANAN KESEHATAN	20.136.127.437,00	18.646.715.960,00	(1.489.411.477,00)	92,60	
1.02.1.02.1.002.2.01.14.5.1.02.	Belanja Barang dan Jasa	3.237.720,00	1.462.000,00	(1.775.720,00)	45,16	
1.02.1.02.1.002.2.01.14.5.2.02.	Belanja Modal Peralatan dan Mesin	20.132.889.717,00	18.645.253.960,00	(1.487.635.757,00)	92,61	
1.02.1.02.1.002.2.02.32.	OPERASIONAL PELAYANAN RUMAH SAKIT	38.686.008.700,00	59.625.199.286,93	20.939.190.586,93	154,13	
1.02.1.02.1.002.2.02.32.5.1.01.	Belanja Pegawai	3.056.149.440,00	2.770.697.180,00	(285.452.260,00)	90,66	
1.02.1.02.1.002.2.02.32.5.1.02.	Belanja Barang dan Jasa	32.337.564.089,00	53.650.766.016,93	21.313.201.927,93	165,91	
1.02.1.02.1.002.2.02.32.5.2.02.	Belanja Modal Peralatan dan Mesin	3.292.295.171,00	3.203.736.090,00	(88.559.081,00)	97,31	
	JUMLAH BELANJA	125.865.601.603,00	141.102.004.511,93	15.236.402.908,93	112,11	
	JUMLAH SURPLUS/DEFISIT	(90.865.601.603,00)	(83.748.602.225,98)	7.116.999.377,02	92,17	



PEMERINTAH KABUPATEN PENAJAM PASER UTARA

RINCIAN APBD MENURUT URUSAN PEMERINTAHAN DAERAH, ORGANISASI, PROGRAM, KEGIATAN, SUB KEGIATAN,

KELOMPOK, DAN JENIS PENDAPATAN, BELANJA, DAN PEMBIAYAAN

TAHUN ANGGARAN 2023

URUSAN PEMERINTAHAN : 1.03. - PEKERJAAN UMUM DAN PENATAAN RUANG

ORGANISASI : 1.03.0.00.0.00.03. - DINAS PEKERJAAN UMUM DAN PENATAAN RUANG

KODE REKENING	URAIAN	JUMLAH (Rp.)		BERTAMBAH / (KURANG)		DASAR HUKUM
		ANGGARAN SETELAH PERUBAHAN	REALISASI	Rp.	%	
1	2	3	4	5 = 4 -3	6	7
1.03.1.03.0.00.0.00.03.00.00.4.	PENDAPATAN DAERAH	311.108.000,00	182.795.000,00	(128.313.000,00)	58,76	
1.03.1.03.0.00.0.00.03.00.00.4.1.	PENDAPATAN ASLI DAERAH (PAD)	311.108.000,00	182.795.000,00	(128.313.000,00)	58,76	
1.03.1.03.0.00.0.00.03.00.00.4.1.02.	Retribusi Daerah	311.108.000,00	182.795.000,00	(128.313.000,00)	58,76	
	JUMLAH PENDAPATAN	311.108.000,00	182.795.000,00	(128.313.000,00)	58,76	
1.03.1.03.0.00.0.00.03.00.00.5.	BELANJA DAERAH	540.372.696.491,00	448.497.978.476,00	(91.874.718.015,00)	83,00	
1.03.1.03.0.001.	PROGRAM PENUNJANG URUSAN PEMERINTAHAN DAERAH KABUPATEN/KOTA	30.493.612.719,00	26.900.831.774,00	(3.592.780.945,00)	88,22	
1.03.1.03.0.001.2.02.01.	PENYEDIAAN GAJI DAN TUNJANGAN ASN	10.440.880.620,00	8.764.495.276,00	(1.676.385.344,00)	83,94	
1.03.1.03.0.001.2.02.01.5.1.01.	Belanja Pegawai	10.440.880.620,00	8.764.495.276,00	(1.676.385.344,00)	83,94	
1.03.1.03.0.001.2.02.02.	PENYEDIAAN ADMINISTRASI PELAKSANAAN TUGAS ASN	2.311.326.000,00	1.860.745.000,00	(450.581.000,00)	80,51	
1.03.1.03.0.001.2.02.02.5.1.01.	Belanja Pegawai	1.939.740.000,00	1.596.210.000,00	(343.530.000,00)	82,29	
1.03.1.03.0.001.2.02.02.5.1.02.	Belanja Barang dan Jasa	371.586.000,00	264.535.000,00	(107.051.000,00)	71,19	
1.03.1.03.0.001.2.04.07.	PELAPORAN PENGELOLAAN RETRIBUSI DAERAH	1.400.000.000,00	1.226.208.841,00	(173.791.159,00)	87,59	
1.03.1.03.0.001.2.04.07.5.1.01.	Belanja Pegawai	2.250.000,00	-	(2.250.000,00)	-	
1.03.1.03.0.001.2.04.07.5.1.02.	Belanja Barang dan Jasa	893.492.341,00	775.273.241,00	(118.219.100,00)	86,77	
1.03.1.03.0.001.2.04.07.5.2.02.	Belanja Modal Peralatan dan Mesin	504.257.659,00	450.935.600,00	(53.322.059,00)	89,43	
1.03.1.03.0.001.2.06.01.	PENYEDIAAN KOMPONEN INSTALASI LISTRIK/PENERANGAN BANGUNAN KANTOR	1.720.850,00	1.685.000,00	(35.850,00)	97,92	

KODE REKENING	URAIAN	JUMLAH (Rp.)		BERTAMBAH / (KURANG)		DASAR HUKUM
		ANGGARAN SETELAH PERUBAHAN	REALISASI	Rp.	%	
1	2	3	4	5 = 4 -3	6	7
1.03.1.03.0.001.2.06.01.5.1.02.	Belanja Barang dan Jasa	1.720.850,00	1.685.000,00	(35.850,00)	97,92	
1.03.1.03.0.001.2.06.02.	PENYEDIAAN PERALATAN DAN PERLENGKAPAN KANTOR	3.709.005.096,00	3.504.078.479,00	(204.926.617,00)	94,47	
1.03.1.03.0.001.2.06.02.5.1.01.	Belanja Pegawai	16.320.000,00	10.200.000,00	(6.120.000,00)	62,50	
1.03.1.03.0.001.2.06.02.5.1.02.	Belanja Barang dan Jasa	3.382.185.700,00	3.188.006.078,00	(194.179.622,00)	94,26	
1.03.1.03.0.001.2.06.02.5.2.02.	Belanja Modal Peralatan dan Mesin	310.499.396,00	305.872.401,00	(4.626.995,00)	98,51	
1.03.1.03.0.001.2.06.05.	PENYEDIAAN BARANG CETAKAN DAN PENGGANDAAN	50.787.645,00	49.061.979,00	(1.725.666,00)	96,60	
1.03.1.03.0.001.2.06.05.5.1.02.	Belanja Barang dan Jasa	50.787.645,00	49.061.979,00	(1.725.666,00)	96,60	
1.03.1.03.0.001.2.06.09.	PENYELENGGARAAN RAPAT KOORDINASI DAN KONSULTASI SKPD	795.714.400,00	523.087.228,00	(272.627.172,00)	65,74	
1.03.1.03.0.001.2.06.09.5.1.02.	Belanja Barang dan Jasa	795.714.400,00	523.087.228,00	(272.627.172,00)	65,74	
1.03.1.03.0.001.2.07.07.	PENGADAAN ASET TETAP LAINNYA	576.377.778,00	561.198.000,00	(15.179.778,00)	97,37	
1.03.1.03.0.001.2.07.07.5.1.02.	Belanja Barang dan Jasa	45.386.140,00	44.458.000,00	(928.140,00)	97,96	
1.03.1.03.0.001.2.07.07.5.2.02.	Belanja Modal Peralatan dan Mesin	530.991.638,00	516.740.000,00	(14.251.638,00)	97,32	
1.03.1.03.0.001.2.08.02.	PENYEDIAAN JASA KOMUNIKASI, SUMBER DAYA AIR DAN LISTRIK	659.672.400,00	516.217.127,00	(143.455.273,00)	78,25	
1.03.1.03.0.001.2.08.02.5.1.02.	Belanja Barang dan Jasa	659.672.400,00	516.217.127,00	(143.455.273,00)	78,25	
1.03.1.03.0.001.2.08.03.	PENYEDIAAN JASA PERALATAN DAN PERLENGKAPAN KANTOR	48.153.868,00	47.646.750,00	(507.118,00)	98,95	
1.03.1.03.0.001.2.08.03.5.1.02.	Belanja Barang dan Jasa	48.153.868,00	47.646.750,00	(507.118,00)	98,95	
1.03.1.03.0.001.2.08.04.	PENYEDIAAN JASA PELAYANAN UMUM KANTOR	10.214.000.000,00	9.644.228.685,00	(569.771.315,00)	94,42	
1.03.1.03.0.001.2.08.04.5.1.02.	Belanja Barang dan Jasa	10.214.000.000,00	9.644.228.685,00	(569.771.315,00)	94,42	
1.03.1.03.0.001.2.09.02.	PENYEDIAAN JASA PEMELIHARAAN, BIAYA PEMELIHARAAN, PAJAK DAN PERIZINAN KENDARAAN DINAS OPERASIONAL ATAU LAPANGAN	222.844.062,00	147.178.909,00	(75.665.153,00)	66,05	
1.03.1.03.0.001.2.09.02.5.1.02.	Belanja Barang dan Jasa	222.844.062,00	147.178.909,00	(75.665.153,00)	66,05	
1.03.1.03.0.001.2.09.07.	PEMELIHARAAN ASET TETAP LAINNYA	63.130.000,00	55.000.500,00	(8.129.500,00)	87,12	
1.03.1.03.0.001.2.09.07.5.1.02.	Belanja Barang dan Jasa	63.130.000,00	55.000.500,00	(8.129.500,00)	87,12	
1.03.1.03.0.002.	PROGRAM PENGELOLAAN SUMBER DAYA AIR (SDA)	10.934.121.199,00	8.769.061.082,00	(2.165.060.117,00)	80,20	
1.03.1.03.0.002.2.01.06.	PEMBANGUNAN EMBUNG DAN PENAMPUNG AIR LAINNYA	26.438.520,00	22.875.000,00	(3.563.520,00)	86,52	

KODE REKENING	URAIAN	JUMLAH (Rp.)		BERTAMBAH / (KURANG)		DASAR HUKUM
		ANGGARAN SETELAH PERUBAHAN	REALISASI	Rp.	%	
1	2	3	4	5 = 4 -3	6	7
1.03.1.03.0.002.2.01.06.5.1.02.	Belanja Barang dan Jasa	26.438.520,00	22.875.000,00	(3.563.520,00)	86,52	
1.03.1.03.0.002.2.01.07.	PEMBANGUNAN SUMUR AIR TANAH UNTUK AIR BAKU	725.295.640,00	193.328.000,00	(531.967.640,00)	26,66	
1.03.1.03.0.002.2.01.07.5.1.01.	Belanja Pegawai	1.360.000,00	-	(1.360.000,00)	-	
1.03.1.03.0.002.2.01.07.5.1.02.	Belanja Barang dan Jasa	223.935.640,00	193.328.000,00	(30.607.640,00)	86,33	
1.03.1.03.0.002.2.01.07.5.2.04.	Belanja Modal Jalan, Jaringan, dan Irigasi	500.000.000,00	-	(500.000.000,00)	-	
1.03.1.03.0.002.2.01.11.	PEMBANGUNAN PINTU AIR/BENDUNG PENGENDALI BANJIR	5.225.000.000,00	5.084.311.320,00	(140.688.680,00)	97,31	
1.03.1.03.0.002.2.01.11.5.1.01.	Belanja Pegawai	3.400.000,00	1.360.000,00	(2.040.000,00)	40,00	
1.03.1.03.0.002.2.01.11.5.1.02.	Belanja Barang dan Jasa	243.430.000,00	221.766.150,00	(21.663.850,00)	91,10	
1.03.1.03.0.002.2.01.11.5.2.04.	Belanja Modal Jalan, Jaringan, dan Irigasi	4.978.170.000,00	4.861.185.170,00	(116.984.830,00)	97,65	
1.03.1.03.0.002.2.01.21.	REHABILITASI EMBUNG DAN PENAMPUNGAN AIR LAINNYA	73.776.500,00	65.731.900,00	(8.044.600,00)	89,10	
1.03.1.03.0.002.2.01.21.5.1.02.	Belanja Barang dan Jasa	73.776.500,00	65.731.900,00	(8.044.600,00)	89,10	
1.03.1.03.0.002.2.01.24.	REHABILITASI TANGGUL SUNGAI	12.166.170,00	9.547.200,00	(2.618.970,00)	78,47	
1.03.1.03.0.002.2.01.24.5.1.02.	Belanja Barang dan Jasa	12.166.170,00	9.547.200,00	(2.618.970,00)	78,47	
1.03.1.03.0.002.2.01.46.	NORMALISASI/RESTORASI SUNGAI	346.334.453,00	302.037.120,00	(44.297.333,00)	87,21	
1.03.1.03.0.002.2.01.46.5.1.02.	Belanja Barang dan Jasa	346.334.453,00	302.037.120,00	(44.297.333,00)	87,21	
1.03.1.03.0.002.2.01.53.	OPERASI DAN PEMELIHARAAN TANGGUL DAN TEBING SUNGAI	1.844.413.783,00	1.228.209.356,00	(616.204.427,00)	66,59	
1.03.1.03.0.002.2.01.53.5.1.01.	Belanja Pegawai	680.000,00	-	(680.000,00)	-	
1.03.1.03.0.002.2.01.53.5.1.02.	Belanja Barang dan Jasa	1.602.278.533,00	1.039.709.356,00	(562.569.177,00)	64,89	
1.03.1.03.0.002.2.01.53.5.2.02.	Belanja Modal Peralatan dan Mesin	241.455.250,00	188.500.000,00	(52.955.250,00)	78,07	
1.03.1.03.0.002.2.02.21.	OPERASI DAN PEMELIHARAAN JARINGAN IRIGASI PERMUKAAN	2.680.696.133,00	1.863.021.186,00	(817.674.947,00)	69,50	
1.03.1.03.0.002.2.02.21.5.1.01.	Belanja Pegawai	4.760.000,00	-	(4.760.000,00)	-	
1.03.1.03.0.002.2.02.21.5.1.02.	Belanja Barang dan Jasa	2.459.084.239,00	1.653.097.186,00	(805.987.053,00)	67,22	
1.03.1.03.0.002.2.02.21.5.2.02.	Belanja Modal Peralatan dan Mesin	216.851.894,00	209.924.000,00	(6.927.894,00)	96,81	
1.03.1.03.0.003.	PROGRAM PENGELOLAAN DAN PENGEMBANGAN SISTEM PENYEDIAAN AIR MINUM	13.050.885.114,00	12.754.180.952,00	(296.704.162,00)	97,73	

KODE REKENING	URAIAN	JUMLAH (Rp.)		BERTAMBAH / (KURANG)		DASAR HUKUM
		ANGGARAN SETELAH PERUBAHAN	REALISASI	Rp.	%	
1	2	3	4	5 = 4 -3	6	7
1.03.1.03.0.003.2.01.03.	PEMBANGUNAN SPAM JARINGAN PERPIPAAN DI KAWASAN PERKOTAAN	8.002.630.915,00	7.888.925.279,00	(113.705.636,00)	98,58	
1.03.1.03.0.003.2.01.03.5.1.01.	Belanja Pegawai	680.000,00	680.000,00	-	100,00	
1.03.1.03.0.003.2.01.03.5.1.02.	Belanja Barang dan Jasa	7.191.115.000,00	7.082.986.600,00	(108.128.400,00)	98,50	
1.03.1.03.0.003.2.01.03.5.2.04.	Belanja Modal Jalan, Jaringan, dan Irigasi	810.835.915,00	805.258.679,00	(5.577.236,00)	99,31	
1.03.1.03.0.003.2.01.15.	OPERASI DAN PEMELIHARAAN SPAM DI KAWASAN PERKOTAAN	4.698.584.200,00	4.687.914.198,00	(10.670.002,00)	99,77	
1.03.1.03.0.003.2.01.15.5.1.02.	Belanja Barang dan Jasa	4.698.584.200,00	4.687.914.198,00	(10.670.002,00)	99,77	
1.03.1.03.0.003.2.01.20.	PERBAIKAN SPAM JARINGAN PERPIPAAN DI KAWASAN PERKOTAAN	349.669.999,00	177.341.475,00	(172.328.524,00)	50,72	
1.03.1.03.0.003.2.01.20.5.1.01.	Belanja Pegawai	680.000,00	680.000,00	-	100,00	
1.03.1.03.0.003.2.01.20.5.1.02.	Belanja Barang dan Jasa	348.989.999,00	176.661.475,00	(172.328.524,00)	50,62	
1.03.1.03.0.005.	PROGRAM PENGELOLAAN DAN PENGEMBANGAN SISTEM AIR LIMBAH	200.150.000,00	191.505.350,00	(8.644.650,00)	95,68	
1.03.1.03.0.005.2.01.06.	PEMBANGUNAN/PENYEDIAAN SUB SISTEM PENGOLAHAN SETEMPAT	200.150.000,00	191.505.350,00	(8.644.650,00)	95,68	
1.03.1.03.0.005.2.01.06.5.1.01.	Belanja Pegawai	680.000,00	-	(680.000,00)	-	
1.03.1.03.0.005.2.01.06.5.1.02.	Belanja Barang dan Jasa	199.470.000,00	191.505.350,00	(7.964.650,00)	96,01	
1.03.1.03.0.006.	PROGRAM PENGELOLAAN DAN PENGEMBANGAN SISTEM DRAINASE	48.361.144.410,00	46.057.533.452,00	(2.303.610.958,00)	95,24	
1.03.1.03.0.006.2.01.05.	PEMBANGUNAN SISTEM DRAINASE PERKOTAAN	45.838.853.255,00	44.453.412.044,00	(1.385.441.211,00)	96,98	
1.03.1.03.0.006.2.01.05.5.1.01.	Belanja Pegawai	17.000.000,00	14.960.000,00	(2.040.000,00)	88,00	
1.03.1.03.0.006.2.01.05.5.1.02.	Belanja Barang dan Jasa	1.502.672.040,00	679.828.090,00	(822.843.950,00)	45,24	
1.03.1.03.0.006.2.01.05.5.2.04.	Belanja Modal Jalan, Jaringan, dan Irigasi	44.319.181.215,00	43.758.623.954,00	(560.557.261,00)	98,74	
1.03.1.03.0.006.2.01.09.	OPERASI DAN PEMELIHARAAN SISTEM DRAINASE	2.522.291.155,00	1.604.121.408,00	(918.169.747,00)	63,60	
1.03.1.03.0.006.2.01.09.5.1.01.	Belanja Pegawai	680.000,00	-	(680.000,00)	-	
1.03.1.03.0.006.2.01.09.5.1.02.	Belanja Barang dan Jasa	1.573.753.807,00	753.979.093,00	(819.774.714,00)	47,91	
1.03.1.03.0.006.2.01.09.5.2.02.	Belanja Modal Peralatan dan Mesin	947.857.348,00	850.142.315,00	(97.715.033,00)	89,69	
1.03.1.03.0.007.	PROGRAM PENGEMBANGAN PERMUKIMAN	897.425.481,00	855.682.640,00	(41.742.841,00)	95,35	
1.03.1.03.0.007.2.01.01.	PEMBANGUNAN DAN PENGEMBANGAN INFRASTRUKTUR KAWASAN PERMUKIMAN DI KAWASAN STRATEGIS DAERAH KABUPATEN/KOTA	256.486.130,00	232.952.560,00	(23.533.570,00)	90,82	

KODE REKENING	URAIAN	JUMLAH (Rp.)		BERTAMBAH / (KURANG)		DASAR HUKUM
		ANGGARAN SETELAH PERUBAHAN	REALISASI	Rp.	%	
1	2	3	4	5 = 4 -3	6	7
1.03.1.03.0.007.2.01.01.5.1.02.	Belanja Barang dan Jasa	256.486.130,00	232.952.560,00	(23.533.570,00)	90,82	
1.03.1.03.0.007.2.01.02.	PEMANFAATAN DAN PEMELIHARAAN INFRASTRUKTUR KAWASAN PERMUKIMAN DI KAWASAN STRATEGIS DAERAH KABUPATEN/KOTA	640.939.351,00	622.730.080,00	(18.209.271,00)	97,16	
1.03.1.03.0.007.2.01.02.5.1.02.	Belanja Barang dan Jasa	640.939.351,00	622.730.080,00	(18.209.271,00)	97,16	
1.03.1.03.0.008.	PROGRAM PENATAAN BANGUNAN GEDUNG	95.308.373.605,00	83.287.953.317,00	(12.020.420.288,00)	87,39	
1.03.1.03.0.008.2.01.01.	PENYELENGGARAAN PENERBITAN IZIN MENDIRIKAN BANGUNAN (IMB), SERTIFIKAT LAIK FUNGSI (SLF), PERAN TENAGA AHLI BANGUNAN GEDUNG (TABG), PENDATAAN BANGUNAN GEDUNG, SERTA IMPLEMENTASI SIMBG	1.288.932.259,00	836.205.961,00	(452.726.298,00)	64,88	
1.03.1.03.0.008.2.01.01.5.1.01.	Belanja Pegawai	680.000,00	-	(680.000,00)	-	
1.03.1.03.0.008.2.01.01.5.1.02.	Belanja Barang dan Jasa	1.095.319.336,00	671.143.961,00	(424.175.375,00)	61,27	
1.03.1.03.0.008.2.01.01.5.2.02.	Belanja Modal Peralatan dan Mesin	192.932.923,00	165.062.000,00	(27.870.923,00)	85,55	
1.03.1.03.0.008.2.01.02.	PERENCANAAN, PEMBANGUNAN, PENGAWASAN, DAN PEMANFAATAN BANGUNAN GEDUNG DAERAH KABUPATEN/KOTA	94.019.441.346,00	82.451.747.356,00	(11.567.693.990,00)	87,70	
1.03.1.03.0.008.2.01.02.5.1.01.	Belanja Pegawai	6.120.000,00	6.120.000,00	-	100,00	
1.03.1.03.0.008.2.01.02.5.1.02.	Belanja Barang dan Jasa	32.558.149.045,00	30.026.117.918,00	(2.532.031.127,00)	92,22	
1.03.1.03.0.008.2.01.02.5.2.03.	Belanja Modal Gedung dan Bangunan	61.455.172.301,00	52.419.509.438,00	(9.035.662.863,00)	85,30	
1.03.1.03.0.009.	PROGRAM PENATAAN BANGUNAN DAN LINGKUNGANNYA	41.305.371.524,00	33.668.487.214,00	(7.636.884.310,00)	81,51	
1.03.1.03.0.009.2.01.01.	PENYUSUNAN RENCANA, KEBIJAKAN, STRATEGI DAN TEKNIS SISTEM PENATAAN BANGUNAN DAN LINGKUNGAN DI KABUPATEN/KOTA	9.299.801.243,00	3.063.121.643,00	(6.236.679.600,00)	32,94	
1.03.1.03.0.009.2.01.01.5.2.01.	Belanja Modal Tanah	9.299.801.243,00	3.063.121.643,00	(6.236.679.600,00)	32,94	
1.03.1.03.0.009.2.01.03.	PENATAAN BANGUNAN DAN LINGKUNGAN	28.425.629.794,00	27.906.312.756,00	(519.317.038,00)	98,17	
1.03.1.03.0.009.2.01.03.5.1.01.	Belanja Pegawai	12.240.000,00	12.240.000,00	-	100,00	
1.03.1.03.0.009.2.01.03.5.1.02.	Belanja Barang dan Jasa	735.691.001,00	454.500.094,00	(281.190.907,00)	61,78	
1.03.1.03.0.009.2.01.03.5.2.03.	Belanja Modal Gedung dan Bangunan	640.424.852,00	607.976.318,00	(32.448.534,00)	94,93	
1.03.1.03.0.009.2.01.03.5.2.04.	Belanja Modal Jalan, Jaringan, dan Irigasi	27.037.273.941,00	26.831.596.344,00	(205.677.597,00)	99,24	
1.03.1.03.0.009.2.01.04.	PEMELIHARAAN BANGUNAN DAN LINGKUNGAN	3.579.940.487,00	2.699.052.815,00	(880.887.672,00)	75,39	

KODE REKENING	URAIAN	JUMLAH (Rp.)		BERTAMBAH / (KURANG)		DASAR HUKUM
		ANGGARAN SETELAH PERUBAHAN	REALISASI	Rp.	%	
1	2	3	4	5 = 4 -3	6	7
1.03.1.03.0.009.2.01.04.5.1.01.	Belanja Pegawai	2.040.000,00	-	(2.040.000,00)	-	
1.03.1.03.0.009.2.01.04.5.1.02.	Belanja Barang dan Jasa	2.340.084.024,00	1.535.041.050,00	(805.042.974,00)	65,60	
1.03.1.03.0.009.2.01.04.5.2.02.	Belanja Modal Peralatan dan Mesin	689.959.650,00	682.000.000,00	(7.959.650,00)	98,85	
1.03.1.03.0.009.2.01.04.5.2.03.	Belanja Modal Gedung dan Bangunan	547.856.813,00	482.011.765,00	(65.845.048,00)	87,98	
1.03.1.03.0.010.	PROGRAM PENYELENGGARAAN JALAN	296.440.422.586,00	233.813.387.602,00	(62.627.034.984,00)	78,87	
1.03.1.03.0.010.2.01.01.	PENYUSUNAN RENCANA, KEBIJAKAN, DAN STRATEGI PENGEMBANGAN JARINGAN JALAN SERTA PERENCANAAN TEKNIS PENYELENGGARAAN JALAN DAN JEMBATAN	2.954.999.162,00	2.812.741.150,00	(142.258.012,00)	95,19	
1.03.1.03.0.010.2.01.01.5.1.01.	Belanja Pegawai	15.640.000,00	5.440.000,00	(10.200.000,00)	34,78	
1.03.1.03.0.010.2.01.01.5.1.02.	Belanja Barang dan Jasa	2.939.359.162,00	2.807.301.150,00	(132.058.012,00)	95,51	
1.03.1.03.0.010.2.01.02.	PEMBEBASAN LAHAN/TANAH UNTUK PENYELENGGARAAN JALAN	26.741.118.218,00	449.182.350,00	(26.291.935.868,00)	1,68	
1.03.1.03.0.010.2.01.02.5.1.02.	Belanja Barang dan Jasa	93.694.000,00	25.451.000,00	(68.243.000,00)	27,16	
1.03.1.03.0.010.2.01.02.5.2.01.	Belanja Modal Tanah	26.647.424.218,00	423.731.350,00	(26.223.692.868,00)	1,59	
1.03.1.03.0.010.2.01.04.	SURVEY KONDISI JALAN/JEMBATAN	2.778.733.503,00	1.766.724.730,00	(1.012.008.773,00)	63,58	
1.03.1.03.0.010.2.01.04.5.1.01.	Belanja Pegawai	4.080.000,00	4.080.000,00	-	100,00	
1.03.1.03.0.010.2.01.04.5.1.02.	Belanja Barang dan Jasa	1.341.658.064,00	385.704.530,00	(955.953.534,00)	28,75	
1.03.1.03.0.010.2.01.04.5.2.02.	Belanja Modal Peralatan dan Mesin	1.432.995.439,00	1.376.940.200,00	(56.055.239,00)	96,09	
1.03.1.03.0.010.2.01.05.	PEMBANGUNAN JALAN	41.936.021.700,00	40.089.132.256,00	(1.846.889.444,00)	95,60	
1.03.1.03.0.010.2.01.05.5.1.02.	Belanja Barang dan Jasa	799.474.303,00	656.061.944,00	(143.412.359,00)	82,06	
1.03.1.03.0.010.2.01.05.5.2.04.	Belanja Modal Jalan, Jaringan, dan Irigasi	41.136.547.397,00	39.433.070.312,00	(1.703.477.085,00)	95,86	
1.03.1.03.0.010.2.01.08.	REKONSTRUKSI JALAN	177.174.589.217,00	152.289.815.041,00	(24.884.774.176,00)	85,95	
1.03.1.03.0.010.2.01.08.5.1.02.	Belanja Barang dan Jasa	506.455.100,00	452.015.100,00	(54.440.000,00)	89,25	
1.03.1.03.0.010.2.01.08.5.2.04.	Belanja Modal Jalan, Jaringan, dan Irigasi	176.668.134.117,00	151.837.799.941,00	(24.830.334.176,00)	85,95	
1.03.1.03.0.010.2.01.09.	REHABILITASI JALAN	44.228.891.254,00	35.870.690.795,00	(8.358.200.459,00)	81,10	
1.03.1.03.0.010.2.01.09.5.1.01.	Belanja Pegawai	6.800.000,00	-	(6.800.000,00)	-	
1.03.1.03.0.010.2.01.09.5.1.02.	Belanja Barang dan Jasa	36.899.495.608,00	28.961.978.635,00	(7.937.516.973,00)	78,49	
1.03.1.03.0.010.2.01.09.5.2.02.	Belanja Modal Peralatan dan Mesin	7.322.595.646,00	6.908.712.160,00	(413.883.486,00)	94,35	

KODE REKENING	URAIAN	JUMLAH (Rp.)		BERTAMBAH / (KURANG)		DASAR HUKUM
		ANGGARAN SETELAH PERUBAHAN	REALISASI	Rp.	%	
1	2	3	4	5 = 4 -3	6	7
1.03.1.03.0.010.2.01.18.	REHABILITASI JEMBATAN	626.069.532,00	535.101.280,00	(90.968.252,00)	85,47	
1.03.1.03.0.010.2.01.18.5.1.01.	Belanja Pegawai	3.400.000,00	-	(3.400.000,00)	-	
1.03.1.03.0.010.2.01.18.5.1.02.	Belanja Barang dan Jasa	622.669.532,00	535.101.280,00	(87.568.252,00)	85,94	
1.03.1.03.0.011.	PROGRAM PENGEMBANGAN JASA KONSTRUKSI	549.909.500,00	404.455.275,00	(145.454.225,00)	73,55	
1.03.1.03.0.011.2.01.04.	PELAKSANAAN PELATIHAN TENAGA TERAMPIL KONSTRUKSI	360.602.500,00	345.140.079,00	(15.462.421,00)	95,71	
1.03.1.03.0.011.2.01.04.5.1.02.	Belanja Barang dan Jasa	360.602.500,00	345.140.079,00	(15.462.421,00)	95,71	
1.03.1.03.0.011.2.01.07.	PEMBINAAN DAN PENINGKATAN KAPASITAS KELEMBAGAAN KONSTRUKSI	189.307.000,00	59.315.196,00	(129.991.804,00)	31,33	
1.03.1.03.0.011.2.01.07.5.1.02.	Belanja Barang dan Jasa	189.307.000,00	59.315.196,00	(129.991.804,00)	31,33	
1.03.1.03.0.012.	PROGRAM PENYELENGGARAAN PENATAAN RUANG	2.831.280.353,00	1.794.899.818,00	(1.036.380.535,00)	63,40	
1.03.1.03.0.012.2.01.01.	PELAKSANAAN PERSETUJUAN SUBSTANSI, EVALUASI, KONSULTASI EVALUASI DAN PENETAPAN RTRW KABUPATEN/KOTA	1.225.884.083,00	1.078.151.298,00	(147.732.785,00)	87,95	
1.03.1.03.0.012.2.01.01.5.1.02.	Belanja Barang dan Jasa	1.174.494.641,00	1.031.101.048,00	(143.393.593,00)	87,79	
1.03.1.03.0.012.2.01.01.5.2.02.	Belanja Modal Peralatan dan Mesin	51.389.442,00	47.050.250,00	(4.339.192,00)	91,56	
1.03.1.03.0.012.2.01.02.	PELAKSANAAN PERSETUJUAN SUBSTANSI, EVALUASI, KONSULTASI EVALUASI DAN PENETAPAN RRTR KABUPATEN/KOTA	1.020.750.160,00	333.135.447,00	(687.614.713,00)	32,64	
1.03.1.03.0.012.2.01.02.5.1.02.	Belanja Barang dan Jasa	1.020.750.160,00	333.135.447,00	(687.614.713,00)	32,64	
1.03.1.03.0.012.2.03.01.	KOORDINASI DAN SINKRONISASI PEMANFAATAN RUANG UNTUK INVESTASI DAN PEMBANGUNAN DAERAH	98.485.097,00	38.044.900,00	(60.440.197,00)	38,63	
1.03.1.03.0.012.2.03.01.5.1.02.	Belanja Barang dan Jasa	98.485.097,00	38.044.900,00	(60.440.197,00)	38,63	
1.03.1.03.0.012.2.04.04.	KOORDINASI PELAKSANAAN PENATAAN RUANG	486.161.013,00	345.568.173,00	(140.592.840,00)	71,08	
1.03.1.03.0.012.2.04.04.5.1.02.	Belanja Barang dan Jasa	392.188.413,00	252.118.173,00	(140.070.240,00)	64,28	
1.03.1.03.0.012.2.04.04.5.2.02.	Belanja Modal Peralatan dan Mesin	93.972.600,00	93.450.000,00	(522.600,00)	99,44	
	JUMLAH BELANJA	540.372.696.491,00	448.497.978.476,00	(91.874.718.015,00)	83,00	
	JUMLAH SURPLUS/DEFISIT	(540.061.588.491,00)	(448.315.183.476,00)	91.746.405.015,00	83,01	



PEMERINTAH KABUPATEN PENAJAM PASER UTARA

RINCIAN APBD MENURUT URUSAN PEMERINTAHAN DAERAH, ORGANISASI, PROGRAM, KEGIATAN, SUB KEGIATAN, KELOMPOK, DAN JENIS PENDAPATAN, BELANJA, DAN PEMBIAYAAN

TAHUN ANGGARAN 2023

URUSAN PEMERINTAHAN : 1.04. - PERUMAHAN RAKYAT DAN KAWASAN PERMUKIMAN

ORGANISASI : 1.04.2.10.2.11.04. - DINAS PERUMAHAN KAWASAN PERMUKIMAN DAN PERTANAHAN

KODE REKENING	URAIAN	JUMLAH (Rp.)		BERTAMBAH / (KURANG)		DASAR HUKUM
		ANGGARAN SETELAH PERUBAHAN	REALISASI	Rp.	%	
1	2	3	4	5 = 4 -3	6	7
1.04.1.04.2.10.2.11.04.00.00.5.	BELANJA DAERAH	57.986.791.274,00	54.251.417.763,00	(3.735.373.511,00)	93,56	
1.04.1.04.2.101.	PROGRAM PENUNJANG URUSAN PEMERINTAHAN DAERAH KABUPATEN/KOTA	10.176.379.115,00	8.757.673.404,00	(1.418.705.711,00)	86,06	
1.04.1.04.2.101.2.01.01.	PENYUSUNAN DOKUMEN PERENCANAAN PERANGKAT DAERAH	50.000.000,00	46.590.000,00	(3.410.000,00)	93,18	
1.04.1.04.2.101.2.01.01.5.1.02.	Belanja Barang dan Jasa	50.000.000,00	46.590.000,00	(3.410.000,00)	93,18	
1.04.1.04.2.101.2.02.01.	PENYEDIAAN GAJI DAN TUNJANGAN ASN	4.358.728.679,00	3.292.490.670,00	(1.066.238.009,00)	75,54	
1.04.1.04.2.101.2.02.01.5.1.01.	Belanja Pegawai	4.358.728.679,00	3.292.490.670,00	(1.066.238.009,00)	75,54	
1.04.1.04.2.101.2.02.02.	PENYEDIAAN ADMINISTRASI PELAKSANAAN TUGAS ASN	400.020.000,00	396.082.000,00	(3.938.000,00)	99,02	
1.04.1.04.2.101.2.02.02.5.1.01.	Belanja Pegawai	355.020.000,00	355.008.000,00	(12.000,00)	100,00	
1.04.1.04.2.101.2.02.02.5.1.02.	Belanja Barang dan Jasa	25.000.000,00	21.074.000,00	(3.926.000,00)	84,30	
1.04.1.04.2.101.2.02.02.5.2.02.	Belanja Modal Peralatan dan Mesin	20.000.000,00	20.000.000,00	-	100,00	
1.04.1.04.2.101.2.03.02.	PENGAMANAN BARANG MILIK DAERAH SKPD	152.675.069,00	111.998.100,00	(40.676.969,00)	73,36	
1.04.1.04.2.101.2.03.02.5.1.02.	Belanja Barang dan Jasa	152.675.069,00	111.998.100,00	(40.676.969,00)	73,36	
1.04.1.04.2.101.2.06.02.	PENYEDIAAN PERALATAN DAN PERLENGKAPAN KANTOR	951.039.983,00	886.133.040,00	(64.906.943,00)	93,18	
1.04.1.04.2.101.2.06.02.5.1.01.	Belanja Pegawai	1.690.000,00	-	(1.690.000,00)	-	
1.04.1.04.2.101.2.06.02.5.1.02.	Belanja Barang dan Jasa	10.845.070,00	10.828.300,00	(16.770,00)	99,85	
1.04.1.04.2.101.2.06.02.5.2.02.	Belanja Modal Peralatan dan Mesin	842.194.913,00	797.900.000,00	(44.294.913,00)	94,74	

KODE REKENING	URAIAN	JUMLAH (Rp.)		BERTAMBAH / (KURANG)		DASAR HUKUM
		ANGGARAN SETELAH PERUBAHAN	REALISASI	Rp.	%	
1	2	3	4	5 = 4 -3	6	7
1.04.1.04.2.101.2.06.02.5.2.03.	Belanja Modal Gedung dan Bangunan	96.310.000,00	77.404.740,00	(18.905.260,00)	80,37	
1.04.1.04.2.101.2.06.03.	PENYEDIAAN PERALATAN RUMAH TANGGA	2.006.450,00	1.989.981,00	(16.469,00)	99,18	
1.04.1.04.2.101.2.06.03.5.1.02.	Belanja Barang dan Jasa	2.006.450,00	1.989.981,00	(16.469,00)	99,18	
1.04.1.04.2.101.2.06.05.	PENYEDIAAN BARANG CETAKAN DAN PENGGANDAAN	10.597.400,00	10.541.800,00	(55.600,00)	99,48	
1.04.1.04.2.101.2.06.05.5.1.02.	Belanja Barang dan Jasa	10.597.400,00	10.541.800,00	(55.600,00)	99,48	
1.04.1.04.2.101.2.06.09.	PENYELENGGARAAN RAPAT KOORDINASI DAN KONSULTASI SKPD	225.925.500,00	218.723.190,00	(7.202.310,00)	96,81	
1.04.1.04.2.101.2.06.09.5.1.02.	Belanja Barang dan Jasa	225.925.500,00	218.723.190,00	(7.202.310,00)	96,81	
1.04.1.04.2.101.2.08.01.	PENYEDIAAN JASA SURAT MENYURAT	57.481.015,00	57.309.473,00	(171.542,00)	99,70	
1.04.1.04.2.101.2.08.01.5.1.02.	Belanja Barang dan Jasa	57.481.015,00	57.309.473,00	(171.542,00)	99,70	
1.04.1.04.2.101.2.08.02.	PENYEDIAAN JASA KOMUNIKASI, SUMBER DAYA AIR DAN LISTRIK	75.974.000,00	74.074.140,00	(1.899.860,00)	97,50	
1.04.1.04.2.101.2.08.02.5.1.02.	Belanja Barang dan Jasa	75.974.000,00	74.074.140,00	(1.899.860,00)	97,50	
1.04.1.04.2.101.2.08.04.	PENYEDIAAN JASA PELAYANAN UMUM KANTOR	3.624.800.000,00	3.476.123.431,00	(148.676.569,00)	95,90	
1.04.1.04.2.101.2.08.04.5.1.02.	Belanja Barang dan Jasa	3.624.800.000,00	3.476.123.431,00	(148.676.569,00)	95,90	
1.04.1.04.2.101.2.09.02.	PENYEDIAAN JASA PEMELIHARAAN, BIAYA PEMELIHARAAN, PAJAK DAN PERIZINAN KENDARAAN DINAS OPERASIONAL ATAU LAPANGAN	144.912.670,00	77.353.886,00	(67.558.784,00)	53,38	
1.04.1.04.2.101.2.09.02.5.1.02.	Belanja Barang dan Jasa	144.912.670,00	77.353.886,00	(67.558.784,00)	53,38	
1.04.1.04.2.101.2.09.07.	PEMELIHARAAN ASET TETAP LAINNYA	122.218.349,00	108.263.693,00	(13.954.656,00)	88,58	
1.04.1.04.2.101.2.09.07.5.1.02.	Belanja Barang dan Jasa	122.218.349,00	108.263.693,00	(13.954.656,00)	88,58	
1.04.1.04.2.102.	PROGRAM PENGEMBANGAN PERUMAHAN	23.173.625.783,00	21.526.885.731,00	(1.646.740.052,00)	92,89	
1.04.1.04.2.102.2.01.04.	PENDATAAN TINGKAT KERUSAKAN RUMAH AKIBAT BENCANA	5.590.000,00	4.650.000,00	(940.000,00)	83,18	
1.04.1.04.2.102.2.01.04.5.1.02.	Belanja Barang dan Jasa	5.590.000,00	4.650.000,00	(940.000,00)	83,18	
1.04.1.04.2.102.2.03.02.	PENYUSUNAN SITE PLAN DAN/ATAU DETAIL ENGINEERING DESIGN (DED) BAGI RUMAH KORBAN BENCANA ATAU RELOKASI PROGRAM KABUPATEN/KOTA	199.415.000,00	197.576.000,00	(1.839.000,00)	99,08	
1.04.1.04.2.102.2.03.02.5.1.02.	Belanja Barang dan Jasa	199.415.000,00	197.576.000,00	(1.839.000,00)	99,08	
1.04.1.04.2.102.2.03.03.	PENGADAAN LAHAN UNTUK PEMBANGUNAN RUMAH BAGI KORBAN BENCANA	1.991.000.000,00	1.863.247.200,00	(127.752.800,00)	93,58	

KODE REKENING	URAIAN	JUMLAH (Rp.)		BERTAMBAH / (KURANG)		DASAR HUKUM
		ANGGARAN SETELAH PERUBAHAN	REALISASI	Rp.	%	
1	2	3	4	5 = 4 -3	6	7
1.04.1.04.2.102.2.03.03.5.1.02.	Belanja Barang dan Jasa	20.583.500,00	3.393.750,00	(17.189.750,00)	16,49	
1.04.1.04.2.102.2.03.03.5.2.01.	Belanja Modal Tanah	1.970.416.500,00	1.859.853.450,00	(110.563.050,00)	94,39	
1.04.1.04.2.102.2.03.05.	PEMBANGUNAN RUMAH KHUSUS BESERTA PSU BAGI KORBAN BENCANA ATAU RELOKASI PROGRAM KABUPATEN/KOTA	20.885.541.783,00	19.411.901.156,00	(1.473.640.627,00)	92,94	
1.04.1.04.2.102.2.03.05.5.1.02.	Belanja Barang dan Jasa	20.885.541.783,00	19.411.901.156,00	(1.473.640.627,00)	92,94	
1.04.1.04.2.102.2.04.02.	PENATAUSAHAAN SERAH TERIMA RUMAH BAGI KORBAN BENCANA KABUPATEN/KOTA ATAU RELOKASI PROGRAM KABUPATEN/KOTA	585.000,00	580.000,00	(5.000,00)	99,15	
1.04.1.04.2.102.2.04.02.5.1.02.	Belanja Barang dan Jasa	585.000,00	580.000,00	(5.000,00)	99,15	
1.04.1.04.2.102.2.05.01.	FASILITASI PENGELOLAAN KELEMBAGAAN DAN PEMILIK/PENGHUNI RUMAH SUSUN	91.494.000,00	48.931.375,00	(42.562.625,00)	53,48	
1.04.1.04.2.102.2.05.01.5.1.02.	Belanja Barang dan Jasa	91.494.000,00	48.931.375,00	(42.562.625,00)	53,48	
1.04.1.04.2.104.	PROGRAM PERUMAHAN DAN KAWASAN PERMUKIMAN KUMUH	744.185.000,00	729.279.600,00	(14.905.400,00)	98,00	
1.04.1.04.2.104.2.01.01.	PERBAIKAN RUMAH TIDAK LAYAK HUNI UNTUK PENCEGAHAN TERHADAP TUMBUH DAN BERKEMBANGNYA PERMUKIMAN KUMUH DI LUAR KAWASAN PERMUKIMAN KUMUH DENGAN LUAS DI BAWAH 10 (SEPULUH) HA	744.185.000,00	729.279.600,00	(14.905.400,00)	98,00	
1.04.1.04.2.104.2.01.01.5.1.02.	Belanja Barang dan Jasa	644.185.000,00	629.815.600,00	(14.369.400,00)	97,77	
1.04.1.04.2.104.2.01.01.5.2.04.	Belanja Modal Jalan, Jaringan, dan Irigasi	100.000.000,00	99.464.000,00	(536.000,00)	99,46	
1.04.1.04.2.105.	PROGRAM PENINGKATAN PRASARANA, SARANA DAN UTILITAS UMUM (PSU)	9.660.057.000,00	9.463.548.429,00	(196.508.571,00)	97,97	
1.04.1.04.2.105.2.01.02.	PENYEDIAAN PRASARANA, SARANA, DAN UTILITAS UMUM DI PERUMAHAN UNTUK MENUNJANG FUNGSI HUNIAN	9.660.057.000,00	9.463.548.429,00	(196.508.571,00)	97,97	
1.04.1.04.2.105.2.01.02.5.1.02.	Belanja Barang dan Jasa	398.419.000,00	362.504.168,00	(35.914.832,00)	90,99	
1.04.1.04.2.105.2.01.02.5.2.02.	Belanja Modal Peralatan dan Mesin	20.000.000,00	19.600.000,00	(400.000,00)	98,00	
1.04.1.04.2.105.2.01.02.5.2.03.	Belanja Modal Gedung dan Bangunan	1.070.280.000,00	1.067.817.000,00	(2.463.000,00)	99,77	
1.04.1.04.2.105.2.01.02.5.2.04.	Belanja Modal Jalan, Jaringan, dan Irigasi	8.171.358.000,00	8.013.627.261,00	(157.730.739,00)	98,07	
2.10.1.04.2.104.	PROGRAM PENYELESAIAN SENGKETA TANAH GARAPAN	686.156.400,00	460.317.214,00	(225.839.186,00)	67,09	
2.10.1.04.2.104.2.01.01.	INVENTARISASI SENGKETA, KONFLIK, DAN PERKARA PERTANAHAN DALAM 1 (SATU) DAERAH KABUPATEN/KOTA	686.156.400,00	460.317.214,00	(225.839.186,00)	67,09	



PEMERINTAH KABUPATEN PENAJAM PASER UTARA

RINCIAN APBD MENURUT URUSAN PEMERINTAHAN DAERAH, ORGANISASI, PROGRAM, KEGIATAN, SUB KEGIATAN, KELOMPOK, DAN JENIS PENDAPATAN, BELANJA, DAN PEMBIAYAAN

TAHUN ANGGARAN 2023

URUSAN PEMERINTAHAN : 1.05. - KETENTERAMAN DAN KETERTIBAN UMUM SERTA PERLINDUNGAN MASYARAKAT

ORGANISASI : 1.05.0.00.0.00.05. - DINAS PENANGGULANGAN KEBAKARAN DAN PENYELAMATAN

KODE REKENING	URAIAN	JUMLAH (Rp.)		BERTAMBAH / (KURANG)		DASAR HUKUM
		ANGGARAN SETELAH PERUBAHAN	REALISASI	Rp.	%	
1	2	3	4	5 = 4 -3	6	7
1.05.1.05.0.00.0.00.05.00.00.5.	BELANJA DAERAH	17.314.834.184,00	16.507.220.754,00	(807.613.430,00)	95,34	
1.05.1.05.0.001.	PROGRAM PENUNJANG URUSAN PEMERINTAHAN DAERAH KABUPATEN/KOTA	14.981.917.043,00	14.553.730.377,00	(428.186.666,00)	97,14	
1.05.1.05.0.001.2.01.01.	PENYUSUNAN DOKUMEN PERENCANAAN PERANGKAT DAERAH	53.162.000,00	48.227.018,00	(4.934.982,00)	90,72	
1.05.1.05.0.001.2.01.01.5.1.02.	Belanja Barang dan Jasa	30.296.000,00	25.889.378,00	(4.406.622,00)	85,45	
1.05.1.05.0.001.2.01.01.5.2.02.	Belanja Modal Peralatan dan Mesin	22.866.000,00	22.337.640,00	(528.360,00)	97,69	
1.05.1.05.0.001.2.02.01.	PENYEDIAAN GAJI DAN TUNJANGAN ASN	7.732.113.652,00	7.700.201.536,00	(31.912.116,00)	99,59	
1.05.1.05.0.001.2.02.01.5.1.01.	Belanja Pegawai	7.732.113.652,00	7.700.201.536,00	(31.912.116,00)	99,59	
1.05.1.05.0.001.2.02.02.	PENYEDIAAN ADMINISTRASI PELAKSANAAN TUGAS ASN	123.160.000,00	117.120.000,00	(6.040.000,00)	95,10	
1.05.1.05.0.001.2.02.02.5.1.01.	Belanja Pegawai	117.120.000,00	117.120.000,00	-	100,00	
1.05.1.05.0.001.2.02.02.5.1.02.	Belanja Barang dan Jasa	6.040.000,00	-	(6.040.000,00)	-	
1.05.1.05.0.001.2.03.06.	PENATAUSAHAAN BARANG MILIK DAERAH PADA SKPD	17.850.000,00	17.850.000,00	-	100,00	
1.05.1.05.0.001.2.03.06.5.1.01.	Belanja Pegawai	17.850.000,00	17.850.000,00	-	100,00	
1.05.1.05.0.001.2.05.02.	PENGADAAN PAKAIAN DINAS BESERTA ATRIBUT KELENGKAPANNYA	2.236.726.114,00	2.208.694.041,00	(28.032.073,00)	98,75	
1.05.1.05.0.001.2.05.02.5.1.02.	Belanja Barang dan Jasa	2.236.726.114,00	2.208.694.041,00	(28.032.073,00)	98,75	
1.05.1.05.0.001.2.06.01.	PENYEDIAAN KOMPONEN INSTALASI LISTRIK/PENERANGAN BANGUNAN KANTOR	2.959.200,00	2.475.512,00	(483.688,00)	83,65	
1.05.1.05.0.001.2.06.01.5.1.02.	Belanja Barang dan Jasa	2.959.200,00	2.475.512,00	(483.688,00)	83,65	

KODE REKENING	URAIAN	JUMLAH (Rp.)		BERTAMBAH / (KURANG)		DASAR HUKUM
		ANGGARAN SETELAH PERUBAHAN	REALISASI	Rp.	%	
1	2	3	4	5 = 4 -3	6	7
1.05.1.05.0.001.2.06.02.	PENYEDIAAN PERALATAN DAN PERLENGKAPAN KANTOR	22.062.949,00	18.083.575,00	(3.979.374,00)	81,96	
1.05.1.05.0.001.2.06.02.5.1.02.	Belanja Barang dan Jasa	22.062.949,00	18.083.575,00	(3.979.374,00)	81,96	
1.05.1.05.0.001.2.06.03.	PENYEDIAAN PERALATAN RUMAH TANGGA	2.839.028,00	1.293.796,00	(1.545.232,00)	45,57	
1.05.1.05.0.001.2.06.03.5.1.02.	Belanja Barang dan Jasa	2.839.028,00	1.293.796,00	(1.545.232,00)	45,57	
1.05.1.05.0.001.2.06.04.	PENYEDIAAN BAHAN LOGISTIK KANTOR	48.078.490,00	38.367.647,00	(9.710.843,00)	79,80	
1.05.1.05.0.001.2.06.04.5.1.02.	Belanja Barang dan Jasa	48.078.490,00	38.367.647,00	(9.710.843,00)	79,80	
1.05.1.05.0.001.2.06.05.	PENYEDIAAN BARANG CETAKAN DAN PENGGANDAAN	19.388.900,00	2.553.800,00	(16.835.100,00)	13,17	
1.05.1.05.0.001.2.06.05.5.1.02.	Belanja Barang dan Jasa	19.388.900,00	2.553.800,00	(16.835.100,00)	13,17	
1.05.1.05.0.001.2.06.06.	PENYEDIAAN BAHAN BACAAN DAN PERATURAN PERUNDANG-UNDANGAN	1.860.000,00	1.860.000,00	-	100,00	
1.05.1.05.0.001.2.06.06.5.1.02.	Belanja Barang dan Jasa	1.860.000,00	1.860.000,00	-	100,00	
1.05.1.05.0.001.2.06.09.	PENYELENGGARAAN RAPAT KOORDINASI DAN KONSULTASI SKPD	283.509.000,00	283.287.903,00	(221.097,00)	99,92	
1.05.1.05.0.001.2.06.09.5.1.02.	Belanja Barang dan Jasa	283.509.000,00	283.287.903,00	(221.097,00)	99,92	
1.05.1.05.0.001.2.07.02.	PENGADAAN KENDARAAN DINAS OPERASIONAL ATAU LAPANGAN	1.593.224.701,00	1.591.877.620,00	(1.347.081,00)	99,92	
1.05.1.05.0.001.2.07.02.5.1.02.	Belanja Barang dan Jasa	19.724.701,00	18.577.620,00	(1.147.081,00)	94,18	
1.05.1.05.0.001.2.07.02.5.2.02.	Belanja Modal Peralatan dan Mesin	1.573.500.000,00	1.573.300.000,00	(200.000,00)	99,99	
1.05.1.05.0.001.2.07.05.	PENGADAAN MEBEL	79.912.276,00	67.802.000,00	(12.110.276,00)	84,85	
1.05.1.05.0.001.2.07.05.5.2.02.	Belanja Modal Peralatan dan Mesin	79.912.276,00	67.802.000,00	(12.110.276,00)	84,85	
1.05.1.05.0.001.2.07.06.	PENGADAAN PERALATAN DAN MESIN LAINNYA	378.907.380,00	311.413.750,00	(67.493.630,00)	82,19	
1.05.1.05.0.001.2.07.06.5.1.02.	Belanja Barang dan Jasa	526.500,00	450.000,00	(76.500,00)	85,47	
1.05.1.05.0.001.2.07.06.5.2.02.	Belanja Modal Peralatan dan Mesin	378.380.880,00	310.963.750,00	(67.417.130,00)	82,18	
1.05.1.05.0.001.2.08.01.	PENYEDIAAN JASA SURAT MENYURAT	3.510.000,00	3.510.000,00	-	100,00	
1.05.1.05.0.001.2.08.01.5.1.02.	Belanja Barang dan Jasa	3.510.000,00	3.510.000,00	-	100,00	
1.05.1.05.0.001.2.08.02.	PENYEDIAAN JASA KOMUNIKASI, SUMBER DAYA AIR DAN LISTRIK	58.838.296,00	57.261.679,00	(1.576.617,00)	97,32	
1.05.1.05.0.001.2.08.02.5.1.02.	Belanja Barang dan Jasa	58.838.296,00	57.261.679,00	(1.576.617,00)	97,32	
1.05.1.05.0.001.2.08.04.	PENYEDIAAN JASA PELAYANAN UMUM KANTOR	1.983.400.000,00	1.967.050.000,00	(16.350.000,00)	99,18	

KODE REKENING	URAIAN	JUMLAH (Rp.)		BERTAMBAH / (KURANG)		DASAR HUKUM
		ANGGARAN SETELAH PERUBAHAN	REALISASI	Rp.	%	
1	2	3	4	5 = 4 -3	6	7
1.05.1.05.0.001.2.08.04.5.1.02.	Belanja Barang dan Jasa	1.983.400.000,00	1.967.050.000,00	(16.350.000,00)	99,18	
1.05.1.05.0.001.2.09.02.	PENYEDIAAN JASA PEMELIHARAAN, BIAYA PEMELIHARAAN, PAJAK DAN PERIZINAN KENDARAAN DINAS OPERASIONAL ATAU LAPANGAN	130.756.680,00	107.840.500,00	(22.916.180,00)	82,47	
1.05.1.05.0.001.2.09.02.5.1.02.	Belanja Barang dan Jasa	130.756.680,00	107.840.500,00	(22.916.180,00)	82,47	
1.05.1.05.0.001.2.09.06.	PEMELIHARAAN PERALATAN DAN MESIN LAINNYA	2.840.000,00	1.460.000,00	(1.380.000,00)	51,41	
1.05.1.05.0.001.2.09.06.5.1.02.	Belanja Barang dan Jasa	2.840.000,00	1.460.000,00	(1.380.000,00)	51,41	
1.05.1.05.0.001.2.09.10.	PEMELIHARAAN/REHABILITASI SARANA DAN PRASARANA GEDUNG KANTOR ATAU BANGUNAN LAINNYA	206.818.377,00	5.500.000,00	(201.318.377,00)	2,66	
1.05.1.05.0.001.2.09.10.5.1.02.	Belanja Barang dan Jasa	12.090.000,00	5.500.000,00	(6.590.000,00)	45,49	
1.05.1.05.0.001.2.09.10.5.2.03.	Belanja Modal Gedung dan Bangunan	194.728.377,00	-	(194.728.377,00)	-	
1.05.1.05.0.002.	PROGRAM PENINGKATAN KETENTERAMAN DAN KETERTIBAN UMUM	371.092.394,00	182.343.350,00	(188.749.044,00)	49,14	
1.05.1.05.0.002.2.01.03.	KOORDINASI PENYELENGGARAAN KETENTRAMAN DAN KETERTIBAN UMUM SERTA PERLINDUNGAN MASYARAKAT TINGKAT KABUPATEN/KOTA	121.816.000,00	120.247.672,00	(1.568.328,00)	98,71	
1.05.1.05.0.002.2.01.03.5.1.02.	Belanja Barang dan Jasa	121.816.000,00	120.247.672,00	(1.568.328,00)	98,71	
1.05.1.05.0.002.2.01.05.	PENINGKATAN KAPASITAS SDM SATUAN POLISI PAMONGPRAJA DAN SATUAN PERLINDUNGAN MASYARAKAT TERMASUK DALAM PELAKSANAAN TUGAS YANG BERNUANSA HAK ASASI MANUSIA	249.276.394,00	62.095.678,00	(187.180.716,00)	24,91	
1.05.1.05.0.002.2.01.05.5.1.02.	Belanja Barang dan Jasa	249.276.394,00	62.095.678,00	(187.180.716,00)	24,91	
1.05.1.05.0.004.	PROGRAM PENCEGAHAN, PENANGGULANGAN, PENYELAMATAN KEBAKARAN DAN PENYELAMATAN NON KEBAKARAN	1.961.824.747,00	1.771.147.027,00	(190.677.720,00)	90,28	
1.05.1.05.0.004.2.01.01.	PENCEGAHAN KEBAKARAN DALAM DAERAH KABUPATEN/KOTA	15.140.000,00	13.505.925,00	(1.634.075,00)	89,21	
1.05.1.05.0.004.2.01.01.5.1.02.	Belanja Barang dan Jasa	15.140.000,00	13.505.925,00	(1.634.075,00)	89,21	
1.05.1.05.0.004.2.01.02.	PEMADAMAN DAN PENGENDALIAN KEBAKARAN DALAM DAERAH KABUPATEN/KOTA	528.162.470,00	500.419.662,00	(27.742.808,00)	94,75	
1.05.1.05.0.004.2.01.02.5.1.02.	Belanja Barang dan Jasa	499.302.470,00	472.419.662,00	(26.882.808,00)	94,62	
1.05.1.05.0.004.2.01.02.5.2.02.	Belanja Modal Peralatan dan Mesin	28.860.000,00	28.000.000,00	(860.000,00)	97,02	
1.05.1.05.0.004.2.01.03.	PENYELAMATAN DAN EVAKUASI KORBAN KEBAKARAN DAN NON KEBAKARAN	52.285.800,00	43.341.000,00	(8.944.800,00)	82,89	

KODE REKENING	URAIAN	JUMLAH (Rp.)		BERTAMBAH / (KURANG)		DASAR HUKUM
		ANGGARAN SETELAH PERUBAHAN	REALISASI	Rp.	%	
1	2	3	4	5 = 4 -3	6	7
1.05.1.05.0.004.2.01.03.5.1.02.	Belanja Barang dan Jasa	52.285.800,00	43.341.000,00	(8.944.800,00)	82,89	
1.05.1.05.0.004.2.01.06.	PENGADAAN SARANA DAN PRASARANA PENCEGAHAN, PENANGGULANGAN KEBAKARAN DAN ALAT PELINDUNG DIRI	207.728.500,00	191.492.500,00	(16.236.000,00)	92,18	
1.05.1.05.0.004.2.01.06.5.1.02.	Belanja Barang dan Jasa	3.988.000,00	-	(3.988.000,00)	-	
1.05.1.05.0.004.2.01.06.5.2.02.	Belanja Modal Peralatan dan Mesin	203.740.500,00	191.492.500,00	(12.248.000,00)	93,99	
1.05.1.05.0.004.2.01.07.	PEMBINAAN APARATUR PEMADAM KEBAKARAN	650.616.467,00	641.266.042,00	(9.350.425,00)	98,56	
1.05.1.05.0.004.2.01.07.5.1.02.	Belanja Barang dan Jasa	650.616.467,00	641.266.042,00	(9.350.425,00)	98,56	
1.05.1.05.0.004.2.01.09.	PENYELENGGARAAN KERJA SAMA DAN KOORDINASI ANTAR DAERAH BERBATASAN, ANTAR LEMBAGA, DAN KEMITRAAN DALAM PENCEGAHAN, PENANGGULANGAN, PENYELAMATAN KEBAKARAN DAN PENYELAMATAN NON KEBAKARAN	173.495.600,00	152.530.353,00	(20.965.247,00)	87,92	
1.05.1.05.0.004.2.01.09.5.1.02.	Belanja Barang dan Jasa	173.495.600,00	152.530.353,00	(20.965.247,00)	87,92	
1.05.1.05.0.004.2.02.01.	PENDATAAN SARANA PRASARANA PROTEKSI KEBAKARAN	10.355.000,00	5.168.000,00	(5.187.000,00)	49,91	
1.05.1.05.0.004.2.02.01.5.1.02.	Belanja Barang dan Jasa	10.355.000,00	5.168.000,00	(5.187.000,00)	49,91	
1.05.1.05.0.004.2.04.01.	PEMBERDAYAAN MASYARAKAT DALAM PENCEGAHAN DAN PENANGGULANGAN KEBAKARAN MELALUI SOSIALISASI DAN EDUKASI MASYARAKAT	30.146.550,00	15.780.000,00	(14.366.550,00)	52,34	
1.05.1.05.0.004.2.04.01.5.1.02.	Belanja Barang dan Jasa	30.146.550,00	15.780.000,00	(14.366.550,00)	52,34	
1.05.1.05.0.004.2.04.02.	PEMBENTUKAN DAN PEMBINAAN RELAWAN PEMADAM KEBAKARAN	71.674.450,00	35.236.000,00	(36.438.450,00)	49,16	
1.05.1.05.0.004.2.04.02.5.1.02.	Belanja Barang dan Jasa	71.674.450,00	35.236.000,00	(36.438.450,00)	49,16	
1.05.1.05.0.004.2.05.01.	PENYELENGGARAAN OPERASI PENCARIAN DAN PERTOLONGAN PADA PERISTIWA YANG MENIMPA, MEMBAHAYAKAN, DAN/ATAU MENGANCAM KESELAMATAN MANUSIA	17.315.750,00	3.370.000,00	(13.945.750,00)	19,46	
1.05.1.05.0.004.2.05.01.5.1.02.	Belanja Barang dan Jasa	17.315.750,00	3.370.000,00	(13.945.750,00)	19,46	
1.05.1.05.0.004.2.05.03.	PENGADAAN SARANA DAN PRASARANA PENCARIAN DAN PERTOLONGAN TERHADAP KONDISI MEMBAHAYAKAN MANUSIA/PENYELAMATAN DAN EVAKUASI	204.904.160,00	169.037.545,00	(35.866.615,00)	82,50	
1.05.1.05.0.004.2.05.03.5.1.02.	Belanja Barang dan Jasa	14.340.000,00	8.680.200,00	(5.659.800,00)	60,53	
1.05.1.05.0.004.2.05.03.5.2.02.	Belanja Modal Peralatan dan Mesin	190.564.160,00	160.357.345,00	(30.206.815,00)	84,15	
	JUMLAH BELANJA	17.314.834.184,00	16.507.220.754,00	(807.613.430,00)	95,34	



PEMERINTAH KABUPATEN PENAJAM PASER UTARA

RINCIAN APBD MENURUT URUSAN PEMERINTAHAN DAERAH, ORGANISASI, PROGRAM, KEGIATAN, SUB KEGIATAN, KELOMPOK, DAN JENIS PENDAPATAN, BELANJA, DAN PEMBIAYAAN

TAHUN ANGGARAN 2023

URUSAN PEMERINTAHAN : 1.05. - KETENTERAMAN DAN KETERTIBAN UMUM SERTA PERLINDUNGAN MASYARAKAT

ORGANISASI : 1.05.0.00.0.00.06. - SATUAN POLISI PAMONG PRAJA

KODE REKENING	URAIAN	JUMLAH (Rp.)		BERTAMBAH / (KURANG)		DASAR HUKUM
		ANGGARAN SETELAH PERUBAHAN	REALISASI	Rp.	%	
1	2	3	4	5 = 4 -3	6	7
1.05.1.05.0.00.0.00.06.00.00.5.	BELANJA DAERAH	21.181.876.623,00	20.542.491.459,00	(639.385.164,00)	96,98	
1.05.1.05.0.001.	PROGRAM PENUNJANG URUSAN PEMERINTAHAN DAERAH KABUPATEN/KOTA	19.874.119.304,00	19.310.977.843,00	(563.141.461,00)	97,17	
1.05.1.05.0.001.2.01.01.	PENYUSUNAN DOKUMEN PERENCANAAN PERANGKAT DAERAH	76.814.000,00	76.766.800,00	(47.200,00)	99,94	
1.05.1.05.0.001.2.01.01.5.1.02.	Belanja Barang dan Jasa	76.814.000,00	76.766.800,00	(47.200,00)	99,94	
1.05.1.05.0.001.2.02.01.	PENYEDIAAN GAJI DAN TUNJANGAN ASN	5.051.495.421,00	4.716.007.192,00	(335.488.229,00)	93,36	
1.05.1.05.0.001.2.02.01.5.1.01.	Belanja Pegawai	5.051.495.421,00	4.716.007.192,00	(335.488.229,00)	93,36	
1.05.1.05.0.001.2.02.02.	PENYEDIAAN ADMINISTRASI PELAKSANAAN TUGAS ASN	191.370.000,00	186.570.000,00	(4.800.000,00)	97,49	
1.05.1.05.0.001.2.02.02.5.1.01.	Belanja Pegawai	191.370.000,00	186.570.000,00	(4.800.000,00)	97,49	
1.05.1.05.0.001.2.05.02.	PENGADAAN PAKAIAN DINAS BESERTA ATRIBUT KELENGKAPANNYA	2.182.350.460,00	2.154.256.450,00	(28.094.010,00)	98,71	
1.05.1.05.0.001.2.05.02.5.1.02.	Belanja Barang dan Jasa	2.182.350.460,00	2.154.256.450,00	(28.094.010,00)	98,71	
1.05.1.05.0.001.2.05.09.	PENDIDIKAN DAN PELATIHAN PEGAWAI BERDASARKAN TUGAS DAN FUNGSI	423.693.000,00	414.202.465,00	(9.490.535,00)	97,76	
1.05.1.05.0.001.2.05.09.5.1.02.	Belanja Barang dan Jasa	423.693.000,00	414.202.465,00	(9.490.535,00)	97,76	
1.05.1.05.0.001.2.06.02.	PENYEDIAAN PERALATAN DAN PERLENGKAPAN KANTOR	3.356.916.728,00	3.298.270.600,00	(58.646.128,00)	98,25	
1.05.1.05.0.001.2.06.02.5.1.02.	Belanja Barang dan Jasa	182.340.504,00	182.224.000,00	(116.504,00)	99,94	
1.05.1.05.0.001.2.06.02.5.2.02.	Belanja Modal Peralatan dan Mesin	3.174.576.224,00	3.116.046.600,00	(58.529.624,00)	98,16	
1.05.1.05.0.001.2.06.05.	PENYEDIAAN BARANG CETAKAN DAN PENGGANDAAN	5.586.750,00	1.607.000,00	(3.979.750,00)	28,76	

KODE REKENING	URAIAN	JUMLAH (Rp.)		BERTAMBAH / (KURANG)		DASAR HUKUM
		ANGGARAN SETELAH PERUBAHAN	REALISASI	Rp.	%	
1	2	3	4	5 = 4 -3	6	7
1.05.1.05.0.001.2.06.05.5.1.02.	Belanja Barang dan Jasa	5.586.750,00	1.607.000,00	(3.979.750,00)	28,76	
1.05.1.05.0.001.2.06.06.	PENYEDIAAN BAHAN BACAAN DAN PERATURAN PERUNDANG-UNDANGAN	450.000.000,00	449.500.000,00	(500.000,00)	99,89	
1.05.1.05.0.001.2.06.06.5.1.02.	Belanja Barang dan Jasa	450.000.000,00	449.500.000,00	(500.000,00)	99,89	
1.05.1.05.0.001.2.06.09.	PENYELENGGARAAN RAPAT KOORDINASI DAN KONSULTASI SKPD	592.446.000,00	586.621.960,00	(5.824.040,00)	99,02	
1.05.1.05.0.001.2.06.09.5.1.02.	Belanja Barang dan Jasa	592.446.000,00	586.621.960,00	(5.824.040,00)	99,02	
1.05.1.05.0.001.2.08.02.	PENYEDIAAN JASA KOMUNIKASI, SUMBER DAYA AIR DAN LISTRIK	85.310.000,00	61.448.138,00	(23.861.862,00)	72,03	
1.05.1.05.0.001.2.08.02.5.1.02.	Belanja Barang dan Jasa	85.310.000,00	61.448.138,00	(23.861.862,00)	72,03	
1.05.1.05.0.001.2.08.04.	PENYEDIAAN JASA PELAYANAN UMUM KANTOR	6.834.863.195,00	6.753.698.184,00	(81.165.011,00)	98,81	
1.05.1.05.0.001.2.08.04.5.1.02.	Belanja Barang dan Jasa	6.834.863.195,00	6.753.698.184,00	(81.165.011,00)	98,81	
1.05.1.05.0.001.2.09.01.	PENYEDIAAN JASA PEMELIHARAAN, BIAYA PEMELIHARAAN, DAN PAJAK KENDARAAN PERORANGAN DINAS ATAU KENDARAAN DINAS JABATAN	590.623.750,00	581.689.054,00	(8.934.696,00)	98,49	
1.05.1.05.0.001.2.09.01.5.1.02.	Belanja Barang dan Jasa	590.623.750,00	581.689.054,00	(8.934.696,00)	98,49	
1.05.1.05.0.001.2.09.10.	PEMELIHARAAN/REHABILITASI SARANA DAN PRASARANA GEDUNG KANTOR ATAU BANGUNAN LAINNYA	32.650.000,00	30.340.000,00	(2.310.000,00)	92,92	
1.05.1.05.0.001.2.09.10.5.1.02.	Belanja Barang dan Jasa	32.650.000,00	30.340.000,00	(2.310.000,00)	92,92	
1.05.1.05.0.002.	PROGRAM PENINGKATAN KETENTERAMAN DAN KETERTIBAN UMUM	1.012.919.719,00	951.626.816,00	(61.292.903,00)	93,95	
1.05.1.05.0.002.2.01.01.	PENCEGAHAN GANGGUAN KETENTERAMAN DAN KETERTIBAN UMUM MELALUI DETEKSI DINI DAN CEGAH DINI, PEMBINAAN DAN PENYULUHAN, PELAKSANAAN PATROLI, PENGAMANAN, DAN PENGAWALAN	206.541.850,00	205.440.000,00	(1.101.850,00)	99,47	
1.05.1.05.0.002.2.01.01.5.1.02.	Belanja Barang dan Jasa	206.541.850,00	205.440.000,00	(1.101.850,00)	99,47	
1.05.1.05.0.002.2.01.02.	PENINDAKAN ATAS GANGGUAN KETENTERAMAN DAN KETERTIBAN UMUM BERDASARKAN PERDA DAN PERKADA MELALUI PENERTIBAN DAN PENANGANAN UNJUK RASA DAN KERUSUHAN MASSA	57.000.000,00	27.000.000,00	(30.000.000,00)	47,37	
1.05.1.05.0.002.2.01.02.5.1.02.	Belanja Barang dan Jasa	57.000.000,00	27.000.000,00	(30.000.000,00)	47,37	
1.05.1.05.0.002.2.01.05.	PENINGKATAN KAPASITAS SDM SATUAN POLISI PAMONGPRAJA DAN SATUAN PERLINDUNGAN MASYARAKAT TERMASUK DALAM PELAKSANAAN TUGAS YANG BERNUANSIA HAK ASASI MANUSIA	438.630.069,00	431.264.000,00	(7.366.069,00)	98,32	

KODE REKENING	URAIAN	JUMLAH (Rp.)		BERTAMBAH / (KURANG)		DASAR HUKUM
		ANGGARAN SETELAH PERUBAHAN	REALISASI	Rp.	%	
1	2	3	4	5 = 4 -3	6	7
1.05.1.05.0.002.2.01.05.5.1.02.	Belanja Barang dan Jasa	438.630.069,00	431.264.000,00	(7.366.069,00)	98,32	
1.05.1.05.0.002.2.01.09.	PENYEDIAAN LAYANAN DALAM RANGKA DAMPAK PENEGAKAN PERATURAN DAERAH DAN PERKADA	22.000.000,00	-	(22.000.000,00)	-	
1.05.1.05.0.002.2.01.09.5.1.02.	Belanja Barang dan Jasa	22.000.000,00	-	(22.000.000,00)	-	
1.05.1.05.0.002.2.02.02.	PENGAWASAN ATAS KEPATUHAN TERHADAP PELAKSANAAN PERATURAN DAERAH DAN PERATURAN BUPATI/WALI KOTA	182.890.000,00	182.844.616,00	(45.384,00)	99,98	
1.05.1.05.0.002.2.02.02.5.1.02.	Belanja Barang dan Jasa	182.890.000,00	182.844.616,00	(45.384,00)	99,98	
1.05.1.05.0.002.2.02.03.	PENANGANAN ATAS PELANGGARAN PERATURAN DAERAH DAN PERATURAN BUPATI/WALI KOTA	105.857.800,00	105.078.200,00	(779.600,00)	99,26	
1.05.1.05.0.002.2.02.03.5.1.02.	Belanja Barang dan Jasa	105.857.800,00	105.078.200,00	(779.600,00)	99,26	
1.05.1.05.0.003.	PROGRAM PENANGGULANGAN BENCANA	294.837.600,00	279.886.800,00	(14.950.800,00)	94,93	
1.05.1.05.0.003.2.01.02.	SOSIALISASI, KOMUNIKASI, INFORMASI DAN EDUKASI (KIE) RAWAN BENCANA KABUPATEN/KOTA (PER JENIS BENCANA)	267.697.600,00	254.746.800,00	(12.950.800,00)	95,16	
1.05.1.05.0.003.2.01.02.5.1.02.	Belanja Barang dan Jasa	267.697.600,00	254.746.800,00	(12.950.800,00)	95,16	
1.05.1.05.0.003.2.02.07.	PENANGANAN PASCABENCANA KABUPATEN/KOTA	27.140.000,00	25.140.000,00	(2.000.000,00)	92,63	
1.05.1.05.0.003.2.02.07.5.1.02.	Belanja Barang dan Jasa	27.140.000,00	25.140.000,00	(2.000.000,00)	92,63	
	JUMLAH BELANJA	21.181.876.623,00	20.542.491.459,00	(639.385.164,00)	96,98	
	JUMLAH SURPLUS/DEFISIT	(21.181.876.623,00)	(20.542.491.459,00)	639.385.164,00	96,98	

Penajam, 9 AGUSTUS 2024

Pj. BUPATI PENAJAM PASER UTARA



M. MUR MARBUN



PEMERINTAH KABUPATEN PENAJAM PASER UTARA

RINCIAN APBD MENURUT URUSAN PEMERINTAHAN DAERAH, ORGANISASI, PROGRAM, KEGIATAN, SUB KEGIATAN,

KELOMPOK, DAN JENIS PENDAPATAN, BELANJA, DAN PEMBIAYAAN

TAHUN ANGGARAN 2023

URUSAN PEMERINTAHAN : 1.05. - KETENTERAMAN DAN KETERTIBAN UMUM SERTA PERLINDUNGAN MASYARAKAT

ORGANISASI : 1.05.1.05.0.00.07. - BADAN PENANGGULANGAN BENCANA DAERAH

KODE REKENING	URAIAN	JUMLAH (Rp.)		BERTAMBAH / (KURANG)		DASAR HUKUM
		ANGGARAN SETELAH PERUBAHAN	REALISASI	Rp.	%	
1	2	3	4	5 = 4 -3	6	7
1.05.1.05.1.05.0.00.07.00.00.5.	BELANJA DAERAH	12.682.534.649,00	10.644.130.932,00	(2.038.403.717,00)	83,93	
1.05.1.05.1.001.	PROGRAM PENUNJANG URUSAN PEMERINTAHAN DAERAH KABUPATEN/KOTA	9.769.051.916,00	8.189.392.917,00	(1.579.658.999,00)	83,83	
1.05.1.05.1.001.2.01.01.	PENYUSUNAN DOKUMEN PERENCANAAN PERANGKAT DAERAH	30.480.000,00	13.526.600,00	(16.953.400,00)	44,38	
1.05.1.05.1.001.2.01.01.5.1.02.	Belanja Barang dan Jasa	30.480.000,00	13.526.600,00	(16.953.400,00)	44,38	
1.05.1.05.1.001.2.02.01.	PENYEDIAAN GAJI DAN TUNJANGAN ASN	4.558.064.366,00	3.271.152.034,00	(1.286.912.332,00)	71,77	
1.05.1.05.1.001.2.02.01.5.1.01.	Belanja Pegawai	4.558.064.366,00	3.271.152.034,00	(1.286.912.332,00)	71,77	
1.05.1.05.1.001.2.02.02.	PENYEDIAAN ADMINISTRASI PELAKSANAAN TUGAS ASN	169.320.000,00	162.990.000,00	(6.330.000,00)	96,26	
1.05.1.05.1.001.2.02.02.5.1.01.	Belanja Pegawai	169.320.000,00	162.990.000,00	(6.330.000,00)	96,26	
1.05.1.05.1.001.2.06.01.	PENYEDIAAN KOMPONEN INSTALASI LISTRIK/PENERANGAN BANGUNAN KANTOR	679.400,00	672.500,00	(6.900,00)	98,98	
1.05.1.05.1.001.2.06.01.5.1.02.	Belanja Barang dan Jasa	679.400,00	672.500,00	(6.900,00)	98,98	
1.05.1.05.1.001.2.06.02.	PENYEDIAAN PERALATAN DAN PERLENGKAPAN KANTOR	30.925.622,00	30.226.250,00	(699.372,00)	97,74	
1.05.1.05.1.001.2.06.02.5.1.02.	Belanja Barang dan Jasa	30.925.622,00	30.226.250,00	(699.372,00)	97,74	
1.05.1.05.1.001.2.06.04.	PENYEDIAAN BAHAN LOGISTIK KANTOR	19.833.138,00	12.766.900,00	(7.066.238,00)	64,37	
1.05.1.05.1.001.2.06.04.5.1.02.	Belanja Barang dan Jasa	19.833.138,00	12.766.900,00	(7.066.238,00)	64,37	
1.05.1.05.1.001.2.06.05.	PENYEDIAAN BARANG CETAKAN DAN PENGGANDAAN	10.415.060,00	1.135.700,00	(9.279.360,00)	10,90	
1.05.1.05.1.001.2.06.05.5.1.02.	Belanja Barang dan Jasa	10.415.060,00	1.135.700,00	(9.279.360,00)	10,90	

KODE REKENING	URAIAN	JUMLAH (Rp.)		BERTAMBAH / (KURANG)		DASAR HUKUM
		ANGGARAN SETELAH PERUBAHAN	REALISASI	Rp.	%	
1	2	3	4	5 = 4 -3	6	7
1.05.1.05.1.001.2.06.06.	PENYEDIAAN BAHAN BACAAN DAN PERATURAN PERUNDANG-UNDANGAN	1.860.000,00	1.620.000,00	(240.000,00)	87,10	
1.05.1.05.1.001.2.06.06.5.1.02.	Belanja Barang dan Jasa	1.860.000,00	1.620.000,00	(240.000,00)	87,10	
1.05.1.05.1.001.2.06.09.	PENYELENGGARAAN RAPAT KOORDINASI DAN KONSULTASI SKPD	227.873.000,00	227.368.000,00	(505.000,00)	99,78	
1.05.1.05.1.001.2.06.09.5.1.02.	Belanja Barang dan Jasa	227.873.000,00	227.368.000,00	(505.000,00)	99,78	
1.05.1.05.1.001.2.07.06.	PENGADAAN PERALATAN DAN MESIN LAINNYA	2.334.657.319,00	2.286.312.972,00	(48.344.347,00)	97,93	
1.05.1.05.1.001.2.07.06.5.2.02.	Belanja Modal Peralatan dan Mesin	2.140.159.319,00	2.092.697.240,00	(47.462.079,00)	97,78	
1.05.1.05.1.001.2.07.06.5.2.03.	Belanja Modal Gedung dan Bangunan	194.498.000,00	193.615.732,00	(882.268,00)	99,55	
1.05.1.05.1.001.2.08.02.	PENYEDIAAN JASA KOMUNIKASI, SUMBER DAYA AIR DAN LISTRIK	86.138.658,00	72.629.858,00	(13.508.800,00)	84,32	
1.05.1.05.1.001.2.08.02.5.1.02.	Belanja Barang dan Jasa	86.138.658,00	72.629.858,00	(13.508.800,00)	84,32	
1.05.1.05.1.001.2.08.04.	PENYEDIAAN JASA PELAYANAN UMUM KANTOR	1.981.390.059,00	1.844.123.667,00	(137.266.392,00)	93,07	
1.05.1.05.1.001.2.08.04.5.1.02.	Belanja Barang dan Jasa	1.981.390.059,00	1.844.123.667,00	(137.266.392,00)	93,07	
1.05.1.05.1.001.2.09.06.	PEMELIHARAAN PERALATAN DAN MESIN LAINNYA	317.415.294,00	264.868.436,00	(52.546.858,00)	83,45	
1.05.1.05.1.001.2.09.06.5.1.02.	Belanja Barang dan Jasa	317.415.294,00	264.868.436,00	(52.546.858,00)	83,45	
1.05.1.05.1.003.	PROGRAM PENANGGULANGAN BENCANA	2.913.482.733,00	2.454.738.015,00	(458.744.718,00)	84,25	
1.05.1.05.1.003.2.01.02.	SOSIALISASI, KOMUNIKASI, INFORMASI DAN EDUKASI (KIE) RAWAN BENCANA KABUPATEN/KOTA (PER JENIS BENCANA)	290.136.250,00	286.842.650,00	(3.293.600,00)	98,86	
1.05.1.05.1.003.2.01.02.5.1.02.	Belanja Barang dan Jasa	266.126.617,00	262.942.650,00	(3.183.967,00)	98,80	
1.05.1.05.1.003.2.01.02.5.2.02.	Belanja Modal Peralatan dan Mesin	24.009.633,00	23.900.000,00	(109.633,00)	99,54	
1.05.1.05.1.003.2.02.02.	PELATIHAN PENCEGAHAN DAN MITIGASI BENCANA KABUPATEN/KOTA	103.283.895,00	94.263.736,00	(9.020.159,00)	91,27	
1.05.1.05.1.003.2.02.02.5.1.02.	Belanja Barang dan Jasa	103.283.895,00	94.263.736,00	(9.020.159,00)	91,27	
1.05.1.05.1.003.2.02.07.	PENANGANAN PASCABENCANA KABUPATEN/KOTA	852.944.152,00	832.031.545,00	(20.912.607,00)	97,55	
1.05.1.05.1.003.2.02.07.5.1.02.	Belanja Barang dan Jasa	777.344.152,00	756.431.545,00	(20.912.607,00)	97,31	
1.05.1.05.1.003.2.02.07.5.1.06.	Belanja Bantuan Sosial	75.600.000,00	75.600.000,00	-	100,00	
1.05.1.05.1.003.2.02.09.	PENYUSUNAN RENCANA KONTIJENSI	183.377.000,00	175.521.131,00	(7.855.869,00)	95,72	
1.05.1.05.1.003.2.02.09.5.1.02.	Belanja Barang dan Jasa	183.377.000,00	175.521.131,00	(7.855.869,00)	95,72	

KODE REKENING	URAIAN	JUMLAH (Rp.)		BERTAMBAH / (KURANG)		DASAR HUKUM
		ANGGARAN SETELAH PERUBAHAN	REALISASI	Rp.	%	
1	2	3	4	5 = 4 -3	6	7
1.05.1.05.1.003.2.03.02.	RESPON CEPAT DARURAT BENCANA KABUPATEN/KOTA	1.272.888.835,00	885.462.453,00	(387.426.382,00)	69,56	
1.05.1.05.1.003.2.03.02.5.1.02.	Belanja Barang dan Jasa	1.272.888.835,00	885.462.453,00	(387.426.382,00)	69,56	
1.05.1.05.1.003.2.03.03.	PENCARIAN, PERTOLONGAN DAN EVAKUASI KORBAN BENCANA KABUPATEN/KOTA	68.303.981,00	49.044.500,00	(19.259.481,00)	71,80	
1.05.1.05.1.003.2.03.03.5.1.02.	Belanja Barang dan Jasa	51.465.981,00	38.000.000,00	(13.465.981,00)	73,84	
1.05.1.05.1.003.2.03.03.5.2.02.	Belanja Modal Peralatan dan Mesin	16.838.000,00	11.044.500,00	(5.793.500,00)	65,59	
1.05.1.05.1.003.2.03.04.	PENYEDIAAN LOGISTIK PENYELAMATAN DAN EVAKUASI KORBAN BENCANA KABUPATEN/KOTA	142.548.620,00	131.572.000,00	(10.976.620,00)	92,30	
1.05.1.05.1.003.2.03.04.5.1.02.	Belanja Barang dan Jasa	142.548.620,00	131.572.000,00	(10.976.620,00)	92,30	
	JUMLAH BELANJA	12.682.534.649,00	10.644.130.932,00	(2.038.403.717,00)	83,93	
	JUMLAH SURPLUS/DEFISIT	(12.682.534.649,00)	(10.644.130.932,00)	2.038.403.717,00	83,93	



Penajam, 9 AGUSTUS 2024

PJ. BUPATI PENAJAM PASER UTARA

M. MUR MARBUN



PEMERINTAH KABUPATEN PENAJAM PASER UTARA

RINCIAN APBD MENURUT URUSAN PEMERINTAHAN DAERAH, ORGANISASI, PROGRAM, KEGIATAN, SUB KEGIATAN, KELOMPOK, DAN JENIS PENDAPATAN, BELANJA, DAN PEMBIAYAAN

TAHUN ANGGARAN 2023

URUSAN PEMERINTAHAN : 1.06. - SOSIAL

ORGANISASI : 1.06.0.00.0.00.08. - DINAS SOSIAL

KODE REKENING	URAIAN	JUMLAH (Rp.)		BERTAMBAH / (KURANG)		DASAR HUKUM
		ANGGARAN SETELAH PERUBAHAN	REALISASI	Rp.	%	
1	2	3	4	5 = 4 -3	6	7
1.06.1.06.0.00.0.00.08.00.00.5.	BELANJA DAERAH	8.629.968.391,00	7.622.309.212,00	(1.007.659.179,00)	88,32	
1.06.1.06.0.001.	PROGRAM PENUNJANG URUSAN PEMERINTAHAN DAERAH KABUPATEN/KOTA	5.107.966.255,00	4.820.191.251,00	(287.775.004,00)	94,37	
1.06.1.06.0.001.2.01.01.	PENYUSUNAN DOKUMEN PERENCANAAN PERANGKAT DAERAH	69.718.089,00	69.383.256,00	(334.833,00)	99,52	
1.06.1.06.0.001.2.01.01.5.1.02.	Belanja Barang dan Jasa	52.168.089,00	51.948.756,00	(219.333,00)	99,58	
1.06.1.06.0.001.2.01.01.5.2.02.	Belanja Modal Peralatan dan Mesin	17.550.000,00	17.434.500,00	(115.500,00)	99,34	
1.06.1.06.0.001.2.01.02.	KOORDINASI DAN PENYUSUNAN DOKUMEN RKA-SKPD	5.052.410,00	4.897.000,00	(155.410,00)	96,92	
1.06.1.06.0.001.2.01.02.5.1.02.	Belanja Barang dan Jasa	5.052.410,00	4.897.000,00	(155.410,00)	96,92	
1.06.1.06.0.001.2.01.04.	KOORDINASI DAN PENYUSUNAN DPA-SKPD	6.345.410,00	6.302.500,00	(42.910,00)	99,32	
1.06.1.06.0.001.2.01.04.5.1.02.	Belanja Barang dan Jasa	6.345.410,00	6.302.500,00	(42.910,00)	99,32	
1.06.1.06.0.001.2.01.06.	KOORDINASI DAN PENYUSUNAN LAPORAN CAPAIAN KINERJA DAN IKHTISAR REALISASI KINERJA SKPD	7.348.290,00	7.034.700,00	(313.590,00)	95,73	
1.06.1.06.0.001.2.01.06.5.1.02.	Belanja Barang dan Jasa	7.348.290,00	7.034.700,00	(313.590,00)	95,73	
1.06.1.06.0.001.2.01.07.	EVALUASI KINERJA PERANGKAT DAERAH	7.496.340,00	7.399.050,00	(97.290,00)	98,70	
1.06.1.06.0.001.2.01.07.5.1.02.	Belanja Barang dan Jasa	7.496.340,00	7.399.050,00	(97.290,00)	98,70	
1.06.1.06.0.001.2.02.01.	PENYEDIAAN GAJI DAN TUNJANGAN ASN	3.352.572.568,00	3.101.995.211,00	(250.577.357,00)	92,53	
1.06.1.06.0.001.2.02.01.5.1.01.	Belanja Pegawai	3.352.572.568,00	3.101.995.211,00	(250.577.357,00)	92,53	
1.06.1.06.0.001.2.02.02.	PENYEDIAAN ADMINISTRASI PELAKSANAAN TUGAS ASN	138.270.000,00	138.270.000,00	-	100,00	

KODE REKENING	URAIAN	JUMLAH (Rp.)		BERTAMBAH / (KURANG)		DASAR HUKUM
		ANGGARAN SETELAH PERUBAHAN	REALISASI	Rp.	%	
1	2	3	4	5 = 4 -3	6	7
1.06.1.06.0.001.2.02.02.5.1.01.	Belanja Pegawai	138.270.000,00	138.270.000,00	-	100,00	
1.06.1.06.0.001.2.02.03.	PELAKSANAAN PENATAUSAHAAN DAN PENGUJIAN/VERIFIKASI KEUANGAN SKPD	47.713.395,00	47.232.800,00	(480.595,00)	98,99	
1.06.1.06.0.001.2.02.03.5.1.02.	Belanja Barang dan Jasa	47.713.395,00	47.232.800,00	(480.595,00)	98,99	
1.06.1.06.0.001.2.06.01.	PENYEDIAAN KOMPONEN INSTALASI LISTRIK/PENERANGAN BANGUNAN KANTOR	2.499.522,00	2.496.780,00	(2.742,00)	99,89	
1.06.1.06.0.001.2.06.01.5.1.02.	Belanja Barang dan Jasa	2.499.522,00	2.496.780,00	(2.742,00)	99,89	
1.06.1.06.0.001.2.06.02.	PENYEDIAAN PERALATAN DAN PERLENGKAPAN KANTOR	269.064.504,00	268.214.649,00	(849.855,00)	99,68	
1.06.1.06.0.001.2.06.02.5.1.02.	Belanja Barang dan Jasa	16.113.825,00	16.039.290,00	(74.535,00)	99,54	
1.06.1.06.0.001.2.06.02.5.2.02.	Belanja Modal Peralatan dan Mesin	252.950.679,00	252.175.359,00	(775.320,00)	99,69	
1.06.1.06.0.001.2.06.05.	PENYEDIAAN BARANG CETAKAN DAN PENGGANDAAN	6.619.900,00	6.604.350,00	(15.550,00)	99,77	
1.06.1.06.0.001.2.06.05.5.1.02.	Belanja Barang dan Jasa	6.619.900,00	6.604.350,00	(15.550,00)	99,77	
1.06.1.06.0.001.2.06.08.	FASILITASI KUNJUNGAN TAMU	2.500.000,00	2.496.000,00	(4.000,00)	99,84	
1.06.1.06.0.001.2.06.08.5.1.02.	Belanja Barang dan Jasa	2.500.000,00	2.496.000,00	(4.000,00)	99,84	
1.06.1.06.0.001.2.06.09.	PENYELENGGARAAN RAPAT KOORDINASI DAN KONSULTASI SKPD	174.901.750,00	174.821.000,00	(80.750,00)	99,95	
1.06.1.06.0.001.2.06.09.5.1.02.	Belanja Barang dan Jasa	174.901.750,00	174.821.000,00	(80.750,00)	99,95	
1.06.1.06.0.001.2.08.02.	PENYEDIAAN JASA KOMUNIKASI, SUMBER DAYA AIR DAN LISTRIK	69.795.072,00	52.336.001,00	(17.459.071,00)	74,99	
1.06.1.06.0.001.2.08.02.5.1.02.	Belanja Barang dan Jasa	69.795.072,00	52.336.001,00	(17.459.071,00)	74,99	
1.06.1.06.0.001.2.08.04.	PENYEDIAAN JASA PELAYANAN UMUM KANTOR	741.200.000,00	729.700.000,00	(11.500.000,00)	98,45	
1.06.1.06.0.001.2.08.04.5.1.02.	Belanja Barang dan Jasa	741.200.000,00	729.700.000,00	(11.500.000,00)	98,45	
1.06.1.06.0.001.2.09.02.	PENYEDIAAN JASA PEMELIHARAAN, BIAYA PEMELIHARAAN, PAJAK DAN PERIZINAN KENDARAAN DINAS OPERASIONAL ATAU LAPANGAN	91.409.005,00	86.078.175,00	(5.330.830,00)	94,17	
1.06.1.06.0.001.2.09.02.5.1.02.	Belanja Barang dan Jasa	91.409.005,00	86.078.175,00	(5.330.830,00)	94,17	
1.06.1.06.0.001.2.09.06.	PEMELIHARAAN PERALATAN DAN MESIN LAINNYA	14.860.000,00	14.494.790,00	(365.210,00)	97,54	
1.06.1.06.0.001.2.09.06.5.1.02.	Belanja Barang dan Jasa	14.860.000,00	14.494.790,00	(365.210,00)	97,54	
1.06.1.06.0.001.2.09.09.	PEMELIHARAAN/REHABILITASI GEDUNG KANTOR DAN BANGUNAN LAINNYA	100.600.000,00	100.434.989,00	(165.011,00)	99,84	
1.06.1.06.0.001.2.09.09.5.1.02.	Belanja Barang dan Jasa	100.600.000,00	100.434.989,00	(165.011,00)	99,84	

KODE REKENING	URAIAN	JUMLAH (Rp.)		BERTAMBAH / (KURANG)		DASAR HUKUM
		ANGGARAN SETELAH PERUBAHAN	REALISASI	Rp.	%	
1	2	3	4	5 = 4 -3	6	7
1.06.1.06.0.002.	PROGRAM PEMBERDAYAAN SOSIAL	1.128.044.188,00	1.080.474.565,00	(47.569.623,00)	95,78	
1.06.1.06.0.002.2.03.01.	PENINGKATAN KEMAMPUAN POTENSI PEKERJA SOSIAL MASYARAKAT KEWENANGAN KABUPATEN/KOTA	10.635.300,00	7.832.000,00	(2.803.300,00)	73,64	
1.06.1.06.0.002.2.03.01.5.1.02.	Belanja Barang dan Jasa	10.635.300,00	7.832.000,00	(2.803.300,00)	73,64	
1.06.1.06.0.002.2.03.02.	PENINGKATAN KEMAMPUAN POTENSI TENAGA KESEJAHTERAAN SOSIAL KECAMATAN KEWENANGAN KABUPATEN/KOTA	184.500.925,00	163.321.400,00	(21.179.525,00)	88,52	
1.06.1.06.0.002.2.03.02.5.1.02.	Belanja Barang dan Jasa	86.985.205,00	78.721.400,00	(8.263.805,00)	90,50	
1.06.1.06.0.002.2.03.02.5.2.02.	Belanja Modal Peralatan dan Mesin	97.515.720,00	84.600.000,00	(12.915.720,00)	86,76	
1.06.1.06.0.002.2.03.03.	PENINGKATAN KEMAMPUAN POTENSI SUMBER KESEJAHTERAAN SOSIAL KELUARGA KEWENANGAN KABUPATEN/KOTA	774.971.000,00	755.969.230,00	(19.001.770,00)	97,55	
1.06.1.06.0.002.2.03.03.5.1.02.	Belanja Barang dan Jasa	710.189.000,00	691.187.230,00	(19.001.770,00)	97,32	
1.06.1.06.0.002.2.03.03.5.1.06.	Belanja Bantuan Sosial	60.000.000,00	60.000.000,00	-	100,00	
1.06.1.06.0.002.2.03.03.5.2.02.	Belanja Modal Peralatan dan Mesin	4.782.000,00	4.782.000,00	-	100,00	
1.06.1.06.0.002.2.03.04.	PENINGKATAN KEMAMPUAN POTENSI SUMBER KESEJAHTERAAN SOSIAL KELEMBAGAAN MASYARAKAT KEWENANGAN KABUPATEN/KOTA	157.936.963,00	153.351.935,00	(4.585.028,00)	97,10	
1.06.1.06.0.002.2.03.04.5.1.02.	Belanja Barang dan Jasa	157.936.963,00	153.351.935,00	(4.585.028,00)	97,10	
1.06.1.06.0.004.	PROGRAM REHABILITASI SOSIAL	709.417.274,00	650.274.097,00	(59.143.177,00)	91,66	
1.06.1.06.0.004.2.01.01.	PENYEDIAAN PERMAKINAN	35.592.900,00	33.113.110,00	(2.479.790,00)	93,03	
1.06.1.06.0.004.2.01.01.5.1.02.	Belanja Barang dan Jasa	35.592.900,00	33.113.110,00	(2.479.790,00)	93,03	
1.06.1.06.0.004.2.01.02.	PENYEDIAAN SANDANG	24.989.150,00	11.226.585,00	(13.762.565,00)	44,93	
1.06.1.06.0.004.2.01.02.5.1.02.	Belanja Barang dan Jasa	24.989.150,00	11.226.585,00	(13.762.565,00)	44,93	
1.06.1.06.0.004.2.01.04.	PEMBERIAN PELAYANAN REUNIFIKASI KELUARGA	61.352.775,00	56.116.825,00	(5.235.950,00)	91,47	
1.06.1.06.0.004.2.01.04.5.1.02.	Belanja Barang dan Jasa	61.352.775,00	56.116.825,00	(5.235.950,00)	91,47	
1.06.1.06.0.004.2.01.05.	PEMBERIAN BIMBINGAN FISIK, MENTAL, SPIRITUAL, DAN SOSIAL	51.360.505,00	49.957.900,00	(1.402.605,00)	97,27	
1.06.1.06.0.004.2.01.05.5.1.02.	Belanja Barang dan Jasa	51.360.505,00	49.957.900,00	(1.402.605,00)	97,27	

KODE REKENING	URAIAN	JUMLAH (Rp.)		BERTAMBAH / (KURANG)		DASAR HUKUM
		ANGGARAN SETELAH PERUBAHAN	REALISASI	Rp.	%	
1	2	3	4	5 = 4 -3	6	7
1.06.1.06.0.004.2.01.06.	PEMBERIAN BIMBINGAN SOSIAL KEPADA KELUARGA PENYANDANG DISABILITAS TERLANTAR, ANAK TERLANTAR, LANJUT USIA TERLANTAR, SERTA GELANDANGAN PENGEMIS DAN MASYARAKAT	50.792.202,00	46.099.042,00	(4.693.160,00)	90,76	
1.06.1.06.0.004.2.01.06.5.1.02.	Belanja Barang dan Jasa	50.792.202,00	46.099.042,00	(4.693.160,00)	90,76	
1.06.1.06.0.004.2.01.07.	FASILITASI PEMBUATAN NOMOR INDUK KEPENDUDUKAN, AKTA KELAHIRAN, SURAT NIKAH, DAN KARTU IDENTITAS ANAK	7.755.755,00	3.045.000,00	(4.710.755,00)	39,26	
1.06.1.06.0.004.2.01.07.5.1.02.	Belanja Barang dan Jasa	7.755.755,00	3.045.000,00	(4.710.755,00)	39,26	
1.06.1.06.0.004.2.01.08.	PEMBERIAN AKSES KE LAYANAN PENDIDIKAN DAN KESEHATAN DASAR	9.988.000,00	7.923.600,00	(2.064.400,00)	79,33	
1.06.1.06.0.004.2.01.08.5.1.02.	Belanja Barang dan Jasa	9.988.000,00	7.923.600,00	(2.064.400,00)	79,33	
1.06.1.06.0.004.2.01.09.	PEMBERIAN LAYANAN DATA DAN PENGADUAN	204.642.392,00	200.365.509,00	(4.276.883,00)	97,91	
1.06.1.06.0.004.2.01.09.5.1.02.	Belanja Barang dan Jasa	4.963.531,00	1.198.625,00	(3.764.906,00)	24,15	
1.06.1.06.0.004.2.01.09.5.2.02.	Belanja Modal Peralatan dan Mesin	199.678.861,00	199.166.884,00	(511.977,00)	99,74	
1.06.1.06.0.004.2.01.10.	PEMBERIAN LAYANAN KEDARURATAN	55.382.500,00	54.781.780,00	(600.720,00)	98,92	
1.06.1.06.0.004.2.01.10.5.1.02.	Belanja Barang dan Jasa	55.382.500,00	54.781.780,00	(600.720,00)	98,92	
1.06.1.06.0.004.2.01.12.	PEMBERIAN LAYANAN RUJUKAN	14.539.624,00	12.499.400,00	(2.040.224,00)	85,97	
1.06.1.06.0.004.2.01.12.5.1.02.	Belanja Barang dan Jasa	14.539.624,00	12.499.400,00	(2.040.224,00)	85,97	
1.06.1.06.0.004.2.02.01.	PEMBERIAN LAYANAN DATA DAN PENGADUAN	32.280.875,00	22.769.825,00	(9.511.050,00)	70,54	
1.06.1.06.0.004.2.02.01.5.1.02.	Belanja Barang dan Jasa	32.280.875,00	22.769.825,00	(9.511.050,00)	70,54	
1.06.1.06.0.004.2.02.02.	PEMBERIAN LAYANAN KEDARURATAN	15.363.000,00	14.687.200,00	(675.800,00)	95,60	
1.06.1.06.0.004.2.02.02.5.1.02.	Belanja Barang dan Jasa	15.363.000,00	14.687.200,00	(675.800,00)	95,60	
1.06.1.06.0.004.2.02.03.	PENYEDIAAN PERMAKANAN	5.000.000,00	4.558.415,00	(441.585,00)	91,17	
1.06.1.06.0.004.2.02.03.5.1.02.	Belanja Barang dan Jasa	5.000.000,00	4.558.415,00	(441.585,00)	91,17	
1.06.1.06.0.004.2.02.05.	PENYEDIAAN ALAT BANTU	15.990.750,00	13.832.500,00	(2.158.250,00)	86,50	
1.06.1.06.0.004.2.02.05.5.1.02.	Belanja Barang dan Jasa	15.990.750,00	13.832.500,00	(2.158.250,00)	86,50	
1.06.1.06.0.004.2.02.06.	PENYEDIAAN PERBEKALAN KESEHATAN DI LUAR PANTI	2.999.071,00	2.759.312,00	(239.759,00)	92,01	
1.06.1.06.0.004.2.02.06.5.1.02.	Belanja Barang dan Jasa	2.999.071,00	2.759.312,00	(239.759,00)	92,01	

KODE REKENING	URAIAN	JUMLAH (Rp.)		BERTAMBAH / (KURANG)		DASAR HUKUM
		ANGGARAN SETELAH PERUBAHAN	REALISASI	Rp.	%	
1	2	3	4	5 = 4 -3	6	7
1.06.1.06.0.004.2.02.09.	FASILITASI PEMBUATAN NOMOR INDUK KEPENDUDUKAN, AKTA KELAHIRAN, SURAT NIKAH, DAN KARTU IDENTITAS ANAK	4.993.750,00	4.960.000,00	(33.750,00)	99,32	
1.06.1.06.0.004.2.02.09.5.1.02.	Belanja Barang dan Jasa	4.993.750,00	4.960.000,00	(33.750,00)	99,32	
1.06.1.06.0.004.2.02.10.	PEMBERIAN AKSES KE LAYANAN PENDIDIKAN DAN KESEHATAN DASAR	15.870.250,00	14.876.000,00	(994.250,00)	93,74	
1.06.1.06.0.004.2.02.10.5.1.02.	Belanja Barang dan Jasa	15.870.250,00	14.876.000,00	(994.250,00)	93,74	
1.06.1.06.0.004.2.02.12.	PEMBERIAN PELAYANAN REUNIFIKASI KELUARGA	2.996.250,00	2.740.000,00	(256.250,00)	91,45	
1.06.1.06.0.004.2.02.12.5.1.02.	Belanja Barang dan Jasa	2.996.250,00	2.740.000,00	(256.250,00)	91,45	
1.06.1.06.0.004.2.02.13.	PEMBERIAN LAYANAN RUJUKAN	20.403.525,00	18.247.600,00	(2.155.925,00)	89,43	
1.06.1.06.0.004.2.02.13.5.1.02.	Belanja Barang dan Jasa	20.403.525,00	18.247.600,00	(2.155.925,00)	89,43	
1.06.1.06.0.004.2.02.14.	KERJA SAMA ANTAR LEMBAGA DAN KEMITRAAN DALAM PELAKSANAAN REHABILITASI SOSIAL KABUPATEN/KOTA	77.124.000,00	75.714.494,00	(1.409.506,00)	98,17	
1.06.1.06.0.004.2.02.14.5.1.02.	Belanja Barang dan Jasa	77.124.000,00	75.714.494,00	(1.409.506,00)	98,17	
1.06.1.06.0.005.	PROGRAM PERLINDUNGAN DAN JAMINAN SOSIAL	1.599.790.631,00	998.338.099,00	(601.452.532,00)	62,40	
1.06.1.06.0.005.2.01.01.	PENJANGKAUAN ANAK-ANAK TERLANTAR	4.991.400,00	-	(4.991.400,00)	-	
1.06.1.06.0.005.2.01.01.5.1.02.	Belanja Barang dan Jasa	4.991.400,00	-	(4.991.400,00)	-	
1.06.1.06.0.005.2.01.02.	RUJUKAN ANAK-ANAK TERLANTAR	11.841.700,00	9.529.000,00	(2.312.700,00)	80,47	
1.06.1.06.0.005.2.01.02.5.1.02.	Belanja Barang dan Jasa	11.841.700,00	9.529.000,00	(2.312.700,00)	80,47	
1.06.1.06.0.005.2.01.03.	PEMANTAUAN TERHADAP PELAKSANAAN PEMELIHARAAN ANAK TERLANTAR	48.816.690,00	46.823.000,00	(1.993.690,00)	95,92	
1.06.1.06.0.005.2.01.03.5.1.02.	Belanja Barang dan Jasa	48.816.690,00	46.823.000,00	(1.993.690,00)	95,92	
1.06.1.06.0.005.2.02.01.	PENDATAAN FAKIR MISKIN CAKUPAN DAERAH KABUPATEN/KOTA	60.997.250,00	56.351.195,00	(4.646.055,00)	92,38	
1.06.1.06.0.005.2.02.01.5.1.02.	Belanja Barang dan Jasa	60.997.250,00	56.351.195,00	(4.646.055,00)	92,38	
1.06.1.06.0.005.2.02.02.	PENGELOLAAN DATA FAKIR MISKIN CAKUPAN DAERAH KABUPATEN/KOTA	439.950.321,00	414.479.737,00	(25.470.584,00)	94,21	
1.06.1.06.0.005.2.02.02.5.1.02.	Belanja Barang dan Jasa	261.630.621,00	240.454.737,00	(21.175.884,00)	91,91	
1.06.1.06.0.005.2.02.02.5.2.02.	Belanja Modal Peralatan dan Mesin	178.319.700,00	174.025.000,00	(4.294.700,00)	97,59	
1.06.1.06.0.005.2.02.03.	FASILITASI BANTUAN SOSIAL KESEJAHTERAAN KELUARGA	1.033.193.270,00	471.155.167,00	(562.038.103,00)	45,60	

KODE REKENING	URAIAN	JUMLAH (Rp.)		BERTAMBAH / (KURANG)		DASAR HUKUM
		ANGGARAN SETELAH PERUBAHAN	REALISASI	Rp.	%	
1	2	3	4	5 = 4 -3	6	7
1.06.1.06.0.005.2.02.03.5.1.02.	Belanja Barang dan Jasa	222.743.270,00	128.255.167,00	(94.488.103,00)	57,58	
1.06.1.06.0.005.2.02.03.5.1.06.	Belanja Bantuan Sosial	810.450.000,00	342.900.000,00	(467.550.000,00)	42,31	
1.06.1.06.0.006.	PROGRAM PENANGANAN BENCANA	84.750.043,00	73.031.200,00	(11.718.843,00)	86,17	
1.06.1.06.0.006.2.01.01.	PENYEDIAAN MAKANAN	66.223.150,00	54.545.200,00	(11.677.950,00)	82,37	
1.06.1.06.0.006.2.01.01.5.1.02.	Belanja Barang dan Jasa	66.223.150,00	54.545.200,00	(11.677.950,00)	82,37	
1.06.1.06.0.006.2.01.02.	PENYEDIAAN SANDANG	8.542.043,00	8.527.000,00	(15.043,00)	99,82	
1.06.1.06.0.006.2.01.02.5.1.02.	Belanja Barang dan Jasa	8.542.043,00	8.527.000,00	(15.043,00)	99,82	
1.06.1.06.0.006.2.01.04.	PENANGANAN KHUSUS BAGI KELOMPOK RENTAN	9.984.850,00	9.959.000,00	(25.850,00)	99,74	
1.06.1.06.0.006.2.01.04.5.1.02.	Belanja Barang dan Jasa	9.984.850,00	9.959.000,00	(25.850,00)	99,74	
	JUMLAH BELANJA	8.629.968.391,00	7.622.309.212,00	(1.007.659.179,00)	88,32	
	JUMLAH SURPLUS/DEFISIT	(8.629.968.391,00)	(7.622.309.212,00)	1.007.659.179,00	88,32	



PEMERINTAH KABUPATEN PENAJAM PASER UTARA

RINCIAN APBD MENURUT URUSAN PEMERINTAHAN DAERAH, ORGANISASI, PROGRAM, KEGIATAN, SUB KEGIATAN, KELOMPOK, DAN JENIS PENDAPATAN, BELANJA, DAN PEMBIAYAAN

TAHUN ANGGARAN 2023

URUSAN PEMERINTAHAN : 2.07. - TENAGA KERJA

ORGANISASI : 2.07.3.32.0.00.09. - DINAS TENAGA KERJA DAN TRANSMIGRASI

KODE REKENING	URAIAN	JUMLAH (Rp.)		BERTAMBAH / (KURANG)		DASAR HUKUM
		ANGGARAN SETELAH PERUBAHAN	REALISASI	Rp.	%	
1	2	3	4	5 = 4 -3	6	7
2.07.2.07.3.32.0.00.09.00.00.5.	BELANJA DAERAH	7.739.972.514,00	7.007.559.036,64	(732.413.477,36)	90,54	
2.07.2.07.3.301.	PROGRAM PENUNJANG URUSAN PEMERINTAHAN DAERAH KABUPATEN/KOTA	5.559.037.963,00	5.229.657.023,64	(329.380.939,36)	94,07	
2.07.2.07.3.301.2.01.07.	EVALUASI KINERJA PERANGKAT DAERAH	50.000.000,00	49.888.049,00	(111.951,00)	99,78	
2.07.2.07.3.301.2.01.07.5.1.02.	Belanja Barang dan Jasa	50.000.000,00	49.888.049,00	(111.951,00)	99,78	
2.07.2.07.3.301.2.02.01.	PENYEDIAAN GAJI DAN TUNJANGAN ASN	3.574.474.232,00	3.272.083.367,00	(302.390.865,00)	91,54	
2.07.2.07.3.301.2.02.01.5.1.01.	Belanja Pegawai	3.574.474.232,00	3.272.083.367,00	(302.390.865,00)	91,54	
2.07.2.07.3.301.2.02.02.	PENYEDIAAN ADMINISTRASI PELAKSANAAN TUGAS ASN	137.320.000,00	131.100.000,00	(6.220.000,00)	95,47	
2.07.2.07.3.301.2.02.02.5.1.01.	Belanja Pegawai	137.320.000,00	131.100.000,00	(6.220.000,00)	95,47	
2.07.2.07.3.301.2.06.01.	PENYEDIAAN KOMPONEN INSTALASI LISTRIK/PENERANGAN BANGUNAN KANTOR	1.214.520,00	1.209.960,00	(4.560,00)	99,62	
2.07.2.07.3.301.2.06.01.5.1.02.	Belanja Barang dan Jasa	1.214.520,00	1.209.960,00	(4.560,00)	99,62	
2.07.2.07.3.301.2.06.05.	PENYEDIAAN BARANG CETAKAN DAN PENGGANDAAN	6.840.000,00	6.779.700,00	(60.300,00)	99,12	
2.07.2.07.3.301.2.06.05.5.1.02.	Belanja Barang dan Jasa	6.840.000,00	6.779.700,00	(60.300,00)	99,12	
2.07.2.07.3.301.2.06.08.	FASILITASI KUNJUNGAN TAMU	11.533.480,00	11.501.028,00	(32.452,00)	99,72	
2.07.2.07.3.301.2.06.08.5.1.02.	Belanja Barang dan Jasa	11.533.480,00	11.501.028,00	(32.452,00)	99,72	
2.07.2.07.3.301.2.06.09.	PENYELENGGARAAN RAPAT KOORDINASI DAN KONSULTASI SKPD	315.914.705,00	315.769.999,00	(144.706,00)	99,95	
2.07.2.07.3.301.2.06.09.5.1.02.	Belanja Barang dan Jasa	315.914.705,00	315.769.999,00	(144.706,00)	99,95	

KODE REKENING	URAIAN	JUMLAH (Rp.)		BERTAMBAH / (KURANG)		DASAR HUKUM
		ANGGARAN SETELAH PERUBAHAN	REALISASI	Rp.	%	
1	2	3	4	5 = 4 -3	6	7
2.07.2.07.3.301.2.07.06.	PENGADAAN PERALATAN DAN MESIN LAINNYA	301.481.298,00	300.066.830,00	(1.414.468,00)	99,53	
2.07.2.07.3.301.2.07.06.5.2.02.	Belanja Modal Peralatan dan Mesin	301.481.298,00	300.066.830,00	(1.414.468,00)	99,53	
2.07.2.07.3.301.2.08.01.	PENYEDIAAN JASA SURAT MENYURAT	35.276.267,00	35.198.261,00	(78.006,00)	99,78	
2.07.2.07.3.301.2.08.01.5.1.02.	Belanja Barang dan Jasa	35.276.267,00	35.198.261,00	(78.006,00)	99,78	
2.07.2.07.3.301.2.08.02.	PENYEDIAAN JASA KOMUNIKASI, SUMBER DAYA AIR DAN LISTRIK	40.804.960,00	40.325.731,00	(479.229,00)	98,83	
2.07.2.07.3.301.2.08.02.5.1.02.	Belanja Barang dan Jasa	40.804.960,00	40.325.731,00	(479.229,00)	98,83	
2.07.2.07.3.301.2.08.04.	PENYEDIAAN JASA PELAYANAN UMUM KANTOR	686.780.101,00	681.692.485,00	(5.087.616,00)	99,26	
2.07.2.07.3.301.2.08.04.5.1.02.	Belanja Barang dan Jasa	686.780.101,00	681.692.485,00	(5.087.616,00)	99,26	
2.07.2.07.3.301.2.09.02.	PENYEDIAAN JASA PEMELIHARAAN, BIAYA PEMELIHARAAN, PAJAK DAN PERIZINAN KENDARAAN DINAS OPERASIONAL ATAU LAPANGAN	107.478.400,00	99.411.615,00	(8.066.785,00)	92,49	
2.07.2.07.3.301.2.09.02.5.1.02.	Belanja Barang dan Jasa	107.478.400,00	99.411.615,00	(8.066.785,00)	92,49	
2.07.2.07.3.301.2.09.06.	PEMELIHARAAN PERALATAN DAN MESIN LAINNYA	17.920.000,00	14.672.600,00	(3.247.400,00)	81,88	
2.07.2.07.3.301.2.09.06.5.1.02.	Belanja Barang dan Jasa	17.920.000,00	14.672.600,00	(3.247.400,00)	81,88	
2.07.2.07.3.301.2.09.10.	PEMELIHARAAN/REHABILITASI SARANA DAN PRASARANA GEDUNG KANTOR ATAU BANGUNAN LAINNYA	272.000.000,00	269.957.398,64	(2.042.601,36)	99,25	
2.07.2.07.3.301.2.09.10.5.1.02.	Belanja Barang dan Jasa	52.000.000,00	51.989.693,00	(10.307,00)	99,98	
2.07.2.07.3.301.2.09.10.5.2.03.	Belanja Modal Gedung dan Bangunan	220.000.000,00	217.967.705,64	(2.032.294,36)	99,08	
2.07.2.07.3.302.	PROGRAM PERENCANAAN TENAGA KERJA	130.000.000,00	114.083.122,00	(15.916.878,00)	87,76	
2.07.2.07.3.302.2.01.01.	PENYUSUNAN RENCANA TENAGA KERJA MAKRO	130.000.000,00	114.083.122,00	(15.916.878,00)	87,76	
2.07.2.07.3.302.2.01.01.5.1.02.	Belanja Barang dan Jasa	130.000.000,00	114.083.122,00	(15.916.878,00)	87,76	
2.07.2.07.3.303.	PROGRAM PELATIHAN KERJA DAN PRODUKTIVITAS TENAGA KERJA	1.083.094.551,00	705.395.606,00	(377.698.945,00)	65,13	
2.07.2.07.3.303.2.01.01.	PROSES PELAKSANAAN PENDIDIKAN DAN PELATIHAN KETERAMPILAN BAGI PENCARI KERJA BERDASARKAN KLASSTER KOMPETENSI	1.028.081.551,00	650.390.583,00	(377.690.968,00)	63,26	
2.07.2.07.3.303.2.01.01.5.1.02.	Belanja Barang dan Jasa	778.081.551,00	650.390.583,00	(127.690.968,00)	83,59	
2.07.2.07.3.303.2.01.01.5.1.06.	Belanja Bantuan Sosial	250.000.000,00	-	(250.000.000,00)	-	

KODE REKENING	URAIAN	JUMLAH (Rp.)		BERTAMBAH / (KURANG)		DASAR HUKUM
		ANGGARAN SETELAH PERUBAHAN	REALISASI	Rp.	%	
1	2	3	4	5 = 4 -3	6	7
2.07.2.07.3.303.2.01.02.	KOORDINASI LINTAS LEMBAGA DAN KERJA SAMA DENGAN SEKTOR SWASTA UNTUK PENYEDIAAN INSTRUKTUR SERTA SARANA DAN PRASARANA LEMBAGA PELATIHAN KERJA	55.013.000,00	55.005.023,00	(7.977,00)	99,99	
2.07.2.07.3.303.2.01.02.5.1.02.	Belanja Barang dan Jasa	55.013.000,00	55.005.023,00	(7.977,00)	99,99	
2.07.2.07.3.304.	PROGRAM PENEMPATAN TENAGA KERJA	200.000.000,00	197.921.448,00	(2.078.552,00)	98,96	
2.07.2.07.3.304.2.03.02.	PELAYANAN DAN PENYEDIAAN INFORMASI PASAR KERJA ONLINE	100.000.000,00	99.448.820,00	(551.180,00)	99,45	
2.07.2.07.3.304.2.03.02.5.1.02.	Belanja Barang dan Jasa	100.000.000,00	99.448.820,00	(551.180,00)	99,45	
2.07.2.07.3.304.2.03.03.	JOB FAIR/BURSA KERJA	100.000.000,00	98.472.628,00	(1.527.372,00)	98,47	
2.07.2.07.3.304.2.03.03.5.1.02.	Belanja Barang dan Jasa	100.000.000,00	98.472.628,00	(1.527.372,00)	98,47	
2.07.2.07.3.305.	PROGRAM HUBUNGAN INDUSTRIAL	733.840.000,00	726.624.525,00	(7.215.475,00)	99,02	
2.07.2.07.3.305.2.01.01.	PENGESAHAN PERATURAN PERUSAHAAN BAGI PERUSAHAAN	8.500.000,00	8.190.000,00	(310.000,00)	96,35	
2.07.2.07.3.305.2.01.01.5.1.02.	Belanja Barang dan Jasa	8.500.000,00	8.190.000,00	(310.000,00)	96,35	
2.07.2.07.3.305.2.01.02.	PENDAFTARAN PERJANJIAN KERJA SAMA BAGI PERUSAHAAN	10.000.000,00	9.560.000,00	(440.000,00)	95,60	
2.07.2.07.3.305.2.01.02.5.1.02.	Belanja Barang dan Jasa	10.000.000,00	9.560.000,00	(440.000,00)	95,60	
2.07.2.07.3.305.2.01.03.	PENYELENGGARAAN PENDATAAN DAN INFORMASI SARANA HUBUNGAN INDUSTRIAL DAN JAMINAN SOSIAL TENAGA KERJA SERTA PENGUPAHAN	633.840.000,00	629.099.775,00	(4.740.225,00)	99,25	
2.07.2.07.3.305.2.01.03.5.1.02.	Belanja Barang dan Jasa	633.840.000,00	629.099.775,00	(4.740.225,00)	99,25	
2.07.2.07.3.305.2.02.01.	PENCEGAHAN PERSELISIHAN HUBUNGAN INDUSTRIAL, MOGOK KERJA, DAN PENUTUPAN PERUSAHAAN YANG BERAKIBAT/BERDAMPAK PADA KEPENTINGAN DI 1 (SATU) DAERAH KABUPATEN/KOTA	18.500.000,00	18.460.000,00	(40.000,00)	99,78	
2.07.2.07.3.305.2.02.01.5.1.02.	Belanja Barang dan Jasa	18.500.000,00	18.460.000,00	(40.000,00)	99,78	
2.07.2.07.3.305.2.02.02.	PENYELESAIAN PERSELISIHAN HUBUNGAN INDUSTRIAL, MOGOK KERJA, DAN PENUTUPAN PERUSAHAAN YANG BERAKIBAT/BERDAMPAK PADA KEPENTINGAN DI 1 (SATU) DAERAH KABUPATEN/KOTA	40.000.000,00	39.616.950,00	(383.050,00)	99,04	
2.07.2.07.3.305.2.02.02.5.1.02.	Belanja Barang dan Jasa	40.000.000,00	39.616.950,00	(383.050,00)	99,04	
2.07.2.07.3.305.2.02.03.	PENYELENGGARAAN VERIFIKASI DAN REKAPITULASI KEANGGOTAAN PADA ORGANISASI PENGUSAHA, FEDERASI DAN KONFEDERASI SERIKAT PEKERJA/SERIKAT BURUH SERTA NON AFILIASI	23.000.000,00	21.697.800,00	(1.302.200,00)	94,34	

KODE REKENING	URAIAN	JUMLAH (Rp.)		BERTAMBAH / (KURANG)		DASAR HUKUM
		ANGGARAN SETELAH PERUBAHAN	REALISASI	Rp.	%	
1	2	3	4	5 = 4 -3	6	7
2.07.2.07.3.305.2.02.03.5.1.02.	Belanja Barang dan Jasa	23.000.000,00	21.697.800,00	(1.302.200,00)	94,34	
3.32.2.07.3.302.	PROGRAM PERENCANAAN KAWASAN TRANSMIGRASI	34.000.000,00	33.877.312,00	(122.688,00)	99,64	
3.32.2.07.3.302.2.01.01.	IDENTIFIKASI POTENSI KAWASAN TRANSMIGRASI	34.000.000,00	33.877.312,00	(122.688,00)	99,64	
3.32.2.07.3.302.2.01.01.5.1.02.	Belanja Barang dan Jasa	34.000.000,00	33.877.312,00	(122.688,00)	99,64	
	JUMLAH BELANJA	7.739.972.514,00	7.007.559.036,64	(732.413.477,36)	90,54	
	JUMLAH SURPLUS/DEFISIT	(7.739.972.514,00)	(7.007.559.036,64)	732.413.477,36	90,54	



Penajam, 9 AGUSTUS 2024

PJ. BUPATI PENAJAM PASER UTARA

M. MUR MARBUN



PEMERINTAH KABUPATEN PENAJAM PASER UTARA
RINCIAN APBD MENURUT URUSAN PEMERINTAHAN DAERAH, ORGANISASI, PROGRAM, KEGIATAN, SUB KEGIATAN,
KELOMPOK, DAN JENIS PENDAPATAN, BELANJA, DAN PEMBIAYAAN
TAHUN ANGGARAN 2023

URUSAN PEMERINTAHAN : 2.08. - PEMBERDAYAAN PEREMPUAN DAN PERLINDUNGAN ANAK
ORGANISASI : 2.08.2.14.0.00.10. - DINAS PEMBERDAYAAN PEREMPUAN, PERLINDUNGAN ANAK, PENGENDALIAN PENDUDUK DAN KELUARGA BERENCANA

KODE REKENING	URAIAN	JUMLAH (Rp.)		BERTAMBAH / (KURANG)		DASAR HUKUM
		ANGGARAN SETELAH PERUBAHAN	REALISASI	Rp.	%	
1	2	3	4	5 = 4 -3	6	7
2.08.2.08.2.14.0.00.10.00.00.5.	BELANJA DAERAH	11.233.745.022,00	10.194.509.379,00	(1.039.235.643,00)	90,75	
2.08.2.08.2.101.	PROGRAM PENUNJANG URUSAN PEMERINTAHAN DAERAH KABUPATEN/KOTA	6.014.163.693,00	5.601.653.384,00	(412.510.309,00)	93,14	
2.08.2.08.2.101.2.02.01.	PENYEDIAAN GAJI DAN TUNJANGAN ASN	4.569.350.324,00	4.207.467.275,00	(361.883.049,00)	92,08	
2.08.2.08.2.101.2.02.01.5.1.01.	Belanja Pegawai	4.569.350.324,00	4.207.467.275,00	(361.883.049,00)	92,08	
2.08.2.08.2.101.2.02.02.	PENYEDIAAN ADMINISTRASI PELAKSANAAN TUGAS ASN	161.120.000,00	161.120.000,00	-	100,00	
2.08.2.08.2.101.2.02.02.5.1.01.	Belanja Pegawai	161.120.000,00	161.120.000,00	-	100,00	
2.08.2.08.2.101.2.06.01.	PENYEDIAAN KOMPONEN INSTALASI LISTRIK/PENERANGAN BANGUNAN KANTOR	5.619.850,00	5.554.900,00	(64.950,00)	98,84	
2.08.2.08.2.101.2.06.01.5.1.02.	Belanja Barang dan Jasa	5.619.850,00	5.554.900,00	(64.950,00)	98,84	
2.08.2.08.2.101.2.06.05.	PENYEDIAAN BARANG CETAKAN DAN PENGGANDAAN	87.465.941,00	85.549.301,00	(1.916.640,00)	97,81	
2.08.2.08.2.101.2.06.05.5.1.01.	Belanja Pegawai	191,00	-	(191,00)	-	
2.08.2.08.2.101.2.06.05.5.1.02.	Belanja Barang dan Jasa	87.465.750,00	85.549.301,00	(1.916.449,00)	97,81	
2.08.2.08.2.101.2.06.09.	PENYELENGGARAAN RAPAT KOORDINASI DAN KONSULTASI SKPD	283.031.260,00	256.316.055,00	(26.715.205,00)	90,56	
2.08.2.08.2.101.2.06.09.5.1.01.	Belanja Pegawai	1.760,00	-	(1.760,00)	-	
2.08.2.08.2.101.2.06.09.5.1.02.	Belanja Barang dan Jasa	283.029.500,00	256.316.055,00	(26.713.445,00)	90,56	
2.08.2.08.2.101.2.08.01.	PENYEDIAAN JASA SURAT MENYURAT	91.780.000,00	90.400.700,00	(1.379.300,00)	98,50	
2.08.2.08.2.101.2.08.01.5.1.02.	Belanja Barang dan Jasa	91.780.000,00	90.400.700,00	(1.379.300,00)	98,50	

KODE REKENING	URAIAN	JUMLAH (Rp.)		BERTAMBAH / (KURANG)		DASAR HUKUM
		ANGGARAN SETELAH PERUBAHAN	REALISASI	Rp.	%	
1	2	3	4	5 = 4 -3	6	7
2.08.2.08.2.101.2.08.02.	PENYEDIAAN JASA KOMUNIKASI, SUMBER DAYA AIR DAN LISTRIK	31.933.796,00	28.481.360,00	(3.452.436,00)	89,19	
2.08.2.08.2.101.2.08.02.5.1.02.	Belanja Barang dan Jasa	31.933.796,00	28.481.360,00	(3.452.436,00)	89,19	
2.08.2.08.2.101.2.08.03.	PENYEDIAAN JASA PERALATAN DAN PERLENGKAPAN KANTOR	41.845.000,00	41.459.000,00	(386.000,00)	99,08	
2.08.2.08.2.101.2.08.03.5.1.02.	Belanja Barang dan Jasa	27.220.000,00	27.059.000,00	(161.000,00)	99,41	
2.08.2.08.2.101.2.08.03.5.2.02.	Belanja Modal Peralatan dan Mesin	14.625.000,00	14.400.000,00	(225.000,00)	98,46	
2.08.2.08.2.101.2.08.04.	PENYEDIAAN JASA PELAYANAN UMUM KANTOR	623.685.483,00	614.574.081,00	(9.111.402,00)	98,54	
2.08.2.08.2.101.2.08.04.5.1.01.	Belanja Pegawai	13.701,00	-	(13.701,00)	-	
2.08.2.08.2.101.2.08.04.5.1.02.	Belanja Barang dan Jasa	623.671.782,00	614.574.081,00	(9.097.701,00)	98,54	
2.08.2.08.2.101.2.09.01.	PENYEDIAAN JASA PEMELIHARAAN, BIAYA PEMELIHARAAN, DAN PAJAK KENDARAAN PERORANGAN DINAS ATAU KENDARAAN DINAS JABATAN	103.341.049,00	97.257.712,00	(6.083.337,00)	94,11	
2.08.2.08.2.101.2.09.01.5.1.02.	Belanja Barang dan Jasa	103.341.049,00	97.257.712,00	(6.083.337,00)	94,11	
2.08.2.08.2.101.2.09.09.	PEMELIHARAAN/REHABILITASI GEDUNG KANTOR DAN BANGUNAN LAINNYA	14.990.990,00	13.473.000,00	(1.517.990,00)	89,87	
2.08.2.08.2.101.2.09.09.5.1.02.	Belanja Barang dan Jasa	14.990.990,00	13.473.000,00	(1.517.990,00)	89,87	
2.08.2.08.2.102.	PROGRAM PENGARUSUTAMAAN GENDER DAN PEMBERDAYAAN PEREMPUAN	653.923.195,00	583.404.515,00	(70.518.680,00)	89,22	
2.08.2.08.2.102.2.01.02.	KOORDINASI DAN SINKRONISASI PELAKSANAAN PUG KEWENANGAN KABUPATEN/KOTA	236.499.645,00	218.444.385,00	(18.055.260,00)	92,37	
2.08.2.08.2.102.2.01.02.5.1.02.	Belanja Barang dan Jasa	236.499.645,00	218.444.385,00	(18.055.260,00)	92,37	
2.08.2.08.2.102.2.02.02.	ADVOKASI KEBIJAKAN DAN PENDAMPINGAN PENINGKATAN PARTISIPASI PEREMPUAN DAN POLITIK, HUKUM, SOSIAL DAN EKONOMI	417.423.550,00	364.960.130,00	(52.463.420,00)	87,43	
2.08.2.08.2.102.2.02.02.5.1.01.	Belanja Pegawai	180,00	-	(180,00)	-	
2.08.2.08.2.102.2.02.02.5.1.02.	Belanja Barang dan Jasa	417.423.370,00	364.960.130,00	(52.463.240,00)	87,43	
2.08.2.08.2.103.	PROGRAM PERLINDUNGAN PEREMPUAN	592.236.769,00	556.689.315,00	(35.547.454,00)	94,00	
2.08.2.08.2.103.2.01.02.	ADVOKASI KEBIJAKAN DAN PENDAMPINGAN LAYANAN PERLINDUNGAN PEREMPUAN KEWENANGAN KABUPATEN/KOTA	100.000.000,00	99.450.045,00	(549.955,00)	99,45	
2.08.2.08.2.103.2.01.02.5.1.01.	Belanja Pegawai	21,00	-	(21,00)	-	
2.08.2.08.2.103.2.01.02.5.1.02.	Belanja Barang dan Jasa	2.941.700,00	2.414.400,00	(527.300,00)	82,07	

KODE REKENING	URAIAN	JUMLAH (Rp.)		BERTAMBAH / (KURANG)		DASAR HUKUM
		ANGGARAN SETELAH PERUBAHAN	REALISASI	Rp.	%	
1	2	3	4	5 = 4 -3	6	7
2.08.2.08.2.103.2.01.02.5.2.02.	Belanja Modal Peralatan dan Mesin	97.058.279,00	97.035.645,00	(22.634,00)	99,98	
2.08.2.08.2.103.2.02.02.	KOORDINASI DAN SINKRONISASI PELAKSANAAN PENYEDIAAN LAYANAN RUJUKAN LANJUTAN BAGI PEREMPUAN KORBAN KEKERASAN KEWENANGAN KABUPATEN/KOTA	492.236.769,00	457.239.270,00	(34.997.499,00)	92,89	
2.08.2.08.2.103.2.02.02.5.1.02.	Belanja Barang dan Jasa	332.916.933,00	300.889.270,00	(32.027.663,00)	90,38	
2.08.2.08.2.103.2.02.02.5.2.02.	Belanja Modal Peralatan dan Mesin	159.319.836,00	156.350.000,00	(2.969.836,00)	98,14	
2.08.2.08.2.104.	PROGRAM PENINGKATAN KUALITAS KELUARGA	26.938.802,00	25.527.137,00	(1.411.665,00)	94,76	
2.08.2.08.2.104.2.02.01.	ADVOKASI KEBIJAKAN DAN PENDAMPINGAN PENGEMBANGAN LEMBAGA PENYEDIA LAYANAN PENINGKATAN KUALITAS KELUARGA TINGKAT DAERAH KABUPATEN/KOTA	26.938.802,00	25.527.137,00	(1.411.665,00)	94,76	
2.08.2.08.2.104.2.02.01.5.1.02.	Belanja Barang dan Jasa	26.938.802,00	25.527.137,00	(1.411.665,00)	94,76	
2.08.2.08.2.106.	PROGRAM PEMENUHAN HAK ANAK (PHA)	115.651.558,00	94.452.933,00	(21.198.625,00)	81,67	
2.08.2.08.2.106.2.01.02.	KOORDINASI DAN SINKRONISASI PELEMBAGAAN PEMENUHAN HAK ANAK KEWENANGAN KABUPATEN/KOTA	52.374.528,00	36.959.628,00	(15.414.900,00)	70,57	
2.08.2.08.2.106.2.01.02.5.1.02.	Belanja Barang dan Jasa	52.374.528,00	36.959.628,00	(15.414.900,00)	70,57	
2.08.2.08.2.106.2.02.03.	PENGEMBANGAN KOMUNIKASI, INFORMASI DAN EDUKASI PEMENUHAN HAK ANAK BAGI LEMBAGA PENYEDIA LAYANAN PENINGKATAN KUALITAS HIDUP ANAK TINGKAT DAERAH KABUPATEN/KOTA	63.277.030,00	57.493.305,00	(5.783.725,00)	90,86	
2.08.2.08.2.106.2.02.03.5.1.02.	Belanja Barang dan Jasa	59.877.030,00	54.093.305,00	(5.783.725,00)	90,34	
2.08.2.08.2.106.2.02.03.5.2.02.	Belanja Modal Peralatan dan Mesin	3.400.000,00	3.400.000,00	-	100,00	
2.08.2.08.2.107.	PROGRAM PERLINDUNGAN KHUSUS ANAK	201.816.550,00	163.896.325,00	(37.920.225,00)	81,21	
2.08.2.08.2.107.2.01.01.	ADVOKASI KEBIJAKAN DAN PENDAMPINGAN PELAKSANAAN KEBIJAKAN, PROGRAM DAN KEGIATAN PENCEGAHAN KEKERASAN TERHADAP ANAK KEWENANGAN KABUPATEN/KOTA	48.790.300,00	47.868.100,00	(922.200,00)	98,11	
2.08.2.08.2.107.2.01.01.5.1.02.	Belanja Barang dan Jasa	48.790.300,00	47.868.100,00	(922.200,00)	98,11	
2.08.2.08.2.107.2.02.01.	PENYEDIAAN LAYANAN PENGADUAN MASYARAKAT BAGI ANAK YANG MEMERLUKAN PERLINDUNGAN KHUSUS TINGKAT DAERAH KABUPATEN/KOTA	52.169.610,00	38.581.020,00	(13.588.590,00)	73,95	
2.08.2.08.2.107.2.02.01.5.1.02.	Belanja Barang dan Jasa	52.169.610,00	38.581.020,00	(13.588.590,00)	73,95	

KODE REKENING	URAIAN	JUMLAH (Rp.)		BERTAMBAH / (KURANG)		DASAR HUKUM
		ANGGARAN SETELAH PERUBAHAN	REALISASI	Rp.	%	
1	2	3	4	5 = 4 -3	6	7
2.08.2.08.2.107.2.02.02.	KOORDINASI DAN SINKRONISASI PELAKSANAAN PENDAMPINGAN ANAK YANG MEMERLUKAN PERLINDUNGAN KHUSUS KEWENANGAN KABUPATEN/KOTA	65.868.440,00	51.809.485,00	(14.058.955,00)	78,66	
2.08.2.08.2.107.2.02.02.5.1.02.	Belanja Barang dan Jasa	65.868.440,00	51.809.485,00	(14.058.955,00)	78,66	
2.08.2.08.2.107.2.03.02.	KOORDINASI DAN SINKRONISASI PENINGKATAN KAPASITAS SUMBER DAYA LEMBAGA PENYEDIA LAYANAN ANAK YANG MEMERLUKAN PERLINDUNGAN KHUSUS TINGKAT DAERAH KABUPATEN/KOTA	34.988.200,00	25.637.720,00	(9.350.480,00)	73,28	
2.08.2.08.2.107.2.03.02.5.1.02.	Belanja Barang dan Jasa	34.988.200,00	25.637.720,00	(9.350.480,00)	73,28	
2.14.2.08.2.101.	PROGRAM PENUNJANG URUSAN PEMERINTAHAN DAERAH KABUPATEN/KOTA	349.932.871,00	305.083.650,00	(44.849.221,00)	87,18	
2.14.2.08.2.101.2.01.01.	PENYUSUNAN DOKUMEN PERENCANAAN PERANGKAT DAERAH	49.996.500,00	38.260.600,00	(11.735.900,00)	76,53	
2.14.2.08.2.101.2.01.01.5.1.02.	Belanja Barang dan Jasa	32.446.500,00	20.823.100,00	(11.623.400,00)	64,18	
2.14.2.08.2.101.2.01.01.5.2.02.	Belanja Modal Peralatan dan Mesin	17.550.000,00	17.437.500,00	(112.500,00)	99,36	
2.14.2.08.2.101.2.07.10.	PENGADAAN SARANA DAN PRASARANA GEDUNG KANTOR ATAU BANGUNAN LAINNYA	299.936.371,00	266.823.050,00	(33.113.321,00)	88,96	
2.14.2.08.2.101.2.07.10.5.1.01.	Belanja Pegawai	78,00	-	(78,00)	-	
2.14.2.08.2.101.2.07.10.5.1.02.	Belanja Barang dan Jasa	150.189.870,00	117.111.800,00	(33.078.070,00)	77,98	
2.14.2.08.2.101.2.07.10.5.2.02.	Belanja Modal Peralatan dan Mesin	149.746.423,00	149.711.250,00	(35.173,00)	99,98	
2.14.2.08.2.102.	PROGRAM PENGENDALIAN PENDUDUK	267.404.013,00	249.558.012,00	(17.846.001,00)	93,33	
2.14.2.08.2.102.2.02.09.	PEMBINAAN DAN PENGAWASAN PENYELENGGARAAN SISTEM INFORMASI KELUARGA	182.219.013,00	176.772.284,00	(5.446.729,00)	97,01	
2.14.2.08.2.102.2.02.09.5.1.01.	Belanja Pegawai	223,00	-	(223,00)	-	
2.14.2.08.2.102.2.02.09.5.1.02.	Belanja Barang dan Jasa	182.218.790,00	176.772.284,00	(5.446.506,00)	97,01	
2.14.2.08.2.102.2.02.12.	PENCATATAN DAN PENGUMPULAN DATA KELUARGA	61.185.000,00	61.185.000,00	-	100,00	
2.14.2.08.2.102.2.02.12.5.1.02.	Belanja Barang dan Jasa	61.185.000,00	61.185.000,00	-	100,00	
2.14.2.08.2.102.2.02.13.	PENGOLAHAN DAN PELAPORAN DATA PENGENDALIAN LAPANGAN DAN PELAYANAN KB	24.000.000,00	11.600.728,00	(12.399.272,00)	48,34	
2.14.2.08.2.102.2.02.13.5.1.01.	Belanja Pegawai	325.000,00	-	(325.000,00)	-	
2.14.2.08.2.102.2.02.13.5.1.02.	Belanja Barang dan Jasa	23.675.000,00	11.600.728,00	(12.074.272,00)	49,00	
2.14.2.08.2.103.	PROGRAM PEMBINAAN KELUARGA BERENCANA (KB)	1.767.232.371,00	1.499.402.448,00	(267.829.923,00)	84,84	

KODE REKENING	URAIAN	JUMLAH (Rp.)		BERTAMBAH / (KURANG)		DASAR HUKUM
		ANGGARAN SETELAH PERUBAHAN	REALISASI	Rp.	%	
1	2	3	4	5 = 4 -3	6	7
2.14.2.08.2.103.2.01.01.	ADVOKASI PROGRAM KKBPK KEPADA STAKEHOLDERS DAN MITRA KERJA	81.400.000,00	75.812.000,00	(5.588.000,00)	93,14	
2.14.2.08.2.103.2.01.01.5.1.02.	Belanja Barang dan Jasa	81.400.000,00	75.812.000,00	(5.588.000,00)	93,14	
2.14.2.08.2.103.2.01.04.	PROMOSI DAN KIE PROGRAM KKBPK MELALUI MEDIA MASSA CETAK DAN ELEKTRONIK SERTA MEDIA LUAR RUANG	74.415.000,00	74.258.375,00	(156.625,00)	99,79	
2.14.2.08.2.103.2.01.04.5.1.01.	Belanja Pegawai	1.000,00	-	(1.000,00)	-	
2.14.2.08.2.103.2.01.04.5.1.02.	Belanja Barang dan Jasa	74.414.000,00	74.258.375,00	(155.625,00)	99,79	
2.14.2.08.2.103.2.01.06.	PELAKSANAAN MEKANISME OPERASIONAL PROGRAM KKBPK MELALUI RAPAT KOORDINASI KECAMATAN (RAKORCAM), RAPAT KOORDINASI DESA (RAKORDES), DAN MINI LOKAKARYA (MINILOK)	50.600.000,00	36.946.320,00	(13.653.680,00)	73,02	
2.14.2.08.2.103.2.01.06.5.1.02.	Belanja Barang dan Jasa	50.600.000,00	36.946.320,00	(13.653.680,00)	73,02	
2.14.2.08.2.103.2.01.07.	PENGELOLAAN OPERASIONAL DAN SARANA DI BALAI PENYULUHAN KKBPK	252.901.171,00	247.906.285,00	(4.994.886,00)	98,02	
2.14.2.08.2.103.2.01.07.5.1.01.	Belanja Pegawai	27.312,00	-	(27.312,00)	-	
2.14.2.08.2.103.2.01.07.5.1.02.	Belanja Barang dan Jasa	116.828.688,00	111.898.330,00	(4.930.358,00)	95,78	
2.14.2.08.2.103.2.01.07.5.2.02.	Belanja Modal Peralatan dan Mesin	87.825.715,00	87.788.515,00	(37.200,00)	99,96	
2.14.2.08.2.103.2.01.07.5.2.03.	Belanja Modal Gedung dan Bangunan	48.219.456,00	48.219.440,00	(16,00)	100,00	
2.14.2.08.2.103.2.01.08.	PENGENDALIAN PROGRAM KKBPK	80.000.000,00	69.620.000,00	(10.380.000,00)	87,03	
2.14.2.08.2.103.2.01.08.5.1.02.	Belanja Barang dan Jasa	80.000.000,00	69.620.000,00	(10.380.000,00)	87,03	
2.14.2.08.2.103.2.02.01.	PEMBINAAN IMP DAN PROGRAM KKBPK DI LINI LAPANGAN OLEH PKB/PLKB	105.030.200,00	105.030.200,00	-	100,00	
2.14.2.08.2.103.2.02.01.5.1.02.	Belanja Barang dan Jasa	2.000.000,00	2.000.000,00	-	100,00	
2.14.2.08.2.103.2.02.01.5.2.02.	Belanja Modal Peralatan dan Mesin	103.030.200,00	103.030.200,00	-	100,00	
2.14.2.08.2.103.2.02.04.	PENGGERAKAN KADER INSTITUSI MASYARAKAT PEDESAAN (IMP)	174.000.000,00	174.000.000,00	-	100,00	
2.14.2.08.2.103.2.02.04.5.1.02.	Belanja Barang dan Jasa	174.000.000,00	174.000.000,00	-	100,00	
2.14.2.08.2.103.2.03.01.	PENGENDALIAN PENDISTRIBUSIAN ALAT DAN OBAT KONTRASEPSI DAN SARANA PENUNJANG PELAYANAN KB KE FASILITAS KESEHATAN TERMASUK JARINGAN DAN JEJARINGNYA	9.900.000,00	7.315.500,00	(2.584.500,00)	73,89	
2.14.2.08.2.103.2.03.01.5.1.01.	Belanja Pegawai	26.400,00	-	(26.400,00)	-	

KODE REKENING	URAIAN	JUMLAH (Rp.)		BERTAMBAH / (KURANG)		DASAR HUKUM
		ANGGARAN SETELAH PERUBAHAN	REALISASI	Rp.	%	
1	2	3	4	5 = 4 -3	6	7
2.14.2.08.2.103.2.03.01.5.1.02.	Belanja Barang dan Jasa	9.873.600,00	7.315.500,00	(2.558.100,00)	74,09	
2.14.2.08.2.103.2.03.03.	PENINGKATAN KESERTAAN PENGGUNAAN METODE KONTRASEPSI JANGKA PANJANG (MKJP)	339.405.000,00	146.932.840,00	(192.472.160,00)	43,29	
2.14.2.08.2.103.2.03.03.5.1.02.	Belanja Barang dan Jasa	339.405.000,00	146.932.840,00	(192.472.160,00)	43,29	
2.14.2.08.2.103.2.03.06.	PENYEDIAAN SARANA PENUNJANG PELAYANAN KB	100.781.000,00	66.158.000,00	(34.623.000,00)	65,65	
2.14.2.08.2.103.2.03.06.5.1.01.	Belanja Pegawai	1.000,00	-	(1.000,00)	-	
2.14.2.08.2.103.2.03.06.5.1.02.	Belanja Barang dan Jasa	100.780.000,00	66.158.000,00	(34.622.000,00)	65,65	
2.14.2.08.2.103.2.03.08.	PEMBINAAN PELAYANAN KELUARGA BERENCANA DAN KESEHATAN REPRODUKSI DI FASILITAS KESEHATAN TERMASUK JARINGAN DAN JEJARINGNYA	9.300.000,00	8.865.584,00	(434.416,00)	95,33	
2.14.2.08.2.103.2.03.08.5.1.02.	Belanja Barang dan Jasa	9.300.000,00	8.865.584,00	(434.416,00)	95,33	
2.14.2.08.2.103.2.04.02.	INTEGRASI PEMBANGUNAN LINTAS SEKTOR DI KAMPUNG KB	387.500.000,00	386.183.200,00	(1.316.800,00)	99,66	
2.14.2.08.2.103.2.04.02.5.1.02.	Belanja Barang dan Jasa	387.500.000,00	386.183.200,00	(1.316.800,00)	99,66	
2.14.2.08.2.103.2.04.03.	PELAKSANAAN DAN PENGELOLAAN PROGRAM KKBPK DI KAMPUNG KB	102.000.000,00	100.374.144,00	(1.625.856,00)	98,41	
2.14.2.08.2.103.2.04.03.5.1.02.	Belanja Barang dan Jasa	102.000.000,00	100.374.144,00	(1.625.856,00)	98,41	
2.14.2.08.2.104.	PROGRAM PEMBERDAYAAN DAN PENINGKATAN KELUARGA SEJAHTERA (KS)	1.244.445.200,00	1.114.841.660,00	(129.603.540,00)	89,59	
2.14.2.08.2.104.2.01.01.	PEMBENTUKAN KELOMPOK KETAHANAN DAN KESEJAHTERAAN KELUARGA (BINA KELUARGA BALITA (BKB), BINA KELUARGA REMAJA (BKR), PUSAT INFORMASI DAN KONSELING REMAJA (PIK-R) BINA KELUARGA LANSIA (BKL), UNIT PENINGKATAN PENDAPATAN KELUARGA SEJAHTERA (UPPKS) DAN PEMBERDAYAAN EKONOMI KELUARGA)	26.209.200,00	25.864.217,00	(344.983,00)	98,68	
2.14.2.08.2.104.2.01.01.5.1.02.	Belanja Barang dan Jasa	26.209.200,00	25.864.217,00	(344.983,00)	98,68	
2.14.2.08.2.104.2.01.02.	PENGADAAN SARANA KELOMPOK KEGIATAN KETAHANAN DAN KESEJAHTERAAN KELUARGA (BKB, BKR, BKL, PPPKS, PIK-R DAN PEMBERDAYAAN EKONOMI KELUARGA/UPPKS)	360.000.000,00	232.840.000,00	(127.160.000,00)	64,68	
2.14.2.08.2.104.2.01.02.5.1.02.	Belanja Barang dan Jasa	360.000.000,00	232.840.000,00	(127.160.000,00)	64,68	
2.14.2.08.2.104.2.01.04.	ORIENTASI/PELATIHAN TEKNIS PELAKSANA/KADER KETAHANAN DAN KESEJAHTERAAN KELUARGA (BKB, BKR, BKL, PPPKS, PIK-R DAN PEMBERDAYAAN EKONOMI KELUARGA/UPPKS)	8.536.000,00	8.536.000,00	-	100,00	

KODE REKENING	URAIAN	JUMLAH (Rp.)		BERTAMBAH / (KURANG)		DASAR HUKUM
		ANGGARAN SETELAH PERUBAHAN	REALISASI	Rp.	%	
1	2	3	4	5 = 4 -3	6	7
2.14.2.08.2.104.2.01.04.5.1.02.	Belanja Barang dan Jasa	8.536.000,00	8.536.000,00	-	100,00	
2.14.2.08.2.104.2.01.05.	PENYEDIAAN BIAYA OPERASIONAL BAGI PENGELOLA DAN PELAKSANA (KADER) KETAHANAN DAN KESEJAHTERAAN KELUARGA (BKB, BKR, BKL, PPPKS, PIK-R DAN PEMBERDAYAAN EKONOMI KELUARGA/UPPKS)	749.700.000,00	749.700.000,00	-	100,00	
2.14.2.08.2.104.2.01.05.5.1.02.	Belanja Barang dan Jasa	749.700.000,00	749.700.000,00	-	100,00	
2.14.2.08.2.104.2.02.03.	PELAKSANAAN PENINGKATAN KAPASITAS MITRA DAN ORGANISASI KEMASYARAKATAN DALAM PENGELOLAAN PROGRAM KETAHANAN DAN KESEJAHTERAAN KELUARGA (BKB, BKR, BKL, PPPKS, PIK-R DAN PEMBERDAYAAN EKONOMI KELUARGA/UPPKS)	100.000.000,00	97.901.443,00	(2.098.557,00)	97,90	
2.14.2.08.2.104.2.02.03.5.1.01.	Belanja Pegawai	130,00	-	(130,00)	-	
2.14.2.08.2.104.2.02.03.5.1.02.	Belanja Barang dan Jasa	99.999.870,00	97.901.443,00	(2.098.427,00)	97,90	
	JUMLAH BELANJA	11.233.745.022,00	10.194.509.379,00	(1.039.235.643,00)	90,75	
	JUMLAH SURPLUS/DEFISIT	(11.233.745.022,00)	(10.194.509.379,00)	1.039.235.643,00	90,75	

Penajam, 9 AGUSTUS 2024

PJ. BUPATI PENAJAM PASER UTARA



MAHMUR MARBUN



PEMERINTAH KABUPATEN PENAJAM PASER UTARA

RINCIAN APBD MENURUT URUSAN PEMERINTAHAN DAERAH, ORGANISASI, PROGRAM, KEGIATAN, SUB KEGIATAN,

KELOMPOK, DAN JENIS PENDAPATAN, BELANJA, DAN PEMBIAYAAN

TAHUN ANGGARAN 2023

URUSAN PEMERINTAHAN : 2.09. - PANGAN

ORGANISASI : 2.09.0.00.0.00.22. - DINAS KETAHANAN PANGAN

KODE REKENING	URAIAN	JUMLAH (Rp.)		BERTAMBAH / (KURANG)		DASAR HUKUM
		ANGGARAN SETELAH PERUBAHAN	REALISASI	Rp.	%	
1	2	3	4	5 = 4 -3	6	7
2.09.2.09.0.00.0.00.22.00.00.5.	BELANJA DAERAH	7.163.879.882,00	6.413.486.879,00	(750.393.003,00)	89,53	
2.09.2.09.0.001.	PROGRAM PENUNJANG URUSAN PEMERINTAHAN DAERAH KABUPATEN/KOTA	6.366.998.408,00	5.643.075.793,00	(723.922.615,00)	88,63	
2.09.2.09.0.001.2.01.01.	PENYUSUNAN DOKUMEN PERENCANAAN PERANGKAT DAERAH	50.483.330,00	38.699.305,00	(11.784.025,00)	76,66	
2.09.2.09.0.001.2.01.01.5.1.02.	Belanja Barang dan Jasa	50.483.330,00	38.699.305,00	(11.784.025,00)	76,66	
2.09.2.09.0.001.2.02.01.	PENYEDIAAN GAJI DAN TUNJANGAN ASN	4.134.057.382,00	3.555.881.473,00	(578.175.909,00)	86,01	
2.09.2.09.0.001.2.02.01.5.1.01.	Belanja Pegawai	4.134.057.382,00	3.555.881.473,00	(578.175.909,00)	86,01	
2.09.2.09.0.001.2.02.02.	PENYEDIAAN ADMINISTRASI PELAKSANAAN TUGAS ASN	137.280.000,00	131.520.000,00	(5.760.000,00)	95,80	
2.09.2.09.0.001.2.02.02.5.1.01.	Belanja Pegawai	137.280.000,00	131.520.000,00	(5.760.000,00)	95,80	
2.09.2.09.0.001.2.06.09.	PENYELENGGARAAN RAPAT KOORDINASI DAN KONSULTASI SKPD	349.070.750,00	327.947.542,00	(21.123.208,00)	93,95	
2.09.2.09.0.001.2.06.09.5.1.02.	Belanja Barang dan Jasa	349.070.750,00	327.947.542,00	(21.123.208,00)	93,95	
2.09.2.09.0.001.2.08.01.	PENYEDIAAN JASA SURAT MENYURAT	28.628.295,00	23.651.530,00	(4.976.765,00)	82,62	
2.09.2.09.0.001.2.08.01.5.1.02.	Belanja Barang dan Jasa	28.628.295,00	23.651.530,00	(4.976.765,00)	82,62	
2.09.2.09.0.001.2.08.02.	PENYEDIAAN JASA KOMUNIKASI, SUMBER DAYA AIR DAN LISTRIK	68.446.516,00	48.749.153,00	(19.697.363,00)	71,22	
2.09.2.09.0.001.2.08.02.5.1.02.	Belanja Barang dan Jasa	68.446.516,00	48.749.153,00	(19.697.363,00)	71,22	
2.09.2.09.0.001.2.08.04.	PENYEDIAAN JASA PELAYANAN UMUM KANTOR	1.434.593.335,00	1.384.126.165,00	(50.467.170,00)	96,48	
2.09.2.09.0.001.2.08.04.5.1.02.	Belanja Barang dan Jasa	934.401.480,00	921.829.600,00	(12.571.880,00)	98,65	

KODE REKENING	URAIAN	JUMLAH (Rp.)		BERTAMBAH / (KURANG)		DASAR HUKUM
		ANGGARAN SETELAH PERUBAHAN	REALISASI	Rp.	%	
1	2	3	4	5 = 4 -3	6	7
2.09.2.09.0.001.2.08.04.5.2.02.	Belanja Modal Peralatan dan Mesin	500.191.855,00	462.296.565,00	(37.895.290,00)	92,42	
2.09.2.09.0.001.2.09.01.	PENYEDIAAN JASA PEMELIHARAAN, BIAYA PEMELIHARAAN, DAN PAJAK KENDARAAN PERORANGAN DINAS ATAU KENDARAAN DINAS JABATAN	164.438.800,00	132.500.625,00	(31.938.175,00)	80,58	
2.09.2.09.0.001.2.09.01.5.1.02.	Belanja Barang dan Jasa	164.438.800,00	132.500.625,00	(31.938.175,00)	80,58	
2.09.2.09.0.002.	PROGRAM PENGELOLAAN SUMBER DAYA EKONOMI UNTUK KEDAULATAN DAN KEMANDIRIAN PANGAN	30.735.000,00	28.564.550,00	(2.170.450,00)	92,94	
2.09.2.09.0.002.2.01.03.	PENYEDIAAN INFRASTRUKTUR PENDUKUNG KEMANDIRIAN PANGAN LAINNYA	30.735.000,00	28.564.550,00	(2.170.450,00)	92,94	
2.09.2.09.0.002.2.01.03.5.1.02.	Belanja Barang dan Jasa	30.735.000,00	28.564.550,00	(2.170.450,00)	92,94	
2.09.2.09.0.003.	PROGRAM PENINGKATAN DIVERSIFIKASI DAN KETAHANAN PANGAN MASYARAKAT	617.953.562,00	601.062.917,00	(16.890.645,00)	97,27	
2.09.2.09.0.003.2.01.01.	PENYEDIAAN INFORMASI HARGA PANGAN DAN NERACA BAHAN MAKANAN	5.654.211,00	4.946.000,00	(708.211,00)	87,47	
2.09.2.09.0.003.2.01.01.5.1.02.	Belanja Barang dan Jasa	5.654.211,00	4.946.000,00	(708.211,00)	87,47	
2.09.2.09.0.003.2.01.04.	PEMANTAUAN STOK, PASOKAN DAN HARGA PANGAN	15.488.277,00	13.862.500,00	(1.625.777,00)	89,50	
2.09.2.09.0.003.2.01.04.5.1.02.	Belanja Barang dan Jasa	15.488.277,00	13.862.500,00	(1.625.777,00)	89,50	
2.09.2.09.0.003.2.02.04.	PEMELIHARAAN CADANGAN PANGAN PEMERINTAH KABUPATEN/KOTA	128.264.000,00	118.802.845,00	(9.461.155,00)	92,62	
2.09.2.09.0.003.2.02.04.5.1.02.	Belanja Barang dan Jasa	128.264.000,00	118.802.845,00	(9.461.155,00)	92,62	
2.09.2.09.0.003.2.03.01.	KOORDINASI DAN SINKRONISASI PENENTUAN HARGA MINIMUM PANGAN POKOK LOKAL	9.844.609,00	9.635.000,00	(209.609,00)	97,87	
2.09.2.09.0.003.2.03.01.5.1.02.	Belanja Barang dan Jasa	9.844.609,00	9.635.000,00	(209.609,00)	97,87	
2.09.2.09.0.003.2.04.01.	PENYUSUNAN DAN PENETAPAN TARGET KONSUMSI PANGAN PER KAPITA PER TAHUN	61.488.365,00	60.537.786,00	(950.579,00)	98,45	
2.09.2.09.0.003.2.04.01.5.1.02.	Belanja Barang dan Jasa	61.488.365,00	60.537.786,00	(950.579,00)	98,45	
2.09.2.09.0.003.2.04.02.	PEMBERDAYAAN MASYARAKAT DALAM PENGANEKARAGAMAN KONSUMSI PANGAN BERBASIS SUMBER DAYA LOKAL	397.214.100,00	393.278.786,00	(3.935.314,00)	99,01	
2.09.2.09.0.003.2.04.02.5.1.02.	Belanja Barang dan Jasa	97.214.100,00	93.278.786,00	(3.935.314,00)	95,95	
2.09.2.09.0.003.2.04.02.5.1.05.	Belanja Hibah	300.000.000,00	300.000.000,00	-	100,00	
2.09.2.09.0.004.	PROGRAM PENANGANAN KERAWANAN PANGAN	68.290.090,00	68.179.329,00	(110.761,00)	99,84	

KODE REKENING	URAIAN	JUMLAH (Rp.)		BERTAMBAH / (KURANG)		DASAR HUKUM
		ANGGARAN SETELAH PERUBAHAN	REALISASI	Rp.	%	
1	2	3	4	5 = 4 -3	6	7
2.09.2.09.0.004.2.02.02.	PELAKSANAAN PENGADAAN, PENGELOLAAN, DAN PENYALURAN CADANGAN PANGAN PADA KERAWANAN PANGAN YANG MENCAKUP DALAM 1 (SATU) DAERAH KABUPATEN/KOTA	68.290.090,00	68.179.329,00	(110.761,00)	99,84	
2.09.2.09.0.004.2.02.02.5.1.02.	Belanja Barang dan Jasa	68.290.090,00	68.179.329,00	(110.761,00)	99,84	
2.09.2.09.0.005.	PROGRAM PENGAWASAN KEAMANAN PANGAN	79.902.822,00	72.604.290,00	(7.298.532,00)	90,87	
2.09.2.09.0.005.2.01.05.	PENYEDIAAN SARANA DAN PRASARANA PENGUJIAN MUTU DAN KEAMANAN PANGAN SEGAR ASAL TUMBUHAN DAERAH KABUPATEN/KOTA	79.902.822,00	72.604.290,00	(7.298.532,00)	90,87	
2.09.2.09.0.005.2.01.05.5.1.02.	Belanja Barang dan Jasa	79.902.822,00	72.604.290,00	(7.298.532,00)	90,87	
	JUMLAH BELANJA	7.163.879.882,00	6.413.486.879,00	(750.393.003,00)	89,53	
	JUMLAH SURPLUS/DEFISIT	(7.163.879.882,00)	(6.413.486.879,00)	750.393.003,00	89,53	

Penajam, 9 AGUSTUS 2024

Pj. BUPATI PENAJAM PASER UTARA

 **MAK MUR MARBUN**



PEMERINTAH KABUPATEN PENAJAM PASER UTARA

RINCIAN APBD MENURUT URUSAN PEMERINTAHAN DAERAH, ORGANISASI, PROGRAM, KEGIATAN, SUB KEGIATAN, KELOMPOK, DAN JENIS PENDAPATAN, BELANJA, DAN PEMBIAYAAN

TAHUN ANGGARAN 2023

URUSAN PEMERINTAHAN : 2.11. - LINGKUNGAN HIDUP

ORGANISASI : 2.11.0.00.0.00.11. - DINAS LINGKUNGAN HIDUP

KODE REKENING	URAIAN	JUMLAH (Rp.)		BERTAMBAH / (KURANG)		DASAR HUKUM
		ANGGARAN SETELAH PERUBAHAN	REALISASI	Rp.	%	
1	2	3	4	5 = 4 -3	6	7
2.11.2.11.0.00.0.00.11.00.00.4.	PENDAPATAN DAERAH	6.991.818,00	21.214.406,00	14.222.588,00	303,42	
2.11.2.11.0.00.0.00.11.00.00.4.1.	PENDAPATAN ASLI DAERAH (PAD)	6.991.818,00	21.214.406,00	14.222.588,00	303,42	
2.11.2.11.0.00.0.00.11.00.00.4.1.02.	Retribusi Daerah	6.991.818,00	21.083.001,00	14.091.183,00	301,54	
2.11.2.11.0.00.0.00.11.00.00.4.1.04.	Lain-lain PAD yang Sah	-	131.405,00	131.405,00	-	
	JUMLAH PENDAPATAN	6.991.818,00	21.214.406,00	14.222.588,00	303,42	
2.11.2.11.0.00.0.00.11.00.00.5.	BELANJA DAERAH	28.320.379.980,00	23.930.911.095,00	(4.389.468.885,00)	84,50	
2.11.2.11.0.001.	PROGRAM PENUNJANG URUSAN PEMERINTAHAN DAERAH KABUPATEN/KOTA	12.526.186.827,00	11.615.634.716,00	(910.552.111,00)	92,73	
2.11.2.11.0.001.2.02.01.	PENYEDIAAN GAJI DAN TUNJANGAN ASN	5.095.416.604,00	4.399.584.276,00	(695.832.328,00)	86,34	
2.11.2.11.0.001.2.02.01.5.1.01.	Belanja Pegawai	5.095.416.604,00	4.399.584.276,00	(695.832.328,00)	86,34	
2.11.2.11.0.001.2.06.01.	PENYEDIAAN KOMPONEN INSTALASI LISTRIK/PENERANGAN BANGUNAN KANTOR	27.285.375,00	27.191.350,00	(94.025,00)	99,66	
2.11.2.11.0.001.2.06.01.5.1.02.	Belanja Barang dan Jasa	27.285.375,00	27.191.350,00	(94.025,00)	99,66	
2.11.2.11.0.001.2.06.05.	PENYEDIAAN BARANG CETAKAN DAN PENGGANDAAN	13.605.000,00	13.455.250,00	(149.750,00)	98,90	
2.11.2.11.0.001.2.06.05.5.1.02.	Belanja Barang dan Jasa	13.605.000,00	13.455.250,00	(149.750,00)	98,90	
2.11.2.11.0.001.2.06.06.	PENYEDIAAN BAHAN BACAAN DAN PERATURAN PERUNDANG-UNDANGAN	2.760.000,00	2.760.000,00	-	100,00	
2.11.2.11.0.001.2.06.06.5.1.02.	Belanja Barang dan Jasa	2.760.000,00	2.760.000,00	-	100,00	
2.11.2.11.0.001.2.06.09.	PENYELENGGARAAN RAPAT KOORDINASI DAN KONSULTASI SKPD	516.556.000,00	486.155.391,00	(30.400.609,00)	94,11	

KODE REKENING	URAIAN	JUMLAH (Rp.)		BERTAMBAH / (KURANG)		DASAR HUKUM
		ANGGARAN SETELAH PERUBAHAN	REALISASI	Rp.	%	
1	2	3	4	5 = 4 -3	6	7
2.11.2.11.0.001.2.06.09.5.1.02.	Belanja Barang dan Jasa	516.556.000,00	486.155.391,00	(30.400.609,00)	94,11	
2.11.2.11.0.001.2.08.01.	PENYEDIAAN JASA SURAT MENYURAT	275.324.840,00	274.749.515,00	(575.325,00)	99,79	
2.11.2.11.0.001.2.08.01.5.1.01.	Belanja Pegawai	206.880.000,00	206.880.000,00	-	100,00	
2.11.2.11.0.001.2.08.01.5.1.02.	Belanja Barang dan Jasa	68.444.840,00	67.869.515,00	(575.325,00)	99,16	
2.11.2.11.0.001.2.08.03.	PENYEDIAAN JASA PERALATAN DAN PERLENGKAPAN KANTOR	252.605.758,00	248.313.800,00	(4.291.958,00)	98,30	
2.11.2.11.0.001.2.08.03.5.1.02.	Belanja Barang dan Jasa	34.057.950,00	33.611.800,00	(446.150,00)	98,69	
2.11.2.11.0.001.2.08.03.5.2.02.	Belanja Modal Peralatan dan Mesin	218.547.808,00	214.702.000,00	(3.845.808,00)	98,24	
2.11.2.11.0.001.2.08.04.	PENYEDIAAN JASA PELAYANAN UMUM KANTOR	6.202.465.000,00	6.026.408.596,00	(176.056.404,00)	97,16	
2.11.2.11.0.001.2.08.04.5.1.02.	Belanja Barang dan Jasa	6.202.465.000,00	6.026.408.596,00	(176.056.404,00)	97,16	
2.11.2.11.0.001.2.09.02.	PENYEDIAAN JASA PEMELIHARAAN, BIAYA PEMELIHARAAN, PAJAK DAN PERIZINAN KENDARAAN DINAS OPERASIONAL ATAU LAPANGAN	140.168.250,00	137.016.538,00	(3.151.712,00)	97,75	
2.11.2.11.0.001.2.09.02.5.1.02.	Belanja Barang dan Jasa	140.168.250,00	137.016.538,00	(3.151.712,00)	97,75	
2.11.2.11.0.002.	PROGRAM PERENCANAAN LINGKUNGAN HIDUP	296.581.550,00	238.121.624,00	(58.459.926,00)	80,29	
2.11.2.11.0.002.2.02.02.	PEMBUATAN DAN PELAKSANAAN KLHS RPJPD/RPJMD	296.581.550,00	238.121.624,00	(58.459.926,00)	80,29	
2.11.2.11.0.002.2.02.02.5.1.02.	Belanja Barang dan Jasa	296.581.550,00	238.121.624,00	(58.459.926,00)	80,29	
2.11.2.11.0.003.	PROGRAM PENGENDALIAN PENCEMARAN DAN/ATAU KERUSAKAN LINGKUNGAN HIDUP	1.089.862.433,00	865.466.780,00	(224.395.653,00)	79,41	
2.11.2.11.0.003.2.01.01.	KOORDINASI, SINKRONISASI, DAN PELAKSANAAN PENCEGAHAN PENCEMARAN LINGKUNGAN HIDUP DILAKSANAKAN TERHADAP MEDIA TANAH, AIR, UDARA, DAN LAUT	404.681.433,00	377.038.339,00	(27.643.094,00)	93,17	
2.11.2.11.0.003.2.01.01.5.1.02.	Belanja Barang dan Jasa	303.659.753,00	278.128.339,00	(25.531.414,00)	91,59	
2.11.2.11.0.003.2.01.01.5.2.02.	Belanja Modal Peralatan dan Mesin	101.021.680,00	98.910.000,00	(2.111.680,00)	97,91	
2.11.2.11.0.003.2.01.02.	KOORDINASI, SINKRONISASI DAN PELAKSANAAN PENGENDALIAN EMISI GAS RUMAH KACA, MITIGASI DAN ADAPTASI PERUBAHAN IKLIM	664.000.000,00	479.184.441,00	(184.815.559,00)	72,17	
2.11.2.11.0.003.2.01.02.5.1.02.	Belanja Barang dan Jasa	606.545.212,00	424.256.441,00	(182.288.771,00)	69,95	
2.11.2.11.0.003.2.01.02.5.2.02.	Belanja Modal Peralatan dan Mesin	57.454.788,00	54.928.000,00	(2.526.788,00)	95,60	

KODE REKENING	URAIAN	JUMLAH (Rp.)		BERTAMBAH / (KURANG)		DASAR HUKUM
		ANGGARAN SETELAH PERUBAHAN	REALISASI	Rp.	%	
1	2	3	4	5 = 4 -3	6	7
2.11.2.11.0.003.2.02.01.	PEMBERIAN INFORMASI PERINGATAN PENCEMARAN DAN/ATAU KERUSAKAN LINGKUNGAN HIDUP PADA MASYARAKAT	21.181.000,00	9.244.000,00	(11.937.000,00)	43,64	
2.11.2.11.0.003.2.02.01.5.1.02.	Belanja Barang dan Jasa	21.181.000,00	9.244.000,00	(11.937.000,00)	43,64	
2.11.2.11.0.004.	PROGRAM PENGELOLAAN KEANEKARAGAMAN HAYATI (KEHATI)	29.790.000,00	13.881.200,00	(15.908.800,00)	46,60	
2.11.2.11.0.004.2.01.02.	PENGELOLAAN TAMAN KEANEKARAGAMAN HAYATI DI LUAR KAWASAN HUTAN	29.790.000,00	13.881.200,00	(15.908.800,00)	46,60	
2.11.2.11.0.004.2.01.02.5.1.02.	Belanja Barang dan Jasa	29.790.000,00	13.881.200,00	(15.908.800,00)	46,60	
2.11.2.11.0.005.	PROGRAM PENGENDALIAN BAHAN BERBAHAYA DAN BERACUN (B3) DAN LIMBAH BAHAN BERBAHAYA DAN BERACUN (LIMBAH B3)	37.110.000,00	26.329.802,00	(10.780.198,00)	70,95	
2.11.2.11.0.005.2.01.02.	VERIFIKASI LAPANGAN UNTUK MEMASTIKAN PEMENUHAN PERSYARATAN ADMINISTRASI DAN TEKNIS PENYIMPANAN SEMENTARA LIMBAH B3	6.974.000,00	1.610.000,00	(5.364.000,00)	23,09	
2.11.2.11.0.005.2.01.02.5.1.02.	Belanja Barang dan Jasa	6.974.000,00	1.610.000,00	(5.364.000,00)	23,09	
2.11.2.11.0.005.2.02.02.	KOORDINASI DAN SINKRONISASI PENGELOLAAN LIMBAH B3 DENGAN PEMERINTAH PROVINSI DALAM RANGKA PENGANGKUTAN, PEMANFAATAN, PENGOLAHAN, DAN/ATAU PENIMBUNAN	30.136.000,00	24.719.802,00	(5.416.198,00)	82,03	
2.11.2.11.0.005.2.02.02.5.1.02.	Belanja Barang dan Jasa	30.136.000,00	24.719.802,00	(5.416.198,00)	82,03	
2.11.2.11.0.006.	PROGRAM PEMBINAAN DAN PENGAWASAN TERHADAP IZIN LINGKUNGAN DAN IZIN PERLINDUNGAN DAN PENGELOLAAN LINGKUNGAN HIDUP (PPLH)	98.304.945,00	86.670.235,00	(11.634.710,00)	88,16	
2.11.2.11.0.006.2.01.03.	PENGAWASAN USAHA DAN/ATAU KEGIATAN YANG IZIN LINGKUNGAN HIDUP, IZIN PPLH YANG DITERBITKAN OLEH PEMERINTAH DAERAH KABUPATEN/KOTA	98.304.945,00	86.670.235,00	(11.634.710,00)	88,16	
2.11.2.11.0.006.2.01.03.5.1.02.	Belanja Barang dan Jasa	98.304.945,00	86.670.235,00	(11.634.710,00)	88,16	
2.11.2.11.0.008.	PROGRAM PENINGKATAN PENDIDIKAN, PELATIHAN DAN PENYULUHAN LINGKUNGAN HIDUP UNTUK MASYARAKAT	50.250.000,00	48.734.550,00	(1.515.450,00)	96,98	
2.11.2.11.0.008.2.01.03.	PENYELENGGARAAN PENYULUHAN DAN KAMPANYE LINGKUNGAN HIDUP	50.250.000,00	48.734.550,00	(1.515.450,00)	96,98	
2.11.2.11.0.008.2.01.03.5.1.02.	Belanja Barang dan Jasa	50.250.000,00	48.734.550,00	(1.515.450,00)	96,98	
2.11.2.11.0.009.	PROGRAM PENGHARGAAN LINGKUNGAN HIDUP UNTUK MASYARAKAT	217.849.570,00	216.375.673,00	(1.473.897,00)	99,32	
2.11.2.11.0.009.2.01.01.	PENILAIAN KINERJA MASYARAKAT/LEMBAGA MASYARAKAT/DUNIA USAHA/DUNIA PENDIDIKAN/FILANTROPI DALAM PERLINDUNGAN DAN PENGELOLAAN LINGKUNGAN HIDUP	217.849.570,00	216.375.673,00	(1.473.897,00)	99,32	

KODE REKENING	URAIAN	JUMLAH (Rp.)		BERTAMBAH / (KURANG)		DASAR HUKUM
		ANGGARAN SETELAH PERUBAHAN	REALISASI	Rp.	%	
1	2	3	4	5 = 4 -3	6	7
2.11.2.11.0.009.2.01.01.5.1.02.	Belanja Barang dan Jasa	155.361.949,00	154.120.673,00	(1.241.276,00)	99,20	
2.11.2.11.0.009.2.01.01.5.2.02.	Belanja Modal Peralatan dan Mesin	62.487.621,00	62.255.000,00	(232.621,00)	99,63	
2.11.2.11.0.010.	PROGRAM PENANGANAN PENGADUAN LINGKUNGAN HIDUP	10.025.000,00	8.300.000,00	(1.725.000,00)	82,79	
2.11.2.11.0.010.2.01.01.	PENGELOLAAN PENGADUAN MASYARAKAT TERHADAP PPLH KABUPATEN/KOTA	10.025.000,00	8.300.000,00	(1.725.000,00)	82,79	
2.11.2.11.0.010.2.01.01.5.1.02.	Belanja Barang dan Jasa	10.025.000,00	8.300.000,00	(1.725.000,00)	82,79	
2.11.2.11.0.011.	PROGRAM PENGELOLAAN PERSAMPAHAN	13.964.419.655,00	10.811.396.515,00	(3.153.023.140,00)	77,42	
2.11.2.11.0.011.2.01.03.	PENANGANAN SAMPAH DENGAN MELAKUKAN PEMILAHAN, PENGUMPULAN, PENGANGKUTAN, PENGOLAHAN, DAN PEMROSESAN AKHIR SAMPAH DI TPA/TPST/SPA KABUPATEN/KOTA	4.940.201.998,00	4.802.697.180,00	(137.504.818,00)	97,22	
2.11.2.11.0.011.2.01.03.5.1.01.	Belanja Pegawai	9.060.000,00	8.160.000,00	(900.000,00)	90,07	
2.11.2.11.0.011.2.01.03.5.1.02.	Belanja Barang dan Jasa	4.931.141.998,00	4.794.537.180,00	(136.604.818,00)	97,23	
2.11.2.11.0.011.2.01.07.	PENYEDIAAN SARANA DAN PRASARANA PENGELOLAAN PERSAMPAHAN DI TPA/TPST/SPA KABUPATEN/KOTA	9.024.217.657,00	6.008.699.335,00	(3.015.518.322,00)	66,58	
2.11.2.11.0.011.2.01.07.5.1.01.	Belanja Pegawai	5.850.000,00	-	(5.850.000,00)	-	
2.11.2.11.0.011.2.01.07.5.1.02.	Belanja Barang dan Jasa	932.823.942,00	820.497.535,00	(112.326.407,00)	87,96	
2.11.2.11.0.011.2.01.07.5.2.01.	Belanja Modal Tanah	2.655.000.000,00	-	(2.655.000.000,00)	-	
2.11.2.11.0.011.2.01.07.5.2.02.	Belanja Modal Peralatan dan Mesin	5.430.543.715,00	5.188.201.800,00	(242.341.915,00)	95,54	
	JUMLAH BELANJA	28.320.379.980,00	23.930.911.095,00	(4.389.468.885,00)	84,50	
	JUMLAH SURPLUS/DEFISIT	(28.313.388.162,00)	(23.909.696.689,00)	4.403.691.473,00	84,45	

BUPATI

PENAJAM PASER UTARA

Penajam, 9 AGUSTUS 2024

PJ. BUPATI PE IAJAM PASER UTARA

MAKMUR MARBUN



PEMERINTAH KABUPATEN PENAJAM PASER UTARA

RINCIAN APBD MENURUT URUSAN PEMERINTAHAN DAERAH, ORGANISASI, PROGRAM, KEGIATAN, SUB KEGIATAN, KELOMPOK, DAN JENIS PENDAPATAN, BELANJA, DAN PEMBIAYAAN

TAHUN ANGGARAN 2023

URUSAN PEMERINTAHAN : 2.12. - KEPENDUDUKAN DAN PENCATATAN SIPIL

ORGANISASI : 2.12.0.00.0.00.12. - DINAS KEPENDUDUKAN DAN CATATAN SIPIL

KODE REKENING	URAIAN	JUMLAH (Rp.)		BERTAMBAH / (KURANG)		DASAR HUKUM
		ANGGARAN SETELAH PERUBAHAN	REALISASI	Rp.	%	
1	2	3	4	5 = 4 -3	6	7
2.12.2.12.0.00.0.00.12.00.00.5.	BELANJA DAERAH	6.685.453.587,00	5.861.998.055,00	(823.455.532,00)	87,68	
2.12.2.12.0.001.	PROGRAM PENUNJANG URUSAN PEMERINTAHAN DAERAH KABUPATEN/KOTA	6.685.453.587,00	5.861.998.055,00	(823.455.532,00)	87,68	
2.12.2.12.0.001.2.02.01.	PENYEDIAAN GAJI DAN TUNJANGAN ASN	3.373.618.445,00	2.739.703.398,00	(633.915.047,00)	81,21	
2.12.2.12.0.001.2.02.01.5.1.01.	Belanja Pegawai	3.373.618.445,00	2.739.703.398,00	(633.915.047,00)	81,21	
2.12.2.12.0.001.2.02.02.	PENYEDIAAN ADMINISTRASI PELAKSANAAN TUGAS ASN	108.600.000,00	108.600.000,00	-	100,00	
2.12.2.12.0.001.2.02.02.5.1.01.	Belanja Pegawai	108.600.000,00	108.600.000,00	-	100,00	
2.12.2.12.0.001.2.06.02.	PENYEDIAAN PERALATAN DAN PERLENGKAPAN KANTOR	842.683.500,00	769.249.000,00	(73.434.500,00)	91,29	
2.12.2.12.0.001.2.06.02.5.1.02.	Belanja Barang dan Jasa	499.500,00	499.000,00	(500,00)	99,90	
2.12.2.12.0.001.2.06.02.5.2.02.	Belanja Modal Peralatan dan Mesin	777.184.000,00	705.750.000,00	(71.434.000,00)	90,81	
2.12.2.12.0.001.2.06.02.5.2.05.	Belanja Modal Aset Tetap Lainnya	65.000.000,00	63.000.000,00	(2.000.000,00)	96,92	
2.12.2.12.0.001.2.06.05.	PENYEDIAAN BARANG CETAKAN DAN PENGGANDAAN	4.000.000,00	3.945.300,00	(54.700,00)	98,63	
2.12.2.12.0.001.2.06.05.5.1.02.	Belanja Barang dan Jasa	4.000.000,00	3.945.300,00	(54.700,00)	98,63	
2.12.2.12.0.001.2.06.09.	PENYELENGGARAAN RAPAT KOORDINASI DAN KONSULTASI SKPD	599.833.724,00	579.184.934,00	(20.648.790,00)	96,56	
2.12.2.12.0.001.2.06.09.5.1.02.	Belanja Barang dan Jasa	599.833.724,00	579.184.934,00	(20.648.790,00)	96,56	
2.12.2.12.0.001.2.08.01.	PENYEDIAAN JASA SURAT MENYURAT	429.488.830,00	411.094.000,00	(18.394.830,00)	95,72	
2.12.2.12.0.001.2.08.01.5.1.02.	Belanja Barang dan Jasa	429.488.830,00	411.094.000,00	(18.394.830,00)	95,72	

KODE REKENING	URAIAN	JUMLAH (Rp.)		BERTAMBAH / (KURANG)		DASAR HUKUM
		ANGGARAN SETELAH PERUBAHAN	REALISASI	Rp.	%	
1	2	3	4	5 = 4 -3	6	7
2.12.2.12.0.001.2.08.02.	PENYEDIAAN JASA KOMUNIKASI, SUMBER DAYA AIR DAN LISTRIK	30.954.168,00	24.382.833,00	(6.571.335,00)	78,77	
2.12.2.12.0.001.2.08.02.5.1.02.	Belanja Barang dan Jasa	30.954.168,00	24.382.833,00	(6.571.335,00)	78,77	
2.12.2.12.0.001.2.08.04.	PENYEDIAAN JASA PELAYANAN UMUM KANTOR	1.171.800.000,00	1.145.050.000,00	(26.750.000,00)	97,72	
2.12.2.12.0.001.2.08.04.5.1.02.	Belanja Barang dan Jasa	1.171.800.000,00	1.145.050.000,00	(26.750.000,00)	97,72	
2.12.2.12.0.001.2.09.01.	PENYEDIAAN JASA PEMELIHARAAN, BIAYA PEMELIHARAAN, DAN PAJAK KENDARAAN PERORANGAN DINAS ATAU KENDARAAN DINAS JABATAN	99.524.920,00	57.588.590,00	(41.936.330,00)	57,86	
2.12.2.12.0.001.2.09.01.5.1.02.	Belanja Barang dan Jasa	99.524.920,00	57.588.590,00	(41.936.330,00)	57,86	
2.12.2.12.0.001.2.09.06.	PEMELIHARAAN PERALATAN DAN MESIN LAINNYA	24.950.000,00	23.200.000,00	(1.750.000,00)	92,99	
2.12.2.12.0.001.2.09.06.5.1.02.	Belanja Barang dan Jasa	24.950.000,00	23.200.000,00	(1.750.000,00)	92,99	
	JUMLAH BELANJA	6.685.453.587,00	5.861.998.055,00	(823.455.532,00)	87,68	
	JUMLAH SURPLUS/DEFISIT	(6.685.453.587,00)	(5.861.998.055,00)	823.455.532,00	87,68	

Penajam, 9 AGUSTUS 2024

Dj. BUPATI PENAJAM PASER UTARA



MUR MARBUN





PEMERINTAH KABUPATEN PENAJAM PASER UTARA

RINCIAN APBD MENURUT URUSAN PEMERINTAHAN DAERAH, ORGANISASI, PROGRAM, KEGIATAN, SUB KEGIATAN, KELOMPOK, DAN JENIS PENDAPATAN, BELANJA, DAN PEMBIAYAAN

TAHUN ANGGARAN 2023

URUSAN PEMERINTAHAN : 2.13. - PEMBERDAYAAN MASYARAKAT DAN DESA

ORGANISASI : 2.13.0.00.0.00.13. - DINAS PEMBERDAYAAN MASYARAKAT DAN DESA

KODE REKENING	URAIAN	JUMLAH (Rp.)		BERTAMBAH / (KURANG)		DASAR HUKUM
		ANGGARAN SETELAH PERUBAHAN	REALISASI	Rp.	%	
1	2	3	4	5 = 4 -3	6	7
2.13.2.13.0.00.0.00.13.00.00.5.	BELANJA DAERAH	10.551.971.918,00	8.236.937.385,00	(2.315.034.533,00)	78,06	
2.13.2.13.0.001.	PROGRAM PENUNJANG URUSAN PEMERINTAHAN DAERAH KABUPATEN/KOTA	5.507.261.586,00	4.519.943.540,00	(987.318.046,00)	82,07	
2.13.2.13.0.001.2.01.01.	PENYUSUNAN DOKUMEN PERENCANAAN PERANGKAT DAERAH	50.000.000,00	24.536.417,00	(25.463.583,00)	49,07	
2.13.2.13.0.001.2.01.01.5.1.02.	Belanja Barang dan Jasa	35.080.945,00	11.038.417,00	(24.042.528,00)	31,47	
2.13.2.13.0.001.2.01.01.5.2.02.	Belanja Modal Peralatan dan Mesin	14.919.055,00	13.498.000,00	(1.421.055,00)	90,47	
2.13.2.13.0.001.2.01.07.	EVALUASI KINERJA PERANGKAT DAERAH	50.000.000,00	31.669.425,00	(18.330.575,00)	63,34	
2.13.2.13.0.001.2.01.07.5.1.02.	Belanja Barang dan Jasa	50.000.000,00	31.669.425,00	(18.330.575,00)	63,34	
2.13.2.13.0.001.2.02.01.	PENYEDIAAN GAJI DAN TUNJANGAN ASN	2.976.098.510,00	2.431.032.320,00	(545.066.190,00)	81,69	
2.13.2.13.0.001.2.02.01.5.1.01.	Belanja Pegawai	2.976.098.510,00	2.431.032.320,00	(545.066.190,00)	81,69	
2.13.2.13.0.001.2.02.02.	PENYEDIAAN ADMINISTRASI PELAKSANAAN TUGAS ASN	137.280.000,00	135.670.000,00	(1.610.000,00)	98,83	
2.13.2.13.0.001.2.02.02.5.1.01.	Belanja Pegawai	137.280.000,00	135.670.000,00	(1.610.000,00)	98,83	
2.13.2.13.0.001.2.02.07.	KOORDINASI DAN PENYUSUNAN LAPORAN KEUANGAN BULANAN/ TRIWULANAN/ SEMESTERAN SKPD	13.875.000,00	12.287.250,00	(1.587.750,00)	88,56	
2.13.2.13.0.001.2.02.07.5.1.02.	Belanja Barang dan Jasa	13.875.000,00	12.287.250,00	(1.587.750,00)	88,56	
2.13.2.13.0.001.2.06.01.	PENYEDIAAN KOMPONEN INSTALASI LISTRIK/PENERANGAN BANGUNAN KANTOR	2.133.628,00	900.000,00	(1.233.628,00)	42,18	
2.13.2.13.0.001.2.06.01.5.1.02.	Belanja Barang dan Jasa	2.133.628,00	900.000,00	(1.233.628,00)	42,18	
2.13.2.13.0.001.2.06.02.	PENYEDIAAN PERALATAN DAN PERLENGKAPAN KANTOR	521.345.458,00	372.592.051,00	(148.753.407,00)	71,47	

KODE REKENING	URAIAN	JUMLAH (Rp.)		BERTAMBAH / (KURANG)		DASAR HUKUM
		ANGGARAN SETELAH PERUBAHAN	REALISASI	Rp.	%	
1	2	3	4	5 = 4 -3	6	7
2.13.2.13.0.001.2.06.02.5.1.02.	Belanja Barang dan Jasa	85.666.024,00	78.226.851,00	(7.439.173,00)	91,32	
2.13.2.13.0.001.2.06.02.5.2.02.	Belanja Modal Peralatan dan Mesin	435.679.434,00	294.365.200,00	(141.314.234,00)	67,56	
2.13.2.13.0.001.2.06.03.	PENYEDIAAN PERALATAN RUMAH TANGGA	14.672.619,00	4.126.966,00	(10.545.653,00)	28,13	
2.13.2.13.0.001.2.06.03.5.1.02.	Belanja Barang dan Jasa	9.524.853,00	4.126.966,00	(5.397.887,00)	43,33	
2.13.2.13.0.001.2.06.03.5.2.02.	Belanja Modal Peralatan dan Mesin	5.147.766,00	-	(5.147.766,00)	-	
2.13.2.13.0.001.2.06.05.	PENYEDIAAN BARANG CETAKAN DAN PENGGANDAAN	12.213.900,00	2.186.000,00	(10.027.900,00)	17,90	
2.13.2.13.0.001.2.06.05.5.1.02.	Belanja Barang dan Jasa	12.213.900,00	2.186.000,00	(10.027.900,00)	17,90	
2.13.2.13.0.001.2.06.06.	PENYEDIAAN BAHAN BACAAN DAN PERATURAN PERUNDANG-UNDANGAN	3.060.000,00	2.880.000,00	(180.000,00)	94,12	
2.13.2.13.0.001.2.06.06.5.1.02.	Belanja Barang dan Jasa	3.060.000,00	2.880.000,00	(180.000,00)	94,12	
2.13.2.13.0.001.2.06.08.	FASILITASI KUNJUNGAN TAMU	16.616.500,00	11.291.026,00	(5.325.474,00)	67,95	
2.13.2.13.0.001.2.06.08.5.1.02.	Belanja Barang dan Jasa	16.616.500,00	11.291.026,00	(5.325.474,00)	67,95	
2.13.2.13.0.001.2.06.09.	PENYELENGGARAAN RAPAT KOORDINASI DAN KONSULTASI SKPD	188.410.996,00	182.337.300,00	(6.073.696,00)	96,78	
2.13.2.13.0.001.2.06.09.5.1.02.	Belanja Barang dan Jasa	188.410.996,00	182.337.300,00	(6.073.696,00)	96,78	
2.13.2.13.0.001.2.07.06.	PENGADAAN PERALATAN DAN MESIN LAINNYA	133.645.501,00	126.780.000,00	(6.865.501,00)	94,86	
2.13.2.13.0.001.2.07.06.5.2.02.	Belanja Modal Peralatan dan Mesin	133.645.501,00	126.780.000,00	(6.865.501,00)	94,86	
2.13.2.13.0.001.2.08.01.	PENYEDIAAN JASA SURAT MENYURAT	8.190.000,00	8.000.000,00	(190.000,00)	97,68	
2.13.2.13.0.001.2.08.01.5.1.02.	Belanja Barang dan Jasa	8.190.000,00	8.000.000,00	(190.000,00)	97,68	
2.13.2.13.0.001.2.08.02.	PENYEDIAAN JASA KOMUNIKASI, SUMBER DAYA AIR DAN LISTRIK	44.092.338,00	27.019.423,00	(17.072.915,00)	61,28	
2.13.2.13.0.001.2.08.02.5.1.02.	Belanja Barang dan Jasa	44.092.338,00	27.019.423,00	(17.072.915,00)	61,28	
2.13.2.13.0.001.2.08.04.	PENYEDIAAN JASA PELAYANAN UMUM KANTOR	1.017.000.000,00	935.518.150,00	(81.481.850,00)	91,99	
2.13.2.13.0.001.2.08.04.5.1.02.	Belanja Barang dan Jasa	1.017.000.000,00	935.518.150,00	(81.481.850,00)	91,99	
2.13.2.13.0.001.2.09.01.	PENYEDIAAN JASA PEMELIHARAAN, BIAYA PEMELIHARAAN, DAN PAJAK KENDARAAN PERORANGAN DINAS ATAU KENDARAAN DINAS JABATAN	213.922.136,00	149.358.462,00	(64.563.674,00)	69,82	
2.13.2.13.0.001.2.09.01.5.1.02.	Belanja Barang dan Jasa	213.922.136,00	149.358.462,00	(64.563.674,00)	69,82	
2.13.2.13.0.001.2.09.09.	PEMELIHARAAN/REHABILITASI GEDUNG KANTOR DAN BANGUNAN LAINNYA	4.065.000,00	-	(4.065.000,00)	-	

KODE REKENING	URAIAN	JUMLAH (Rp.)		BERTAMBAH / (KURANG)		DASAR HUKUM
		ANGGARAN SETELAH PERUBAHAN	REALISASI	Rp.	%	
1	2	3	4	5 = 4 -3	6	7
2.13.2.13.0.001.2.09.09.5.1.02.	Belanja Barang dan Jasa	4.065.000,00	-	(4.065.000,00)	-	
2.13.2.13.0.001.2.09.10.	PEMELIHARAAN/REHABILITASI SARANA DAN PRASARANA GEDUNG KANTOR ATAU BANGUNAN LAINNYA	42.540.000,00	8.218.750,00	(34.321.250,00)	19,32	
2.13.2.13.0.001.2.09.10.5.1.02.	Belanja Barang dan Jasa	42.540.000,00	8.218.750,00	(34.321.250,00)	19,32	
2.13.2.13.0.001.2.13.05.	KOORDINASI DAN PENYUSUNAN LAPORAN KINERJA PEMERINTAH DAERAH	58.100.000,00	53.540.000,00	(4.560.000,00)	92,15	
2.13.2.13.0.001.2.13.05.5.1.02.	Belanja Barang dan Jasa	58.100.000,00	53.540.000,00	(4.560.000,00)	92,15	
2.13.2.13.0.002.	PROGRAM PENATAAN DESA	419.136.586,00	125.075.356,00	(294.061.230,00)	29,84	
2.13.2.13.0.002.2.01.01.	PEMBENTUKAN, PENGHAPUSAN, PENGGABUNGAN, DAN PERUBAHAN STATUS DESA	419.136.586,00	125.075.356,00	(294.061.230,00)	29,84	
2.13.2.13.0.002.2.01.01.5.1.02.	Belanja Barang dan Jasa	419.136.586,00	125.075.356,00	(294.061.230,00)	29,84	
2.13.2.13.0.004.	PROGRAM ADMINISTRASI PEMERINTAHAN DESA	1.977.519.060,00	1.610.727.703,00	(366.791.357,00)	81,45	
2.13.2.13.0.004.2.01.01.	FASILITASI PENYELENGGARAAN ADMINISTRASI PEMERINTAHAN DESA	666.290.502,00	606.134.092,00	(60.156.410,00)	90,97	
2.13.2.13.0.004.2.01.01.5.1.02.	Belanja Barang dan Jasa	544.061.520,00	488.196.592,00	(55.864.928,00)	89,73	
2.13.2.13.0.004.2.01.01.5.2.02.	Belanja Modal Peralatan dan Mesin	122.228.982,00	117.937.500,00	(4.291.482,00)	96,49	
2.13.2.13.0.004.2.01.04.	FASILITASI PENGELOLAAN KEUANGAN DESA	388.866.006,00	204.354.771,00	(184.511.235,00)	52,55	
2.13.2.13.0.004.2.01.04.5.1.02.	Belanja Barang dan Jasa	388.866.006,00	204.354.771,00	(184.511.235,00)	52,55	
2.13.2.13.0.004.2.01.09.	PENYELENGGARAAN PEMILIHAN, PENGANGKATAN DAN PEMBERHENTIAN KEPALA DESA	408.311.552,00	380.070.340,00	(28.241.212,00)	93,08	
2.13.2.13.0.004.2.01.09.5.1.02.	Belanja Barang dan Jasa	408.311.552,00	380.070.340,00	(28.241.212,00)	93,08	
2.13.2.13.0.004.2.01.12.	FASILITASI MANAJEMEN PEMERINTAHAN DESA	476.000.000,00	392.700.000,00	(83.300.000,00)	82,50	
2.13.2.13.0.004.2.01.12.5.1.02.	Belanja Barang dan Jasa	476.000.000,00	392.700.000,00	(83.300.000,00)	82,50	
2.13.2.13.0.004.2.01.13.	FASILITASI PENGELOLAAN ASET DESA	38.051.000,00	27.468.500,00	(10.582.500,00)	72,19	
2.13.2.13.0.004.2.01.13.5.1.02.	Belanja Barang dan Jasa	38.051.000,00	27.468.500,00	(10.582.500,00)	72,19	
2.13.2.13.0.005.	PROGRAM PEMBERDAYAAN LEMBAGA KEMASYARAKATAN, LEMBAGA ADAT DAN MASYARAKAT HUKUM ADAT	2.648.054.686,00	1.981.190.786,00	(666.863.900,00)	74,82	

KODE REKENING	URAIAN	JUMLAH (Rp.)		BERTAMBAH / (KURANG)		DASAR HUKUM
		ANGGARAN SETELAH PERUBAHAN	REALISASI	Rp.	%	
1	2	3	4	5 = 4 -3	6	7
2.13.2.13.0.005.2.01.03.	PENINGKATAN KAPASITAS KELEMBAGAAN LEMBAGA KEMASYARAKATAN DESA/KELURAHAN (RT, RW, PKK, POSYANDU, LPM, DAN KARANG TARUNA), LEMBAGA ADAT DESA/KELURAHAN DAN MASYARAKAT HUKUM ADAT	1.411.617.284,00	974.661.368,00	(436.955.916,00)	69,05	
2.13.2.13.0.005.2.01.03.5.1.02.	Belanja Barang dan Jasa	1.372.314.158,00	935.360.368,00	(436.953.790,00)	68,16	
2.13.2.13.0.005.2.01.03.5.2.02.	Belanja Modal Peralatan dan Mesin	39.303.126,00	39.301.000,00	(2.126,00)	99,99	
2.13.2.13.0.005.2.01.05.	FASILITASI PENGEMBANGAN USAHA EKONOMI MASYARAKAT DAN PEMERINTAH DESA DALAM MENINGKATKAN PENDAPATAN ASLI DESA	200.000.620,00	114.089.045,00	(85.911.575,00)	57,04	
2.13.2.13.0.005.2.01.05.5.1.02.	Belanja Barang dan Jasa	200.000.620,00	114.089.045,00	(85.911.575,00)	57,04	
2.13.2.13.0.005.2.01.09.	FASILITASI TIM PENGGERAK PKK DALAM PENYELENGGARAAN GERAKAN PEMBERDAYAAN MASYARAKAT DAN KESEJAHTERAAN KELUARGA	1.036.436.782,00	892.440.373,00	(143.996.409,00)	86,11	
2.13.2.13.0.005.2.01.09.5.1.02.	Belanja Barang dan Jasa	1.036.436.782,00	892.440.373,00	(143.996.409,00)	86,11	
	JUMLAH BELANJA	10.551.971.918,00	8.236.937.385,00	(2.315.034.533,00)	78,06	
	JUMLAH SURPLUS/DEFISIT	(10.551.971.918,00)	(8.236.937.385,00)	2.315.034.533,00	78,06	



Penjam, 9 AGUSTUS 2024

Pj. BUPATI PASER UTARA

MARMUR MARBUN



PEMERINTAH KABUPATEN PENAJAM PASER UTARA

RINCIAN APBD MENURUT URUSAN PEMERINTAHAN DAERAH, ORGANISASI, PROGRAM, KEGIATAN, SUB KEGIATAN, KELOMPOK, DAN JENIS PENDAPATAN, BELANJA, DAN PEMBIAYAAN

TAHUN ANGGARAN 2023

URUSAN PEMERINTAHAN : 2.15. - PERHUBUNGAN

ORGANISASI : 2.15.0.00.0.00.14. - DINAS PERHUBUNGAN

KODE REKENING	URAIAN	JUMLAH (Rp.)		BERTAMBAH / (KURANG)		DASAR HUKUM
		ANGGARAN SETELAH PERUBAHAN	REALISASI	Rp.	%	
1	2	3	4	5 = 4 -3	6	7
2.15.2.15.0.00.0.00.14.00.00.4.	PENDAPATAN DAERAH	-	6.772.680.637,00	6.772.680.637,00	-	
2.15.2.15.0.00.0.00.14.00.00.4.1.	PENDAPATAN ASLI DAERAH (PAD)	-	6.772.680.637,00	6.772.680.637,00	-	
2.15.2.15.0.00.0.00.14.00.00.4.1.02.	Retribusi Daerah	-	6.772.611.437,00	6.772.611.437,00	-	
2.15.2.15.0.00.0.00.14.00.00.4.1.04.	Lain-lain PAD yang Sah	-	69.200,00	69.200,00	-	
	JUMLAH PENDAPATAN	-	6.772.680.637,00	6.772.680.637,00	-	
2.15.2.15.0.00.0.00.14.00.00.5.	BELANJA DAERAH	13.616.025.946,00	12.460.685.829,09	(1.155.340.116,91)	91,51	
2.15.2.15.0.001.	PROGRAM PENUNJANG URUSAN PEMERINTAHAN DAERAH KABUPATEN/KOTA	11.150.195.946,00	10.333.065.686,00	(817.130.260,00)	92,67	
2.15.2.15.0.001.2.02.01.	PENYEDIAAN GAJI DAN TUNJANGAN ASN	6.266.988.297,00	5.857.683.599,00	(409.304.698,00)	93,47	
2.15.2.15.0.001.2.02.01.5.1.01.	Belanja Pegawai	6.266.988.297,00	5.857.683.599,00	(409.304.698,00)	93,47	
2.15.2.15.0.001.2.02.02.	PENYEDIAAN ADMINISTRASI PELAKSANAAN TUGAS ASN	238.310.000,00	207.410.000,00	(30.900.000,00)	87,03	
2.15.2.15.0.001.2.02.02.5.1.01.	Belanja Pegawai	238.310.000,00	207.410.000,00	(30.900.000,00)	87,03	
2.15.2.15.0.001.2.05.09.	PENDIDIKAN DAN PELATIHAN PEGAWAI BERDASARKAN TUGAS DAN FUNGSI	176.522.000,00	41.349.728,00	(135.172.272,00)	23,42	
2.15.2.15.0.001.2.05.09.5.1.02.	Belanja Barang dan Jasa	176.522.000,00	41.349.728,00	(135.172.272,00)	23,42	
2.15.2.15.0.001.2.06.01.	PENYEDIAAN KOMPONEN INSTALASI LISTRIK/PENERANGAN BANGUNAN KANTOR	4.829.810,00	3.883.000,00	(946.810,00)	80,40	
2.15.2.15.0.001.2.06.01.5.1.02.	Belanja Barang dan Jasa	4.829.810,00	3.883.000,00	(946.810,00)	80,40	
2.15.2.15.0.001.2.06.04.	PENYEDIAAN BAHAN LOGISTIK KANTOR	158.761.929,00	125.197.810,00	(33.564.119,00)	78,86	

KODE REKENING	URAIAN	JUMLAH (Rp.)		BERTAMBAH / (KURANG)		DASAR HUKUM
		ANGGARAN SETELAH PERUBAHAN	REALISASI	Rp.	%	
1	2	3	4	5 = 4 -3	6	7
2.15.2.15.0.001.2.06.04.5.1.02.	Belanja Barang dan Jasa	158.761.929,00	125.197.810,00	(33.564.119,00)	78,86	
2.15.2.15.0.001.2.06.05.	PENYEDIAAN BARANG CETAKAN DAN PENGGANDAAN	55.150.363,00	40.118.350,00	(15.032.013,00)	72,74	
2.15.2.15.0.001.2.06.05.5.1.02.	Belanja Barang dan Jasa	55.150.363,00	40.118.350,00	(15.032.013,00)	72,74	
2.15.2.15.0.001.2.06.09.	PENYELENGGARAAN RAPAT KOORDINASI DAN KONSULTASI SKPD	465.802.000,00	460.059.111,00	(5.742.889,00)	98,77	
2.15.2.15.0.001.2.06.09.5.1.02.	Belanja Barang dan Jasa	465.802.000,00	460.059.111,00	(5.742.889,00)	98,77	
2.15.2.15.0.001.2.07.05.	PENGADAAN MEBEL	299.989.725,00	296.171.532,00	(3.818.193,00)	98,73	
2.15.2.15.0.001.2.07.05.5.2.02.	Belanja Modal Peralatan dan Mesin	99.989.725,00	99.689.000,00	(300.725,00)	99,70	
2.15.2.15.0.001.2.07.05.5.2.03.	Belanja Modal Gedung dan Bangunan	200.000.000,00	196.482.532,00	(3.517.468,00)	98,24	
2.15.2.15.0.001.2.07.06.	PENGADAAN PERALATAN DAN MESIN LAINNYA	589.707.674,00	586.379.600,00	(3.328.074,00)	99,44	
2.15.2.15.0.001.2.07.06.5.2.02.	Belanja Modal Peralatan dan Mesin	589.707.674,00	586.379.600,00	(3.328.074,00)	99,44	
2.15.2.15.0.001.2.08.02.	PENYEDIAAN JASA KOMUNIKASI, SUMBER DAYA AIR DAN LISTRIK	319.215.676,00	207.287.758,00	(111.927.918,00)	64,94	
2.15.2.15.0.001.2.08.02.5.1.02.	Belanja Barang dan Jasa	319.215.676,00	207.287.758,00	(111.927.918,00)	64,94	
2.15.2.15.0.001.2.08.04.	PENYEDIAAN JASA PELAYANAN UMUM KANTOR	2.278.543.000,00	2.252.043.260,00	(26.499.740,00)	98,84	
2.15.2.15.0.001.2.08.04.5.1.02.	Belanja Barang dan Jasa	2.278.543.000,00	2.252.043.260,00	(26.499.740,00)	98,84	
2.15.2.15.0.001.2.09.02.	PENYEDIAAN JASA PEMELIHARAAN, BIAYA PEMELIHARAAN, PAJAK DAN PERIZINAN KENDARAAN DINAS OPERASIONAL ATAU LAPANGAN	272.675.472,00	243.111.938,00	(29.563.534,00)	89,16	
2.15.2.15.0.001.2.09.02.5.1.02.	Belanja Barang dan Jasa	272.675.472,00	243.111.938,00	(29.563.534,00)	89,16	
2.15.2.15.0.001.2.09.06.	PEMELIHARAAN PERALATAN DAN MESIN LAINNYA	23.700.000,00	12.370.000,00	(11.330.000,00)	52,19	
2.15.2.15.0.001.2.09.06.5.1.02.	Belanja Barang dan Jasa	23.700.000,00	12.370.000,00	(11.330.000,00)	52,19	
2.15.2.15.0.002.	PROGRAM PENYELENGGARAAN LALU LINTAS DAN ANGKUTAN JALAN (LLAJ)	1.405.692.886,00	1.218.697.671,00	(186.995.215,00)	86,70	
2.15.2.15.0.002.2.02.02.	PENYEDIAAN PERLENGKAPAN JALAN DI JALAN KABUPATEN/KOTA	193.611.260,00	173.400.000,00	(20.211.260,00)	89,56	
2.15.2.15.0.002.2.02.02.5.2.03.	Belanja Modal Gedung dan Bangunan	20.000.000,00	-	(20.000.000,00)	-	
2.15.2.15.0.002.2.02.02.5.2.04.	Belanja Modal Jalan, Jaringan, dan Irigasi	173.611.260,00	173.400.000,00	(211.260,00)	99,88	
2.15.2.15.0.002.2.02.04.	REHABILITASI DAN PEMELIHARAAN PERLENGKAPAN JALAN	43.627.800,00	27.874.200,00	(15.753.600,00)	63,89	
2.15.2.15.0.002.2.02.04.5.1.02.	Belanja Barang dan Jasa	43.627.800,00	27.874.200,00	(15.753.600,00)	63,89	

KODE REKENING	URAIAN	JUMLAH (Rp.)		BERTAMBAH / (KURANG)		DASAR HUKUM
		ANGGARAN SETELAH PERUBAHAN	REALISASI	Rp.	%	
1	2	3	4	5 = 4 -3	6	7
2.15.2.15.0.002.2.05.01.	PENYEDIAAN SARANA DAN PRASARANA PENGUJIAN BERKALA KENDARAAN BERMOTOR	194.952.150,00	194.396.800,00	(555.350,00)	99,72	
2.15.2.15.0.002.2.05.01.5.1.02.	Belanja Barang dan Jasa	75.000.000,00	75.000.000,00	-	100,00	
2.15.2.15.0.002.2.05.01.5.2.02.	Belanja Modal Peralatan dan Mesin	15.850.800,00	15.850.800,00	-	100,00	
2.15.2.15.0.002.2.05.01.5.2.06.	Belanja Modal Aset Lainnya	104.101.350,00	103.546.000,00	(555.350,00)	99,47	
2.15.2.15.0.002.2.05.07.	PEMELIHARAAN SARANA DAN PRASARANA PENGUJIAN BERKALA KENDARAAN BERMOTOR	507.556.250,00	504.728.256,00	(2.827.994,00)	99,44	
2.15.2.15.0.002.2.05.07.5.1.02.	Belanja Barang dan Jasa	109.114.500,00	109.000.000,00	(114.500,00)	99,90	
2.15.2.15.0.002.2.05.07.5.2.03.	Belanja Modal Gedung dan Bangunan	398.441.750,00	395.728.256,00	(2.713.494,00)	99,32	
2.15.2.15.0.002.2.06.02.	PENGADAAN, PEMASANGAN, PERBAIKAN DAN PEMELIHARAAN PERLENGKAPAN JALAN DALAM RANGKA MANAJEMEN DAN REKAYASA LALU LINTAS	25.049.610,00	23.350.000,00	(1.699.610,00)	93,22	
2.15.2.15.0.002.2.06.02.5.1.02.	Belanja Barang dan Jasa	25.049.610,00	23.350.000,00	(1.699.610,00)	93,22	
2.15.2.15.0.002.2.06.03.	UJI COBA DAN SOSIALISASI PELAKSANAAN MANAJEMEN DAN REKAYASA LALU LINTAS UNTUK JARINGAN JALAN KABUPATEN/KOTA	10.002.000,00	10.000.000,00	(2.000,00)	99,98	
2.15.2.15.0.002.2.06.03.5.1.02.	Belanja Barang dan Jasa	10.002.000,00	10.000.000,00	(2.000,00)	99,98	
2.15.2.15.0.002.2.06.04.	PENGAWASAN DAN PENGENDALIAN EFEKTIVITAS PELAKSANAAN KEBIJAKAN UNTUK JALAN KABUPATEN/KOTA	384.386.859,00	246.002.715,00	(138.384.144,00)	64,00	
2.15.2.15.0.002.2.06.04.5.1.02.	Belanja Barang dan Jasa	384.386.859,00	246.002.715,00	(138.384.144,00)	64,00	
2.15.2.15.0.002.2.07.03.	KOORDINASI DAN SINKRONISASI PENILAIAN HASIL ANDALALIN	31.806.957,00	28.825.700,00	(2.981.257,00)	90,63	
2.15.2.15.0.002.2.07.03.5.1.02.	Belanja Barang dan Jasa	31.806.957,00	28.825.700,00	(2.981.257,00)	90,63	
2.15.2.15.0.002.2.14.02.	KOORDINASI DAN SINKRONISASI PENGAWASAN PELAKSANAAN IZIN PENYELENGGARAAN ANGKUTAN ORANG DALAM TRAYEK KEWENANGAN KABUPATEN/KOTA	14.700.000,00	10.120.000,00	(4.580.000,00)	68,84	
2.15.2.15.0.002.2.14.02.5.1.02.	Belanja Barang dan Jasa	14.700.000,00	10.120.000,00	(4.580.000,00)	68,84	
2.15.2.15.0.003.	PROGRAM PENGELOLAAN PELAYARAN	1.060.137.114,00	908.922.472,09	(151.214.641,91)	85,74	
2.15.2.15.0.003.2.07.02.	PENGENDALIAN DAN PENGAWASAN JARINGAN LINTAS PENYEBERANGAN DAN PERSETUJUAN PENGOPERASIAN UNTUK KAPAL YANG MELAYANI PENYEBERANGAN DALAM DAERAH KABUPATEN/KOTA	246.854.000,00	145.113.900,00	(101.740.100,00)	58,79	
2.15.2.15.0.003.2.07.02.5.1.02.	Belanja Barang dan Jasa	246.854.000,00	145.113.900,00	(101.740.100,00)	58,79	

KODE REKENING	URAIAN	JUMLAH (Rp.)		BERTAMBAH / (KURANG)		DASAR HUKUM
		ANGGARAN SETELAH PERUBAHAN	REALISASI	Rp.	%	
1	2	3	4	5 = 4 -3	6	7
2.15.2.15.0.003.2.12.03.	PENGOPERASIAN DAN PEMELIHARAAN PELABUHAN PENGUMPAN LOKAL	199.990.940,00	176.556.056,09	(23.434.883,91)	88,28	
2.15.2.15.0.003.2.12.03.5.1.02.	Belanja Barang dan Jasa	199.990.940,00	176.556.056,09	(23.434.883,91)	88,28	
2.15.2.15.0.003.2.12.05.	PEMENUHAN FASILITAS PELAYANAN ANGKUTAN PELABUHAN PENGUMPAN LOKAL	613.292.174,00	587.252.516,00	(26.039.658,00)	95,75	
2.15.2.15.0.003.2.12.05.5.2.02.	Belanja Modal Peralatan dan Mesin	330.000.000,00	329.150.000,00	(850.000,00)	99,74	
2.15.2.15.0.003.2.12.05.5.2.03.	Belanja Modal Gedung dan Bangunan	283.292.174,00	258.102.516,00	(25.189.658,00)	91,11	
	JUMLAH BELANJA	13.616.025.946,00	12.460.685.829,09	(1.155.340.116,91)	91,51	
	JUMLAH SURPLUS/DEFISIT	(13.616.025.946,00)	(5.688.005.192,09)	7.928.020.753,91	41,77	

Penajam, 9 AGUSTUS 2024

Pj. BUPATI PENAJAM PASER UTARA





MUR MARBUN



PEMERINTAH KABUPATEN PENAJAM PASER UTARA

RINCIAN APBD MENURUT URUSAN PEMERINTAHAN DAERAH, ORGANISASI, PROGRAM, KEGIATAN, SUB KEGIATAN, KELOMPOK, DAN JENIS PENDAPATAN, BELANJA, DAN PEMBIAYAAN

TAHUN ANGGARAN 2023

URUSAN PEMERINTAHAN : 2.16. - KOMUNIKASI DAN INFORMATIKA

ORGANISASI : 2.16.2.20.2.21.15. - DINAS KOMUNIKASI DAN INFORMASI, STATISTIK, DAN PERSANDIAN

KODE REKENING	URAIAN	JUMLAH (Rp.)		BERTAMBAH / (KURANG)		DASAR HUKUM
		ANGGARAN SETELAH PERUBAHAN	REALISASI	Rp.	%	
1	2	3	4	5 = 4 -3	6	7
2.16.2.16.2.20.2.21.15.00.00.5.	BELANJA DAERAH	22.104.133.890,00	19.985.866.032,50	(2.118.267.857,50)	90,42	
2.16.2.16.2.201.	PROGRAM PENUNJANG URUSAN PEMERINTAHAN DAERAH KABUPATEN/KOTA	7.055.882.307,00	6.080.936.361,00	(974.945.946,00)	86,18	
2.16.2.16.2.201.2.02.01.	PENYEDIAAN GAJI DAN TUNJANGAN ASN	4.518.845.691,00	3.821.747.073,00	(697.098.618,00)	84,57	
2.16.2.16.2.201.2.02.01.5.1.01.	Belanja Pegawai	4.518.845.691,00	3.821.747.073,00	(697.098.618,00)	84,57	
2.16.2.16.2.201.2.02.03.	PELAKSANAAN PENATAUSAHAAN DAN PENGUJIAN/VERIFIKASI KEUANGAN SKPD	183.200.000,00	183.200.000,00	-	100,00	
2.16.2.16.2.201.2.02.03.5.1.01.	Belanja Pegawai	183.200.000,00	183.200.000,00	-	100,00	
2.16.2.16.2.201.2.05.02.	PENGADAAN PAKAIAN DINAS BESERTA ATRIBUT KELENGKAPANNYA	87.950.000,00	87.074.986,00	(875.014,00)	99,01	
2.16.2.16.2.201.2.05.02.5.1.02.	Belanja Barang dan Jasa	87.950.000,00	87.074.986,00	(875.014,00)	99,01	
2.16.2.16.2.201.2.06.02.	PENYEDIAAN PERALATAN DAN PERLENGKAPAN KANTOR	106.160.319,00	92.986.587,00	(13.173.732,00)	87,59	
2.16.2.16.2.201.2.06.02.5.1.02.	Belanja Barang dan Jasa	106.160.319,00	92.986.587,00	(13.173.732,00)	87,59	
2.16.2.16.2.201.2.06.05.	PENYEDIAAN BARANG CETAKAN DAN PENGGANDAAN	7.470.000,00	-	(7.470.000,00)	-	
2.16.2.16.2.201.2.06.05.5.1.02.	Belanja Barang dan Jasa	7.470.000,00	-	(7.470.000,00)	-	
2.16.2.16.2.201.2.06.06.	PENYEDIAAN BAHAN BACAAN DAN PERATURAN PERUNDANG-UNDANGAN	2.760.000,00	2.760.000,00	-	100,00	
2.16.2.16.2.201.2.06.06.5.1.02.	Belanja Barang dan Jasa	2.760.000,00	2.760.000,00	-	100,00	
2.16.2.16.2.201.2.06.09.	PENYELENGGARAAN RAPAT KOORDINASI DAN KONSULTASI SKPD	1.118.058.280,00	952.566.750,00	(165.491.530,00)	85,20	

KODE REKENING	URAIAN	JUMLAH (Rp.)		BERTAMBAH / (KURANG)		DASAR HUKUM
		ANGGARAN SETELAH PERUBAHAN	REALISASI	Rp.	%	
1	2	3	4	5 = 4 -3	6	7
2.16.2.16.2.201.2.06.09.5.1.02.	Belanja Barang dan Jasa	1.118.058.280,00	952.566.750,00	(165.491.530,00)	85,20	
2.16.2.16.2.201.2.07.05.	PENGADAAN MEBEL	103.662.630,00	93.428.070,00	(10.234.560,00)	90,13	
2.16.2.16.2.201.2.07.05.5.2.02.	Belanja Modal Peralatan dan Mesin	103.662.630,00	93.428.070,00	(10.234.560,00)	90,13	
2.16.2.16.2.201.2.07.06.	PENGADAAN PERALATAN DAN MESIN LAINNYA	276.527.273,00	270.883.136,00	(5.644.137,00)	97,96	
2.16.2.16.2.201.2.07.06.5.2.02.	Belanja Modal Peralatan dan Mesin	276.527.273,00	270.883.136,00	(5.644.137,00)	97,96	
2.16.2.16.2.201.2.08.01.	PENYEDIAAN JASA SURAT MENYURAT	9.360.000,00	9.360.000,00	-	100,00	
2.16.2.16.2.201.2.08.01.5.1.02.	Belanja Barang dan Jasa	9.360.000,00	9.360.000,00	-	100,00	
2.16.2.16.2.201.2.08.04.	PENYEDIAAN JASA PELAYANAN UMUM KANTOR	469.087.500,00	429.448.000,00	(39.639.500,00)	91,55	
2.16.2.16.2.201.2.08.04.5.1.02.	Belanja Barang dan Jasa	469.087.500,00	429.448.000,00	(39.639.500,00)	91,55	
2.16.2.16.2.201.2.09.02.	PENYEDIAAN JASA PEMELIHARAAN, BIAYA PEMELIHARAAN, PAJAK DAN PERIZINAN KENDARAAN DINAS OPERASIONAL ATAU LAPANGAN	153.875.114,00	122.690.809,00	(31.184.305,00)	79,73	
2.16.2.16.2.201.2.09.02.5.1.02.	Belanja Barang dan Jasa	153.875.114,00	122.690.809,00	(31.184.305,00)	79,73	
2.16.2.16.2.201.2.09.06.	PEMELIHARAAN PERALATAN DAN MESIN LAINNYA	18.925.500,00	14.790.950,00	(4.134.550,00)	78,15	
2.16.2.16.2.201.2.09.06.5.1.02.	Belanja Barang dan Jasa	18.925.500,00	14.790.950,00	(4.134.550,00)	78,15	
2.16.2.16.2.202.	PROGRAM PENGELOLAAN INFORMASI DAN KOMUNIKASI PUBLIK	11.746.586.561,00	11.170.110.402,50	(576.476.158,50)	95,09	
2.16.2.16.2.202.2.01.04.	PENGELOLAAN KONTEN DAN PERENCANAAN MEDIA KOMUNIKASI PUBLIK	10.549.447.800,00	10.355.834.538,00	(193.613.262,00)	98,16	
2.16.2.16.2.202.2.01.04.5.1.02.	Belanja Barang dan Jasa	10.316.342.520,00	10.123.053.638,00	(193.288.882,00)	98,13	
2.16.2.16.2.202.2.01.04.5.2.02.	Belanja Modal Peralatan dan Mesin	48.220.400,00	47.940.900,00	(279.500,00)	99,42	
2.16.2.16.2.202.2.01.04.5.2.03.	Belanja Modal Gedung dan Bangunan	184.884.880,00	184.840.000,00	(44.880,00)	99,98	
2.16.2.16.2.202.2.01.05.	PENGELOLAAN MEDIA KOMUNIKASI PUBLIK	348.051.398,00	318.276.152,00	(29.775.246,00)	91,45	
2.16.2.16.2.202.2.01.05.5.1.02.	Belanja Barang dan Jasa	73.988.300,00	59.707.202,00	(14.281.098,00)	80,70	
2.16.2.16.2.202.2.01.05.5.2.02.	Belanja Modal Peralatan dan Mesin	274.063.098,00	258.568.950,00	(15.494.148,00)	94,35	
2.16.2.16.2.202.2.01.06.	PELAYANAN INFORMASI PUBLIK	529.100.063,00	352.557.493,50	(176.542.569,50)	66,63	
2.16.2.16.2.202.2.01.06.5.1.02.	Belanja Barang dan Jasa	446.894.750,00	271.192.693,50	(175.702.056,50)	60,68	
2.16.2.16.2.202.2.01.06.5.2.02.	Belanja Modal Peralatan dan Mesin	82.205.313,00	81.364.800,00	(840.513,00)	98,98	

KODE REKENING	URAIAN	JUMLAH (Rp.)		BERTAMBAH / (KURANG)		DASAR HUKUM
		ANGGARAN SETELAH PERUBAHAN	REALISASI	Rp.	%	
1	2	3	4	5 = 4 -3	6	7
2.16.2.16.2.202.2.01.10.	PENGUATAN KAPASITAS SUMBER DAYA KOMUNIKASI PUBLIK	319.987.300,00	143.442.219,00	(176.545.081,00)	44,83	
2.16.2.16.2.202.2.01.10.5.1.02.	Belanja Barang dan Jasa	319.987.300,00	143.442.219,00	(176.545.081,00)	44,83	
2.16.2.16.2.203.	PROGRAM PENGELOLAAN APLIKASI INFORMATIKA	2.108.908.574,00	1.777.688.629,00	(331.219.945,00)	84,29	
2.16.2.16.2.203.2.01.03.	PENYELENGGARAAN SISTEM JARINGAN INTRA PEMERINTAH DAERAH	46.069.923,00	37.768.883,00	(8.301.040,00)	81,98	
2.16.2.16.2.203.2.01.03.5.1.01.	Belanja Pegawai	300.000,00	-	(300.000,00)	-	
2.16.2.16.2.203.2.01.03.5.1.02.	Belanja Barang dan Jasa	14.808.330,00	6.910.750,00	(7.897.580,00)	46,67	
2.16.2.16.2.203.2.01.03.5.2.02.	Belanja Modal Peralatan dan Mesin	30.961.593,00	30.858.133,00	(103.460,00)	99,67	
2.16.2.16.2.203.2.02.04.	PENYELENGGARAAN SISTEM KOMUNIKASI INTRA PEMERINTAH DAERAH	249.252.901,00	205.968.790,00	(43.284.111,00)	82,63	
2.16.2.16.2.203.2.02.04.5.1.02.	Belanja Barang dan Jasa	91.202.776,00	48.570.790,00	(42.631.986,00)	53,26	
2.16.2.16.2.203.2.02.04.5.2.02.	Belanja Modal Peralatan dan Mesin	158.050.125,00	157.398.000,00	(652.125,00)	99,59	
2.16.2.16.2.203.2.02.07.	PENGEMBANGAN APLIKASI DAN PROSES BISNIS PEMERINTAHAN BERBASIS ELEKTRONIK	1.783.679.750,00	1.514.797.127,00	(268.882.623,00)	84,93	
2.16.2.16.2.203.2.02.07.5.1.01.	Belanja Pegawai	680.000,00	-	(680.000,00)	-	
2.16.2.16.2.203.2.02.07.5.1.02.	Belanja Barang dan Jasa	959.022.000,00	798.114.377,00	(160.907.623,00)	83,22	
2.16.2.16.2.203.2.02.07.5.2.02.	Belanja Modal Peralatan dan Mesin	99.744.750,00	99.744.750,00	-	100,00	
2.16.2.16.2.203.2.02.07.5.2.05.	Belanja Modal Aset Tetap Lainnya	180.000.000,00	175.824.000,00	(4.176.000,00)	97,68	
2.16.2.16.2.203.2.02.07.5.2.06.	Belanja Modal Aset Lainnya	544.233.000,00	441.114.000,00	(103.119.000,00)	81,05	
2.16.2.16.2.203.2.02.09.	PENGEMBANGAN DAN PENGELOLAAN EKOSISTEM KABUPATEN/KOTA CERDAS DAN KOTA CERDAS	29.906.000,00	19.153.829,00	(10.752.171,00)	64,05	
2.16.2.16.2.203.2.02.09.5.1.02.	Belanja Barang dan Jasa	29.906.000,00	19.153.829,00	(10.752.171,00)	64,05	
2.20.2.16.2.202.	PROGRAM PENYELENGGARAAN STATISTIK SEKTORAL	415.155.746,00	352.700.200,00	(62.455.546,00)	84,96	
2.20.2.16.2.202.2.01.01.	KOORDINASI DAN SINKRONISASI PENGUMPULAN, PENGOLAHAN, ANALISIS DAN DISEMINASI DATA STATISTIK SEKTORAL	176.654.742,00	143.068.872,00	(33.585.870,00)	80,99	
2.20.2.16.2.202.2.01.01.5.1.02.	Belanja Barang dan Jasa	150.680.742,00	117.118.872,00	(33.561.870,00)	77,73	
2.20.2.16.2.202.2.01.01.5.2.02.	Belanja Modal Peralatan dan Mesin	25.974.000,00	25.950.000,00	(24.000,00)	99,91	
2.20.2.16.2.202.2.01.02.	PENINGKATAN KAPASITAS SDM PEMERINTAH DAERAH DALAM PENINGKATAN MUTU STATISTIK DAERAH YANG TERINTEGRASI	69.340.000,00	61.864.528,00	(7.475.472,00)	89,22	

KODE REKENING	URAIAN	JUMLAH (Rp.)		BERTAMBAH / (KURANG)		DASAR HUKUM
		ANGGARAN SETELAH PERUBAHAN	REALISASI	Rp.	%	
1	2	3	4	5 = 4 -3	6	7
2.20.2.16.2.202.2.01.02.5.1.02.	Belanja Barang dan Jasa	69.340.000,00	61.864.528,00	(7.475.472,00)	89,22	
2.20.2.16.2.202.2.01.03.	MEMBANGUN METADATA STATISTIK SEKTORAL	30.088.000,00	9.281.800,00	(20.806.200,00)	30,85	
2.20.2.16.2.202.2.01.03.5.1.02.	Belanja Barang dan Jasa	30.088.000,00	9.281.800,00	(20.806.200,00)	30,85	
2.20.2.16.2.202.2.01.05.	PENGEMBANGAN INFRASTRUKTUR	139.073.004,00	138.485.000,00	(588.004,00)	99,58	
2.20.2.16.2.202.2.01.05.5.2.02.	Belanja Modal Peralatan dan Mesin	39.173.004,00	39.140.000,00	(33.004,00)	99,92	
2.20.2.16.2.202.2.01.05.5.2.05.	Belanja Modal Aset Tetap Lainnya	99.900.000,00	99.345.000,00	(555.000,00)	99,44	
2.21.2.16.2.202.	PROGRAM PENYELENGGARAAN PERSANDIAN UNTUK PENGAMANAN INFORMASI	777.600.702,00	604.430.440,00	(173.170.262,00)	77,73	
2.21.2.16.2.202.2.01.02.	PELAKSANAAN ANALISIS KEBUTUHAN DAN PENGELOLAAN SUMBER DAYA KEAMANAN INFORMASI PEMERINTAH DAERAH KABUPATEN/KOTA	545.059.200,00	450.777.029,00	(94.282.171,00)	82,70	
2.21.2.16.2.202.2.01.02.5.1.02.	Belanja Barang dan Jasa	93.270.000,00	6.437.029,00	(86.832.971,00)	6,90	
2.21.2.16.2.202.2.01.02.5.2.02.	Belanja Modal Peralatan dan Mesin	451.789.200,00	444.340.000,00	(7.449.200,00)	98,35	
2.21.2.16.2.202.2.01.03.	PELAKSANAAN KEAMANAN INFORMASI PEMERINTAHAN DAERAH KABUPATEN/KOTA BERBASIS ELEKTRONIK DAN NON ELEKTRONIK	200.490.000,00	122.505.909,00	(77.984.091,00)	61,10	
2.21.2.16.2.202.2.01.03.5.1.02.	Belanja Barang dan Jasa	200.490.000,00	122.505.909,00	(77.984.091,00)	61,10	
2.21.2.16.2.202.2.01.04.	PENYEDIAAN LAYANAN KEAMANAN INFORMASI PEMERINTAH DAERAH KABUPATEN/KOTA	23.726.502,00	23.722.502,00	(4.000,00)	99,98	
2.21.2.16.2.202.2.01.04.5.1.02.	Belanja Barang dan Jasa	4.140.000,00	4.136.000,00	(4.000,00)	99,90	
2.21.2.16.2.202.2.01.04.5.2.02.	Belanja Modal Peralatan dan Mesin	19.586.502,00	19.586.502,00	-	100,00	
2.21.2.16.2.202.2.02.01.	OPERASIONALISASI JARING KOMUNIKASI SANDI PEMERINTAH DAERAH KABUPATEN/KOTA	8.325.000,00	7.425.000,00	(900.000,00)	89,19	
2.21.2.16.2.202.2.02.01.5.1.02.	Belanja Barang dan Jasa	8.325.000,00	7.425.000,00	(900.000,00)	89,19	
	JUMLAH BELANJA	22.104.133.890,00	19.985.866.032,50	(2.118.267.857,50)	90,42	
	JUMLAH SURPLUS/DEFISIT	(22.104.133.890,00)	(19.985.866.032,50)	2.118.267.857,50	90,42	



PEMERINTAH KABUPATEN PENAJAM PASER UTARA

RINCIAN APBD MENURUT URUSAN PEMERINTAHAN DAERAH, ORGANISASI, PROGRAM, KEGIATAN, SUB KEGIATAN,

KELOMPOK, DAN JENIS PENDAPATAN, BELANJA, DAN PEMBIAYAAN

TAHUN ANGGARAN 2023

URUSAN PEMERINTAHAN : 2.17. - KOPERASI, USAHA KECIL DAN MENENGAH

ORGANISASI : 2.17.3.31.3.30.16. - DINAS KOPERASI, UKM, PERINDUSTRIAN DAN PERDAGANGAN

KODE REKENING	URAIAN	JUMLAH (Rp.)		BERTAMBAH / (KURANG)		DASAR HUKUM
		ANGGARAN SETELAH PERUBAHAN	REALISASI	Rp.	%	
1	2	3	4	5 = 4 -3	6	7
2.17.2.17.3.31.3.30.16.00.00.4.	PENDAPATAN DAERAH	635.236.400,00	510.489.003,00	(124.747.397,00)	80,36	
2.17.2.17.3.31.3.30.16.00.00.4.1.	PENDAPATAN ASLI DAERAH (PAD)	635.236.400,00	510.489.003,00	(124.747.397,00)	80,36	
2.17.2.17.3.31.3.30.16.00.00.4.1.02.	Retribusi Daerah	635.236.400,00	510.489.003,00	(124.747.397,00)	80,36	
	JUMLAH PENDAPATAN	635.236.400,00	510.489.003,00	(124.747.397,00)	80,36	
2.17.2.17.3.31.3.30.16.00.00.5.	BELANJA DAERAH	17.082.930.182,00	14.525.475.606,00	(2.557.454.576,00)	85,03	
2.17.2.17.3.301.	PROGRAM PENUNJANG URUSAN PEMERINTAHAN DAERAH KABUPATEN/KOTA	8.667.713.987,00	8.249.237.828,00	(418.476.159,00)	95,17	
2.17.2.17.3.301.2.01.01.	PENYUSUNAN DOKUMEN PERENCANAAN PERANGKAT DAERAH	160.529.266,00	151.284.813,00	(9.244.453,00)	94,24	
2.17.2.17.3.301.2.01.01.5.1.02.	Belanja Barang dan Jasa	106.774.000,00	97.645.813,00	(9.128.187,00)	91,45	
2.17.2.17.3.301.2.01.01.5.2.02.	Belanja Modal Peralatan dan Mesin	53.755.266,00	53.639.000,00	(116.266,00)	99,78	
2.17.2.17.3.301.2.02.01.	PENYEDIAAN GAJI DAN TUNJANGAN ASN	4.335.554.782,00	4.022.261.396,00	(313.293.386,00)	92,77	
2.17.2.17.3.301.2.02.01.5.1.01.	Belanja Pegawai	4.335.554.782,00	4.022.261.396,00	(313.293.386,00)	92,77	
2.17.2.17.3.301.2.02.02.	PENYEDIAAN ADMINISTRASI PELAKSANAAN TUGAS ASN	173.280.000,00	162.530.000,00	(10.750.000,00)	93,80	
2.17.2.17.3.301.2.02.02.5.1.01.	Belanja Pegawai	173.280.000,00	162.530.000,00	(10.750.000,00)	93,80	
2.17.2.17.3.301.2.02.05.	KOORDINASI DAN PENYUSUNAN LAPORAN KEUANGAN AKHIR TAHUN SKPD	109.834.000,00	88.219.028,00	(21.614.972,00)	80,32	
2.17.2.17.3.301.2.02.05.5.1.02.	Belanja Barang dan Jasa	87.228.000,00	65.721.028,00	(21.506.972,00)	75,34	
2.17.2.17.3.301.2.02.05.5.2.02.	Belanja Modal Peralatan dan Mesin	22.606.000,00	22.498.000,00	(108.000,00)	99,52	

KODE REKENING	URAIAN	JUMLAH (Rp.)		BERTAMBAH / (KURANG)		DASAR HUKUM
		ANGGARAN SETELAH PERUBAHAN	REALISASI	Rp.	%	
1	2	3	4	5 = 4 -3	6	7
2.17.2.17.3.301.2.06.02.	PENYEDIAAN PERALATAN DAN PERLENGKAPAN KANTOR	550.814.360,00	534.094.233,00	(16.720.127,00)	96,96	
2.17.2.17.3.301.2.06.02.5.1.02.	Belanja Barang dan Jasa	86.150.610,00	73.995.663,00	(12.154.947,00)	85,89	
2.17.2.17.3.301.2.06.02.5.2.02.	Belanja Modal Peralatan dan Mesin	464.663.750,00	460.098.570,00	(4.565.180,00)	99,02	
2.17.2.17.3.301.2.06.09.	PENYELENGGARAAN RAPAT KOORDINASI DAN KONSULTASI SKPD	690.324.579,00	689.775.457,00	(549.122,00)	99,92	
2.17.2.17.3.301.2.06.09.5.1.02.	Belanja Barang dan Jasa	690.324.579,00	689.775.457,00	(549.122,00)	99,92	
2.17.2.17.3.301.2.08.02.	PENYEDIAAN JASA KOMUNIKASI, SUMBER DAYA AIR DAN LISTRIK	199.125.000,00	192.847.075,00	(6.277.925,00)	96,85	
2.17.2.17.3.301.2.08.02.5.1.02.	Belanja Barang dan Jasa	199.125.000,00	192.847.075,00	(6.277.925,00)	96,85	
2.17.2.17.3.301.2.08.04.	PENYEDIAAN JASA PELAYANAN UMUM KANTOR	2.307.552.000,00	2.268.137.500,00	(39.414.500,00)	98,29	
2.17.2.17.3.301.2.08.04.5.1.02.	Belanja Barang dan Jasa	2.307.552.000,00	2.268.137.500,00	(39.414.500,00)	98,29	
2.17.2.17.3.301.2.09.01.	PENYEDIAAN JASA PEMELIHARAAN, BIAYA PEMELIHARAAN, DAN PAJAK KENDARAAN PERORANGAN DINAS ATAU KENDARAAN DINAS JABATAN	120.850.000,00	120.286.576,00	(563.424,00)	99,53	
2.17.2.17.3.301.2.09.01.5.1.02.	Belanja Barang dan Jasa	120.850.000,00	120.286.576,00	(563.424,00)	99,53	
2.17.2.17.3.301.2.09.06.	PEMELIHARAAN PERALATAN DAN MESIN LAINNYA	19.850.000,00	19.801.750,00	(48.250,00)	99,76	
2.17.2.17.3.301.2.09.06.5.1.02.	Belanja Barang dan Jasa	19.850.000,00	19.801.750,00	(48.250,00)	99,76	
2.17.2.17.3.303.	PROGRAM PENGAWASAN DAN PEMERIKSAAN KOPERASI	7.500.000,00	7.460.000,00	(40.000,00)	99,47	
2.17.2.17.3.303.2.01.01.	PENGAWASAN KEKUATAN, KESEHATAN, KEMANDIRIAN, KETANGGUHAN, SERTA AKUNTABILITAS KOPERASI KEWENANGAN KABUPATEN/KOTA	7.500.000,00	7.460.000,00	(40.000,00)	99,47	
2.17.2.17.3.303.2.01.01.5.1.02.	Belanja Barang dan Jasa	7.500.000,00	7.460.000,00	(40.000,00)	99,47	
2.17.2.17.3.306.	PROGRAM PEMBERDAYAAN DAN PERLINDUNGAN KOPERASI	119.415.900,00	113.615.400,00	(5.800.500,00)	95,14	
2.17.2.17.3.306.2.01.01.	PEMBERDAYAAN PENINGKATAN PRODUKTIVITAS, NILAI TAMBAH, AKSES PASAR, AKSES PEMBIAYAAN, PENGUATAN KELEMBAGAAN, PENATAAN MANAJEMEN, STANDARISASI, DAN RESTRUKTURISASI USAHA KOPERASI KEWENANGAN KABUPATEN/KOTA	119.415.900,00	113.615.400,00	(5.800.500,00)	95,14	
2.17.2.17.3.306.2.01.01.5.1.02.	Belanja Barang dan Jasa	119.415.900,00	113.615.400,00	(5.800.500,00)	95,14	
2.17.2.17.3.307.	PROGRAM PEMBERDAYAAN USAHA MENENGAH, USAHA KECIL, DAN USAHA MIKRO (UMKM)	66.088.000,00	50.073.708,00	(16.014.292,00)	75,77	

KODE REKENING	URAIAN	JUMLAH (Rp.)		BERTAMBAH / (KURANG)		DASAR HUKUM
		ANGGARAN SETELAH PERUBAHAN	REALISASI	Rp.	%	
1	2	3	4	5 = 4 -3	6	7
2.17.2.17.3.307.2.01.05.	KOORDINASI DAN SINKRONISASI DENGAN PARA PEMANGKU KEPENTINGAN DALAM PEMBERDAYAAN USAHA MIKRO	66.088.000,00	50.073.708,00	(16.014.292,00)	75,77	
2.17.2.17.3.307.2.01.05.5.1.02.	Belanja Barang dan Jasa	66.088.000,00	50.073.708,00	(16.014.292,00)	75,77	
2.17.2.17.3.308.	PROGRAM PENGEMBANGAN UMKM	779.106.670,00	572.466.155,00	(206.640.515,00)	73,48	
2.17.2.17.3.308.2.01.01.	FASILITASI USAHA MIKRO MENJADI USAHA KECIL DALAM PENGEMBANGAN PRODUKSI DAN PENGOLAHAN, PEMASARAN, SDM, SERTA DESAIN DAN TEKNOLOGI	779.106.670,00	572.466.155,00	(206.640.515,00)	73,48	
2.17.2.17.3.308.2.01.01.5.1.02.	Belanja Barang dan Jasa	669.641.010,00	465.613.155,00	(204.027.855,00)	69,53	
2.17.2.17.3.308.2.01.01.5.2.02.	Belanja Modal Peralatan dan Mesin	109.465.660,00	106.853.000,00	(2.612.660,00)	97,61	
3.30.2.17.3.303.	PROGRAM PENINGKATAN SARANA DISTRIBUSI PERDAGANGAN	5.746.198.825,00	3.958.166.866,00	(1.788.031.959,00)	68,88	
3.30.2.17.3.303.2.01.01.	PENYEDIAAN SARANA DISTRIBUSI PERDAGANGAN	5.327.429.295,00	3.592.423.408,00	(1.735.005.887,00)	67,43	
3.30.2.17.3.303.2.01.01.5.1.01.	Belanja Pegawai	30.240.000,00	22.680.000,00	(7.560.000,00)	75,00	
3.30.2.17.3.303.2.01.01.5.1.02.	Belanja Barang dan Jasa	1.695.163.635,00	1.262.072.036,00	(433.091.599,00)	74,45	
3.30.2.17.3.303.2.01.01.5.2.02.	Belanja Modal Peralatan dan Mesin	34.317.660,00	6.240.000,00	(28.077.660,00)	18,18	
3.30.2.17.3.303.2.01.01.5.2.03.	Belanja Modal Gedung dan Bangunan	3.394.660.960,00	2.128.392.372,00	(1.266.268.588,00)	62,70	
3.30.2.17.3.303.2.01.01.5.2.04.	Belanja Modal Jalan, Jaringan, dan Irigasi	173.047.040,00	173.039.000,00	(8.040,00)	100,00	
3.30.2.17.3.303.2.02.02.	PEMBERDAYAAN PENGELOLA SARANA DISTRIBUSI PERDAGANGAN	418.769.530,00	365.743.458,00	(53.026.072,00)	87,34	
3.30.2.17.3.303.2.02.02.5.1.02.	Belanja Barang dan Jasa	302.675.550,00	266.262.058,00	(36.413.492,00)	87,97	
3.30.2.17.3.303.2.02.02.5.2.02.	Belanja Modal Peralatan dan Mesin	116.093.980,00	99.481.400,00	(16.612.580,00)	85,69	
3.30.2.17.3.304.	PROGRAM STABILISASI HARGA BARANG KEBUTUHAN POKOK DAN BARANG PENTING	118.610.000,00	104.989.993,00	(13.620.007,00)	88,52	
3.30.2.17.3.304.2.01.01.	KOORDINASI DAN SINKRONISASI KETERSEDIAAN BARANG KEBUTUHAN POKOK DAN BARANG PENTING DI TINGKAT AGEN DAN PASAR RAKYAT	66.080.000,00	56.893.993,00	(9.186.007,00)	86,10	
3.30.2.17.3.304.2.01.01.5.1.02.	Belanja Barang dan Jasa	66.080.000,00	56.893.993,00	(9.186.007,00)	86,10	
3.30.2.17.3.304.2.02.01.	PEMANTAUAN HARGA DAN STOK BARANG KEBUTUHAN POKOK DAN BARANG PENTING PADA PELAKU USAHA DISTRIBUSI BARANG DALAM 1 (SATU) KABUPATEN/KOTA	17.600.000,00	17.600.000,00	-	100,00	
3.30.2.17.3.304.2.02.01.5.1.02.	Belanja Barang dan Jasa	17.600.000,00	17.600.000,00	-	100,00	

KODE REKENING	URAIAN	JUMLAH (Rp.)		BERTAMBAH / (KURANG)		DASAR HUKUM
		ANGGARAN SETELAH PERUBAHAN	REALISASI	Rp.	%	
1	2	3	4	5 = 4 -3	6	7
3.30.2.17.3.304.2.02.03.	PELAKSANAAN OPERASI PASAR REGULER DAN PASAR KHUSUS YANG BERDAMPAK DALAM 1 (SATU) KABUPATEN/KOTA	34.930.000,00	30.496.000,00	(4.434.000,00)	87,31	
3.30.2.17.3.304.2.02.03.5.1.02.	Belanja Barang dan Jasa	34.930.000,00	30.496.000,00	(4.434.000,00)	87,31	
3.31.2.17.3.302.	PROGRAM PERENCANAAN DAN PEMBANGUNAN INDUSTRI	1.578.296.800,00	1.469.465.656,00	(108.831.144,00)	93,10	
3.31.2.17.3.302.2.01.01.	PENYUSUNAN RENCANA PEMBANGUNAN INDUSTRI KABUPATEN/KOTA	25.278.000,00	24.504.200,00	(773.800,00)	96,94	
3.31.2.17.3.302.2.01.01.5.1.02.	Belanja Barang dan Jasa	25.278.000,00	24.504.200,00	(773.800,00)	96,94	
3.31.2.17.3.302.2.01.03.	KOORDINASI, SINKRONISASI, DAN PELAKSANAAN PEMBANGUNAN SUMBER DAYA INDUSTRI	100.000.000,00	82.830.825,00	(17.169.175,00)	82,83	
3.31.2.17.3.302.2.01.03.5.1.02.	Belanja Barang dan Jasa	100.000.000,00	82.830.825,00	(17.169.175,00)	82,83	
3.31.2.17.3.302.2.01.04.	KOORDINASI, SINKRONISASI, DAN PELAKSANAAN PEMBANGUNAN SARANA DAN PRASARANA INDUSTRI	374.786.200,00	333.392.836,00	(41.393.364,00)	88,96	
3.31.2.17.3.302.2.01.04.5.1.02.	Belanja Barang dan Jasa	374.786.200,00	333.392.836,00	(41.393.364,00)	88,96	
3.31.2.17.3.302.2.01.05.	KOORDINASI, SINKRONISASI, DAN PELAKSANAAN PEMBERDAYAAN INDUSTRI DAN PERAN SERTA MASYARAKAT	1.078.232.600,00	1.028.737.795,00	(49.494.805,00)	95,41	
3.31.2.17.3.302.2.01.05.5.1.02.	Belanja Barang dan Jasa	1.024.049.600,00	975.687.795,00	(48.361.805,00)	95,28	
3.31.2.17.3.302.2.01.05.5.2.02.	Belanja Modal Peralatan dan Mesin	54.183.000,00	53.050.000,00	(1.133.000,00)	97,91	
	JUMLAH BELANJA	17.082.930.182,00	14.525.475.606,00	(2.557.454.576,00)	85,03	
	JUMLAH SURPLUS/DEFISIT	(16.447.693.782,00)	(14.014.986.603,00)	2.432.707.179,00	85,21	

Penajam, 9 AGUSTUS 2024

PJ. BUPATI PENAJAM PASER UTARA



MAIMUR MARBUN



PEMERINTAH KABUPATEN PENAJAM PASER UTARA

RINCIAN APBD MENURUT URUSAN PEMERINTAHAN DAERAH, ORGANISASI, PROGRAM, KEGIATAN, SUB KEGIATAN, KELOMPOK, DAN JENIS PENDAPATAN, BELANJA, DAN PEMBIAYAAN

TAHUN ANGGARAN 2023

URUSAN PEMERINTAHAN : 2.18. - PENANAMAN MODAL

ORGANISASI : 2.18.0.00.0.00.17. - DINAS PENANAMAN MODAL DAN PELAYANAN TERPADU SATU PINTU

KODE REKENING	URAIAN	JUMLAH (Rp.)		BERTAMBAH / (KURANG)		DASAR HUKUM
		ANGGARAN SETELAH PERUBAHAN	REALISASI	Rp.	%	
1	2	3	4	5 = 4 -3	6	7
2.18.2.18.0.00.0.00.17.00.00.4.	PENDAPATAN DAERAH	652.965.166,00	417.929.428,00	(235.035.738,00)	64,00	
2.18.2.18.0.00.0.00.17.00.00.4.1.	PENDAPATAN ASLI DAERAH (PAD)	652.965.166,00	417.929.428,00	(235.035.738,00)	64,00	
2.18.2.18.0.00.0.00.17.00.00.4.1.02.	Retribusi Daerah	652.965.166,00	417.636.625,00	(235.328.541,00)	63,96	
2.18.2.18.0.00.0.00.17.00.00.4.1.04.	Lain-lain PAD yang Sah	-	292.803,00	292.803,00	-	
	JUMLAH PENDAPATAN	652.965.166,00	417.929.428,00	(235.035.738,00)	64,00	
2.18.2.18.0.00.0.00.17.00.00.5.	BELANJA DAERAH	8.709.756.557,00	7.722.313.822,00	(987.442.735,00)	88,66	
2.18.2.18.0.001.	PROGRAM PENUNJANG URUSAN PEMERINTAHAN DAERAH KABUPATEN/KOTA	7.305.355.377,00	6.730.584.014,00	(574.771.363,00)	92,13	
2.18.2.18.0.001.2.01.01.	PENYUSUNAN DOKUMEN PERENCANAAN PERANGKAT DAERAH	19.992.900,00	19.307.400,00	(685.500,00)	96,57	
2.18.2.18.0.001.2.01.01.5.1.02.	Belanja Barang dan Jasa	19.992.900,00	19.307.400,00	(685.500,00)	96,57	
2.18.2.18.0.001.2.02.01.	PENYEDIAAN GAJI DAN TUNJANGAN ASN	4.671.157.709,00	4.199.795.431,00	(471.362.278,00)	89,91	
2.18.2.18.0.001.2.02.01.5.1.01.	Belanja Pegawai	4.671.157.709,00	4.199.795.431,00	(471.362.278,00)	89,91	
2.18.2.18.0.001.2.02.02.	PENYEDIAAN ADMINISTRASI PELAKSANAAN TUGAS ASN	132.960.000,00	124.860.000,00	(8.100.000,00)	93,91	
2.18.2.18.0.001.2.02.02.5.1.01.	Belanja Pegawai	132.960.000,00	124.860.000,00	(8.100.000,00)	93,91	
2.18.2.18.0.001.2.05.09.	PENDIDIKAN DAN PELATIHAN PEGAWAI BERDASARKAN TUGAS DAN FUNGSI	132.286.000,00	116.315.800,00	(15.970.200,00)	87,93	
2.18.2.18.0.001.2.05.09.5.1.02.	Belanja Barang dan Jasa	132.286.000,00	116.315.800,00	(15.970.200,00)	87,93	
2.18.2.18.0.001.2.06.01.	PENYEDIAAN KOMPONEN INSTALASI LISTRIK/PENERANGAN BANGUNAN KANTOR	4.303.252,00	4.217.000,00	(86.252,00)	98,00	

KODE REKENING	URAIAN	JUMLAH (Rp.)		BERTAMBAH / (KURANG)		DASAR HUKUM
		ANGGARAN SETELAH PERUBAHAN	REALISASI	Rp.	%	
1	2	3	4	5 = 4 -3	6	7
2.18.2.18.0.001.2.06.01.5.1.02.	Belanja Barang dan Jasa	4.303.252,00	4.217.000,00	(86.252,00)	98,00	
2.18.2.18.0.001.2.06.02.	PENYEDIAAN PERALATAN DAN PERLENGKAPAN KANTOR	60.430.166,00	55.088.100,00	(5.342.066,00)	91,16	
2.18.2.18.0.001.2.06.02.5.1.02.	Belanja Barang dan Jasa	60.430.166,00	55.088.100,00	(5.342.066,00)	91,16	
2.18.2.18.0.001.2.06.05.	PENYEDIAAN BARANG CETAKAN DAN PENGGANDAAN	18.791.400,00	18.389.300,00	(402.100,00)	97,86	
2.18.2.18.0.001.2.06.05.5.1.02.	Belanja Barang dan Jasa	18.791.400,00	18.389.300,00	(402.100,00)	97,86	
2.18.2.18.0.001.2.06.06.	PENYEDIAAN BAHAN BACAAN DAN PERATURAN PERUNDANG-UNDANGAN	2.760.000,00	2.760.000,00	-	100,00	
2.18.2.18.0.001.2.06.06.5.1.02.	Belanja Barang dan Jasa	2.760.000,00	2.760.000,00	-	100,00	
2.18.2.18.0.001.2.06.09.	PENYELENGGARAAN RAPAT KOORDINASI DAN KONSULTASI SKPD	514.345.297,00	482.167.021,00	(32.178.276,00)	93,74	
2.18.2.18.0.001.2.06.09.5.1.02.	Belanja Barang dan Jasa	514.345.297,00	482.167.021,00	(32.178.276,00)	93,74	
2.18.2.18.0.001.2.07.06.	PENGADAAN PERALATAN DAN MESIN LAINNYA	766.001.540,00	754.804.034,00	(11.197.506,00)	98,54	
2.18.2.18.0.001.2.07.06.5.2.02.	Belanja Modal Peralatan dan Mesin	616.001.540,00	605.304.034,00	(10.697.506,00)	98,26	
2.18.2.18.0.001.2.07.06.5.2.06.	Belanja Modal Aset Lainnya	150.000.000,00	149.500.000,00	(500.000,00)	99,67	
2.18.2.18.0.001.2.08.01.	PENYEDIAAN JASA SURAT MENYURAT	5.850.000,00	5.850.000,00	-	100,00	
2.18.2.18.0.001.2.08.01.5.1.02.	Belanja Barang dan Jasa	5.850.000,00	5.850.000,00	-	100,00	
2.18.2.18.0.001.2.08.02.	PENYEDIAAN JASA KOMUNIKASI, SUMBER DAYA AIR DAN LISTRIK	41.160.000,00	32.184.201,00	(8.975.799,00)	78,19	
2.18.2.18.0.001.2.08.02.5.1.02.	Belanja Barang dan Jasa	41.160.000,00	32.184.201,00	(8.975.799,00)	78,19	
2.18.2.18.0.001.2.08.04.	PENYEDIAAN JASA PELAYANAN UMUM KANTOR	737.800.000,00	729.200.000,00	(8.600.000,00)	98,83	
2.18.2.18.0.001.2.08.04.5.1.02.	Belanja Barang dan Jasa	737.800.000,00	729.200.000,00	(8.600.000,00)	98,83	
2.18.2.18.0.001.2.09.01.	PENYEDIAAN JASA PEMELIHARAAN, BIAYA PEMELIHARAAN, DAN PAJAK KENDARAAN PERORANGAN DINAS ATAU KENDARAAN DINAS JABATAN	165.913.024,00	156.676.527,00	(9.236.497,00)	94,43	
2.18.2.18.0.001.2.09.01.5.1.02.	Belanja Barang dan Jasa	165.913.024,00	156.676.527,00	(9.236.497,00)	94,43	
2.18.2.18.0.001.2.09.06.	PEMELIHARAAN PERALATAN DAN MESIN LAINNYA	31.604.089,00	28.969.200,00	(2.634.889,00)	91,66	
2.18.2.18.0.001.2.09.06.5.1.02.	Belanja Barang dan Jasa	31.604.089,00	28.969.200,00	(2.634.889,00)	91,66	
2.18.2.18.0.002.	PROGRAM PENGEMBANGAN IKLIM PENANAMAN MODAL	427.903.350,00	353.564.884,00	(74.338.466,00)	82,63	
2.18.2.18.0.002.2.02.02.	PENYEDIAAN PETA POTENSI DAN PELUANG USAHA KABUPATEN/KOTA	427.903.350,00	353.564.884,00	(74.338.466,00)	82,63	

KODE REKENING	URAIAN	JUMLAH (Rp.)		BERTAMBAH / (KURANG)		DASAR HUKUM
		ANGGARAN SETELAH PERUBAHAN	REALISASI	Rp.	%	
1	2	3	4	5 = 4 -3	6	7
2.18.2.18.0.002.2.02.02.5.1.02.	Belanja Barang dan Jasa	427.903.350,00	353.564.884,00	(74.338.466,00)	82,63	
2.18.2.18.0.004.	PROGRAM PELAYANAN PENANAMAN MODAL	336.053.630,00	260.601.034,00	(75.452.596,00)	77,55	
2.18.2.18.0.004.2.01.01.	PENYEDIAAN PELAYANAN TERPADU PERIZINAN DAN NONPERIZINAN BERBASIS SISTEM PELAYANAN PERIZINAN BERUSAHA TERINTEGRASI SECARA ELEKTRONIK	203.987.630,00	164.049.934,00	(39.937.696,00)	80,42	
2.18.2.18.0.004.2.01.01.5.1.02.	Belanja Barang dan Jasa	203.987.630,00	164.049.934,00	(39.937.696,00)	80,42	
2.18.2.18.0.004.2.01.02.	PEMANTAUAN PEMENUHAN KOMITMEN PERIZINAN DAN NON PERIZINAN PENANAMAN MODAL	39.944.000,00	32.087.800,00	(7.856.200,00)	80,33	
2.18.2.18.0.004.2.01.02.5.1.02.	Belanja Barang dan Jasa	39.944.000,00	32.087.800,00	(7.856.200,00)	80,33	
2.18.2.18.0.004.2.01.03.	PENYEDIAAN LAYANAN KONSULTASI DAN PENGELOLAAN PENGADUAN MASYARAKAT TERHADAP PELAYANAN TERPADU PERIZINAN DAN NON PERIZINAN	92.122.000,00	64.463.300,00	(27.658.700,00)	69,98	
2.18.2.18.0.004.2.01.03.5.1.02.	Belanja Barang dan Jasa	92.122.000,00	64.463.300,00	(27.658.700,00)	69,98	
2.18.2.18.0.005.	PROGRAM PENGENDALIAN PELAKSANAAN PENANAMAN MODAL	575.209.100,00	320.706.330,00	(254.502.770,00)	55,75	
2.18.2.18.0.005.2.01.01.	KOORDINASI DAN SINKRONISASI PEMANTAUAN PELAKSANAAN PENANAMAN MODAL	81.771.000,00	18.884.500,00	(62.886.500,00)	23,09	
2.18.2.18.0.005.2.01.01.5.1.02.	Belanja Barang dan Jasa	81.771.000,00	18.884.500,00	(62.886.500,00)	23,09	
2.18.2.18.0.005.2.01.02.	KOORDINASI DAN SINKRONISASI PEMBINAAN PELAKSANAAN PENANAMAN MODAL	398.572.100,00	269.479.630,00	(129.092.470,00)	67,61	
2.18.2.18.0.005.2.01.02.5.1.02.	Belanja Barang dan Jasa	398.572.100,00	269.479.630,00	(129.092.470,00)	67,61	
2.18.2.18.0.005.2.01.03.	KOORDINASI DAN SINKRONISASI PENGAWASAN PELAKSANAAN PENANAMAN MODAL	94.866.000,00	32.342.200,00	(62.523.800,00)	34,09	
2.18.2.18.0.005.2.01.03.5.1.02.	Belanja Barang dan Jasa	94.866.000,00	32.342.200,00	(62.523.800,00)	34,09	
2.18.2.18.0.006.	PROGRAM PENGELOLAAN DATA DAN SISTEM INFORMASI PENANAMAN MODAL	65.235.100,00	56.857.560,00	(8.377.540,00)	87,16	
2.18.2.18.0.006.2.01.01.	PENGOLAHAN, PENYAJIAN DAN PEMANFAATAN DATA DAN INFORMASI PERIZINAN DAN NON PERIZINAN BERBASIS SISTEM PELAYANAN PERIZINAN BERUSAHA TERINTEGRASI SECARA ELEKTRONIK	65.235.100,00	56.857.560,00	(8.377.540,00)	87,16	
2.18.2.18.0.006.2.01.01.5.1.02.	Belanja Barang dan Jasa	65.235.100,00	56.857.560,00	(8.377.540,00)	87,16	
	JUMLAH BELANJA	8.709.756.557,00	7.722.313.822,00	(987.442.735,00)	88,66	
	JUMLAH SURPLUS/DEFISIT	(8.056.791.391,00)	(7.304.384.394,00)	752.406.997,00	90,66	



PEMERINTAH KABUPATEN PENAJAM PASER UTARA

RINCIAN APBD MENURUT URUSAN PEMERINTAHAN DAERAH, ORGANISASI, PROGRAM, KEGIATAN, SUB KEGIATAN, KELOMPOK, DAN JENIS PENDAPATAN, BELANJA, DAN PEMBIAYAAN

TAHUN ANGGARAN 2023

URUSAN PEMERINTAHAN : 2.22. - KEBUDAYAAN

ORGANISASI : 2.22.3.26.0.00.18. - DINAS KEBUDAYAAN DAN PARIWISATA

KODE REKENING	URAIAN	JUMLAH (Rp.)		BERTAMBAH / (KURANG)		DASAR HUKUM
		ANGGARAN SETELAH PERUBAHAN	REALISASI	Rp.	%	
1	2	3	4	5 = 4 -3	6	7
2.22.2.22.3.26.0.00.18.00.00.5.	BELANJA DAERAH	8.689.847.801,00	8.026.172.168,00	(663.675.633,00)	92,36	
2.22.2.22.3.201.	PROGRAM PENUNJANG URUSAN PEMERINTAHAN DAERAH KABUPATEN/KOTA	4.654.419.548,00	4.379.310.087,00	(275.109.461,00)	94,09	
2.22.2.22.3.201.2.01.01.	PENYUSUNAN DOKUMEN PERENCANAAN PERANGKAT DAERAH	49.472.562,00	46.158.905,00	(3.313.657,00)	93,30	
2.22.2.22.3.201.2.01.01.5.1.02.	Belanja Barang dan Jasa	23.904.000,00	23.852.900,00	(51.100,00)	99,79	
2.22.2.22.3.201.2.01.01.5.2.02.	Belanja Modal Peralatan dan Mesin	25.568.562,00	22.306.005,00	(3.262.557,00)	87,24	
2.22.2.22.3.201.2.02.01.	PENYEDIAAN GAJI DAN TUNJANGAN ASN	3.249.740.519,00	3.025.239.447,00	(224.501.072,00)	93,09	
2.22.2.22.3.201.2.02.01.5.1.01.	Belanja Pegawai	3.249.740.519,00	3.025.239.447,00	(224.501.072,00)	93,09	
2.22.2.22.3.201.2.02.02.	PENYEDIAAN ADMINISTRASI PELAKSANAAN TUGAS ASN	139.920.000,00	137.360.000,00	(2.560.000,00)	98,17	
2.22.2.22.3.201.2.02.02.5.1.01.	Belanja Pegawai	139.920.000,00	137.360.000,00	(2.560.000,00)	98,17	
2.22.2.22.3.201.2.06.02.	PENYEDIAAN PERALATAN DAN PERLENGKAPAN KANTOR	111.826.026,00	108.744.702,00	(3.081.324,00)	97,24	
2.22.2.22.3.201.2.06.02.5.2.02.	Belanja Modal Peralatan dan Mesin	111.826.026,00	108.744.702,00	(3.081.324,00)	97,24	
2.22.2.22.3.201.2.06.03.	PENYEDIAAN PERALATAN RUMAH TANGGA	1.684.215,00	1.578.466,00	(105.749,00)	93,72	
2.22.2.22.3.201.2.06.03.5.1.02.	Belanja Barang dan Jasa	1.684.215,00	1.578.466,00	(105.749,00)	93,72	
2.22.2.22.3.201.2.06.05.	PENYEDIAAN BARANG CETAKAN DAN PENGGANDAAN	4.262.500,00	4.165.000,00	(97.500,00)	97,71	
2.22.2.22.3.201.2.06.05.5.1.02.	Belanja Barang dan Jasa	4.262.500,00	4.165.000,00	(97.500,00)	97,71	
2.22.2.22.3.201.2.06.09.	PENYELENGGARAAN RAPAT KOORDINASI DAN KONSULTASI SKPD	255.985.000,00	250.782.926,00	(5.202.074,00)	97,97	

KODE REKENING	URAIAN	JUMLAH (Rp.)		BERTAMBAH / (KURANG)		DASAR HUKUM
		ANGGARAN SETELAH PERUBAHAN	REALISASI	Rp.	%	
1	2	3	4	5 = 4 -3	6	7
2.22.2.22.3.201.2.06.09.5.1.02.	Belanja Barang dan Jasa	255.985.000,00	250.782.926,00	(5.202.074,00)	97,97	
2.22.2.22.3.201.2.07.11.	PENGADAAN SARANA DAN PRASARANA PENDUKUNG GEDUNG KANTOR ATAU BANGUNAN LAINNYA	31.941.000,00	31.548.420,00	(392.580,00)	98,77	
2.22.2.22.3.201.2.07.11.5.2.02.	Belanja Modal Peralatan dan Mesin	31.941.000,00	31.548.420,00	(392.580,00)	98,77	
2.22.2.22.3.201.2.08.02.	PENYEDIAAN JASA KOMUNIKASI, SUMBER DAYA AIR DAN LISTRIK	53.314.350,00	44.822.199,00	(8.492.151,00)	84,07	
2.22.2.22.3.201.2.08.02.5.1.02.	Belanja Barang dan Jasa	53.314.350,00	44.822.199,00	(8.492.151,00)	84,07	
2.22.2.22.3.201.2.08.04.	PENYEDIAAN JASA PELAYANAN UMUM KANTOR	691.933.038,00	666.652.822,00	(25.280.216,00)	96,35	
2.22.2.22.3.201.2.08.04.5.1.02.	Belanja Barang dan Jasa	683.512.548,00	658.244.572,00	(25.267.976,00)	96,30	
2.22.2.22.3.201.2.08.04.5.2.02.	Belanja Modal Peralatan dan Mesin	8.420.490,00	8.408.250,00	(12.240,00)	99,85	
2.22.2.22.3.201.2.09.02.	PENYEDIAAN JASA PEMELIHARAAN, BIAYA PEMELIHARAAN, PAJAK DAN PERIZINAN KENDARAAN DINAS OPERASIONAL ATAU LAPANGAN	64.340.338,00	62.257.200,00	(2.083.138,00)	96,76	
2.22.2.22.3.201.2.09.02.5.1.02.	Belanja Barang dan Jasa	64.340.338,00	62.257.200,00	(2.083.138,00)	96,76	
2.22.2.22.3.202.	PROGRAM PENGEMBANGAN KEBUDAYAAN	857.661.973,00	778.875.022,00	(78.786.951,00)	90,81	
2.22.2.22.3.202.2.01.01.	PELINDUNGAN, PENGEMBANGAN, PEMANFAATAN OBJEK PEMAJUAN KEBUDAYAAN	70.000.000,00	69.903.050,00	(96.950,00)	99,86	
2.22.2.22.3.202.2.01.01.5.1.02.	Belanja Barang dan Jasa	70.000.000,00	69.903.050,00	(96.950,00)	99,86	
2.22.2.22.3.202.2.01.02.	PEMBINAAN SUMBER DAYA MANUSIA, LEMBAGA, DAN PRANATA KEBUDAYAAN	211.624.000,00	201.163.500,00	(10.460.500,00)	95,06	
2.22.2.22.3.202.2.01.02.5.1.02.	Belanja Barang dan Jasa	211.624.000,00	201.163.500,00	(10.460.500,00)	95,06	
2.22.2.22.3.202.2.02.01.	PELINDUNGAN, PENGEMBANGAN, PEMANFAATAN OBJEK PEMAJUAN TRADISI BUDAYA	576.037.973,00	507.808.472,00	(68.229.501,00)	88,16	
2.22.2.22.3.202.2.02.01.5.1.02.	Belanja Barang dan Jasa	576.037.973,00	507.808.472,00	(68.229.501,00)	88,16	
2.22.2.22.3.203.	PROGRAM PENGEMBANGAN KESENIAN TRADISIONAL	686.158.182,00	569.724.100,00	(116.434.082,00)	83,03	
2.22.2.22.3.203.2.01.03.	PENINGKATAN KAPASITAS TATA KELOLA LEMBAGA KESENIAN TRADISIONAL	686.158.182,00	569.724.100,00	(116.434.082,00)	83,03	
2.22.2.22.3.203.2.01.03.5.1.02.	Belanja Barang dan Jasa	221.706.000,00	208.144.100,00	(13.561.900,00)	93,88	
2.22.2.22.3.203.2.01.03.5.1.05.	Belanja Hibah	255.652.182,00	155.000.000,00	(100.652.182,00)	60,63	
2.22.2.22.3.203.2.01.03.5.2.02.	Belanja Modal Peralatan dan Mesin	208.800.000,00	206.580.000,00	(2.220.000,00)	98,94	
3.26.2.22.3.202.	PROGRAM PENINGKATAN DAYA TARIK DESTINASI PARIWISATA	728.364.376,00	626.765.114,00	(101.599.262,00)	86,05	

KODE REKENING	URAIAN	JUMLAH (Rp.)		BERTAMBAH / (KURANG)		DASAR HUKUM
		ANGGARAN SETELAH PERUBAHAN	REALISASI	Rp.	%	
1	2	3	4	5 = 4 -3	6	7
3.26.2.22.3.202.2.03.03.	PENGEMBANGAN DESTINASI PARIWISATA KABUPATEN/KOTA	525.062.000,00	485.018.100,00	(40.043.900,00)	92,37	
3.26.2.22.3.202.2.03.03.5.1.02.	Belanja Barang dan Jasa	525.062.000,00	485.018.100,00	(40.043.900,00)	92,37	
3.26.2.22.3.202.2.03.06.	PEMBERDAYAAN MASYARAKAT DALAM PENGELOLAAN DESTINASI PARIWISATA KABUPATEN/KOTA	203.302.376,00	141.747.014,00	(61.555.362,00)	69,72	
3.26.2.22.3.202.2.03.06.5.1.02.	Belanja Barang dan Jasa	203.302.376,00	141.747.014,00	(61.555.362,00)	69,72	
3.26.2.22.3.203.	PROGRAM PEMASARAN PARIWISATA	1.300.688.825,00	1.284.184.984,00	(16.503.841,00)	98,73	
3.26.2.22.3.203.2.01.01.	PENGUATAN PROMOSI MELALUI MEDIA CETAK, ELEKTRONIK, DAN MEDIA LAINNYA BAIK DALAM DAN LUAR NEGERI	1.300.688.825,00	1.284.184.984,00	(16.503.841,00)	98,73	
3.26.2.22.3.203.2.01.01.5.1.02.	Belanja Barang dan Jasa	1.157.210.825,00	1.141.223.955,00	(15.986.870,00)	98,62	
3.26.2.22.3.203.2.01.01.5.2.02.	Belanja Modal Peralatan dan Mesin	143.478.000,00	142.961.029,00	(516.971,00)	99,64	
3.26.2.22.3.205.	PROGRAM PENGEMBANGAN SUMBER DAYA PARIWISATA DAN EKONOMI KREATIF	462.554.897,00	387.312.861,00	(75.242.036,00)	83,73	
3.26.2.22.3.205.2.01.01.	PENGEMBANGAN KOMPETENSI SDM PARIWISATA DAN EKONOMI KREATIF TINGKAT DASAR	358.813.796,00	320.173.237,00	(38.640.559,00)	89,23	
3.26.2.22.3.205.2.01.01.5.1.02.	Belanja Barang dan Jasa	350.464.796,00	312.403.237,00	(38.061.559,00)	89,14	
3.26.2.22.3.205.2.01.01.5.2.02.	Belanja Modal Peralatan dan Mesin	8.349.000,00	7.770.000,00	(579.000,00)	93,07	
3.26.2.22.3.205.2.01.02.	PENINGKATAN PERAN SERTA MASYARAKAT DALAM PENGEMBANGAN KEMITRAAN PARIWISATA	103.741.101,00	67.139.624,00	(36.601.477,00)	64,72	
3.26.2.22.3.205.2.01.02.5.1.02.	Belanja Barang dan Jasa	103.741.101,00	67.139.624,00	(36.601.477,00)	64,72	
	JUMLAH BELANJA	8.689.847.801,00	8.026.172.168,00	(663.675.633,00)	92,36	
	JUMLAH SURPLUS/DEFISIT	(8.689.847.801,00)	(8.026.172.168,00)	663.675.633,00	92,36	

BUPATI

PENAJAM PASER UTARA

Penajam, 9 AGUSTUS 2024

Pj. BUPATI PENAJAM PASER UTARA

MAKMUR MARBUN



PEMERINTAH KABUPATEN PENAJAM PASER UTARA

RINCIAN APBD MENURUT URUSAN PEMERINTAHAN DAERAH, ORGANISASI, PROGRAM, KEGIATAN, SUB KEGIATAN, KELOMPOK, DAN JENIS PENDAPATAN, BELANJA, DAN PEMBIAYAAN

TAHUN ANGGARAN 2023

URUSAN PEMERINTAHAN : 2.23. - PERPUSTAKAAN

ORGANISASI : 2.23.2.24.0.00.19. - DINAS PERPUSTAKAAN DAN ARSIP

KODE REKENING	URAIAN	JUMLAH (Rp.)		BERTAMBAH / (KURANG)		DASAR HUKUM
		ANGGARAN SETELAH PERUBAHAN	REALISASI	Rp.	%	
1	2	3	4	5 = 4 -3	6	7
2.23.2.23.2.24.0.00.19.00.00.5.	BELANJA DAERAH	10.447.764.097,00	9.053.974.086,00	(1.393.790.011,00)	86,66	
2.23.2.23.2.201.	PROGRAM PENUNJANG URUSAN PEMERINTAHAN DAERAH KABUPATEN/KOTA	6.853.401.772,00	5.655.035.288,00	(1.198.366.484,00)	82,51	
2.23.2.23.2.201.2.01.01.	PENYUSUNAN DOKUMEN PERENCANAAN PERANGKAT DAERAH	33.816.000,00	17.440.500,00	(16.375.500,00)	51,57	
2.23.2.23.2.201.2.01.01.5.1.02.	Belanja Barang dan Jasa	33.816.000,00	17.440.500,00	(16.375.500,00)	51,57	
2.23.2.23.2.201.2.02.01.	PENYEDIAAN GAJI DAN TUNJANGAN ASN	4.927.455.223,00	4.168.411.801,00	(759.043.422,00)	84,60	
2.23.2.23.2.201.2.02.01.5.1.01.	Belanja Pegawai	4.927.455.223,00	4.168.411.801,00	(759.043.422,00)	84,60	
2.23.2.23.2.201.2.02.02.	PENYEDIAAN ADMINISTRASI PELAKSANAAN TUGAS ASN	140.570.000,00	111.720.000,00	(28.850.000,00)	79,48	
2.23.2.23.2.201.2.02.02.5.1.01.	Belanja Pegawai	140.570.000,00	111.720.000,00	(28.850.000,00)	79,48	
2.23.2.23.2.201.2.06.01.	PENYEDIAAN KOMPONEN INSTALASI LISTRIK/PENERANGAN BANGUNAN KANTOR	1.499.179,00	1.477.750,00	(21.429,00)	98,57	
2.23.2.23.2.201.2.06.01.5.1.02.	Belanja Barang dan Jasa	1.499.179,00	1.477.750,00	(21.429,00)	98,57	
2.23.2.23.2.201.2.06.02.	PENYEDIAAN PERALATAN DAN PERLENGKAPAN KANTOR	7.992.593,00	7.969.919,00	(22.674,00)	99,72	
2.23.2.23.2.201.2.06.02.5.1.02.	Belanja Barang dan Jasa	7.992.593,00	7.969.919,00	(22.674,00)	99,72	
2.23.2.23.2.201.2.06.03.	PENYEDIAAN PERALATAN RUMAH TANGGA	11.621.534,00	11.612.876,00	(8.658,00)	99,93	
2.23.2.23.2.201.2.06.03.5.1.02.	Belanja Barang dan Jasa	11.621.534,00	11.612.876,00	(8.658,00)	99,93	
2.23.2.23.2.201.2.06.05.	PENYEDIAAN BARANG CETAKAN DAN PENGGANDAAN	3.204.792,00	3.204.600,00	(192,00)	99,99	
2.23.2.23.2.201.2.06.05.5.1.02.	Belanja Barang dan Jasa	3.204.792,00	3.204.600,00	(192,00)	99,99	

KODE REKENING	URAIAN	JUMLAH (Rp.)		BERTAMBAH / (KURANG)		DASAR HUKUM
		ANGGARAN SETELAH PERUBAHAN	REALISASI	Rp.	%	
1	2	3	4	5 = 4 -3	6	7
2.23.2.23.2.201.2.06.06.	PENYEDIAAN BAHAN BACAAN DAN PERATURAN PERUNDANG-UNDANGAN	2.760.000,00	2.530.000,00	(230.000,00)	91,67	
2.23.2.23.2.201.2.06.06.5.1.02.	Belanja Barang dan Jasa	2.760.000,00	2.530.000,00	(230.000,00)	91,67	
2.23.2.23.2.201.2.06.09.	PENYELENGGARAAN RAPAT KOORDINASI DAN KONSULTASI SKPD	256.232.640,00	244.217.967,00	(12.014.673,00)	95,31	
2.23.2.23.2.201.2.06.09.5.1.02.	Belanja Barang dan Jasa	256.232.640,00	244.217.967,00	(12.014.673,00)	95,31	
2.23.2.23.2.201.2.07.06.	PENGADAAN PERALATAN DAN MESIN LAINNYA	56.759.590,00	53.840.000,00	(2.919.590,00)	94,86	
2.23.2.23.2.201.2.07.06.5.2.02.	Belanja Modal Peralatan dan Mesin	56.759.590,00	53.840.000,00	(2.919.590,00)	94,86	
2.23.2.23.2.201.2.07.10.	PENGADAAN SARANA DAN PRASARANA GEDUNG KANTOR ATAU BANGUNAN LAINNYA	469.080.000,00	210.010.960,00	(259.069.040,00)	44,77	
2.23.2.23.2.201.2.07.10.5.2.02.	Belanja Modal Peralatan dan Mesin	200.002.197,00	185.440.000,00	(14.562.197,00)	92,72	
2.23.2.23.2.201.2.07.10.5.2.03.	Belanja Modal Gedung dan Bangunan	269.077.803,00	24.570.960,00	(244.506.843,00)	9,13	
2.23.2.23.2.201.2.08.01.	PENYEDIAAN JASA SURAT MENYURAT	27.818.647,00	27.503.711,00	(314.936,00)	98,87	
2.23.2.23.2.201.2.08.01.5.1.02.	Belanja Barang dan Jasa	27.818.647,00	27.503.711,00	(314.936,00)	98,87	
2.23.2.23.2.201.2.08.02.	PENYEDIAAN JASA KOMUNIKASI, SUMBER DAYA AIR DAN LISTRIK	213.337.840,00	156.692.916,00	(56.644.924,00)	73,45	
2.23.2.23.2.201.2.08.02.5.1.02.	Belanja Barang dan Jasa	213.337.840,00	156.692.916,00	(56.644.924,00)	73,45	
2.23.2.23.2.201.2.08.04.	PENYEDIAAN JASA PELAYANAN UMUM KANTOR	530.100.000,00	495.337.000,00	(34.763.000,00)	93,44	
2.23.2.23.2.201.2.08.04.5.1.02.	Belanja Barang dan Jasa	530.100.000,00	495.337.000,00	(34.763.000,00)	93,44	
2.23.2.23.2.201.2.09.01.	PENYEDIAAN JASA PEMELIHARAAN, BIAYA PEMELIHARAAN, DAN PAJAK KENDARAAN PERORANGAN DINAS ATAU KENDARAAN DINAS JABATAN	67.173.719,00	46.321.545,00	(20.852.174,00)	68,96	
2.23.2.23.2.201.2.09.01.5.1.02.	Belanja Barang dan Jasa	67.173.719,00	46.321.545,00	(20.852.174,00)	68,96	
2.23.2.23.2.201.2.09.02.	PENYEDIAAN JASA PEMELIHARAAN, BIAYA PEMELIHARAAN, PAJAK DAN PERIZINAN KENDARAAN DINAS OPERASIONAL ATAU LAPANGAN	81.226.115,00	79.208.743,00	(2.017.372,00)	97,52	
2.23.2.23.2.201.2.09.02.5.1.02.	Belanja Barang dan Jasa	81.226.115,00	79.208.743,00	(2.017.372,00)	97,52	
2.23.2.23.2.201.2.09.10.	PEMELIHARAAN/REHABILITASI SARANA DAN PRASARANA GEDUNG KANTOR ATAU BANGUNAN LAINNYA	22.753.900,00	17.535.000,00	(5.218.900,00)	77,06	
2.23.2.23.2.201.2.09.10.5.1.02.	Belanja Barang dan Jasa	22.753.900,00	17.535.000,00	(5.218.900,00)	77,06	
2.23.2.23.2.202.	PROGRAM PEMBINAAN PERPUSTAKAAN	3.161.516.515,00	2.977.450.411,00	(184.066.104,00)	94,18	

KODE REKENING	URAIAN	JUMLAH (Rp.)		BERTAMBAH / (KURANG)		DASAR HUKUM
		ANGGARAN SETELAH PERUBAHAN	REALISASI	Rp.	%	
1	2	3	4	5 = 4 -3	6	7
2.23.2.23.2.202.2.01.01.	PENGEMBANGAN DAN PEMELIHARAAN LAYANAN PERPUSTAKAAN ELEKTRONIK	321.039.000,00	320.378.345,00	(660.655,00)	99,79	
2.23.2.23.2.202.2.01.01.5.1.02.	Belanja Barang dan Jasa	49.984.000,00	49.982.345,00	(1.655,00)	100,00	
2.23.2.23.2.202.2.01.01.5.2.02.	Belanja Modal Peralatan dan Mesin	271.055.000,00	270.396.000,00	(659.000,00)	99,76	
2.23.2.23.2.202.2.01.03.	PENGEMBANGAN KEKHASAN KOLEKSI PERPUSTAKAAN DAERAH TINGKAT DAERAH KABUPATEN/KOTA	114.164.293,00	106.638.438,00	(7.525.855,00)	93,41	
2.23.2.23.2.202.2.01.03.5.1.02.	Belanja Barang dan Jasa	64.630.455,00	61.796.000,00	(2.834.455,00)	95,61	
2.23.2.23.2.202.2.01.03.5.2.02.	Belanja Modal Peralatan dan Mesin	49.533.838,00	44.842.438,00	(4.691.400,00)	90,53	
2.23.2.23.2.202.2.01.06.	PENINGKATAN KAPASITAS TENAGA PERPUSTAKAAN DAN PUSTAKAWAN TINGKAT DAERAH KABUPATEN/KOTA	223.053.275,00	160.660.090,00	(62.393.185,00)	72,03	
2.23.2.23.2.202.2.01.06.5.1.02.	Belanja Barang dan Jasa	191.018.675,00	160.660.090,00	(30.358.585,00)	84,11	
2.23.2.23.2.202.2.01.06.5.2.02.	Belanja Modal Peralatan dan Mesin	32.034.600,00	-	(32.034.600,00)	-	
2.23.2.23.2.202.2.01.07.	PENGEMBANGAN LAYANAN PERPUSTAKAAN RUJUKAN TINGKAT KABUPATEN/KOTA	1.565.188.058,00	1.534.547.751,00	(30.640.307,00)	98,04	
2.23.2.23.2.202.2.01.07.5.1.02.	Belanja Barang dan Jasa	279.702.797,00	276.891.000,00	(2.811.797,00)	98,99	
2.23.2.23.2.202.2.01.07.5.2.02.	Belanja Modal Peralatan dan Mesin	1.285.485.261,00	1.257.656.751,00	(27.828.510,00)	97,84	
2.23.2.23.2.202.2.01.08.	PENGEMBANGAN BAHAN PUSTAKA	124.996.526,00	122.627.140,00	(2.369.386,00)	98,10	
2.23.2.23.2.202.2.01.08.5.1.02.	Belanja Barang dan Jasa	74.854.214,00	73.515.100,00	(1.339.114,00)	98,21	
2.23.2.23.2.202.2.01.08.5.2.02.	Belanja Modal Peralatan dan Mesin	24.870.312,00	24.127.000,00	(743.312,00)	97,01	
2.23.2.23.2.202.2.01.08.5.2.05.	Belanja Modal Aset Tetap Lainnya	25.272.000,00	24.985.040,00	(286.960,00)	98,86	
2.23.2.23.2.202.2.01.09.	PENGELOLAAN DAN PENGEMBANGAN BAHAN PUSTAKA	400.068.900,00	367.327.045,00	(32.741.855,00)	91,82	
2.23.2.23.2.202.2.01.09.5.2.02.	Belanja Modal Peralatan dan Mesin	200.069.100,00	167.350.000,00	(32.719.100,00)	83,65	
2.23.2.23.2.202.2.01.09.5.2.05.	Belanja Modal Aset Tetap Lainnya	199.999.800,00	199.977.045,00	(22.755,00)	99,99	
2.23.2.23.2.202.2.02.01.	SOSIAISASI BUDAYA BACA DAN LITERASI PADA SATUAN PENDIDIKAN DASAR DAN PENDIDIKAN KHUSUS SERTA MASYARAKAT	74.227.532,00	71.120.045,00	(3.107.487,00)	95,81	
2.23.2.23.2.202.2.02.01.5.1.02.	Belanja Barang dan Jasa	67.109.357,00	64.088.045,00	(3.021.312,00)	95,50	
2.23.2.23.2.202.2.02.01.5.2.02.	Belanja Modal Peralatan dan Mesin	7.118.175,00	7.032.000,00	(86.175,00)	98,79	
2.23.2.23.2.202.2.02.02.	PEMBANGUNAN DAN PEMELIHARAAN SARANA PERPUSTAKAAN DI TEMPAT-TEMPAT UMUM YANG MENJADI KEWENANGAN DAERAH KABUPATEN/KOTA	29.928.375,00	29.748.000,00	(180.375,00)	99,40	

KODE REKENING	URAIAN	JUMLAH (Rp.)		BERTAMBAH / (KURANG)		DASAR HUKUM
		ANGGARAN SETELAH PERUBAHAN	REALISASI	Rp.	%	
1	2	3	4	5 = 4 -3	6	7
2.23.2.23.2.202.2.02.02.5.2.02.	Belanja Modal Peralatan dan Mesin	29.928.375,00	29.748.000,00	(180.375,00)	99,40	
2.23.2.23.2.202.2.02.03.	PEMBERIAN PENGHARGAAN GERAKAN BUDAYA GEMAR MEMBACA	151.790.017,00	125.602.666,00	(26.187.351,00)	82,75	
2.23.2.23.2.202.2.02.03.5.1.02.	Belanja Barang dan Jasa	130.222.717,00	120.152.666,00	(10.070.051,00)	92,27	
2.23.2.23.2.202.2.02.03.5.2.02.	Belanja Modal Peralatan dan Mesin	21.567.300,00	5.450.000,00	(16.117.300,00)	25,27	
2.23.2.23.2.202.2.02.04.	PENGEMBANGAN LITERASI BERBASIS INKLUSI SOSIAL	157.060.539,00	138.800.891,00	(18.259.648,00)	88,37	
2.23.2.23.2.202.2.02.04.5.1.02.	Belanja Barang dan Jasa	141.043.239,00	138.800.891,00	(2.242.348,00)	98,41	
2.23.2.23.2.202.2.02.04.5.2.02.	Belanja Modal Peralatan dan Mesin	16.017.300,00	-	(16.017.300,00)	-	
2.24.2.23.2.202.	PROGRAM PENGELOLAAN ARSIP	432.845.810,00	421.488.387,00	(11.357.423,00)	97,38	
2.24.2.23.2.202.2.01.01.	PENCIPTAAN DAN PENGGUNAAN ARSIP DINAMIS	199.129.894,00	190.096.923,00	(9.032.971,00)	95,46	
2.24.2.23.2.202.2.01.01.5.1.02.	Belanja Barang dan Jasa	112.160.341,00	110.286.923,00	(1.873.418,00)	98,33	
2.24.2.23.2.202.2.01.01.5.2.02.	Belanja Modal Peralatan dan Mesin	86.969.553,00	79.810.000,00	(7.159.553,00)	91,77	
2.24.2.23.2.202.2.01.03.	PENGAWASAN ARSIP DINAMIS KEWENANGAN KABUPATEN/KOTA	23.714.295,00	22.801.710,00	(912.585,00)	96,15	
2.24.2.23.2.202.2.01.03.5.1.02.	Belanja Barang dan Jasa	23.714.295,00	22.801.710,00	(912.585,00)	96,15	
2.24.2.23.2.202.2.03.02.	PEMBERDAYAAN KAPASITAS UNIT KEARSIPAN DAN LEMBAGA KEARSIPAN DAERAH KABUPATEN/KOTA	210.001.621,00	208.589.754,00	(1.411.867,00)	99,33	
2.24.2.23.2.202.2.03.02.5.1.02.	Belanja Barang dan Jasa	210.001.621,00	208.589.754,00	(1.411.867,00)	99,33	
	JUMLAH BELANJA	10.447.764.097,00	9.053.974.086,00	(1.393.790.011,00)	86,66	
	JUMLAH SURPLUS/DEFISIT	(10.447.764.097,00)	(9.053.974.086,00)	1.393.790.011,00	86,66	

BUPATI

PENAJAM PASER UTARA

Penajam, 9 AGUSTUS 2024

Pj. BUPATI PENAJAM PASER UTARA

MAKMUR MARBUN



PEMERINTAH KABUPATEN PENAJAM PASER UTARA
RINCIAN APBD MENURUT URUSAN PEMERINTAHAN DAERAH, ORGANISASI, PROGRAM, KEGIATAN, SUB KEGIATAN,
KELOMPOK, DAN JENIS PENDAPATAN, BELANJA, DAN PEMBIAYAAN
TAHUN ANGGARAN 2023

URUSAN PEMERINTAHAN : 3.25. - KELAUTAN DAN PERIKANAN
ORGANISASI : 3.25.0.00.0.00.20. - DINAS PERIKANAN

KODE REKENING	URAIAN	JUMLAH (Rp.)		BERTAMBAH / (KURANG)		DASAR HUKUM
		ANGGARAN SETELAH PERUBAHAN	REALISASI	Rp.	%	
1	2	3	4	5 = 4 -3	6	7
3.25.3.25.0.00.0.00.20.00.00.5.	BELANJA DAERAH	27.031.853.259,00	25.373.927.920,00	(1.657.925.339,00)	93,87	
3.25.3.25.0.001.	PROGRAM PENUNJANG URUSAN PEMERINTAHAN DAERAH KABUPATEN/KOTA	7.792.481.854,00	7.057.026.354,00	(735.455.500,00)	90,56	
3.25.3.25.0.001.2.01.01.	PENYUSUNAN DOKUMEN PERENCANAAN PERANGKAT DAERAH	57.100.341,00	24.243.820,00	(32.856.521,00)	42,46	
3.25.3.25.0.001.2.01.01.5.1.02.	Belanja Barang dan Jasa	57.100.341,00	24.243.820,00	(32.856.521,00)	42,46	
3.25.3.25.0.001.2.01.04.	KOORDINASI DAN PENYUSUNAN DPA-SKPD	5.692.000,00	5.001.200,00	(690.800,00)	87,86	
3.25.3.25.0.001.2.01.04.5.1.02.	Belanja Barang dan Jasa	5.692.000,00	5.001.200,00	(690.800,00)	87,86	
3.25.3.25.0.001.2.01.07.	EVALUASI KINERJA PERANGKAT DAERAH	9.860.000,00	9.120.000,00	(740.000,00)	92,49	
3.25.3.25.0.001.2.01.07.5.1.02.	Belanja Barang dan Jasa	9.860.000,00	9.120.000,00	(740.000,00)	92,49	
3.25.3.25.0.001.2.02.01.	PENYEDIAAN GAJI DAN TUNJANGAN ASN	4.066.140.841,00	3.601.513.808,00	(464.627.033,00)	88,57	
3.25.3.25.0.001.2.02.01.5.1.01.	Belanja Pegawai	4.066.140.841,00	3.601.513.808,00	(464.627.033,00)	88,57	
3.25.3.25.0.001.2.02.02.	PENYEDIAAN ADMINISTRASI PELAKSANAAN TUGAS ASN	208.770.000,00	202.170.000,00	(6.600.000,00)	96,84	
3.25.3.25.0.001.2.02.02.5.1.01.	Belanja Pegawai	208.770.000,00	202.170.000,00	(6.600.000,00)	96,84	
3.25.3.25.0.001.2.06.01.	PENYEDIAAN KOMPONEN INSTALASI LISTRIK/PENERANGAN BANGUNAN KANTOR	3.540.825,00	3.534.962,00	(5.863,00)	99,83	
3.25.3.25.0.001.2.06.01.5.1.02.	Belanja Barang dan Jasa	3.540.825,00	3.534.962,00	(5.863,00)	99,83	
3.25.3.25.0.001.2.06.02.	PENYEDIAAN PERALATAN DAN PERLENGKAPAN KANTOR	127.342.673,00	124.569.005,00	(2.773.668,00)	97,82	
3.25.3.25.0.001.2.06.02.5.1.02.	Belanja Barang dan Jasa	112.624.073,00	109.917.005,00	(2.707.068,00)	97,60	

KODE REKENING	URAIAN	JUMLAH (Rp.)		BERTAMBAH / (KURANG)		DASAR HUKUM
		ANGGARAN SETELAH PERUBAHAN	REALISASI	Rp.	%	
1	2	3	4	5 = 4 -3	6	7
3.25.3.25.0.001.2.06.02.5.2.02.	Belanja Modal Peralatan dan Mesin	14.718.600,00	14.652.000,00	(66.600,00)	99,55	
3.25.3.25.0.001.2.06.04.	PENYEDIAAN BAHAN LOGISTIK KANTOR	15.183.510,00	15.060.960,00	(122.550,00)	99,19	
3.25.3.25.0.001.2.06.04.5.1.02.	Belanja Barang dan Jasa	15.183.510,00	15.060.960,00	(122.550,00)	99,19	
3.25.3.25.0.001.2.06.05.	PENYEDIAAN BARANG CETAKAN DAN PENGGANDAAN	6.300.240,00	6.079.637,00	(220.603,00)	96,50	
3.25.3.25.0.001.2.06.05.5.1.02.	Belanja Barang dan Jasa	6.300.240,00	6.079.637,00	(220.603,00)	96,50	
3.25.3.25.0.001.2.06.06.	PENYEDIAAN BAHAN BACAAN DAN PERATURAN PERUNDANG-UNDANGAN	900.000,00	-	(900.000,00)	-	
3.25.3.25.0.001.2.06.06.5.1.02.	Belanja Barang dan Jasa	900.000,00	-	(900.000,00)	-	
3.25.3.25.0.001.2.06.09.	PENYELENGGARAAN RAPAT KOORDINASI DAN KONSULTASI SKPD	427.775.069,00	394.795.225,00	(32.979.844,00)	92,29	
3.25.3.25.0.001.2.06.09.5.1.02.	Belanja Barang dan Jasa	427.775.069,00	394.795.225,00	(32.979.844,00)	92,29	
3.25.3.25.0.001.2.07.02.	PENGADAAN KENDARAAN DINAS OPERASIONAL ATAU LAPANGAN	254.264.000,00	228.365.914,00	(25.898.086,00)	89,81	
3.25.3.25.0.001.2.07.02.5.2.02.	Belanja Modal Peralatan dan Mesin	254.264.000,00	228.365.914,00	(25.898.086,00)	89,81	
3.25.3.25.0.001.2.07.06.	PENGADAAN PERALATAN DAN MESIN LAINNYA	897.630.946,00	883.796.933,00	(13.834.013,00)	98,46	
3.25.3.25.0.001.2.07.06.5.2.02.	Belanja Modal Peralatan dan Mesin	897.630.946,00	883.796.933,00	(13.834.013,00)	98,46	
3.25.3.25.0.001.2.08.02.	PENYEDIAAN JASA KOMUNIKASI, SUMBER DAYA AIR DAN LISTRIK	27.253.600,00	20.797.300,00	(6.456.300,00)	76,31	
3.25.3.25.0.001.2.08.02.5.1.02.	Belanja Barang dan Jasa	27.253.600,00	20.797.300,00	(6.456.300,00)	76,31	
3.25.3.25.0.001.2.08.04.	PENYEDIAAN JASA PELAYANAN UMUM KANTOR	1.319.200.000,00	1.273.100.000,00	(46.100.000,00)	96,51	
3.25.3.25.0.001.2.08.04.5.1.02.	Belanja Barang dan Jasa	1.319.200.000,00	1.273.100.000,00	(46.100.000,00)	96,51	
3.25.3.25.0.001.2.09.01.	PENYEDIAAN JASA PEMELIHARAAN, BIAYA PEMELIHARAAN, DAN PAJAK KENDARAAN PERORANGAN DINAS ATAU KENDARAAN DINAS JABATAN	316.897.809,00	262.036.390,00	(54.861.419,00)	82,69	
3.25.3.25.0.001.2.09.01.5.1.02.	Belanja Barang dan Jasa	316.897.809,00	262.036.390,00	(54.861.419,00)	82,69	
3.25.3.25.0.001.2.09.06.	PEMELIHARAAN PERALATAN DAN MESIN LAINNYA	13.630.000,00	2.841.200,00	(10.788.800,00)	20,85	
3.25.3.25.0.001.2.09.06.5.1.02.	Belanja Barang dan Jasa	13.630.000,00	2.841.200,00	(10.788.800,00)	20,85	
3.25.3.25.0.001.2.09.09.	PEMELIHARAAN/REHABILITASI GEDUNG KANTOR DAN BANGUNAN LAINNYA	35.000.000,00	-	(35.000.000,00)	-	
3.25.3.25.0.001.2.09.09.5.1.02.	Belanja Barang dan Jasa	35.000.000,00	-	(35.000.000,00)	-	
3.25.3.25.0.003.	PROGRAM PENGELOLAAN PERIKANAN TANGKAP	11.399.936.865,00	10.929.037.037,00	(470.899.828,00)	95,87	

KODE REKENING	URAIAN	JUMLAH (Rp.)		BERTAMBAH / (KURANG)		DASAR HUKUM
		ANGGARAN SETELAH PERUBAHAN	REALISASI	Rp.	%	
1	2	3	4	5 = 4 -3	6	7
3.25.3.25.0.003.2.01.01.	PENYEDIAAN DATA DAN INFORMASI SUMBER DAYA IKAN	50.151.040,00	48.675.565,00	(1.475.475,00)	97,06	
3.25.3.25.0.003.2.01.01.5.1.02.	Belanja Barang dan Jasa	35.432.440,00	33.968.065,00	(1.464.375,00)	95,87	
3.25.3.25.0.003.2.01.01.5.2.02.	Belanja Modal Peralatan dan Mesin	14.718.600,00	14.707.500,00	(11.100,00)	99,92	
3.25.3.25.0.003.2.01.03.	PENJAMINAN KETERSEDIAAN SARANA USAHA PERIKANAN TANGKAP	10.983.758.583,00	10.562.525.484,00	(421.233.099,00)	96,16	
3.25.3.25.0.003.2.01.03.5.1.02.	Belanja Barang dan Jasa	10.860.380.894,00	10.444.458.114,00	(415.922.780,00)	96,17	
3.25.3.25.0.003.2.01.03.5.2.02.	Belanja Modal Peralatan dan Mesin	123.377.689,00	118.067.370,00	(5.310.319,00)	95,70	
3.25.3.25.0.003.2.02.03.	PELAKSANAAN FASILITASI BANTUAN PENDANAAN, BANTUAN PEMBIAYAAN, KEMITRAAN USAHA	306.238.045,00	259.729.788,00	(46.508.257,00)	84,81	
3.25.3.25.0.003.2.02.03.5.1.02.	Belanja Barang dan Jasa	306.238.045,00	259.729.788,00	(46.508.257,00)	84,81	
3.25.3.25.0.003.2.04.02.	PELAYANAN PENERBITAN TANDA DAFTAR KAPAL PERIKANAN BERUKURAN SAMPAI DENGAN 10 GT	59.789.197,00	58.106.200,00	(1.682.997,00)	97,19	
3.25.3.25.0.003.2.04.02.5.1.02.	Belanja Barang dan Jasa	59.789.197,00	58.106.200,00	(1.682.997,00)	97,19	
3.25.3.25.0.004.	PROGRAM PENGELOLAAN PERIKANAN BUDIDAYA	6.574.919.338,00	6.134.970.622,00	(439.948.716,00)	93,31	
3.25.3.25.0.004.2.02.01.	PENGEMBANGAN KAPASITAS PEMBUDI DAYA IKAN KECIL	50.042.610,00	44.607.175,00	(5.435.435,00)	89,14	
3.25.3.25.0.004.2.02.01.5.1.02.	Belanja Barang dan Jasa	50.042.610,00	44.607.175,00	(5.435.435,00)	89,14	
3.25.3.25.0.004.2.02.04.	PEMBERIAN PENDAMPINGAN, KEMUDAHANAN AKSES ILMU PENGETAHUAN, TEKNOLOGI DAN INFORMASI, SERTA PENYELENGGARAAN PENDIDIKAN DAN PELATIHAN	446.519.626,00	409.323.061,00	(37.196.565,00)	91,67	
3.25.3.25.0.004.2.02.04.5.1.02.	Belanja Barang dan Jasa	446.519.626,00	409.323.061,00	(37.196.565,00)	91,67	
3.25.3.25.0.004.2.04.02.	PENYEDIAAN PRASARANA PEMBUDIDAYAAN IKAN DALAM 1 (SATU) DAERAH KABUPATEN/KOTA	196.500.181,00	195.916.900,00	(583.281,00)	99,70	
3.25.3.25.0.004.2.04.02.5.1.02.	Belanja Barang dan Jasa	196.500.181,00	195.916.900,00	(583.281,00)	99,70	
3.25.3.25.0.004.2.04.03.	PENJAMINAN KETERSEDIAAN SARANA PEMBUDIDAYAAN IKAN DALAM 1 (SATU) DAERAH KABUPATEN/KOTA	5.105.518.487,00	4.855.192.229,00	(250.326.258,00)	95,10	
3.25.3.25.0.004.2.04.03.5.1.02.	Belanja Barang dan Jasa	5.105.518.487,00	4.855.192.229,00	(250.326.258,00)	95,10	
3.25.3.25.0.004.2.04.05.	PEMBINAAN DAN PEMANTAUAN PEMBUDIDAYAAN IKAN DI DARAT	111.845.835,00	107.182.324,00	(4.663.511,00)	95,83	
3.25.3.25.0.004.2.04.05.5.1.02.	Belanja Barang dan Jasa	97.127.235,00	92.530.324,00	(4.596.911,00)	95,27	
3.25.3.25.0.004.2.04.05.5.2.02.	Belanja Modal Peralatan dan Mesin	14.718.600,00	14.652.000,00	(66.600,00)	99,55	

KODE REKENING	URAIAN	JUMLAH (Rp.)		BERTAMBAH / (KURANG)		DASAR HUKUM
		ANGGARAN SETELAH PERUBAHAN	REALISASI	Rp.	%	
1	2	3	4	5 = 4 -3	6	7
3.25.3.25.0.004.2.04.06.	PERENCANAAN, PENGEMBANGAN, PEMANFAATAN DAN PERLINDUNGAN LAHAN UNTUK PEMBUDIDAYAAN IKAN DI DARAT	664.492.599,00	522.748.933,00	(141.743.666,00)	78,67	
3.25.3.25.0.004.2.04.06.5.1.02.	Belanja Barang dan Jasa	651.088.749,00	522.748.933,00	(128.339.816,00)	80,29	
3.25.3.25.0.004.2.04.06.5.2.02.	Belanja Modal Peralatan dan Mesin	13.403.850,00	-	(13.403.850,00)	-	
3.25.3.25.0.006.	PROGRAM PENGOLAHAN DAN PEMASARAN HASIL PERIKANAN	1.264.515.202,00	1.252.893.907,00	(11.621.295,00)	99,08	
3.25.3.25.0.006.2.01.01.	PENYEDIAAN DATA DAN INFORMASI USAHA PEMASARAN DAN PENGOLAHAN HASIL PERIKANAN DALAM 1 (SATU) DAERAH KABUPATEN/KOTA	524.516.934,00	524.129.587,00	(387.347,00)	99,93	
3.25.3.25.0.006.2.01.01.5.1.02.	Belanja Barang dan Jasa	352.271.024,00	351.966.987,00	(304.037,00)	99,91	
3.25.3.25.0.006.2.01.01.5.2.02.	Belanja Modal Peralatan dan Mesin	97.245.910,00	97.162.600,00	(83.310,00)	99,91	
3.25.3.25.0.006.2.01.01.5.2.06.	Belanja Modal Aset Lainnya	75.000.000,00	75.000.000,00	-	100,00	
3.25.3.25.0.006.2.02.01.	PELAKSANAAN BIMBINGAN DAN PENERAPAN PERSYARATAN ATAU STANDAR PADA USAHA PENGOLAHAN DAN PEMASARAN SKALA MIKRO DAN KECIL	140.000.000,00	138.127.870,00	(1.872.130,00)	98,66	
3.25.3.25.0.006.2.02.01.5.1.02.	Belanja Barang dan Jasa	68.090.380,00	66.271.670,00	(1.818.710,00)	97,33	
3.25.3.25.0.006.2.02.01.5.2.02.	Belanja Modal Peralatan dan Mesin	71.909.620,00	71.856.200,00	(53.420,00)	99,93	
3.25.3.25.0.006.2.03.01.	PENINGKATAN KETERSEDIAAN IKAN UNTUK KONSUMSI DAN USAHA PENGOLAHAN DALAM 1 (SATU) DAERAH KABUPATEN/KOTA	40.000.000,00	38.858.600,00	(1.141.400,00)	97,15	
3.25.3.25.0.006.2.03.01.5.1.02.	Belanja Barang dan Jasa	27.823.000,00	26.708.600,00	(1.114.400,00)	95,99	
3.25.3.25.0.006.2.03.01.5.2.02.	Belanja Modal Peralatan dan Mesin	12.177.000,00	12.150.000,00	(27.000,00)	99,78	
3.25.3.25.0.006.2.03.02.	PEMBERIAN FASILITAS BAGI PELAKU USAHA PERIKANAN SKALA MIKRO DAN KECIL DALAM 1 (SATU) DAERAH KABUPATEN/KOTA	559.998.268,00	551.777.850,00	(8.220.418,00)	98,53	
3.25.3.25.0.006.2.03.02.5.1.02.	Belanja Barang dan Jasa	559.998.268,00	551.777.850,00	(8.220.418,00)	98,53	
	JUMLAH BELANJA	27.031.853.259,00	25.373.927.920,00	(1.657.925.339,00)	93,87	
	JUMLAH SURPLUS/DEFISIT	(27.031.853.259,00)	(25.373.927.920,00)	1.657.925.339,00	93,87	



PEMERINTAH KABUPATEN PENAJAM PASER UTARA

RINCIAN APBD MENURUT URUSAN PEMERINTAHAN DAERAH, ORGANISASI, PROGRAM, KEGIATAN, SUB KEGIATAN, KELOMPOK, DAN JENIS PENDAPATAN, BELANJA, DAN PEMBIAYAAN

TAHUN ANGGARAN 2023

URUSAN PEMERINTAHAN : 3.27. - PERTANIAN

ORGANISASI : 3.27.0.00.0.00.21. - DINAS PERTANIAN

KODE REKENING	URAIAN	JUMLAH (Rp.)		BERTAMBAH / (KURANG)		DASAR HUKUM
		ANGGARAN SETELAH PERUBAHAN	REALISASI	Rp.	%	
1	2	3	4	5 = 4 -3	6	7
3.27.3.27.0.00.0.00.21.00.00.4.	PENDAPATAN DAERAH	44.640.000,00	19.680.000,00	(24.960.000,00)	44,09	
3.27.3.27.0.00.0.00.21.00.00.4.1.	PENDAPATAN ASLI DAERAH (PAD)	44.640.000,00	19.680.000,00	(24.960.000,00)	44,09	
3.27.3.27.0.00.0.00.21.00.00.4.1.02.	Retribusi Daerah	44.640.000,00	19.680.000,00	(24.960.000,00)	44,09	
	JUMLAH PENDAPATAN	44.640.000,00	19.680.000,00	(24.960.000,00)	44,09	
3.27.3.27.0.00.0.00.21.00.00.5.	BELANJA DAERAH	67.524.015.543,00	63.421.162.680,77	(4.102.852.862,23)	93,92	
3.27.3.27.0.001.	PROGRAM PENUNJANG URUSAN PEMERINTAHAN DAERAH KABUPATEN/KOTA	23.107.064.471,00	22.466.436.777,00	(640.627.694,00)	97,23	
3.27.3.27.0.001.2.01.06.	KOORDINASI DAN PENYUSUNAN LAPORAN CAPAIAN KINERJA DAN IKHTISAR REALISASI KINERJA SKPD	50.007.280,00	45.252.070,00	(4.755.210,00)	90,49	
3.27.3.27.0.001.2.01.06.5.1.02.	Belanja Barang dan Jasa	19.706.500,00	14.952.400,00	(4.754.100,00)	75,88	
3.27.3.27.0.001.2.01.06.5.2.02.	Belanja Modal Peralatan dan Mesin	30.300.780,00	30.299.670,00	(1.110,00)	100,00	
3.27.3.27.0.001.2.02.01.	PENYEDIAAN GAJI DAN TUNJANGAN ASN	14.153.669.079,00	13.886.906.713,00	(266.762.366,00)	98,12	
3.27.3.27.0.001.2.02.01.5.1.01.	Belanja Pegawai	14.153.669.079,00	13.886.906.713,00	(266.762.366,00)	98,12	
3.27.3.27.0.001.2.02.03.	PELAKSANAAN PENATAUSAHAAN DAN PENGUJIAN/VERIFIKASI KEUANGAN SKPD	333.980.000,00	282.940.000,00	(51.040.000,00)	84,72	
3.27.3.27.0.001.2.02.03.5.1.01.	Belanja Pegawai	315.980.000,00	264.940.000,00	(51.040.000,00)	83,85	
3.27.3.27.0.001.2.02.03.5.1.02.	Belanja Barang dan Jasa	18.000.000,00	18.000.000,00	-	100,00	
3.27.3.27.0.001.2.06.02.	PENYEDIAAN PERALATAN DAN PERLENGKAPAN KANTOR	277.450.900,00	252.262.500,00	(25.188.400,00)	90,92	
3.27.3.27.0.001.2.06.02.5.1.02.	Belanja Barang dan Jasa	13.415.000,00	-	(13.415.000,00)	-	

KODE REKENING	URAIAN	JUMLAH (Rp.)		BERTAMBAH / (KURANG)		DASAR HUKUM
		ANGGARAN SETELAH PERUBAHAN	REALISASI	Rp.	%	
1	2	3	4	5 = 4 -3	6	7
3.27.3.27.0.001.2.06.02.5.2.02.	Belanja Modal Peralatan dan Mesin	264.035.900,00	252.262.500,00	(11.773.400,00)	95,54	
3.27.3.27.0.001.2.06.05.	PENYEDIAAN BARANG CETAKAN DAN PENGGANDAAN	14.306.850,00	13.467.339,00	(839.511,00)	94,13	
3.27.3.27.0.001.2.06.05.5.1.02.	Belanja Barang dan Jasa	14.306.850,00	13.467.339,00	(839.511,00)	94,13	
3.27.3.27.0.001.2.06.09.	PENYELENGGARAAN RAPAT KOORDINASI DAN KONSULTASI SKPD	219.769.750,00	206.446.300,00	(13.323.450,00)	93,94	
3.27.3.27.0.001.2.06.09.5.1.02.	Belanja Barang dan Jasa	219.769.750,00	206.446.300,00	(13.323.450,00)	93,94	
3.27.3.27.0.001.2.07.06.	PENGADAAN PERALATAN DAN MESIN LAINNYA	3.094.598.286,00	2.910.509.574,00	(184.088.712,00)	94,05	
3.27.3.27.0.001.2.07.06.5.1.01.	Belanja Pegawai	2.040.000,00	2.040.000,00	-	100,00	
3.27.3.27.0.001.2.07.06.5.1.02.	Belanja Barang dan Jasa	3.022.589.216,00	2.855.569.574,00	(167.019.642,00)	94,47	
3.27.3.27.0.001.2.07.06.5.2.02.	Belanja Modal Peralatan dan Mesin	69.969.070,00	52.900.000,00	(17.069.070,00)	75,60	
3.27.3.27.0.001.2.08.01.	PENYEDIAAN JASA SURAT MENYURAT	3.697.200,00	3.690.000,00	(7.200,00)	99,81	
3.27.3.27.0.001.2.08.01.5.1.02.	Belanja Barang dan Jasa	3.697.200,00	3.690.000,00	(7.200,00)	99,81	
3.27.3.27.0.001.2.08.02.	PENYEDIAAN JASA KOMUNIKASI, SUMBER DAYA AIR DAN LISTRIK	131.003.000,00	111.897.148,00	(19.105.852,00)	85,42	
3.27.3.27.0.001.2.08.02.5.1.02.	Belanja Barang dan Jasa	131.003.000,00	111.897.148,00	(19.105.852,00)	85,42	
3.27.3.27.0.001.2.08.04.	PENYEDIAAN JASA PELAYANAN UMUM KANTOR	4.701.116.505,00	4.656.739.453,00	(44.377.052,00)	99,06	
3.27.3.27.0.001.2.08.04.5.1.02.	Belanja Barang dan Jasa	4.701.116.505,00	4.656.739.453,00	(44.377.052,00)	99,06	
3.27.3.27.0.001.2.09.02.	PENYEDIAAN JASA PEMELIHARAAN, BIAYA PEMELIHARAAN, PAJAK DAN PERIZINAN KENDARAAN DINAS OPERASIONAL ATAU LAPANGAN	127.465.621,00	96.325.680,00	(31.139.941,00)	75,57	
3.27.3.27.0.001.2.09.02.5.1.02.	Belanja Barang dan Jasa	127.465.621,00	96.325.680,00	(31.139.941,00)	75,57	
3.27.3.27.0.002.	PROGRAM PENYEDIAAN DAN PENGEMBANGAN SARANA PERTANIAN	23.445.975.600,00	21.794.179.616,00	(1.651.795.984,00)	92,95	
3.27.3.27.0.002.2.01.01.	PENGAWASAN PENGGUNAAN SARANA PENDUKUNG PERTANIAN SESUAI DENGAN KOMODITAS, TEKNOLOGI DAN SPESIFIK LOKASI	1.092.631.168,00	1.066.308.387,00	(26.322.781,00)	97,59	
3.27.3.27.0.002.2.01.01.5.1.02.	Belanja Barang dan Jasa	1.019.914.498,00	993.983.387,00	(25.931.111,00)	97,46	
3.27.3.27.0.002.2.01.01.5.2.02.	Belanja Modal Peralatan dan Mesin	72.716.670,00	72.325.000,00	(391.670,00)	99,46	
3.27.3.27.0.002.2.01.02.	PENDAMPINGAN PENGGUNAAN SARANA PENDUKUNG PERTANIAN	21.625.784.645,00	20.097.146.600,00	(1.528.638.045,00)	92,93	
3.27.3.27.0.002.2.01.02.5.1.02.	Belanja Barang dan Jasa	21.192.737.145,00	19.900.699.420,00	(1.292.037.725,00)	93,90	

KODE REKENING	URAIAN	JUMLAH (Rp.)		BERTAMBAH / (KURANG)		DASAR HUKUM
		ANGGARAN SETELAH PERUBAHAN	REALISASI	Rp.	%	
1	2	3	4	5 = 4 -3	6	7
3.27.3.27.0.002.2.01.02.5.2.02.	Belanja Modal Peralatan dan Mesin	433.047.500,00	196.447.180,00	(236.600.320,00)	45,36	
3.27.3.27.0.002.2.02.02.	PENINGKATAN KUALITAS SDG HEWAN/TANAMAN	343.754.661,00	292.762.393,00	(50.992.268,00)	85,17	
3.27.3.27.0.002.2.02.02.5.1.02.	Belanja Barang dan Jasa	343.754.661,00	292.762.393,00	(50.992.268,00)	85,17	
3.27.3.27.0.002.2.05.03.	PENGAWASAN PEREDARAN DAN SERTIFIKASI BENIH/BIBIT TERNAK	25.033.820,00	23.463.750,00	(1.570.070,00)	93,73	
3.27.3.27.0.002.2.05.03.5.1.02.	Belanja Barang dan Jasa	25.033.820,00	23.463.750,00	(1.570.070,00)	93,73	
3.27.3.27.0.002.2.05.05.	PENGENDALIAN PENYEDIAAN BENIH/BIBIT TERNAK DAN HIJAUAN PAKAN TERNAK	308.777.306,00	273.436.366,00	(35.340.940,00)	88,55	
3.27.3.27.0.002.2.05.05.5.1.02.	Belanja Barang dan Jasa	277.814.894,00	242.688.366,00	(35.126.528,00)	87,36	
3.27.3.27.0.002.2.05.05.5.2.02.	Belanja Modal Peralatan dan Mesin	30.962.412,00	30.748.000,00	(214.412,00)	99,31	
3.27.3.27.0.002.2.05.06.	PENGAWASAN PRODUKSI BENIH/BIBIT TERNAK DAN HPT, BAHAN PAKAN/PAKAN	49.994.000,00	41.062.120,00	(8.931.880,00)	82,13	
3.27.3.27.0.002.2.05.06.5.1.02.	Belanja Barang dan Jasa	49.994.000,00	41.062.120,00	(8.931.880,00)	82,13	
3.27.3.27.0.003.	PROGRAM PENYEDIAAN DAN PENGEMBANGAN PRASARANA PERTANIAN	13.453.495.493,00	12.890.734.148,77	(562.761.344,23)	95,82	
3.27.3.27.0.003.2.01.01.	PENGELOLAAN LAHAN PERTANIAN PANGAN BERKELANJUTAN/LP2B, KAWASAN PERTANIAN PANGAN BERKELANJUTAN/KP2B DAN LAHAN CADANGAN PERTANIAN PANGAN BERKELANJUTAN/LCP2B	81.161.000,00	5.140.300,00	(76.020.700,00)	6,33	
3.27.3.27.0.003.2.01.01.5.1.02.	Belanja Barang dan Jasa	81.161.000,00	5.140.300,00	(76.020.700,00)	6,33	
3.27.3.27.0.003.2.01.02.	PENYUSUNAN PETA LAHAN PERTANIAN PANGAN BERKELANJUTAN/LP2B	125.438.221,00	98.229.422,00	(27.208.799,00)	78,31	
3.27.3.27.0.003.2.01.02.5.1.01.	Belanja Pegawai	1.360.000,00	1.360.000,00	-	100,00	
3.27.3.27.0.003.2.01.02.5.1.02.	Belanja Barang dan Jasa	124.078.221,00	96.869.422,00	(27.208.799,00)	78,07	
3.27.3.27.0.003.2.02.03.	PEMBANGUNAN, REHABILITASI DAN PEMELIHARAAN JALAN USAHA TANI	3.755.010.733,00	3.592.029.224,38	(162.981.508,62)	95,66	
3.27.3.27.0.003.2.02.03.5.1.01.	Belanja Pegawai	2.720.000,00	2.720.000,00	-	100,00	
3.27.3.27.0.003.2.02.03.5.1.02.	Belanja Barang dan Jasa	513.789.637,00	471.705.560,00	(42.084.077,00)	91,81	
3.27.3.27.0.003.2.02.03.5.2.04.	Belanja Modal Jalan, Jaringan, dan Irigasi	3.238.501.096,00	3.117.603.664,38	(120.897.431,62)	96,27	
3.27.3.27.0.003.2.02.06.	PEMBANGUNAN, REHABILITASI DAN PEMELIHARAAN PINTU AIR	464.906.648,00	452.005.463,47	(12.901.184,53)	97,22	
3.27.3.27.0.003.2.02.06.5.1.01.	Belanja Pegawai	1.360.000,00	1.360.000,00	-	100,00	
3.27.3.27.0.003.2.02.06.5.1.02.	Belanja Barang dan Jasa	70.855.600,00	60.773.000,00	(10.082.600,00)	85,77	

KODE REKENING	URAIAN	JUMLAH (Rp.)		BERTAMBAH / (KURANG)		DASAR HUKUM
		ANGGARAN SETELAH PERUBAHAN	REALISASI	Rp.	%	
1	2	3	4	5 = 4 -3	6	7
3.27.3.27.0.003.2.02.06.5.2.04.	Belanja Modal Jalan, Jaringan, dan Irigasi	392.691.048,00	389.872.463,47	(2.818.584,53)	99,28	
3.27.3.27.0.003.2.02.08.	PEMBANGUNAN, REHABILITASI DAN PEMELIHARAAN BALAI PENYULUH DI KECAMATAN SERTA SARANA PENDUKUNGNYA	4.256.768.467,00	4.130.858.539,70	(125.909.927,30)	97,04	
3.27.3.27.0.003.2.02.08.5.1.02.	Belanja Barang dan Jasa	239.005.031,00	201.413.750,00	(37.591.281,00)	84,27	
3.27.3.27.0.003.2.02.08.5.2.03.	Belanja Modal Gedung dan Bangunan	4.017.763.436,00	3.929.444.789,70	(88.318.646,30)	97,80	
3.27.3.27.0.003.2.02.09.	PEMBANGUNAN, REHABILITASI DAN PEMELIHARAAN PRASARANA PERTANIAN LAINNYA	4.770.210.424,00	4.612.471.199,22	(157.739.224,78)	96,69	
3.27.3.27.0.003.2.02.09.5.1.02.	Belanja Barang dan Jasa	468.019.950,00	441.784.436,61	(26.235.513,39)	94,39	
3.27.3.27.0.003.2.02.09.5.2.03.	Belanja Modal Gedung dan Bangunan	3.211.539.116,00	3.109.538.330,62	(102.000.785,38)	96,82	
3.27.3.27.0.003.2.02.09.5.2.04.	Belanja Modal Jalan, Jaringan, dan Irigasi	1.090.651.358,00	1.061.148.431,99	(29.502.926,01)	97,29	
3.27.3.27.0.004.	PROGRAM PENGENDALIAN KESEHATAN HEWAN DAN KESEHATAN MASYARAKAT VETERINER	723.419.454,00	646.335.296,00	(77.084.158,00)	89,34	
3.27.3.27.0.004.2.03.02.	PENYEDIAAN PELAYANAN JASA MEDIK VETERINER	466.157.216,00	417.071.529,00	(49.085.687,00)	89,47	
3.27.3.27.0.004.2.03.02.5.1.02.	Belanja Barang dan Jasa	466.157.216,00	417.071.529,00	(49.085.687,00)	89,47	
3.27.3.27.0.004.2.04.02.	PENGAWASAN PEREDARAN HEWAN DAN PRODUK HEWAN	28.796.224,00	28.355.236,00	(440.988,00)	98,47	
3.27.3.27.0.004.2.04.02.5.1.02.	Belanja Barang dan Jasa	28.796.224,00	28.355.236,00	(440.988,00)	98,47	
3.27.3.27.0.004.2.05.01.	PENDAMPINGAN PENERAPAN UNIT KESEJAHTERAAN HEWAN	228.466.014,00	200.908.531,00	(27.557.483,00)	87,94	
3.27.3.27.0.004.2.05.01.5.1.02.	Belanja Barang dan Jasa	64.445.732,00	57.708.531,00	(6.737.201,00)	89,55	
3.27.3.27.0.004.2.05.01.5.2.02.	Belanja Modal Peralatan dan Mesin	164.020.282,00	143.200.000,00	(20.820.282,00)	87,31	
3.27.3.27.0.005.	PROGRAM PENGENDALIAN DAN PENANGGULANGAN BENCANA PERTANIAN	2.267.433.034,00	1.959.020.607,00	(308.412.427,00)	86,40	
3.27.3.27.0.005.2.01.01.	PENGENDALIAN ORGANISME PENGGANGGU TUMBUHAN (OPT) TANAMAN PANGAN, HORTIKULTURA, DAN PERKEBUNAN	284.781.067,00	255.593.875,00	(29.187.192,00)	89,75	
3.27.3.27.0.005.2.01.01.5.1.02.	Belanja Barang dan Jasa	114.128.557,00	107.543.875,00	(6.584.682,00)	94,23	
3.27.3.27.0.005.2.01.01.5.2.02.	Belanja Modal Peralatan dan Mesin	170.652.510,00	148.050.000,00	(22.602.510,00)	86,76	
3.27.3.27.0.005.2.01.02.	PENANGANAN DAMPAK PERUBAHAN IKLIM (DPI) TANAMAN PANGAN, HORTIKULTURA, DAN PERKEBUNAN	149.983.913,00	114.537.032,00	(35.446.881,00)	76,37	
3.27.3.27.0.005.2.01.02.5.1.01.	Belanja Pegawai	1.509.600,00	-	(1.509.600,00)	-	
3.27.3.27.0.005.2.01.02.5.1.02.	Belanja Barang dan Jasa	84.914.103,00	52.810.032,00	(32.104.071,00)	62,19	

KODE REKENING	URAIAN	JUMLAH (Rp.)		BERTAMBAH / (KURANG)		DASAR HUKUM
		ANGGARAN SETELAH PERUBAHAN	REALISASI	Rp.	%	
1	2	3	4	5 = 4 -3	6	7
3.27.3.27.0.005.2.01.02.5.2.02.	Belanja Modal Peralatan dan Mesin	63.560.210,00	61.727.000,00	(1.833.210,00)	97,12	
3.27.3.27.0.005.2.01.03.	PENCEGAHAN, PENANGANAN KEBAKARAN LAHAN, DAN GANGGUAN USAHA TANAMAN PANGAN, HORTIKULTURA, DAN PERKEBUNAN	1.832.668.054,00	1.588.889.700,00	(243.778.354,00)	86,70	
3.27.3.27.0.005.2.01.03.5.1.01.	Belanja Pegawai	2.720.000,00	1.360.000,00	(1.360.000,00)	50,00	
3.27.3.27.0.005.2.01.03.5.1.02.	Belanja Barang dan Jasa	655.454.349,00	436.133.700,00	(219.320.649,00)	66,54	
3.27.3.27.0.005.2.01.03.5.2.02.	Belanja Modal Peralatan dan Mesin	1.174.493.705,00	1.151.396.000,00	(23.097.705,00)	98,03	
3.27.3.27.0.006.	PROGRAM PERIZINAN USAHA PERTANIAN	371.852.966,00	271.454.848,00	(100.398.118,00)	73,00	
3.27.3.27.0.006.2.01.03.	PEMBINAAN DAN PENGAWASAN PENERAPAN IZIN USAHA PERTANIAN	371.852.966,00	271.454.848,00	(100.398.118,00)	73,00	
3.27.3.27.0.006.2.01.03.5.1.01.	Belanja Pegawai	1.509.600,00	1.360.000,00	(149.600,00)	90,09	
3.27.3.27.0.006.2.01.03.5.1.02.	Belanja Barang dan Jasa	312.617.216,00	222.890.848,00	(89.726.368,00)	71,30	
3.27.3.27.0.006.2.01.03.5.2.02.	Belanja Modal Peralatan dan Mesin	57.726.150,00	47.204.000,00	(10.522.150,00)	81,77	
3.27.3.27.0.007.	PROGRAM PENYULUHAN PERTANIAN	4.154.774.525,00	3.393.001.388,00	(761.773.137,00)	81,67	
3.27.3.27.0.007.2.01.01.	PENINGKATAN KAPASITAS KELEMBAGAAN PENYULUHAN PERTANIAN DI KECAMATAN DAN DESA	1.043.652.413,00	562.252.882,00	(481.399.531,00)	53,87	
3.27.3.27.0.007.2.01.01.5.1.02.	Belanja Barang dan Jasa	1.043.652.413,00	562.252.882,00	(481.399.531,00)	53,87	
3.27.3.27.0.007.2.01.02.	PENGEMBANGAN KAPASITAS KELEMBAGAAN PETANI DI KECAMATAN DAN DESA	1.599.294.485,00	1.459.290.607,00	(140.003.878,00)	91,25	
3.27.3.27.0.007.2.01.02.5.1.02.	Belanja Barang dan Jasa	1.599.294.485,00	1.459.290.607,00	(140.003.878,00)	91,25	
3.27.3.27.0.007.2.01.03.	PENYEDIAAN DAN PEMANFAATAN SARANA DAN PRASARANA PENYULUHAN PERTANIAN	1.511.827.627,00	1.371.457.899,00	(140.369.728,00)	90,72	
3.27.3.27.0.007.2.01.03.5.1.01.	Belanja Pegawai	21.540.000,00	19.600.000,00	(1.940.000,00)	90,99	
3.27.3.27.0.007.2.01.03.5.1.02.	Belanja Barang dan Jasa	396.877.127,00	392.627.899,00	(4.249.228,00)	98,93	
3.27.3.27.0.007.2.01.03.5.2.02.	Belanja Modal Peralatan dan Mesin	1.093.410.500,00	959.230.000,00	(134.180.500,00)	87,73	
	JUMLAH BELANJA	67.524.015.543,00	63.421.162.680,77	(4.102.852.862,23)	93,92	
	JUMLAH SURPLUS/DEFISIT	(67.479.375.543,00)	(63.401.482.680,77)	4.077.892.862,23	93,96	



PEMERINTAH KABUPATEN PENAJAM PASER UTARA

RINCIAN APBD MENURUT URUSAN PEMERINTAHAN DAERAH, ORGANISASI, PROGRAM, KEGIATAN, SUB KEGIATAN, KELOMPOK, DAN JENIS PENDAPATAN, BELANJA, DAN PEMBIAYAAN

TAHUN ANGGARAN 2023

URUSAN PEMERINTAHAN : 4.01. - SEKRETARIAT DAERAH

ORGANISASI : 4.01.0.00.0.00.27. - SEKRETARIAT DAERAH

KODE REKENING	URAIAN	JUMLAH (Rp.)		BERTAMBAH / (KURANG)		DASAR HUKUM
		ANGGARAN SETELAH PERUBAHAN	REALISASI	Rp.	%	
1	2	3	4	5 = 4 -3	6	7
4.01.4.01.0.00.0.00.27.00.00.5.	BELANJA DAERAH	100.741.677.487,00	92.292.736.711,00	(8.448.940.776,00)	91,61	
4.01.4.01.0.001.	PROGRAM PENUNJANG URUSAN PEMERINTAHAN DAERAH KABUPATEN/KOTA	62.002.887.761,00	60.032.850.796,00	(1.970.036.965,00)	96,82	
4.01.4.01.0.001.2.01.01.	PENYUSUNAN DOKUMEN PERENCANAAN PERANGKAT DAERAH	61.280.803,00	24.946.000,00	(36.334.803,00)	40,71	
4.01.4.01.0.001.2.01.01.5.1.02.	Belanja Barang dan Jasa	61.280.803,00	24.946.000,00	(36.334.803,00)	40,71	
4.01.4.01.0.001.2.01.02.	KOORDINASI DAN PENYUSUNAN DOKUMEN RKA-SKPD	9.535.230,00	4.962.000,00	(4.573.230,00)	52,04	
4.01.4.01.0.001.2.01.02.5.1.02.	Belanja Barang dan Jasa	9.535.230,00	4.962.000,00	(4.573.230,00)	52,04	
4.01.4.01.0.001.2.01.03.	KOORDINASI DAN PENYUSUNAN DOKUMEN PERUBAHAN RKA-SKPD	2.386.685,00	1.039.500,00	(1.347.185,00)	43,55	
4.01.4.01.0.001.2.01.03.5.1.02.	Belanja Barang dan Jasa	2.386.685,00	1.039.500,00	(1.347.185,00)	43,55	
4.01.4.01.0.001.2.01.04.	KOORDINASI DAN PENYUSUNAN DPA-SKPD	3.344.771,00	-	(3.344.771,00)	-	
4.01.4.01.0.001.2.01.04.5.1.02.	Belanja Barang dan Jasa	3.344.771,00	-	(3.344.771,00)	-	
4.01.4.01.0.001.2.01.05.	KOORDINASI DAN PENYUSUNAN PERUBAHAN DPA- SKPD	3.484.271,00	560.000,00	(2.924.271,00)	16,07	
4.01.4.01.0.001.2.01.05.5.1.02.	Belanja Barang dan Jasa	3.484.271,00	560.000,00	(2.924.271,00)	16,07	
4.01.4.01.0.001.2.01.06.	KOORDINASI DAN PENYUSUNAN LAPORAN CAPAIAN KINERJA DAN IKHTISAR REALISASI KINERJA SKPD	3.655.336,00	2.530.000,00	(1.125.336,00)	69,21	
4.01.4.01.0.001.2.01.06.5.1.02.	Belanja Barang dan Jasa	3.655.336,00	2.530.000,00	(1.125.336,00)	69,21	
4.01.4.01.0.001.2.01.07.	EVALUASI KINERJA PERANGKAT DAERAH	3.655.186,00	-	(3.655.186,00)	-	
4.01.4.01.0.001.2.01.07.5.1.02.	Belanja Barang dan Jasa	3.655.186,00	-	(3.655.186,00)	-	

KODE REKENING	URAIAN	JUMLAH (Rp.)		BERTAMBAH / (KURANG)		DASAR HUKUM
		ANGGARAN SETELAH PERUBAHAN	REALISASI	Rp.	%	
1	2	3	4	5 = 4 -3	6	7
4.01.4.01.0.001.2.02.01.	PENYEDIAAN GAJI DAN TUNJANGAN ASN	16.067.731.224,00	15.681.975.748,00	(385.755.476,00)	97,60	
4.01.4.01.0.001.2.02.01.5.1.01.	Belanja Pegawai	16.067.731.224,00	15.681.975.748,00	(385.755.476,00)	97,60	
4.01.4.01.0.001.2.02.03.	PELAKSANAAN PENATAUSAHAAN DAN PENGUJIAN/VERIFIKASI KEUANGAN SKPD	1.282.661.822,00	1.240.521.285,00	(42.140.537,00)	96,71	
4.01.4.01.0.001.2.02.03.5.1.01.	Belanja Pegawai	590.460.000,00	589.560.000,00	(900.000,00)	99,85	
4.01.4.01.0.001.2.02.03.5.1.02.	Belanja Barang dan Jasa	614.622.645,00	573.461.285,00	(41.161.360,00)	93,30	
4.01.4.01.0.001.2.02.03.5.2.02.	Belanja Modal Peralatan dan Mesin	77.579.177,00	77.500.000,00	(79.177,00)	99,90	
4.01.4.01.0.001.2.03.06.	PENATAUSAHAAN BARANG MILIK DAERAH PADA SKPD	295.400.000,00	288.742.656,00	(6.657.344,00)	97,75	
4.01.4.01.0.001.2.03.06.5.1.01.	Belanja Pegawai	72.000.000,00	72.000.000,00	-	100,00	
4.01.4.01.0.001.2.03.06.5.1.02.	Belanja Barang dan Jasa	223.400.000,00	216.742.656,00	(6.657.344,00)	97,02	
4.01.4.01.0.001.2.05.02.	PENGADAAN PAKAIAN DINAS BESERTA ATRIBUT KELENGKAPANNYA	19.157.500,00	9.980.000,00	(9.177.500,00)	52,09	
4.01.4.01.0.001.2.05.02.5.1.02.	Belanja Barang dan Jasa	19.157.500,00	9.980.000,00	(9.177.500,00)	52,09	
4.01.4.01.0.001.2.06.06.	PENYEDIAAN BAHAN BACAAN DAN PERATURAN PERUNDANG-UNDANGAN	64.400.000,00	64.323.000,00	(77.000,00)	99,88	
4.01.4.01.0.001.2.06.06.5.1.02.	Belanja Barang dan Jasa	64.400.000,00	64.323.000,00	(77.000,00)	99,88	
4.01.4.01.0.001.2.06.08.	FASILITASI KUNJUNGAN TAMU	1.834.900.000,00	1.784.109.956,00	(50.790.044,00)	97,23	
4.01.4.01.0.001.2.06.08.5.1.02.	Belanja Barang dan Jasa	1.834.900.000,00	1.784.109.956,00	(50.790.044,00)	97,23	
4.01.4.01.0.001.2.06.09.	PENYELENGGARAAN RAPAT KOORDINASI DAN KONSULTASI SKPD	1.080.189.000,00	1.033.793.208,00	(46.395.792,00)	95,70	
4.01.4.01.0.001.2.06.09.5.1.02.	Belanja Barang dan Jasa	1.080.189.000,00	1.033.793.208,00	(46.395.792,00)	95,70	
4.01.4.01.0.001.2.06.10.	PENATAUSAHAAN ARSIP DINAMIS PADA SKPD	20.475.000,00	20.000.000,00	(475.000,00)	97,68	
4.01.4.01.0.001.2.06.10.5.1.02.	Belanja Barang dan Jasa	20.475.000,00	20.000.000,00	(475.000,00)	97,68	
4.01.4.01.0.001.2.07.02.	PENGADAAN KENDARAAN DINAS OPERASIONAL ATAU LAPANGAN	13.022.669.140,00	12.982.550.965,00	(40.118.175,00)	99,69	
4.01.4.01.0.001.2.07.02.5.1.02.	Belanja Barang dan Jasa	4.511.351.140,00	4.484.220.965,00	(27.130.175,00)	99,40	
4.01.4.01.0.001.2.07.02.5.2.02.	Belanja Modal Peralatan dan Mesin	8.511.318.000,00	8.498.330.000,00	(12.988.000,00)	99,85	
4.01.4.01.0.001.2.07.06.	PENGADAAN PERALATAN DAN MESIN LAINNYA	5.832.606.406,00	5.474.590.373,00	(358.016.033,00)	93,86	
4.01.4.01.0.001.2.07.06.5.1.01.	Belanja Pegawai	4.080.000,00	-	(4.080.000,00)	-	
4.01.4.01.0.001.2.07.06.5.1.02.	Belanja Barang dan Jasa	3.286.135.227,00	3.203.070.073,00	(83.065.154,00)	97,47	

KODE REKENING	URAIAN	JUMLAH (Rp.)		BERTAMBAH / (KURANG)		DASAR HUKUM
		ANGGARAN SETELAH PERUBAHAN	REALISASI	Rp.	%	
1	2	3	4	5 = 4 -3	6	7
4.01.4.01.0.001.2.07.06.5.2.02.	Belanja Modal Peralatan dan Mesin	2.542.391.179,00	2.271.520.300,00	(270.870.879,00)	89,35	
4.01.4.01.0.001.2.07.09.	PENGADAAN GEDUNG KANTOR ATAU BANGUNAN LAINNYA	181.964.000,00	179.980.950,00	(1.983.050,00)	98,91	
4.01.4.01.0.001.2.07.09.5.1.02.	Belanja Barang dan Jasa	181.964.000,00	179.980.950,00	(1.983.050,00)	98,91	
4.01.4.01.0.001.2.08.01.	PENYEDIAAN JASA SURAT MENYURAT	147.482.219,00	143.832.744,00	(3.649.475,00)	97,53	
4.01.4.01.0.001.2.08.01.5.1.02.	Belanja Barang dan Jasa	114.234.000,00	110.632.744,00	(3.601.256,00)	96,85	
4.01.4.01.0.001.2.08.01.5.2.02.	Belanja Modal Peralatan dan Mesin	33.248.219,00	33.200.000,00	(48.219,00)	99,85	
4.01.4.01.0.001.2.08.02.	PENYEDIAAN JASA KOMUNIKASI, SUMBER DAYA AIR DAN LISTRIK	4.982.834.424,00	4.969.120.713,00	(13.713.711,00)	99,72	
4.01.4.01.0.001.2.08.02.5.1.02.	Belanja Barang dan Jasa	4.982.834.424,00	4.969.120.713,00	(13.713.711,00)	99,72	
4.01.4.01.0.001.2.08.04.	PENYEDIAAN JASA PELAYANAN UMUM KANTOR	7.489.069.512,00	7.368.909.222,00	(120.160.290,00)	98,40	
4.01.4.01.0.001.2.08.04.5.1.01.	Belanja Pegawai	8.160.000,00	8.160.000,00	-	100,00	
4.01.4.01.0.001.2.08.04.5.1.02.	Belanja Barang dan Jasa	7.480.909.512,00	7.360.749.222,00	(120.160.290,00)	98,39	
4.01.4.01.0.001.2.09.02.	PENYEDIAAN JASA PEMELIHARAAN, BIAYA PEMELIHARAAN, PAJAK DAN PERIZINAN KENDARAAN DINAS OPERASIONAL ATAU LAPANGAN	1.685.156.050,00	1.602.214.183,00	(82.941.867,00)	95,08	
4.01.4.01.0.001.2.09.02.5.1.02.	Belanja Barang dan Jasa	1.685.156.050,00	1.602.214.183,00	(82.941.867,00)	95,08	
4.01.4.01.0.001.2.09.06.	PEMELIHARAAN PERALATAN DAN MESIN LAINNYA	155.500.000,00	111.970.955,00	(43.529.045,00)	72,01	
4.01.4.01.0.001.2.09.06.5.1.02.	Belanja Barang dan Jasa	155.500.000,00	111.970.955,00	(43.529.045,00)	72,01	
4.01.4.01.0.001.2.09.09.	PEMELIHARAAN/REHABILITASI GEDUNG KANTOR DAN BANGUNAN LAINNYA	893.399.000,00	664.367.377,00	(229.031.623,00)	74,36	
4.01.4.01.0.001.2.09.09.5.1.02.	Belanja Barang dan Jasa	893.399.000,00	664.367.377,00	(229.031.623,00)	74,36	
4.01.4.01.0.001.2.09.10.	PEMELIHARAAN/REHABILITASI SARANA DAN PRASARANA GEDUNG KANTOR ATAU BANGUNAN LAINNYA	484.170.000,00	332.365.000,00	(151.805.000,00)	68,65	
4.01.4.01.0.001.2.09.10.5.1.02.	Belanja Barang dan Jasa	484.170.000,00	332.365.000,00	(151.805.000,00)	68,65	
4.01.4.01.0.001.2.09.11.	PEMELIHARAAN/REHABILITASI SARANA DAN PRASARANA PENDUKUNG GEDUNG KANTOR ATAU BANGUNAN LAINNYA	50.000.000,00	22.956.280,00	(27.043.720,00)	45,91	
4.01.4.01.0.001.2.09.11.5.1.02.	Belanja Barang dan Jasa	50.000.000,00	22.956.280,00	(27.043.720,00)	45,91	
4.01.4.01.0.001.2.11.01.	PENYEDIAAN GAJI DAN TUNJANGAN KEPALA DAERAH DAN WAKIL KEPALA DAERAH	105.794.498,00	71.306.764,00	(34.487.734,00)	67,40	

KODE REKENING	URAIAN	JUMLAH (Rp.)		BERTAMBAH / (KURANG)		DASAR HUKUM
		ANGGARAN SETELAH PERUBAHAN	REALISASI	Rp.	%	
1	2	3	4	5 = 4 -3	6	7
4.01.4.01.0.001.2.11.01.5.1.01.	Belanja Pegawai	105.794.498,00	71.306.764,00	(34.487.734,00)	67,40	
4.01.4.01.0.001.2.11.02.	PENYEDIAAN PAKAIAN DINAS DAN ATRIBUT KELENGKAPAN KEPALA DAERAH DAN WAKIL KEPALA DAERAH	105.517.882,00	101.539.000,00	(3.978.882,00)	96,23	
4.01.4.01.0.001.2.11.02.5.1.02.	Belanja Barang dan Jasa	105.517.882,00	101.539.000,00	(3.978.882,00)	96,23	
4.01.4.01.0.001.2.11.04.	PENYEDIAAN DANA PENUNJANG OPERASIONAL KEPALA DAERAH DAN WAKIL KEPALA DAERAH	400.000.000,00	392.360.186,00	(7.639.814,00)	98,09	
4.01.4.01.0.001.2.11.04.5.1.01.	Belanja Pegawai	400.000.000,00	392.360.186,00	(7.639.814,00)	98,09	
4.01.4.01.0.001.2.12.01.	PENYEDIAAN KEBUTUHAN RUMAH TANGGA KEPALA DAERAH	526.340.000,00	524.778.696,00	(1.561.304,00)	99,70	
4.01.4.01.0.001.2.12.01.5.1.02.	Belanja Barang dan Jasa	526.340.000,00	524.778.696,00	(1.561.304,00)	99,70	
4.01.4.01.0.001.2.12.03.	PENYEDIAAN KEBUTUHAN RUMAH TANGGA SEKRETARIAT DAERAH	132.158.625,00	132.082.200,00	(76.425,00)	99,94	
4.01.4.01.0.001.2.12.03.5.1.02.	Belanja Barang dan Jasa	132.158.625,00	132.082.200,00	(76.425,00)	99,94	
4.01.4.01.0.001.2.13.01.	PENGELOLAAN KELEMBAGAAN DAN ANALISIS JABATAN	269.000.185,00	268.777.940,00	(222.245,00)	99,92	
4.01.4.01.0.001.2.13.01.5.1.02.	Belanja Barang dan Jasa	269.000.185,00	268.777.940,00	(222.245,00)	99,92	
4.01.4.01.0.001.2.13.02.	FASILITASI PELAYANAN PUBLIK DAN TATA LAKSANA	279.516.940,00	268.763.453,00	(10.753.487,00)	96,15	
4.01.4.01.0.001.2.13.02.5.1.02.	Belanja Barang dan Jasa	279.516.940,00	268.763.453,00	(10.753.487,00)	96,15	
4.01.4.01.0.001.2.13.03.	PENINGKATAN KINERJA DAN REFORMASI BIROKRASI	111.464.180,00	111.045.529,00	(418.651,00)	99,62	
4.01.4.01.0.001.2.13.03.5.1.01.	Belanja Pegawai	4.080.000,00	4.080.000,00	-	100,00	
4.01.4.01.0.001.2.13.03.5.1.02.	Belanja Barang dan Jasa	107.384.180,00	106.965.529,00	(418.651,00)	99,61	
4.01.4.01.0.001.2.13.04.	MONITORING, EVALUASI DAN PENGENDALIAN KUALITAS PELAYANAN PUBLIK DAN TATA LAKSANA	75.970.530,00	74.438.464,00	(1.532.066,00)	97,98	
4.01.4.01.0.001.2.13.04.5.1.02.	Belanja Barang dan Jasa	75.970.530,00	74.438.464,00	(1.532.066,00)	97,98	
4.01.4.01.0.001.2.13.05.	KOORDINASI DAN PENYUSUNAN LAPORAN KINERJA PEMERINTAH DAERAH	80.543.000,00	88.151.026,00	7.608.026,00	109,45	
4.01.4.01.0.001.2.13.05.5.1.02.	Belanja Barang dan Jasa	80.543.000,00	88.151.026,00	7.608.026,00	109,45	
4.01.4.01.0.001.2.14.01.	FASILITASI KEPROTOKOLAN	2.577.311.750,00	2.454.452.500,00	(122.859.250,00)	95,23	
4.01.4.01.0.001.2.14.01.5.1.02.	Belanja Barang dan Jasa	2.555.615.750,00	2.434.052.500,00	(121.563.250,00)	95,24	
4.01.4.01.0.001.2.14.01.5.2.02.	Belanja Modal Peralatan dan Mesin	21.696.000,00	20.400.000,00	(1.296.000,00)	94,03	
4.01.4.01.0.001.2.14.02.	FASILITASI KOMUNIKASI PIMPINAN	792.083.900,00	744.887.772,00	(47.196.128,00)	94,04	

KODE REKENING	URAIAN	JUMLAH (Rp.)		BERTAMBAH / (KURANG)		DASAR HUKUM
		ANGGARAN SETELAH PERUBAHAN	REALISASI	Rp.	%	
1	2	3	4	5 = 4 -3	6	7
4.01.4.01.0.001.2.14.02.5.1.01.	Belanja Pegawai	8.160.000,00	8.160.000,00	-	100,00	
4.01.4.01.0.001.2.14.02.5.1.02.	Belanja Barang dan Jasa	756.904.400,00	711.027.772,00	(45.876.628,00)	93,94	
4.01.4.01.0.001.2.14.02.5.2.02.	Belanja Modal Peralatan dan Mesin	27.019.500,00	25.700.000,00	(1.319.500,00)	95,12	
4.01.4.01.0.001.2.14.03.	PENDOKUMENTASIAN TUGAS PIMPINAN	870.078.692,00	789.925.151,00	(80.153.541,00)	90,79	
4.01.4.01.0.001.2.14.03.5.1.02.	Belanja Barang dan Jasa	747.659.325,00	672.498.421,00	(75.160.904,00)	89,95	
4.01.4.01.0.001.2.14.03.5.2.02.	Belanja Modal Peralatan dan Mesin	122.419.367,00	117.426.730,00	(4.992.637,00)	95,92	
4.01.4.01.0.002.	PROGRAM PEMERINTAHAN DAN KESEJAHTERAAN RAKYAT	32.957.968.417,00	27.464.916.988,00	(5.493.051.429,00)	83,33	
4.01.4.01.0.002.2.01.01.	PENATAAN ADMINISTRASI PEMERINTAHAN	4.473.439.524,00	3.157.019.571,00	(1.316.419.953,00)	70,57	
4.01.4.01.0.002.2.01.01.5.1.01.	Belanja Pegawai	2.720.000,00	2.720.000,00	-	100,00	
4.01.4.01.0.002.2.01.01.5.1.02.	Belanja Barang dan Jasa	2.813.781.734,00	1.990.459.571,00	(823.322.163,00)	70,74	
4.01.4.01.0.002.2.01.01.5.1.05.	Belanja Hibah	1.512.372.680,00	1.020.400.000,00	(491.972.680,00)	67,47	
4.01.4.01.0.002.2.01.01.5.2.02.	Belanja Modal Peralatan dan Mesin	144.565.110,00	143.440.000,00	(1.125.110,00)	99,22	
4.01.4.01.0.002.2.01.02.	PENGELOLAAN ADMINISTRASI KEWILAYAHAN	515.596.898,00	248.469.467,00	(267.127.431,00)	48,19	
4.01.4.01.0.002.2.01.02.5.1.02.	Belanja Barang dan Jasa	515.596.898,00	248.469.467,00	(267.127.431,00)	48,19	
4.01.4.01.0.002.2.01.03.	FASILITASI PELAKSANAAN OTONOMI DAERAH	1.782.149.816,00	1.324.948.439,00	(457.201.377,00)	74,35	
4.01.4.01.0.002.2.01.03.5.1.02.	Belanja Barang dan Jasa	1.782.149.816,00	1.324.948.439,00	(457.201.377,00)	74,35	
4.01.4.01.0.002.2.02.01.	FASILITASI PENGELOLAAN BINA MENTAL SPIRITUAL	5.625.195.987,00	5.020.005.268,00	(605.190.719,00)	89,24	
4.01.4.01.0.002.2.02.01.5.1.02.	Belanja Barang dan Jasa	5.386.564.745,00	4.807.387.612,00	(579.177.133,00)	89,25	
4.01.4.01.0.002.2.02.01.5.2.02.	Belanja Modal Peralatan dan Mesin	238.631.242,00	212.617.656,00	(26.013.586,00)	89,10	
4.01.4.01.0.002.2.02.02.	PELAKSANAAN KEBIJAKAN, EVALUASI, DAN CAPAIAN KINERJA TERKAIT KESEJAHTERAAN SOSIAL	4.310.124.880,00	3.665.434.880,00	(644.690.000,00)	85,04	
4.01.4.01.0.002.2.02.02.5.1.02.	Belanja Barang dan Jasa	4.125.240.000,00	3.482.894.880,00	(642.345.120,00)	84,43	
4.01.4.01.0.002.2.02.02.5.2.03.	Belanja Modal Gedung dan Bangunan	184.884.880,00	182.540.000,00	(2.344.880,00)	98,73	
4.01.4.01.0.002.2.02.03.	PELAKSANAAN KEBIJAKAN, EVALUASI, DAN CAPAIAN KINERJA TERKAIT KESEJAHTERAAN MASYARAKAT	13.050.637.742,00	11.719.610.444,00	(1.331.027.298,00)	89,80	
4.01.4.01.0.002.2.02.03.5.1.01.	Belanja Pegawai	8.160.000,00	8.160.000,00	-	100,00	
4.01.4.01.0.002.2.02.03.5.1.02.	Belanja Barang dan Jasa	6.551.236.539,00	6.514.880.444,00	(36.356.095,00)	99,45	

KODE REKENING	URAIAN	JUMLAH (Rp.)		BERTAMBAH / (KURANG)		DASAR HUKUM
		ANGGARAN SETELAH PERUBAHAN	REALISASI	Rp.	%	
1	2	3	4	5 = 4 -3	6	7
4.01.4.01.0.002.2.02.03.5.1.05.	Belanja Hibah	6.491.241.203,00	5.196.570.000,00	(1.294.671.203,00)	80,06	
4.01.4.01.0.002.2.03.01.	FASILITASI PENYUSUNAN PRODUK HUKUM DAERAH	1.070.611.590,00	860.953.910,00	(209.657.680,00)	80,42	
4.01.4.01.0.002.2.03.01.5.1.02.	Belanja Barang dan Jasa	1.016.800.000,00	823.269.410,00	(193.530.590,00)	80,97	
4.01.4.01.0.002.2.03.01.5.2.02.	Belanja Modal Peralatan dan Mesin	53.811.590,00	37.684.500,00	(16.127.090,00)	70,03	
4.01.4.01.0.002.2.03.02.	FASILITASI BANTUAN HUKUM	1.899.140.500,00	1.295.305.459,00	(603.835.041,00)	68,20	
4.01.4.01.0.002.2.03.02.5.1.02.	Belanja Barang dan Jasa	1.855.862.500,00	1.252.483.569,00	(603.378.931,00)	67,49	
4.01.4.01.0.002.2.03.02.5.2.02.	Belanja Modal Peralatan dan Mesin	43.278.000,00	42.821.890,00	(456.110,00)	98,95	
4.01.4.01.0.002.2.03.03.	PENDOKUMENTASIAN PRODUK HUKUM DAN PENGELOLAAN INFORMASI HUKUM	231.071.480,00	173.169.550,00	(57.901.930,00)	74,94	
4.01.4.01.0.002.2.03.03.5.1.01.	Belanja Pegawai	8.160.000,00	5.440.000,00	(2.720.000,00)	66,67	
4.01.4.01.0.002.2.03.03.5.1.02.	Belanja Barang dan Jasa	132.664.500,00	82.403.100,00	(50.261.400,00)	62,11	
4.01.4.01.0.002.2.03.03.5.2.02.	Belanja Modal Peralatan dan Mesin	90.246.980,00	85.326.450,00	(4.920.530,00)	94,55	
4.01.4.01.0.003.	PROGRAM PEREKONOMIAN DAN PEMBANGUNAN	5.780.821.309,00	4.794.968.927,00	(985.852.382,00)	82,95	
4.01.4.01.0.003.2.01.01.	KOORDINASI, SINKRONISASI, MONITORING DAN EVALUASI KEBIJAKAN PENGELOLAAN BUMD DAN BLUD	315.392.000,00	242.952.200,00	(72.439.800,00)	77,03	
4.01.4.01.0.003.2.01.01.5.1.02.	Belanja Barang dan Jasa	315.392.000,00	242.952.200,00	(72.439.800,00)	77,03	
4.01.4.01.0.003.2.01.02.	PENGENDALIAN DAN DISTRIBUSI PEREKONOMIAN	152.610.554,00	143.576.921,00	(9.033.633,00)	94,08	
4.01.4.01.0.003.2.01.02.5.1.01.	Belanja Pegawai	8.160.000,00	8.160.000,00	-	100,00	
4.01.4.01.0.003.2.01.02.5.1.02.	Belanja Barang dan Jasa	144.450.554,00	135.416.921,00	(9.033.633,00)	93,75	
4.01.4.01.0.003.2.01.03.	PERENCANAAN DAN PENGAWASAN EKONOMI MIKRO KECIL	174.108.168,00	147.948.496,00	(26.159.672,00)	84,98	
4.01.4.01.0.003.2.01.03.5.1.02.	Belanja Barang dan Jasa	174.108.168,00	147.948.496,00	(26.159.672,00)	84,98	
4.01.4.01.0.003.2.02.01.	FASILITASI PENYUSUNAN PROGRAM PEMBANGUNAN	115.979.317,00	54.639.215,00	(61.340.102,00)	47,11	
4.01.4.01.0.003.2.02.01.5.1.02.	Belanja Barang dan Jasa	115.979.317,00	54.639.215,00	(61.340.102,00)	47,11	
4.01.4.01.0.003.2.02.02.	PENGENDALIAN DAN EVALUASI PROGRAM PEMBANGUNAN	719.841.491,00	653.023.302,00	(66.818.189,00)	90,72	
4.01.4.01.0.003.2.02.02.5.1.02.	Belanja Barang dan Jasa	667.366.241,00	600.548.052,00	(66.818.189,00)	89,99	
4.01.4.01.0.003.2.02.02.5.2.02.	Belanja Modal Peralatan dan Mesin	52.475.250,00	52.475.250,00	-	100,00	
4.01.4.01.0.003.2.02.03.	PENGELOLAAN EVALUASI DAN PELAPORAN PELAKSANAAN PEMBANGUNAN	864.058.830,00	677.264.595,00	(186.794.235,00)	78,38	

KODE REKENING	URAIAN	JUMLAH (Rp.)		BERTAMBAH / (KURANG)		DASAR HUKUM
		ANGGARAN SETELAH PERUBAHAN	REALISASI	Rp.	%	
1	2	3	4	5 = 4 -3	6	7
4.01.4.01.0.003.2.02.03.5.1.01.	Belanja Pegawai	7.480.000,00	7.480.000,00	-	100,00	
4.01.4.01.0.003.2.02.03.5.1.02.	Belanja Barang dan Jasa	833.324.330,00	646.530.095,00	(186.794.235,00)	77,58	
4.01.4.01.0.003.2.02.03.5.2.02.	Belanja Modal Peralatan dan Mesin	23.254.500,00	23.254.500,00	-	100,00	
4.01.4.01.0.003.2.03.01.	PENGELOLAAN PENGADAAN BARANG DAN JASA	1.595.074.458,00	1.410.132.225,00	(184.942.233,00)	88,41	
4.01.4.01.0.003.2.03.01.5.1.01.	Belanja Pegawai	904.440.000,00	740.930.000,00	(163.510.000,00)	81,92	
4.01.4.01.0.003.2.03.01.5.1.02.	Belanja Barang dan Jasa	690.634.458,00	669.202.225,00	(21.432.233,00)	96,90	
4.01.4.01.0.003.2.03.02.	PENGELOLAAN LAYANAN PENGADAAN SECARA ELEKTRONIK	722.263.951,00	711.361.571,00	(10.902.380,00)	98,49	
4.01.4.01.0.003.2.03.02.5.1.01.	Belanja Pegawai	84.000.000,00	84.000.000,00	-	100,00	
4.01.4.01.0.003.2.03.02.5.1.02.	Belanja Barang dan Jasa	238.263.951,00	227.561.571,00	(10.702.380,00)	95,51	
4.01.4.01.0.003.2.03.02.5.2.02.	Belanja Modal Peralatan dan Mesin	400.000.000,00	399.800.000,00	(200.000,00)	99,95	
4.01.4.01.0.003.2.03.03.	PEMBINAAN DAN ADVOKASI PENGADAAN BARANG DAN JASA	373.331.250,00	133.121.237,00	(240.210.013,00)	35,66	
4.01.4.01.0.003.2.03.03.5.1.02.	Belanja Barang dan Jasa	373.331.250,00	133.121.237,00	(240.210.013,00)	35,66	
4.01.4.01.0.003.2.04.01.	KOORDINASI, SINKRONISASI DAN EVALUASI KEBIJAKAN PERTANIAN, KEHUTANAN, KELAUTAN, DAN PERIKANAN	98.975.472,00	75.271.872,00	(23.703.600,00)	76,05	
4.01.4.01.0.003.2.04.01.5.1.02.	Belanja Barang dan Jasa	98.975.472,00	75.271.872,00	(23.703.600,00)	76,05	
4.01.4.01.0.003.2.04.02.	KOORDINASI, SINKRONISASI DAN EVALUASI KEBIJAKAN PERTAMBANGAN DAN LINGKUNGAN HIDUP	293.870.401,00	232.293.142,00	(61.577.259,00)	79,05	
4.01.4.01.0.003.2.04.02.5.1.02.	Belanja Barang dan Jasa	265.380.229,00	205.293.142,00	(60.087.087,00)	77,36	
4.01.4.01.0.003.2.04.02.5.2.02.	Belanja Modal Peralatan dan Mesin	28.490.172,00	27.000.000,00	(1.490.172,00)	94,77	
4.01.4.01.0.003.2.04.03.	KOORDINASI, SINKRONISASI DAN EVALUASI KEBIJAKAN ENERGI DAN AIR	355.315.417,00	313.384.151,00	(41.931.266,00)	88,20	
4.01.4.01.0.003.2.04.03.5.1.02.	Belanja Barang dan Jasa	259.444.000,00	218.414.151,00	(41.029.849,00)	84,19	
4.01.4.01.0.003.2.04.03.5.2.02.	Belanja Modal Peralatan dan Mesin	95.871.417,00	94.970.000,00	(901.417,00)	99,06	
	JUMLAH BELANJA	100.741.677.487,00	92.292.736.711,00	(8.448.940.776,00)	91,61	
	JUMLAH SURPLUS/DEFISIT	(100.741.677.487,00)	(92.292.736.711,00)	8.448.940.776,00	91,61	



PEMERINTAH KABUPATEN PENAJAM PASER UTARA
RINCIAN APBD MENURUT URUSAN PEMERINTAHAN DAERAH, ORGANISASI, PROGRAM, KEGIATAN, SUB KEGIATAN,
KELOMPOK, DAN JENIS PENDAPATAN, BELANJA, DAN PEMBIAYAAN
TAHUN ANGGARAN 2023

LAMPIRAN I.3 : PERATURAN DAERAH
NOMOR : 8 TAHUN 2024
TANGGAL : 9 AGUSTUS 2024

URUSAN PEMERINTAHAN : 4.01. - SEKRETARIAT DAERAH
ORGANISASI : 4.01.0.00.0.00.28. - SEKRETARIAT DEWAN PENGURUS KORPRI

KODE REKENING	URAIAN	JUMLAH (Rp.)		BERTAMBAH / (KURANG)		DASAR HUKUM
		ANGGARAN SETELAH PERUBAHAN	REALISASI	Rp.	%	
1	2	3	4	5 = 4 -3	6	7
4.01.4.01.0.00.0.00.28.00.00.5.	BELANJA DAERAH	1.029.065.665,00	496.829.872,00	(532.235.793,00)	48,28	
4.01.4.01.0.001.	PROGRAM PENUNJANG URUSAN PEMERINTAHAN DAERAH KABUPATEN/KOTA	1.029.065.665,00	496.829.872,00	(532.235.793,00)	48,28	
4.01.4.01.0.001.2.02.01.	PENYEDIAAN GAJI DAN TUNJANGAN ASN	785.237.320,00	398.571.500,00	(386.665.820,00)	50,76	
4.01.4.01.0.001.2.02.01.5.1.01.	Belanja Pegawai	785.237.320,00	398.571.500,00	(386.665.820,00)	50,76	
4.01.4.01.0.001.2.06.04.	PENYEDIAAN BAHAN LOGISTIK KANTOR	20.320.000,00	1.265.000,00	(19.055.000,00)	6,23	
4.01.4.01.0.001.2.06.04.5.1.02.	Belanja Barang dan Jasa	20.320.000,00	1.265.000,00	(19.055.000,00)	6,23	
4.01.4.01.0.001.2.06.05.	PENYEDIAAN BARANG CETAKAN DAN PENGGANDAAN	5.472.000,00	945.000,00	(4.527.000,00)	17,27	
4.01.4.01.0.001.2.06.05.5.1.02.	Belanja Barang dan Jasa	5.472.000,00	945.000,00	(4.527.000,00)	17,27	
4.01.4.01.0.001.2.06.06.	PENYEDIAAN BAHAN BACAAN DAN PERATURAN PERUNDANG-UNDANGAN	1.860.000,00	810.000,00	(1.050.000,00)	43,55	
4.01.4.01.0.001.2.06.06.5.1.02.	Belanja Barang dan Jasa	1.860.000,00	810.000,00	(1.050.000,00)	43,55	
4.01.4.01.0.001.2.06.09.	PENYELENGGARAAN RAPAT KOORDINASI DAN KONSULTASI SKPD	102.718.000,00	35.147.672,00	(67.570.328,00)	34,22	
4.01.4.01.0.001.2.06.09.5.1.02.	Belanja Barang dan Jasa	102.718.000,00	35.147.672,00	(67.570.328,00)	34,22	
4.01.4.01.0.001.2.07.06.	PENGADAAN PERALATAN DAN MESIN LAINNYA	16.436.880,00	16.261.500,00	(175.380,00)	98,93	
4.01.4.01.0.001.2.07.06.5.2.02.	Belanja Modal Peralatan dan Mesin	16.436.880,00	16.261.500,00	(175.380,00)	98,93	
4.01.4.01.0.001.2.08.01.	PENYEDIAAN JASA SURAT MENYURAT	1.989.000,00	500.000,00	(1.489.000,00)	25,14	
4.01.4.01.0.001.2.08.01.5.1.02.	Belanja Barang dan Jasa	1.989.000,00	500.000,00	(1.489.000,00)	25,14	



PEMERINTAH KABUPATEN PENAJAM PASER UTARA

RINCIAN APBD MENURUT URUSAN PEMERINTAHAN DAERAH, ORGANISASI, PROGRAM, KEGIATAN, SUB KEGIATAN, KELOMPOK, DAN JENIS PENDAPATAN, BELANJA, DAN PEMBIAYAAN

TAHUN ANGGARAN 2023

URUSAN PEMERINTAHAN : 4.02. - SEKRETARIAT DPRD

ORGANISASI : 4.02.0.00.0.00.29. - SEKRETARIAT DPRD

KODE REKENING	URAIAN	JUMLAH (Rp.)		BERTAMBAH / (KURANG)		DASAR HUKUM
		ANGGARAN SETELAH PERUBAHAN	REALISASI	Rp.	%	
1	2	3	4	5 = 4 -3	6	7
4.02.4.02.0.00.0.00.29.00.00.5.	BELANJA DAERAH	79.899.096.273,00	73.688.146.581,80	(6.210.949.691,20)	92,23	
4.02.4.02.0.001.	PROGRAM PENUNJANG URUSAN PEMERINTAHAN DAERAH KABUPATEN/KOTA	44.210.844.589,00	42.591.992.050,80	(1.618.852.538,20)	96,34	
4.02.4.02.0.001.2.02.01.	PENYEDIAAN GAJI DAN TUNJANGAN ASN	4.068.927.501,00	3.996.746.534,00	(72.180.967,00)	98,23	
4.02.4.02.0.001.2.02.01.5.1.01.	Belanja Pegawai	4.068.927.501,00	3.996.746.534,00	(72.180.967,00)	98,23	
4.02.4.02.0.001.2.02.02.	PENYEDIAAN ADMINISTRASI PELAKSANAAN TUGAS ASN	846.731.576,00	798.945.074,00	(47.786.502,00)	94,36	
4.02.4.02.0.001.2.02.02.5.1.01.	Belanja Pegawai	282.960.000,00	258.160.000,00	(24.800.000,00)	91,24	
4.02.4.02.0.001.2.02.02.5.1.02.	Belanja Barang dan Jasa	563.771.576,00	540.785.074,00	(22.986.502,00)	95,92	
4.02.4.02.0.001.2.05.02.	PENGADAAN PAKAIAN DINAS BESERTA ATRIBUT KELENGKAPANNYA	22.237.750,00	22.172.250,00	(65.500,00)	99,71	
4.02.4.02.0.001.2.05.02.5.1.02.	Belanja Barang dan Jasa	22.237.750,00	22.172.250,00	(65.500,00)	99,71	
4.02.4.02.0.001.2.05.09.	PENDIDIKAN DAN PELATIHAN PEGAWAI BERDASARKAN TUGAS DAN FUNGSI	515.450.500,00	452.426.283,00	(63.024.217,00)	87,77	
4.02.4.02.0.001.2.05.09.5.1.02.	Belanja Barang dan Jasa	515.450.500,00	452.426.283,00	(63.024.217,00)	87,77	
4.02.4.02.0.001.2.05.10.	SOSIALISASI PERATURAN PERUNDANG-UNDANGAN	325.631.755,00	-	(325.631.755,00)	-	
4.02.4.02.0.001.2.05.10.5.1.02.	Belanja Barang dan Jasa	325.631.755,00	-	(325.631.755,00)	-	
4.02.4.02.0.001.2.06.01.	PENYEDIAAN KOMPONEN INSTALASI LISTRIK/PENERANGAN BANGUNAN KANTOR	477.380.600,00	469.165.300,00	(8.215.300,00)	98,28	
4.02.4.02.0.001.2.06.01.5.1.02.	Belanja Barang dan Jasa	477.380.600,00	469.165.300,00	(8.215.300,00)	98,28	
4.02.4.02.0.001.2.06.02.	PENYEDIAAN PERALATAN DAN PERLENGKAPAN KANTOR	6.532.654.918,00	6.167.033.998,00	(365.620.920,00)	94,40	

KODE REKENING	URAIAN	JUMLAH (Rp.)		BERTAMBAH / (KURANG)		DASAR HUKUM
		ANGGARAN SETELAH PERUBAHAN	REALISASI	Rp.	%	
1	2	3	4	5 = 4 -3	6	7
4.02.4.02.0.001.2.06.02.5.1.02.	Belanja Barang dan Jasa	545.402.000,00	336.094.550,00	(209.307.450,00)	61,62	
4.02.4.02.0.001.2.06.02.5.2.02.	Belanja Modal Peralatan dan Mesin	4.897.912.200,00	4.759.550.582,00	(138.361.618,00)	97,18	
4.02.4.02.0.001.2.06.02.5.2.03.	Belanja Modal Gedung dan Bangunan	1.089.340.718,00	1.071.388.866,00	(17.951.852,00)	98,35	
4.02.4.02.0.001.2.06.05.	PENYEDIAAN BARANG CETAKAN DAN PENGGANDAAN	64.906.200,00	57.260.000,00	(7.646.200,00)	88,22	
4.02.4.02.0.001.2.06.05.5.1.02.	Belanja Barang dan Jasa	64.906.200,00	57.260.000,00	(7.646.200,00)	88,22	
4.02.4.02.0.001.2.06.08.	FASILITASI KUNJUNGAN TAMU	200.203.000,00	200.183.269,00	(19.731,00)	99,99	
4.02.4.02.0.001.2.06.08.5.1.02.	Belanja Barang dan Jasa	200.203.000,00	200.183.269,00	(19.731,00)	99,99	
4.02.4.02.0.001.2.06.09.	PENYELENGGARAAN RAPAT KOORDINASI DAN KONSULTASI SKPD	947.607.000,00	947.265.276,00	(341.724,00)	99,96	
4.02.4.02.0.001.2.06.09.5.1.02.	Belanja Barang dan Jasa	947.607.000,00	947.265.276,00	(341.724,00)	99,96	
4.02.4.02.0.001.2.08.01.	PENYEDIAAN JASA SURAT MENYURAT	136.472.500,00	133.644.880,00	(2.827.620,00)	97,93	
4.02.4.02.0.001.2.08.01.5.1.02.	Belanja Barang dan Jasa	100.372.500,00	99.484.880,00	(887.620,00)	99,12	
4.02.4.02.0.001.2.08.01.5.2.02.	Belanja Modal Peralatan dan Mesin	36.100.000,00	34.160.000,00	(1.940.000,00)	94,63	
4.02.4.02.0.001.2.08.02.	PENYEDIAAN JASA KOMUNIKASI, SUMBER DAYA AIR DAN LISTRIK	822.142.000,00	687.842.380,00	(134.299.620,00)	83,66	
4.02.4.02.0.001.2.08.02.5.1.02.	Belanja Barang dan Jasa	822.142.000,00	687.842.380,00	(134.299.620,00)	83,66	
4.02.4.02.0.001.2.08.04.	PENYEDIAAN JASA PELAYANAN UMUM KANTOR	6.610.496.463,00	6.591.966.884,00	(18.529.579,00)	99,72	
4.02.4.02.0.001.2.08.04.5.1.02.	Belanja Barang dan Jasa	6.610.496.463,00	6.591.966.884,00	(18.529.579,00)	99,72	
4.02.4.02.0.001.2.09.01.	PENYEDIAAN JASA PEMELIHARAAN, BIAYA PEMELIHARAAN, DAN PAJAK KENDARAAN PERORANGAN DINAS ATAU KENDARAAN DINAS JABATAN	406.304.100,00	391.500.442,00	(14.803.658,00)	96,36	
4.02.4.02.0.001.2.09.01.5.1.02.	Belanja Barang dan Jasa	406.304.100,00	391.500.442,00	(14.803.658,00)	96,36	
4.02.4.02.0.001.2.09.09.	PEMELIHARAAN/REHABILITASI GEDUNG KANTOR DAN BANGUNAN LAINNYA	1.885.641.007,00	1.862.302.611,80	(23.338.395,20)	98,76	
4.02.4.02.0.001.2.09.09.5.1.02.	Belanja Barang dan Jasa	1.885.641.007,00	1.862.302.611,80	(23.338.395,20)	98,76	
4.02.4.02.0.001.2.09.10.	PEMELIHARAAN/REHABILITASI SARANA DAN PRASARANA GEDUNG KANTOR ATAU BANGUNAN LAINNYA	565.698.200,00	459.850.866,00	(105.847.334,00)	81,29	
4.02.4.02.0.001.2.09.10.5.1.02.	Belanja Barang dan Jasa	565.698.200,00	459.850.866,00	(105.847.334,00)	81,29	
4.02.4.02.0.001.2.15.01.	PENYELENGGARAAN ADMINISTRASI KEUANGAN DPRD	18.876.537.338,00	18.696.910.440,00	(179.626.898,00)	99,05	

KODE REKENING	URAIAN	JUMLAH (Rp.)		BERTAMBAH / (KURANG)		DASAR HUKUM
		ANGGARAN SETELAH PERUBAHAN	REALISASI	Rp.	%	
1	2	3	4	5 = 4 -3	6	7
4.02.4.02.0.001.2.15.01.5.1.01.	Belanja Pegawai	18.876.537.338,00	18.696.910.440,00	(179.626.898,00)	99,05	
4.02.4.02.0.001.2.15.02.	PENYEDIAAN PAKAIAN DINAS DAN ATRIBUT DPRD	388.800.000,00	379.000.000,00	(9.800.000,00)	97,48	
4.02.4.02.0.001.2.15.02.5.1.02.	Belanja Barang dan Jasa	388.800.000,00	379.000.000,00	(9.800.000,00)	97,48	
4.02.4.02.0.001.2.15.03.	PELAKSANAAN MEDICAL CHECK UP DPRD	50.000.000,00	5.233.690,00	(44.766.310,00)	10,47	
4.02.4.02.0.001.2.15.03.5.1.02.	Belanja Barang dan Jasa	50.000.000,00	5.233.690,00	(44.766.310,00)	10,47	
4.02.4.02.0.001.2.16.03.	FASILITASI RAPAT KOORDINASI DAN KONSULTASI DPRD	467.022.181,00	272.541.873,00	(194.480.308,00)	58,36	
4.02.4.02.0.001.2.16.03.5.1.02.	Belanja Barang dan Jasa	467.022.181,00	272.541.873,00	(194.480.308,00)	58,36	
4.02.4.02.0.002.	PROGRAM DUKUNGAN PELAKSANAAN TUGAS DAN FUNGSI DPRD	35.688.251.684,00	31.096.154.531,00	(4.592.097.153,00)	87,13	
4.02.4.02.0.002.2.01.02.	PEMBAHASAN RANCANGAN PERATURAN DAERAH	1.741.503.000,00	1.723.068.573,00	(18.434.427,00)	98,94	
4.02.4.02.0.002.2.01.02.5.1.02.	Belanja Barang dan Jasa	1.741.503.000,00	1.723.068.573,00	(18.434.427,00)	98,94	
4.02.4.02.0.002.2.01.04.	FASILITASI PENYUSUNAN PENJELASAN/KETERANGAN NASKAH AKADEMIK	486.752.200,00	482.608.578,00	(4.143.622,00)	99,15	
4.02.4.02.0.002.2.01.04.5.1.02.	Belanja Barang dan Jasa	486.752.200,00	482.608.578,00	(4.143.622,00)	99,15	
4.02.4.02.0.002.2.02.01.	PEMBAHASAN KUA DAN PPAS	397.882.000,00	392.720.345,00	(5.161.655,00)	98,70	
4.02.4.02.0.002.2.02.01.5.1.02.	Belanja Barang dan Jasa	397.882.000,00	392.720.345,00	(5.161.655,00)	98,70	
4.02.4.02.0.002.2.02.02.	PEMBAHASAN PERUBAHAN KUA DAN PERUBAHAN PPAS	395.404.000,00	385.060.995,00	(10.343.005,00)	97,38	
4.02.4.02.0.002.2.02.02.5.1.02.	Belanja Barang dan Jasa	395.404.000,00	385.060.995,00	(10.343.005,00)	97,38	
4.02.4.02.0.002.2.02.03.	PEMBAHASAN APBD	1.148.757.000,00	1.110.679.770,00	(38.077.230,00)	96,69	
4.02.4.02.0.002.2.02.03.5.1.02.	Belanja Barang dan Jasa	1.148.757.000,00	1.110.679.770,00	(38.077.230,00)	96,69	
4.02.4.02.0.002.2.02.04.	PEMBAHASAN APBD PERUBAHAN	330.464.000,00	324.378.559,00	(6.085.441,00)	98,16	
4.02.4.02.0.002.2.02.04.5.1.02.	Belanja Barang dan Jasa	330.464.000,00	324.378.559,00	(6.085.441,00)	98,16	
4.02.4.02.0.002.2.02.06.	PEMBAHASAN PERTANGGUNGJAWABAN APBD	174.263.750,00	166.447.466,00	(7.816.284,00)	95,51	
4.02.4.02.0.002.2.02.06.5.1.02.	Belanja Barang dan Jasa	174.263.750,00	166.447.466,00	(7.816.284,00)	95,51	
4.02.4.02.0.002.2.03.08.	PEMBAHASAN LAPORAN KETERANGAN PERTANGGUNGJAWABAN KEPALA DAERAH	482.272.700,00	472.964.343,00	(9.308.357,00)	98,07	
4.02.4.02.0.002.2.03.08.5.1.02.	Belanja Barang dan Jasa	482.272.700,00	472.964.343,00	(9.308.357,00)	98,07	
4.02.4.02.0.002.2.04.02.	PENDALAMAN TUGAS DPRD	2.028.459.000,00	1.733.933.599,00	(294.525.401,00)	85,48	

KODE REKENING	URAIAN	JUMLAH (Rp.)		BERTAMBAH / (KURANG)		DASAR HUKUM
		ANGGARAN SETELAH PERUBAHAN	REALISASI	Rp.	%	
1	2	3	4	5 = 4 -3	6	7
4.02.4.02.0.002.2.04.02.5.1.02.	Belanja Barang dan Jasa	2.028.459.000,00	1.733.933.599,00	(294.525.401,00)	85,48	
4.02.4.02.0.002.2.04.03.	PUBLIKASI DAN DOKUMENTASI DEWAN	8.820.364.418,00	8.530.831.840,00	(289.532.578,00)	96,72	
4.02.4.02.0.002.2.04.03.5.1.02.	Belanja Barang dan Jasa	8.820.364.418,00	8.530.831.840,00	(289.532.578,00)	96,72	
4.02.4.02.0.002.2.04.04.	PENYEDIAAN KELOMPOK PAKAR DAN TIM AHLI	1.267.339.800,00	1.145.359.252,00	(121.980.548,00)	90,38	
4.02.4.02.0.002.2.04.04.5.1.02.	Belanja Barang dan Jasa	1.267.339.800,00	1.145.359.252,00	(121.980.548,00)	90,38	
4.02.4.02.0.002.2.04.05.	PENYEDIAAN TENAGA AHLI FRAKSI	396.000.000,00	396.000.000,00	-	100,00	
4.02.4.02.0.002.2.04.05.5.1.02.	Belanja Barang dan Jasa	396.000.000,00	396.000.000,00	-	100,00	
4.02.4.02.0.002.2.05.01.	KUNJUNGAN KERJA DALAM DAERAH	200.600.000,00	143.770.150,00	(56.829.850,00)	71,67	
4.02.4.02.0.002.2.05.01.5.1.02.	Belanja Barang dan Jasa	200.600.000,00	143.770.150,00	(56.829.850,00)	71,67	
4.02.4.02.0.002.2.05.03.	PELAKSANAAN RESES	1.698.591.275,00	1.247.334.870,00	(451.256.405,00)	73,43	
4.02.4.02.0.002.2.05.03.5.1.02.	Belanja Barang dan Jasa	1.698.591.275,00	1.247.334.870,00	(451.256.405,00)	73,43	
4.02.4.02.0.002.2.07.01.	FASILITASI, VERIFIKASI, DAN KOORDINASI PERSETUJUAN KERJA SAMA DAERAH	740.213.204,00	457.401.553,00	(282.811.651,00)	61,79	
4.02.4.02.0.002.2.07.01.5.1.02.	Belanja Barang dan Jasa	740.213.204,00	457.401.553,00	(282.811.651,00)	61,79	
4.02.4.02.0.002.2.08.01.	KOORDINASI DAN KONSULTASI PELAKSANAAN TUGAS DPRD	15.379.385.337,00	12.383.594.638,00	(2.995.790.699,00)	80,52	
4.02.4.02.0.002.2.08.01.5.1.02.	Belanja Barang dan Jasa	15.379.385.337,00	12.383.594.638,00	(2.995.790.699,00)	80,52	
	JUMLAH BELANJA	79.899.096.273,00	73.688.146.581,80	(6.210.949.691,20)	92,23	
	JUMLAH SURPLUS/DEFISIT	(79.899.096.273,00)	(73.688.146.581,80)	6.210.949.691,20	92,23	



PEMERINTAH KABUPATEN PENAJAM PASER UTARA
RINCIAN APBD MENURUT URUSAN PEMERINTAHAN DAERAH, ORGANISASI, PROGRAM, KEGIATAN, SUB KEGIATAN,
KELOMPOK, DAN JENIS PENDAPATAN, BELANJA, DAN PEMBIAYAAN
TAHUN ANGGARAN 2023

URUSAN PEMERINTAHAN : 5.01. - PERENCANAAN
ORGANISASI : 5.01.5.05.0.00.24. - BADAN PERENCANAAN, PENELITIAN DAN PENGEMBANGAN

KODE REKENING	URAIAN	JUMLAH (Rp.)		BERTAMBAH / (KURANG)		DASAR HUKUM
		ANGGARAN SETELAH PERUBAHAN	REALISASI	Rp.	%	
1	2	3	4	5 = 4 -3	6	7
5.01.5.01.5.05.0.00.24.00.00.5.	BELANJA DAERAH	15.023.645.097,00	13.756.334.110,00	(1.267.310.987,00)	91,56	
5.01.5.01.5.001.	PROGRAM PENUNJANG URUSAN PEMERINTAHAN DAERAH KABUPATEN/KOTA	10.930.900.769,00	10.397.035.495,00	(533.865.274,00)	95,12	
5.01.5.01.5.001.2.02.01.	PENYEDIAAN GAJI DAN TUNJANGAN ASN	6.271.776.558,00	6.109.635.971,00	(162.140.587,00)	97,41	
5.01.5.01.5.001.2.02.01.5.1.01.	Belanja Pegawai	6.271.776.558,00	6.109.635.971,00	(162.140.587,00)	97,41	
5.01.5.01.5.001.2.02.03.	PELAKSANAAN PENATAUSAHAAN DAN PENGUJIAN/VERIFIKASI KEUANGAN SKPD	205.920.000,00	204.840.000,00	(1.080.000,00)	99,48	
5.01.5.01.5.001.2.02.03.5.1.01.	Belanja Pegawai	205.920.000,00	204.840.000,00	(1.080.000,00)	99,48	
5.01.5.01.5.001.2.06.02.	PENYEDIAAN PERALATAN DAN PERLENGKAPAN KANTOR	845.511.935,00	819.625.150,00	(25.886.785,00)	96,94	
5.01.5.01.5.001.2.06.02.5.2.02.	Belanja Modal Peralatan dan Mesin	845.511.935,00	819.625.150,00	(25.886.785,00)	96,94	
5.01.5.01.5.001.2.06.05.	PENYEDIAAN BARANG CETAKAN DAN PENGGANDAAN	55.000.000,00	54.725.930,00	(274.070,00)	99,50	
5.01.5.01.5.001.2.06.05.5.1.02.	Belanja Barang dan Jasa	55.000.000,00	54.725.930,00	(274.070,00)	99,50	
5.01.5.01.5.001.2.06.09.	PENYELENGGARAAN RAPAT KOORDINASI DAN KONSULTASI SKPD	1.001.080.695,00	965.745.065,00	(35.335.630,00)	96,47	
5.01.5.01.5.001.2.06.09.5.1.02.	Belanja Barang dan Jasa	1.001.080.695,00	965.745.065,00	(35.335.630,00)	96,47	
5.01.5.01.5.001.2.07.02.	PENGADAAN KENDARAAN DINAS OPERASIONAL ATAU LAPANGAN	861.596.880,00	826.920.000,00	(34.676.880,00)	95,98	
5.01.5.01.5.001.2.07.02.5.2.02.	Belanja Modal Peralatan dan Mesin	861.596.880,00	826.920.000,00	(34.676.880,00)	95,98	
5.01.5.01.5.001.2.08.01.	PENYEDIAAN JASA SURAT MENYURAT	8.716.500,00	4.200.000,00	(4.516.500,00)	48,18	
5.01.5.01.5.001.2.08.01.5.1.02.	Belanja Barang dan Jasa	8.716.500,00	4.200.000,00	(4.516.500,00)	48,18	

KODE REKENING	URAIAN	JUMLAH (Rp.)		BERTAMBAH / (KURANG)		DASAR HUKUM
		ANGGARAN SETELAH PERUBAHAN	REALISASI	Rp.	%	
1	2	3	4	5 = 4 -3	6	7
5.01.5.01.5.001.2.08.02.	PENYEDIAAN JASA KOMUNIKASI, SUMBER DAYA AIR DAN LISTRIK	75.000.000,00	63.582.442,00	(11.417.558,00)	84,78	
5.01.5.01.5.001.2.08.02.5.1.02.	Belanja Barang dan Jasa	75.000.000,00	63.582.442,00	(11.417.558,00)	84,78	
5.01.5.01.5.001.2.08.04.	PENYEDIAAN JASA PELAYANAN UMUM KANTOR	988.933.974,00	858.553.300,00	(130.380.674,00)	86,82	
5.01.5.01.5.001.2.08.04.5.1.02.	Belanja Barang dan Jasa	988.933.974,00	858.553.300,00	(130.380.674,00)	86,82	
5.01.5.01.5.001.2.09.02.	PENYEDIAAN JASA PEMELIHARAAN, BIAYA PEMELIHARAAN, PAJAK DAN PERIZINAN KENDARAAN DINAS OPERASIONAL ATAU LAPANGAN	238.235.100,00	211.906.321,00	(26.328.779,00)	88,95	
5.01.5.01.5.001.2.09.02.5.1.02.	Belanja Barang dan Jasa	238.235.100,00	211.906.321,00	(26.328.779,00)	88,95	
5.01.5.01.5.001.2.09.10.	PEMELIHARAAN/REHABILITASI SARANA DAN PRASARANA GEDUNG KANTOR ATAU BANGUNAN LAINNYA	37.662.000,00	18.667.225,00	(18.994.775,00)	49,57	
5.01.5.01.5.001.2.09.10.5.1.02.	Belanja Barang dan Jasa	37.662.000,00	18.667.225,00	(18.994.775,00)	49,57	
5.01.5.01.5.001.2.13.05.	KOORDINASI DAN PENYUSUNAN LAPORAN KINERJA PEMERINTAH DAERAH	341.467.127,00	258.634.091,00	(82.833.036,00)	75,74	
5.01.5.01.5.001.2.13.05.5.1.02.	Belanja Barang dan Jasa	341.467.127,00	258.634.091,00	(82.833.036,00)	75,74	
5.01.5.01.5.002.	PROGRAM PERENCANAAN, PENGENDALIAN DAN EVALUASI PEMBANGUNAN DAERAH	2.000.832.279,00	1.554.931.717,00	(445.900.562,00)	77,71	
5.01.5.01.5.002.2.01.03.	PELAKSANAAN KONSULTASI PUBLIK	61.990.950,00	47.185.900,00	(14.805.050,00)	76,12	
5.01.5.01.5.002.2.01.03.5.1.02.	Belanja Barang dan Jasa	61.990.950,00	47.185.900,00	(14.805.050,00)	76,12	
5.01.5.01.5.002.2.01.04.	KOORDINASI PELAKSANAAN FORUM PERANGKAT DAERAH/LINTAS PERANGKAT DAERAH	84.998.545,00	54.919.500,00	(30.079.045,00)	64,61	
5.01.5.01.5.002.2.01.04.5.1.02.	Belanja Barang dan Jasa	84.998.545,00	54.919.500,00	(30.079.045,00)	64,61	
5.01.5.01.5.002.2.01.05.	PELAKSANAAN MUSRENBANG KABUPATEN/KOTA	65.711.420,00	36.948.216,00	(28.763.204,00)	56,23	
5.01.5.01.5.002.2.01.05.5.1.02.	Belanja Barang dan Jasa	65.711.420,00	36.948.216,00	(28.763.204,00)	56,23	
5.01.5.01.5.002.2.01.07.	KOORDINASI PENYUSUNAN DAN PENETAPAN DOKUMEN PERENCANAAN PEMBANGUNAN DAERAH KABUPATEN/KOTA	1.289.691.428,00	1.031.996.307,00	(257.695.121,00)	80,02	
5.01.5.01.5.002.2.01.07.5.1.02.	Belanja Barang dan Jasa	1.289.691.428,00	1.031.996.307,00	(257.695.121,00)	80,02	
5.01.5.01.5.002.2.02.01.	ANALISIS DATA DAN INFORMASI PERENCANAAN PEMBANGUNAN DAERAH	309.865.127,00	219.784.280,00	(90.080.847,00)	70,93	
5.01.5.01.5.002.2.02.01.5.1.02.	Belanja Barang dan Jasa	309.865.127,00	219.784.280,00	(90.080.847,00)	70,93	
5.01.5.01.5.002.2.02.02.	PEMBINAAN DAN PEMANFAATAN DATA DAN INFORMASI PERENCANAAN PEMBANGUNAN PERANGKAT DAERAH	61.293.500,00	61.012.200,00	(281.300,00)	99,54	

KODE REKENING	URAIAN	JUMLAH (Rp.)		BERTAMBAH / (KURANG)		DASAR HUKUM
		ANGGARAN SETELAH PERUBAHAN	REALISASI	Rp.	%	
1	2	3	4	5 = 4 -3	6	7
5.01.5.01.5.002.2.02.02.5.1.02.	Belanja Barang dan Jasa	61.293.500,00	61.012.200,00	(281.300,00)	99,54	
5.01.5.01.5.002.2.03.01.	KOORDINASI PENGENDALIAN PERENCANAAN DAN PELAKSANAAN PEMBANGUNAN DAERAH DI KABUPATEN/KOTA	73.320.897,00	59.479.064,00	(13.841.833,00)	81,12	
5.01.5.01.5.002.2.03.01.5.1.02.	Belanja Barang dan Jasa	73.320.897,00	59.479.064,00	(13.841.833,00)	81,12	
5.01.5.01.5.002.2.03.03.	MONITORING, EVALUASI DAN PENYUSUNAN LAPORAN BERKALA PELAKSANAAN PEMBANGUNAN DAERAH	53.960.412,00	43.606.250,00	(10.354.162,00)	80,81	
5.01.5.01.5.002.2.03.03.5.1.02.	Belanja Barang dan Jasa	53.960.412,00	43.606.250,00	(10.354.162,00)	80,81	
5.01.5.01.5.003.	PROGRAM KOORDINASI DAN SINKRONISASI PERENCANAAN PEMBANGUNAN DAERAH	1.347.804.449,00	1.106.868.671,00	(240.935.778,00)	82,12	
5.01.5.01.5.003.2.01.01.	KOORDINASI PENYUSUNAN DOKUMEN PERENCANAAN PEMBANGUNAN DAERAH BIDANG PEMERINTAHAN (RPJPD, RPJMD DAN RKPD)	197.796.999,00	195.492.278,00	(2.304.721,00)	98,83	
5.01.5.01.5.003.2.01.01.5.1.02.	Belanja Barang dan Jasa	197.796.999,00	195.492.278,00	(2.304.721,00)	98,83	
5.01.5.01.5.003.2.01.05.	KOORDINASI PENYUSUNAN DOKUMEN PERENCANAAN PEMBANGUNAN DAERAH BIDANG PEMBANGUNAN MANUSIA (RPJPD, RPJMD DAN RKPD)	213.985.200,00	208.011.991,00	(5.973.209,00)	97,21	
5.01.5.01.5.003.2.01.05.5.1.02.	Belanja Barang dan Jasa	213.985.200,00	208.011.991,00	(5.973.209,00)	97,21	
5.01.5.01.5.003.2.01.07.	PELAKSANAAN MONITORING DAN EVALUASI PENYUSUNAN DOKUMEN PERENCANAAN PEMBANGUNAN PERANGKAT DAERAH BIDANG PEMBANGUNAN MANUSIA	232.720.450,00	222.151.879,00	(10.568.571,00)	95,46	
5.01.5.01.5.003.2.01.07.5.1.02.	Belanja Barang dan Jasa	232.720.450,00	222.151.879,00	(10.568.571,00)	95,46	
5.01.5.01.5.003.2.01.08.	KOORDINASI PELAKSANAAN SINERGITAS DAN HARMONISASI PERENCANAAN PEMBANGUNAN DAERAH BIDANG PEMBANGUNAN MANUSIA	20.301.800,00	17.398.400,00	(2.903.400,00)	85,70	
5.01.5.01.5.003.2.01.08.5.1.02.	Belanja Barang dan Jasa	20.301.800,00	17.398.400,00	(2.903.400,00)	85,70	
5.01.5.01.5.003.2.02.04.	KOORDINASI PELAKSANAAN SINERGITAS DAN HARMONISASI PERENCANAAN PEMBANGUNAN DAERAH BIDANG PEREKONOMIAN	106.450.000,00	100.979.080,00	(5.470.920,00)	94,86	
5.01.5.01.5.003.2.02.04.5.1.02.	Belanja Barang dan Jasa	106.450.000,00	100.979.080,00	(5.470.920,00)	94,86	
5.01.5.01.5.003.2.02.08.	KOORDINASI PELAKSANAAN SINERGITAS DAN HARMONISASI PERENCANAAN PEMBANGUNAN DAERAH BIDANG SDA	355.800.000,00	147.187.056,00	(208.612.944,00)	41,37	
5.01.5.01.5.003.2.02.08.5.1.02.	Belanja Barang dan Jasa	341.081.400,00	132.912.056,00	(208.169.344,00)	38,97	
5.01.5.01.5.003.2.02.08.5.2.02.	Belanja Modal Peralatan dan Mesin	14.718.600,00	14.275.000,00	(443.600,00)	96,99	

KODE REKENING	URAIAN	JUMLAH (Rp.)		BERTAMBAH / (KURANG)		DASAR HUKUM
		ANGGARAN SETELAH PERUBAHAN	REALISASI	Rp.	%	
1	2	3	4	5 = 4 -3	6	7
5.01.5.01.5.003.2.03.04.	KOORDINASI PELAKSANAAN SINERGITAS DAN HARMONISASI PERENCANAAN PEMBANGUNAN DAERAH BIDANG INFRASTRUKTUR	111.000.000,00	106.205.694,00	(4.794.306,00)	95,68	
5.01.5.01.5.003.2.03.04.5.1.02.	Belanja Barang dan Jasa	111.000.000,00	106.205.694,00	(4.794.306,00)	95,68	
5.01.5.01.5.003.2.03.08.	KOORDINASI PELAKSANAAN SINERGITAS DAN HARMONISASI PERENCANAAN PEMBANGUNAN DAERAH BIDANG KEWILAYAHAN	109.750.000,00	109.442.293,00	(307.707,00)	99,72	
5.01.5.01.5.003.2.03.08.5.1.02.	Belanja Barang dan Jasa	109.750.000,00	109.442.293,00	(307.707,00)	99,72	
5.05.5.01.5.002.	PROGRAM PENELITIAN DAN PENGEMBANGAN DAERAH	744.107.600,00	697.498.227,00	(46.609.373,00)	93,74	
5.05.5.01.5.002.2.01.13.	PERUMUSAN REKOMENDASI ATAS RENCANA PENETAPAN PERATURAN BARU DAN/ATAU EVALUASI TERHADAP PELAKSANAAN PERATURAN	462.292.100,00	426.664.995,00	(35.627.105,00)	92,29	
5.05.5.01.5.002.2.01.13.5.1.02.	Belanja Barang dan Jasa	462.292.100,00	426.664.995,00	(35.627.105,00)	92,29	
5.05.5.01.5.002.2.04.01.	PENELITIAN, PENGEMBANGAN, DAN PEREKAYASAAN DI BIDANG TEKNOLOGI DAN INOVASI	103.151.000,00	102.566.482,00	(584.518,00)	99,43	
5.05.5.01.5.002.2.04.01.5.1.02.	Belanja Barang dan Jasa	103.151.000,00	102.566.482,00	(584.518,00)	99,43	
5.05.5.01.5.002.2.04.03.	DISEMINASI JENIS, PROSEDUR DAN METODE PENYELENGGARAAN PEMERINTAHAN DAERAH YANG BERSIFAT INOVATIF	171.030.500,00	160.771.950,00	(10.258.550,00)	94,00	
5.05.5.01.5.002.2.04.03.5.1.02.	Belanja Barang dan Jasa	171.030.500,00	160.771.950,00	(10.258.550,00)	94,00	
5.05.5.01.5.002.2.04.05.	FASILITASI HAK KEKAYAAN INTELEKTUAL	7.634.000,00	7.494.800,00	(139.200,00)	98,18	
5.05.5.01.5.002.2.04.05.5.1.02.	Belanja Barang dan Jasa	7.634.000,00	7.494.800,00	(139.200,00)	98,18	
	JUMLAH BELANJA	15.023.645.097,00	13.756.334.110,00	(1.267.310.987,00)	91,56	
	JUMLAH SURPLUS/DEFISIT	(15.023.645.097,00)	(13.756.334.110,00)	1.267.310.987,00	91,56	

BUPATI

PENAJAM PASER UTARA

Penajam, 9 AGUSTUS 2024

Pj. BUPATI PENAJAM PASER UTARA

MAKMUR MARBUN



PEMERINTAH KABUPATEN PENAJAM PASER UTARA
RINCIAN APBD MENURUT URUSAN PEMERINTAHAN DAERAH, ORGANISASI, PROGRAM, KEGIATAN, SUB KEGIATAN,
KELOMPOK, DAN JENIS PENDAPATAN, BELANJA, DAN PEMBIAYAAN
TAHUN ANGGARAN 2023

URUSAN PEMERINTAHAN : 5.02. - KEUANGAN
ORGANISASI : 5.02.0.00.0.00.25. - BADAN KEUANGAN DAN ASET DAERAH

KODE REKENING	URAIAN	JUMLAH (Rp.)		BERTAMBAH / (KURANG)		DASAR HUKUM
		ANGGARAN SETELAH PERUBAHAN	REALISASI	Rp.	%	
1	2	3	4	5 = 4 -3	6	7
5.02.5.02.0.00.0.00.25.00.00.4.	PENDAPATAN DAERAH	-	2.155.022.049.254,96	2.155.022.049.254,96	-	
5.02.5.02.0.00.0.00.25.00.00.4.1.	PENDAPATAN ASLI DAERAH (PAD)	-	26.842.786.129,39	26.842.786.129,39	-	
5.02.5.02.0.00.0.00.25.00.00.4.1.02.	Retribusi Daerah	-	1.126.391.075,00	1.126.391.075,00	-	
5.02.5.02.0.00.0.00.25.00.00.4.1.03.	Hasil Pengelolaan Kekayaan Daerah yang Dipisahkan	-	2.771.713.802,07	2.771.713.802,07	-	
5.02.5.02.0.00.0.00.25.00.00.4.1.04.	Lain-lain PAD yang Sah	-	22.944.681.252,32	22.944.681.252,32	-	
5.02.5.02.0.00.0.00.25.00.00.4.2.	PENDAPATAN TRANSFER	-	2.114.032.092.302,57	2.114.032.092.302,57	-	
5.02.5.02.0.00.0.00.25.00.00.4.2.01.	Pendapatan Transfer Pemerintah Pusat	-	1.830.874.348.165,57	1.830.874.348.165,57	-	
5.02.5.02.0.00.0.00.25.00.00.4.2.02.	Pendapatan Transfer Antar Daerah	-	283.157.744.137,00	283.157.744.137,00	-	
5.02.5.02.0.00.0.00.25.00.00.4.3.	LAIN-LAIN PENDAPATAN DAERAH YANG SAH	-	14.147.170.823,00	14.147.170.823,00	-	
5.02.5.02.0.00.0.00.25.00.00.4.3.01.	Pendapatan Hibah	-	3.265.871.600,00	3.265.871.600,00	-	
5.02.5.02.0.00.0.00.25.00.00.4.3.03.	Lain-lain Pendapatan Sesuai dengan Ketentuan Peraturan Perundang-Undangan	-	10.881.299.223,00	10.881.299.223,00	-	
	JUMLAH PENDAPATAN	-	2.155.022.049.254,96	2.155.022.049.254,96	-	
5.02.5.02.0.00.0.00.25.00.00.5.	BELANJA DAERAH	254.993.563.999,00	236.524.488.152,00	(18.469.075.847,00)	92,76	
5.02.5.02.0.001.	PROGRAM PENUNJANG URUSAN PEMERINTAHAN DAERAH KABUPATEN/KOTA	39.295.514.154,00	33.907.329.106,00	(5.388.185.048,00)	86,29	
5.02.5.02.0.001.2.02.01.	PENYEDIAAN GAJI DAN TUNJANGAN ASN	28.744.623.284,00	25.005.250.105,00	(3.739.373.179,00)	86,99	
5.02.5.02.0.001.2.02.01.5.1.01.	Belanja Pegawai	28.744.623.284,00	25.005.250.105,00	(3.739.373.179,00)	86,99	

KODE REKENING	URAIAN	JUMLAH (Rp.)		BERTAMBAH / (KURANG)		DASAR HUKUM
		ANGGARAN SETELAH PERUBAHAN	REALISASI	Rp.	%	
1	2	3	4	5 = 4 -3	6	7
5.02.5.02.0.001.2.06.01.	PENYEDIAAN KOMPONEN INSTALASI LISTRIK/PENERANGAN BANGUNAN KANTOR	9.954.050,00	9.856.723,00	(97.327,00)	99,02	
5.02.5.02.0.001.2.06.01.5.1.02.	Belanja Barang dan Jasa	9.954.050,00	9.856.723,00	(97.327,00)	99,02	
5.02.5.02.0.001.2.06.04.	PENYEDIAAN BAHAN LOGISTIK KANTOR	154.497.250,00	95.872.425,00	(58.624.825,00)	62,05	
5.02.5.02.0.001.2.06.04.5.1.02.	Belanja Barang dan Jasa	154.497.250,00	95.872.425,00	(58.624.825,00)	62,05	
5.02.5.02.0.001.2.06.05.	PENYEDIAAN BARANG CETAKAN DAN PENGGANDAAN	147.628.770,00	83.495.740,00	(64.133.030,00)	56,56	
5.02.5.02.0.001.2.06.05.5.1.02.	Belanja Barang dan Jasa	147.628.770,00	83.495.740,00	(64.133.030,00)	56,56	
5.02.5.02.0.001.2.06.06.	PENYEDIAAN BAHAN BACAAN DAN PERATURAN PERUNDANG-UNDANGAN	4.980.000,00	2.760.000,00	(2.220.000,00)	55,42	
5.02.5.02.0.001.2.06.06.5.1.02.	Belanja Barang dan Jasa	4.980.000,00	2.760.000,00	(2.220.000,00)	55,42	
5.02.5.02.0.001.2.06.09.	PENYELENGGARAAN RAPAT KOORDINASI DAN KONSULTASI SKPD	1.784.555.000,00	1.403.209.993,00	(381.345.007,00)	78,63	
5.02.5.02.0.001.2.06.09.5.1.02.	Belanja Barang dan Jasa	1.784.555.000,00	1.403.209.993,00	(381.345.007,00)	78,63	
5.02.5.02.0.001.2.08.01.	PENYEDIAAN JASA SURAT MENYURAT	91.000.000,00	76.259.500,00	(14.740.500,00)	83,80	
5.02.5.02.0.001.2.08.01.5.1.02.	Belanja Barang dan Jasa	91.000.000,00	76.259.500,00	(14.740.500,00)	83,80	
5.02.5.02.0.001.2.08.02.	PENYEDIAAN JASA KOMUNIKASI, SUMBER DAYA AIR DAN LISTRIK	271.299.744,00	196.500.826,00	(74.798.918,00)	72,43	
5.02.5.02.0.001.2.08.02.5.1.02.	Belanja Barang dan Jasa	271.299.744,00	196.500.826,00	(74.798.918,00)	72,43	
5.02.5.02.0.001.2.08.03.	PENYEDIAAN JASA PERALATAN DAN PERLENGKAPAN KANTOR	1.712.791.198,00	1.620.013.166,00	(92.778.032,00)	94,58	
5.02.5.02.0.001.2.08.03.5.1.02.	Belanja Barang dan Jasa	312.874.000,00	275.771.942,00	(37.102.058,00)	88,14	
5.02.5.02.0.001.2.08.03.5.2.02.	Belanja Modal Peralatan dan Mesin	1.369.917.198,00	1.314.241.224,00	(55.675.974,00)	95,94	
5.02.5.02.0.001.2.08.03.5.2.06.	Belanja Modal Aset Lainnya	30.000.000,00	30.000.000,00	-	100,00	
5.02.5.02.0.001.2.08.04.	PENYEDIAAN JASA PELAYANAN UMUM KANTOR	5.010.242.858,00	4.382.143.013,00	(628.099.845,00)	87,46	
5.02.5.02.0.001.2.08.04.5.1.01.	Belanja Pegawai	360.050.000,00	332.460.000,00	(27.590.000,00)	92,34	
5.02.5.02.0.001.2.08.04.5.1.02.	Belanja Barang dan Jasa	3.789.444.240,00	3.237.356.834,00	(552.087.406,00)	85,43	
5.02.5.02.0.001.2.08.04.5.2.02.	Belanja Modal Peralatan dan Mesin	671.288.400,00	627.285.179,00	(44.003.221,00)	93,44	
5.02.5.02.0.001.2.08.04.5.2.05.	Belanja Modal Aset Tetap Lainnya	90.000.000,00	86.025.000,00	(3.975.000,00)	95,58	
5.02.5.02.0.001.2.08.04.5.2.06.	Belanja Modal Aset Lainnya	99.460.218,00	99.016.000,00	(444.218,00)	99,55	

KODE REKENING	URAIAN	JUMLAH (Rp.)		BERTAMBAH / (KURANG)		DASAR HUKUM
		ANGGARAN SETELAH PERUBAHAN	REALISASI	Rp.	%	
1	2	3	4	5 = 4 -3	6	7
5.02.5.02.0.001.2.09.02.	PENYEDIAAN JASA PEMELIHARAAN, BIAYA PEMELIHARAAN, PAJAK DAN PERIZINAN KENDARAAN DINAS OPERASIONAL ATAU LAPANGAN	1.109.250.000,00	830.830.615,00	(278.419.385,00)	74,90	
5.02.5.02.0.001.2.09.02.5.1.02.	Belanja Barang dan Jasa	1.109.250.000,00	830.830.615,00	(278.419.385,00)	74,90	
5.02.5.02.0.001.2.09.09.	PEMELIHARAAN/REHABILITASI GEDUNG KANTOR DAN BANGUNAN LAINNYA	254.692.000,00	201.137.000,00	(53.555.000,00)	78,97	
5.02.5.02.0.001.2.09.09.5.1.02.	Belanja Barang dan Jasa	254.692.000,00	201.137.000,00	(53.555.000,00)	78,97	
5.02.5.02.0.002.	PROGRAM PENGELOLAAN KEUANGAN DAERAH	213.053.228.255,00	200.960.627.070,00	(12.092.601.185,00)	94,32	
5.02.5.02.0.002.2.01.01.	KOORDINASI DAN PENYUSUNAN KUA DAN PPAS	187.900.000,00	95.457.753,00	(92.442.247,00)	50,80	
5.02.5.02.0.002.2.01.01.5.1.02.	Belanja Barang dan Jasa	187.900.000,00	95.457.753,00	(92.442.247,00)	50,80	
5.02.5.02.0.002.2.01.02.	KOORDINASI DAN PENYUSUNAN PERUBAHAN KUA DAN PERUBAHAN PPAS	250.460.000,00	173.659.064,00	(76.800.936,00)	69,34	
5.02.5.02.0.002.2.01.02.5.1.02.	Belanja Barang dan Jasa	243.010.000,00	166.249.814,00	(76.760.186,00)	68,41	
5.02.5.02.0.002.2.01.02.5.2.02.	Belanja Modal Peralatan dan Mesin	7.450.000,00	7.409.250,00	(40.750,00)	99,45	
5.02.5.02.0.002.2.01.03.	KOORDINASI, PENYUSUNAN DAN VERIFIKASI RKA-SKPD	73.196.000,00	66.666.496,00	(6.529.504,00)	91,08	
5.02.5.02.0.002.2.01.03.5.1.02.	Belanja Barang dan Jasa	73.196.000,00	66.666.496,00	(6.529.504,00)	91,08	
5.02.5.02.0.002.2.01.05.	KOORDINASI, PENYUSUNAN DAN VERIFIKASI DPA-SKPD	55.854.000,00	43.870.400,00	(11.983.600,00)	78,54	
5.02.5.02.0.002.2.01.05.5.1.02.	Belanja Barang dan Jasa	46.962.000,00	34.990.400,00	(11.971.600,00)	74,51	
5.02.5.02.0.002.2.01.05.5.2.02.	Belanja Modal Peralatan dan Mesin	8.892.000,00	8.880.000,00	(12.000,00)	99,87	
5.02.5.02.0.002.2.01.06.	KOORDINASI, PENYUSUNAN DAN VERIFIKASI PERUBAHAN DPA-SKPD	8.892.000,00	8.880.000,00	(12.000,00)	99,87	
5.02.5.02.0.002.2.01.06.5.2.02.	Belanja Modal Peralatan dan Mesin	8.892.000,00	8.880.000,00	(12.000,00)	99,87	
5.02.5.02.0.002.2.01.07.	KOORDINASI DAN PENYUSUNAN PERATURAN DAERAH TENTANG APBD DAN PERATURAN KEPALA DAERAH TENTANG PENJABARAN APBD	1.153.851.807,00	878.815.088,00	(275.036.719,00)	76,16	
5.02.5.02.0.002.2.01.07.5.1.02.	Belanja Barang dan Jasa	1.130.797.517,00	862.703.438,00	(268.094.079,00)	76,29	
5.02.5.02.0.002.2.01.07.5.2.02.	Belanja Modal Peralatan dan Mesin	23.054.290,00	16.111.650,00	(6.942.640,00)	69,89	
5.02.5.02.0.002.2.01.08.	KOORDINASI DAN PENYUSUNAN PERATURAN DAERAH TENTANG PERUBAHAN APBD DAN PERATURAN KEPALA DAERAH TENTANG PENJABARAN PERUBAHAN APBD	742.941.000,00	474.820.000,00	(268.121.000,00)	63,91	
5.02.5.02.0.002.2.01.08.5.1.02.	Belanja Barang dan Jasa	742.941.000,00	474.820.000,00	(268.121.000,00)	63,91	

KODE REKENING	URAIAN	JUMLAH (Rp.)		BERTAMBAH / (KURANG)		DASAR HUKUM
		ANGGARAN SETELAH PERUBAHAN	REALISASI	Rp.	%	
1	2	3	4	5 = 4 -3	6	7
5.02.5.02.0.002.2.01.09.	KOORDINASI DAN PENYUSUNAN REGULASI SERTA KEBIJAKAN BIDANG ANGGARAN	1.469.728.660,00	905.719.438,00	(564.009.222,00)	61,62	
5.02.5.02.0.002.2.01.09.5.1.02.	Belanja Barang dan Jasa	1.419.538.000,00	857.045.938,00	(562.492.062,00)	60,37	
5.02.5.02.0.002.2.01.09.5.2.02.	Belanja Modal Peralatan dan Mesin	50.190.660,00	48.673.500,00	(1.517.160,00)	96,98	
5.02.5.02.0.002.2.01.11.	KOORDINASI PERENCANAAN ANGGARAN BELANJA DAERAH	109.316.000,00	102.393.632,00	(6.922.368,00)	93,67	
5.02.5.02.0.002.2.01.11.5.1.02.	Belanja Barang dan Jasa	109.316.000,00	102.393.632,00	(6.922.368,00)	93,67	
5.02.5.02.0.002.2.01.13.	PEMBINAAN PERENCANAAN PENGANGGARAN DAERAH PEMERINTAH KABUPATEN/KOTA	150.000.000,00	-	(150.000.000,00)	-	
5.02.5.02.0.002.2.01.13.5.1.02.	Belanja Barang dan Jasa	150.000.000,00	-	(150.000.000,00)	-	
5.02.5.02.0.002.2.02.01.	KOORDINASI DAN PENGELOLAAN KAS DAERAH	821.201.200,00	678.163.144,00	(143.038.056,00)	82,58	
5.02.5.02.0.002.2.02.01.5.1.01.	Belanja Pegawai	399.690.000,00	393.360.000,00	(6.330.000,00)	98,42	
5.02.5.02.0.002.2.02.01.5.1.02.	Belanja Barang dan Jasa	421.511.200,00	284.803.144,00	(136.708.056,00)	67,57	
5.02.5.02.0.002.2.02.03.	PENYIAPAN, PELAKSANAAN PENGENDALIAN DAN PENERBITAN ANGGARAN KAS DAN SPD	131.141.500,00	101.436.085,00	(29.705.415,00)	77,35	
5.02.5.02.0.002.2.02.03.5.1.02.	Belanja Barang dan Jasa	131.141.500,00	101.436.085,00	(29.705.415,00)	77,35	
5.02.5.02.0.002.2.02.07.	KOORDINASI DAN PENYUSUNAN LAPORAN REALISASI PENERIMAAN DAN PENGELUARAN KAS DAERAH, LAPORAN ALIRAN KAS, DAN PELAKSANAAN PEMUNGUTAN/ PEMOTONGAN DAN PENYETORAN PERHITUNGAN FIHAK KETIGA (PFK)	174.453.750,00	154.025.100,00	(20.428.650,00)	88,29	
5.02.5.02.0.002.2.02.07.5.1.02.	Belanja Barang dan Jasa	174.453.750,00	154.025.100,00	(20.428.650,00)	88,29	
5.02.5.02.0.002.2.02.09.	REKONSILIASI DATA PENERIMAAN DAN PENGELUARAN KAS SERTA PEMUNGUTAN DAN PEMOTONGAN ATAS SP2D DENGAN INSTANSI TERKAIT	325.051.200,00	188.754.600,00	(136.296.600,00)	58,07	
5.02.5.02.0.002.2.02.09.5.1.02.	Belanja Barang dan Jasa	325.051.200,00	188.754.600,00	(136.296.600,00)	58,07	
5.02.5.02.0.002.2.02.11.	PEMBINAAN PENATAUSAHAAN KEUANGAN PEMERINTAH KABUPATEN/KOTA	559.145.535,00	474.176.731,00	(84.968.804,00)	84,80	
5.02.5.02.0.002.2.02.11.5.1.02.	Belanja Barang dan Jasa	481.380.900,00	398.757.781,00	(82.623.119,00)	82,84	
5.02.5.02.0.002.2.02.11.5.2.02.	Belanja Modal Peralatan dan Mesin	77.764.635,00	75.418.950,00	(2.345.685,00)	96,98	
5.02.5.02.0.002.2.03.01.	KOORDINASI PELAKSANAAN AKUNTANSI PENERIMAAN DAN PENGELUARAN KAS DAERAH	253.524.800,00	147.892.462,00	(105.632.338,00)	58,33	
5.02.5.02.0.002.2.03.01.5.1.02.	Belanja Barang dan Jasa	253.524.800,00	147.892.462,00	(105.632.338,00)	58,33	

KODE REKENING	URAIAN	JUMLAH (Rp.)		BERTAMBAH / (KURANG)		DASAR HUKUM
		ANGGARAN SETELAH PERUBAHAN	REALISASI	Rp.	%	
1	2	3	4	5 = 4 -3	6	7
5.02.5.02.0.002.2.03.03.	KOORDINASI PENYUSUNAN LAPORAN PERTANGGUNGJAWABAN PELAKSANAAN APBD BULANAN, TRIWULANAN DAN SEMESTERAN	756.392.160,00	421.209.504,00	(335.182.656,00)	55,69	
5.02.5.02.0.002.2.03.03.5.1.02.	Belanja Barang dan Jasa	652.282.050,00	317.423.406,00	(334.858.644,00)	48,66	
5.02.5.02.0.002.2.03.03.5.2.02.	Belanja Modal Peralatan dan Mesin	104.110.110,00	103.786.098,00	(324.012,00)	99,69	
5.02.5.02.0.002.2.03.04.	KONSOLIDASI LAPORAN KEUANGAN SKPD, BLUD DAN LAPORAN KEUANGAN PEMERINTAH DAERAH	249.611.400,00	174.567.383,00	(75.044.017,00)	69,94	
5.02.5.02.0.002.2.03.04.5.1.02.	Belanja Barang dan Jasa	243.433.800,00	168.389.785,00	(75.044.015,00)	69,17	
5.02.5.02.0.002.2.03.04.5.2.02.	Belanja Modal Peralatan dan Mesin	6.177.600,00	6.177.598,00	(2,00)	100,00	
5.02.5.02.0.002.2.03.08.	PENYUSUNAN ANALISIS LAPORAN PERTANGGUNGJAWABAN PELAKSANAAN APBD	22.533.890,00	22.307.600,00	(226.290,00)	99,00	
5.02.5.02.0.002.2.03.08.5.1.02.	Belanja Barang dan Jasa	22.533.890,00	22.307.600,00	(226.290,00)	99,00	
5.02.5.02.0.002.2.03.09.	PENYUSUNAN KEBIJAKAN DAN PANDUAN TEKNIS OPERASIONAL PENYELENGGARAAN AKUNTANSI PEMERINTAH DAERAH	208.739.200,00	130.499.371,00	(78.239.829,00)	62,52	
5.02.5.02.0.002.2.03.09.5.1.02.	Belanja Barang dan Jasa	208.739.200,00	130.499.371,00	(78.239.829,00)	62,52	
5.02.5.02.0.002.2.03.10.	PENYUSUNAN SISTEM DAN PROSEDUR AKUNTANSI DAN PELAPORAN KEUANGAN PEMERINTAH DAERAH	10.000.000,00	-	(10.000.000,00)	-	
5.02.5.02.0.002.2.03.10.5.1.02.	Belanja Barang dan Jasa	10.000.000,00	-	(10.000.000,00)	-	
5.02.5.02.0.002.2.03.11.	PEMBINAAN AKUNTANSI, PELAPORAN DAN PERTANGGUNGJAWABAN PEMERINTAH KABUPATEN/KOTA	429.982.000,00	294.978.450,00	(135.003.550,00)	68,60	
5.02.5.02.0.002.2.03.11.5.1.02.	Belanja Barang dan Jasa	429.982.000,00	294.978.450,00	(135.003.550,00)	68,60	
5.02.5.02.0.002.2.04.04.	ANALISIS PERENCANAAN DAN PELAKSANAAN PEMBAYARAN CICILAN POKOK DAN BUNGA PINJAMAN PEMERINTAH DAERAH	13.663.845.919,00	13.340.442.349,00	(323.403.570,00)	97,63	
5.02.5.02.0.002.2.04.04.5.1.02.	Belanja Barang dan Jasa	23.000.000,00	-	(23.000.000,00)	-	
5.02.5.02.0.002.2.04.04.5.1.03.	Belanja Bunga	13.640.845.919,00	13.340.442.349,00	(300.403.570,00)	97,80	
5.02.5.02.0.002.2.04.08.	ANALISIS PERENCANAAN DAN PENYALURAN BANTUAN KEUANGAN	169.339.136.292,00	166.573.898.348,00	(2.765.237.944,00)	98,37	
5.02.5.02.0.002.2.04.08.5.1.02.	Belanja Barang dan Jasa	137.122.000,00	124.394.296,00	(12.727.704,00)	90,72	
5.02.5.02.0.002.2.04.08.5.1.05.	Belanja Hibah	1.015.500.000,00	1.015.500.000,00	-	100,00	
5.02.5.02.0.002.2.04.08.5.4.02.	Belanja Bantuan Keuangan	168.186.514.292,00	165.434.004.052,00	(2.752.510.240,00)	98,36	
5.02.5.02.0.002.2.04.09.	PENGELOLAAN DANA DARURAT DAN MENDESAK	21.810.329.942,00	15.411.994.072,00	(6.398.335.870,00)	70,66	

KODE REKENING	URAIAN	JUMLAH (Rp.)		BERTAMBAH / (KURANG)		DASAR HUKUM
		ANGGARAN SETELAH PERUBAHAN	REALISASI	Rp.	%	
1	2	3	4	5 = 4 -3	6	7
5.02.5.02.0.002.2.04.09.5.3.01.	Belanja Tidak Terduga	21.810.329.942,00	15.411.994.072,00	(6.398.335.870,00)	70,66	
5.02.5.02.0.002.2.05.02.	IMPLEMENTASI DAN PEMELIHARAAN SISTEM INFORMASI PEMERINTAH DAERAH BIDANG KEUANGAN DAERAH	96.000.000,00	96.000.000,00	-	100,00	
5.02.5.02.0.002.2.05.02.5.1.02.	Belanja Barang dan Jasa	96.000.000,00	96.000.000,00	-	100,00	
5.02.5.02.0.003.	PROGRAM PENGELOLAAN BARANG MILIK DAERAH	2.644.821.590,00	1.656.531.976,00	(988.289.614,00)	62,63	
5.02.5.02.0.003.2.01.01.	PENYUSUNAN STANDAR HARGA	228.302.000,00	213.857.200,00	(14.444.800,00)	93,67	
5.02.5.02.0.003.2.01.01.5.1.02.	Belanja Barang dan Jasa	228.302.000,00	213.857.200,00	(14.444.800,00)	93,67	
5.02.5.02.0.003.2.01.05.	PENATAUSAHAAN BARANG MILIK DAERAH	366.616.220,00	222.188.980,00	(144.427.240,00)	60,61	
5.02.5.02.0.003.2.01.05.5.1.02.	Belanja Barang dan Jasa	366.616.220,00	222.188.980,00	(144.427.240,00)	60,61	
5.02.5.02.0.003.2.01.06.	INVENTARISASI BARANG MILIK DAERAH	593.793.737,00	414.759.079,00	(179.034.658,00)	69,85	
5.02.5.02.0.003.2.01.06.5.1.02.	Belanja Barang dan Jasa	579.754.907,00	400.939.579,00	(178.815.328,00)	69,16	
5.02.5.02.0.003.2.01.06.5.2.02.	Belanja Modal Peralatan dan Mesin	14.038.830,00	13.819.500,00	(219.330,00)	98,44	
5.02.5.02.0.003.2.01.07.	PENGAMANAN BARANG MILIK DAERAH	338.618.750,00	187.767.900,00	(150.850.850,00)	55,45	
5.02.5.02.0.003.2.01.07.5.1.02.	Belanja Barang dan Jasa	320.858.750,00	170.451.900,00	(150.406.850,00)	53,12	
5.02.5.02.0.003.2.01.07.5.2.02.	Belanja Modal Peralatan dan Mesin	17.760.000,00	17.316.000,00	(444.000,00)	97,50	
5.02.5.02.0.003.2.01.09.	PENGAWASAN DAN PENGENDALIAN PENGELOLAAN BARANG MILIK DAERAH	451.265.272,00	144.802.800,00	(306.462.472,00)	32,09	
5.02.5.02.0.003.2.01.09.5.1.02.	Belanja Barang dan Jasa	405.083.500,00	99.292.800,00	(305.790.700,00)	24,51	
5.02.5.02.0.003.2.01.09.5.2.02.	Belanja Modal Peralatan dan Mesin	46.181.772,00	45.510.000,00	(671.772,00)	98,55	
5.02.5.02.0.003.2.01.10.	OPTIMALISASI PENGGUNAAN, PEMANFAATAN, PEMINDAHTANGANAN, PEMUSNAHAN, DAN PENGHAPUSAN BARANG MILIK DAERAH	666.225.611,00	473.156.017,00	(193.069.594,00)	71,02	
5.02.5.02.0.003.2.01.10.5.1.02.	Belanja Barang dan Jasa	612.848.000,00	422.429.017,00	(190.418.983,00)	68,93	
5.02.5.02.0.003.2.01.10.5.2.02.	Belanja Modal Peralatan dan Mesin	53.377.611,00	50.727.000,00	(2.650.611,00)	95,03	
	JUMLAH BELANJA	254.993.563.999,00	236.524.488.152,00	(18.469.075.847,00)	92,76	
	JUMLAH SURPLUS/DEFISIT	(254.993.563.999,00)	1.918.497.561.102,96	2.173.491.125.101,96	(752,37)	
5.02.5.02.0.00.0.00.25.00.00.6.1.	PENERIMAAN PEMBIAYAAN	187.632.320.043,00	187.632.320.043,23	0,23	100,00	
5.02.5.02.0.00.0.00.25.00.00.6.1.01.	Sisa Lebih Perhitungan Anggaran Tahun Sebelumnya	187.632.320.043,00	187.632.320.043,23	0,23	100,00	



PEMERINTAH KABUPATEN PENAJAM PASER UTARA
RINCIAN APBD MENURUT URUSAN PEMERINTAHAN DAERAH, ORGANISASI, PROGRAM, KEGIATAN, SUB KEGIATAN,
KELOMPOK, DAN JENIS PENDAPATAN, BELANJA, DAN PEMBIAYAAN
TAHUN ANGGARAN 2023

URUSAN PEMERINTAHAN : 5.02. - KEUANGAN
ORGANISASI : 5.02.0.00.0.00.24. - BADAN KEUANGAN DAN ASET DAERAH

KODE REKENING	URAIAN	JUMLAH (Rp.)		BERTAMBAH / (KURANG)		DASAR HUKUM
		ANGGARAN SETELAH PERUBAHAN	REALISASI	Rp.	%	
1	2	3	4	5 = 4 -3	6	7
5.02.5.02.0.00.0.00.24.00.00.6.1.	PENERIMAAN PEMBIAYAAN	187.632.320.043,00	-	(187.632.320.043,00)	-	
5.02.5.02.0.00.0.00.24.00.00.6.1.01.	Sisa Lebih Perhitungan Anggaran Tahun Sebelumnya	187.632.320.043,00	-	(187.632.320.043,00)	-	
	JUMLAH PENERIMAAN DAERAH	187.632.320.043,00	-	(187.632.320.043,00)	-	
5.02.5.02.0.00.0.00.24.00.00.6.2.	PENGELUARAN PEMBIAYAAN	55.130.675.640,00	55.130.675.640,00	-	100,00	
5.02.5.02.0.00.0.00.24.00.00.6.2.03.	Pembayaran Cicilan Pokok Utang yang Jatuh Tempo	55.130.675.640,00	55.130.675.640,00	-	100,00	
	JUMLAH PENGELUARAN DAERAH	55.130.675.640,00	55.130.675.640,00	-	100,00	
	SISA LEBIH PEMBIAYAAN ANGGARAN (SILPA)	132.501.644.403,00	(55.130.675.640,00)	(187.632.320.043,00)	(41,61)	
	JUMLAH PEMBIAYAAN	132.501.644.403,00	(55.130.675.640,00)	(187.632.320.043,00)	(41,61)	

Penajam, 9 AGUSTUS 2024
Pj. BUPATI PENAJAM PASER UTARA
M. KAMUR MARBUN



PEMERINTAH KABUPATEN PENAJAM PASER UTARA
RINCIAN APBD MENURUT URUSAN PEMERINTAHAN DAERAH, ORGANISASI, PROGRAM, KEGIATAN, SUB KEGIATAN,
KELOMPOK, DAN JENIS PENDAPATAN, BELANJA, DAN PEMBIAYAAN
TAHUN ANGGARAN 2023

URUSAN PEMERINTAHAN : 5.02. - KEUANGAN
ORGANISASI : 5.02.0.00.0.00.35. - BADAN PENDAPATAN DAERAH

KODE REKENING	URAIAN	JUMLAH (Rp.)		BERTAMBAH / (KURANG)		DASAR HUKUM
		ANGGARAN SETELAH PERUBAHAN	REALISASI	Rp.	%	
1	2	3	4	5 = 4 -3	6	7
5.02.5.02.0.00.0.00.35.00.00.4.	PENDAPATAN DAERAH	2.111.774.013.877,00	27.526.882.858,00	(2.084.247.131.019,00)	1,30	
5.02.5.02.0.00.0.00.35.00.00.4.1.	PENDAPATAN ASLI DAERAH (PAD)	57.782.282.581,00	27.526.882.858,00	(30.255.399.723,00)	47,64	
5.02.5.02.0.00.0.00.35.00.00.4.1.01.	Pajak Daerah	26.308.506.542,00	27.163.606.283,00	855.099.741,00	103,25	
5.02.5.02.0.00.0.00.35.00.00.4.1.02.	Retribusi Daerah	6.408.202.781,00	-	(6.408.202.781,00)	-	
5.02.5.02.0.00.0.00.35.00.00.4.1.03.	Hasil Pengelolaan Kekayaan Daerah yang Dipisahkan	2.318.899.829,00	-	(2.318.899.829,00)	-	
5.02.5.02.0.00.0.00.35.00.00.4.1.04.	Lain-lain PAD yang Sah	22.746.673.429,00	363.276.575,00	(22.383.396.854,00)	1,60	
5.02.5.02.0.00.0.00.35.00.00.4.2.	PENDAPATAN TRANSFER	2.049.710.359.696,00	-	(2.049.710.359.696,00)	-	
5.02.5.02.0.00.0.00.35.00.00.4.2.01.	Pendapatan Transfer Pemerintah Pusat	1.780.781.234.481,00	-	(1.780.781.234.481,00)	-	
5.02.5.02.0.00.0.00.35.00.00.4.2.02.	Pendapatan Transfer Antar Daerah	268.929.125.215,00	-	(268.929.125.215,00)	-	
5.02.5.02.0.00.0.00.35.00.00.4.3.	LAIN-LAIN PENDAPATAN DAERAH YANG SAH	4.281.371.600,00	-	(4.281.371.600,00)	-	
5.02.5.02.0.00.0.00.35.00.00.4.3.01.	Pendapatan Hibah	4.281.371.600,00	-	(4.281.371.600,00)	-	
	JUMLAH PENDAPATAN	2.111.774.013.877,00	27.526.882.858,00	(2.084.247.131.019,00)	1,30	
5.02.5.02.0.00.0.00.35.00.00.5.	BELANJA DAERAH	12.714.730.051,00	11.557.622.327,00	(1.157.107.724,00)	90,90	
5.02.5.02.0.001.	PROGRAM PENUNJANG URUSAN PEMERINTAHAN DAERAH KABUPATEN/KOTA	10.304.256.973,00	9.531.848.070,00	(772.408.903,00)	92,50	
5.02.5.02.0.001.2.02.01.	PENYEDIAAN GAJI DAN TUNJANGAN ASN	6.159.724.497,00	5.585.869.215,00	(573.855.282,00)	90,68	
5.02.5.02.0.001.2.02.01.5.1.01.	Belanja Pegawai	6.159.724.497,00	5.585.869.215,00	(573.855.282,00)	90,68	

KODE REKENING	URAIAN	JUMLAH (Rp.)		BERTAMBAH / (KURANG)		DASAR HUKUM
		ANGGARAN SETELAH PERUBAHAN	REALISASI	Rp.	%	
1	2	3	4	5 = 4 -3	6	7
5.02.5.02.0.001.2.06.02.	PENYEDIAAN PERALATAN DAN PERLENGKAPAN KANTOR	596.561.652,00	580.830.000,00	(15.731.652,00)	97,36	
5.02.5.02.0.001.2.06.02.5.2.02.	Belanja Modal Peralatan dan Mesin	596.561.652,00	580.830.000,00	(15.731.652,00)	97,36	
5.02.5.02.0.001.2.06.05.	PENYEDIAAN BARANG CETAKAN DAN PENGGANDAAN	113.227.917,00	112.945.450,00	(282.467,00)	99,75	
5.02.5.02.0.001.2.06.05.5.1.02.	Belanja Barang dan Jasa	113.227.917,00	112.945.450,00	(282.467,00)	99,75	
5.02.5.02.0.001.2.06.09.	PENYELENGGARAAN RAPAT KOORDINASI DAN KONSULTASI SKPD	604.614.837,00	600.212.923,00	(4.401.914,00)	99,27	
5.02.5.02.0.001.2.06.09.5.1.02.	Belanja Barang dan Jasa	604.614.837,00	600.212.923,00	(4.401.914,00)	99,27	
5.02.5.02.0.001.2.07.01.	PENGADAAN KENDARAAN PERORANGAN DINAS ATAU KENDARAAN DINAS JABATAN	783.358.000,00	753.540.000,00	(29.818.000,00)	96,19	
5.02.5.02.0.001.2.07.01.5.2.02.	Belanja Modal Peralatan dan Mesin	783.358.000,00	753.540.000,00	(29.818.000,00)	96,19	
5.02.5.02.0.001.2.08.01.	PENYEDIAAN JASA SURAT MENYURAT	4.999.410,00	4.990.000,00	(9.410,00)	99,81	
5.02.5.02.0.001.2.08.01.5.1.02.	Belanja Barang dan Jasa	4.999.410,00	4.990.000,00	(9.410,00)	99,81	
5.02.5.02.0.001.2.08.02.	PENYEDIAAN JASA KOMUNIKASI, SUMBER DAYA AIR DAN LISTRIK	131.634.500,00	118.898.147,00	(12.736.353,00)	90,32	
5.02.5.02.0.001.2.08.02.5.1.02.	Belanja Barang dan Jasa	131.634.500,00	118.898.147,00	(12.736.353,00)	90,32	
5.02.5.02.0.001.2.08.04.	PENYEDIAAN JASA PELAYANAN UMUM KANTOR	1.640.141.990,00	1.533.591.740,00	(106.550.250,00)	93,50	
5.02.5.02.0.001.2.08.04.5.1.01.	Belanja Pegawai	233.400.000,00	197.820.000,00	(35.580.000,00)	84,76	
5.02.5.02.0.001.2.08.04.5.1.02.	Belanja Barang dan Jasa	1.406.741.990,00	1.335.771.740,00	(70.970.250,00)	94,95	
5.02.5.02.0.001.2.09.02.	PENYEDIAAN JASA PEMELIHARAAN, BIAYA PEMELIHARAAN, PAJAK DAN PERIZINAN KENDARAAN DINAS OPERASIONAL ATAU LAPANGAN	218.764.170,00	190.552.040,00	(28.212.130,00)	87,10	
5.02.5.02.0.001.2.09.02.5.1.02.	Belanja Barang dan Jasa	218.764.170,00	190.552.040,00	(28.212.130,00)	87,10	
5.02.5.02.0.001.2.09.06.	PEMELIHARAAN PERALATAN DAN MESIN LAINNYA	51.230.000,00	50.418.555,00	(811.445,00)	98,42	
5.02.5.02.0.001.2.09.06.5.1.02.	Belanja Barang dan Jasa	51.230.000,00	50.418.555,00	(811.445,00)	98,42	
5.02.5.02.0.004.	PROGRAM PENGELOLAAN PENDAPATAN DAERAH	2.410.473.078,00	2.025.774.257,00	(384.698.821,00)	84,04	
5.02.5.02.0.004.2.01.02.	ANALISA DAN PENGEMBANGAN PAJAK DAERAH, SERTA PENYUSUNAN KEBIJAKAN PAJAK DAERAH	686.149.330,00	458.493.851,00	(227.655.479,00)	66,82	
5.02.5.02.0.004.2.01.02.5.1.02.	Belanja Barang dan Jasa	686.149.330,00	458.493.851,00	(227.655.479,00)	66,82	
5.02.5.02.0.004.2.01.03.	PENYULUHAN DAN PENYEBARLUASAN KEBIJAKAN PAJAK DAERAH	175.666.425,00	81.028.350,00	(94.638.075,00)	46,13	
5.02.5.02.0.004.2.01.03.5.1.02.	Belanja Barang dan Jasa	175.666.425,00	81.028.350,00	(94.638.075,00)	46,13	

KODE REKENING	URAIAN	JUMLAH (Rp.)		BERTAMBAH / (KURANG)		DASAR HUKUM
		ANGGARAN SETELAH PERUBAHAN	REALISASI	Rp.	%	
1	2	3	4	5 = 4 -3	6	7
5.02.5.02.0.004.2.01.05.	PENDATAAN DAN PENDAFTARAN OBJEK PAJAK DAERAH	241.466.273,00	238.183.852,00	(3.282.421,00)	98,64	
5.02.5.02.0.004.2.01.05.5.1.02.	Belanja Barang dan Jasa	241.466.273,00	238.183.852,00	(3.282.421,00)	98,64	
5.02.5.02.0.004.2.01.06.	PENGOLAHAN, PEMELIHARAAN, DAN PELAPORAN BASIS DATA PAJAK DAERAH	289.428.000,00	276.493.334,00	(12.934.666,00)	95,53	
5.02.5.02.0.004.2.01.06.5.1.02.	Belanja Barang dan Jasa	119.428.000,00	107.218.334,00	(12.209.666,00)	89,78	
5.02.5.02.0.004.2.01.06.5.2.05.	Belanja Modal Aset Tetap Lainnya	170.000.000,00	169.275.000,00	(725.000,00)	99,57	
5.02.5.02.0.004.2.01.07.	PENILAIAN PAJAK BUMI DAN BANGUNAN PERDESAAN DAN PERKOTAAN (PBBP2) SERTA BEA PEROLEHAN HAK ATAS TANAH DAN BANGUNAN (BPHTB)	474.719.600,00	437.854.900,00	(36.864.700,00)	92,23	
5.02.5.02.0.004.2.01.07.5.1.02.	Belanja Barang dan Jasa	474.719.600,00	437.854.900,00	(36.864.700,00)	92,23	
5.02.5.02.0.004.2.01.08.	PENETAPAN WAJIB PAJAK DAERAH	70.970.000,00	69.990.460,00	(979.540,00)	98,62	
5.02.5.02.0.004.2.01.08.5.1.02.	Belanja Barang dan Jasa	70.970.000,00	69.990.460,00	(979.540,00)	98,62	
5.02.5.02.0.004.2.01.09.	PELAYANAN DAN KONSULTASI PAJAK DAERAH	119.491.900,00	117.730.700,00	(1.761.200,00)	98,53	
5.02.5.02.0.004.2.01.09.5.1.02.	Belanja Barang dan Jasa	119.491.900,00	117.730.700,00	(1.761.200,00)	98,53	
5.02.5.02.0.004.2.01.10.	PENELITIAN DAN VERIFIKASI DATA PELAPORAN PAJAK DAERAH	238.366.000,00	233.758.984,00	(4.607.016,00)	98,07	
5.02.5.02.0.004.2.01.10.5.1.02.	Belanja Barang dan Jasa	238.366.000,00	233.758.984,00	(4.607.016,00)	98,07	
5.02.5.02.0.004.2.01.11.	PENAGIHAN PAJAK DAERAH	71.926.050,00	71.678.976,00	(247.074,00)	99,66	
5.02.5.02.0.004.2.01.11.5.1.02.	Belanja Barang dan Jasa	71.926.050,00	71.678.976,00	(247.074,00)	99,66	
5.02.5.02.0.004.2.01.12.	PENYELESAIAN KEBERATAN PAJAK DAERAH	15.206.000,00	14.062.450,00	(1.143.550,00)	92,48	
5.02.5.02.0.004.2.01.12.5.1.02.	Belanja Barang dan Jasa	15.206.000,00	14.062.450,00	(1.143.550,00)	92,48	
5.02.5.02.0.004.2.01.13.	PENGENDALIAN, PEMERIKSAAN DAN PENGAWASAN PAJAK DAERAH	27.083.500,00	26.498.400,00	(585.100,00)	97,84	
5.02.5.02.0.004.2.01.13.5.1.02.	Belanja Barang dan Jasa	27.083.500,00	26.498.400,00	(585.100,00)	97,84	
	JUMLAH BELANJA	12.714.730.051,00	11.557.622.327,00	(1.157.107.724,00)	90,90	
	JUMLAH SURPLUS/DEFISIT	2.099.059.283.826,00	15.969.260.531,00	(2.083.090.023.295,00)	0,76	



PEMERINTAH KABUPATEN PENAJAM PASER UTARA
RINCIAN APBD MENURUT URUSAN PEMERINTAHAN DAERAH, ORGANISASI, PROGRAM, KEGIATAN, SUB KEGIATAN,
KELOMPOK, DAN JENIS PENDAPATAN, BELANJA, DAN PEMBIAYAAN
TAHUN ANGGARAN 2023

URUSAN PEMERINTAHAN : 5.03. - KEPEGAWAIAN
ORGANISASI : 5.03.0.00.0.00.26. - BADAN KEPEGAWAIAN DAN PENGEMBANGAN SUMBER DAYA MANUSIA

KODE REKENING	URAIAN	JUMLAH (Rp.)		BERTAMBAH / (KURANG)		DASAR HUKUM
		ANGGARAN SETELAH PERUBAHAN	REALISASI	Rp.	%	
1	2	3	4	5 = 4 -3	6	7
5.03.5.03.0.00.0.00.26.00.00.5.	BELANJA DAERAH	19.272.298.435,00	15.467.501.123,00	(3.804.797.312,00)	80,26	
5.03.5.03.0.001.	PROGRAM PENUNJANG URUSAN PEMERINTAHAN DAERAH KABUPATEN/KOTA	15.566.174.566,00	12.657.462.119,00	(2.908.712.447,00)	81,31	
5.03.5.03.0.001.2.02.01.	PENYEDIAAN GAJI DAN TUNJANGAN ASN	4.119.275.785,00	3.353.229.862,00	(766.045.923,00)	81,40	
5.03.5.03.0.001.2.02.01.5.1.01.	Belanja Pegawai	4.119.275.785,00	3.353.229.862,00	(766.045.923,00)	81,40	
5.03.5.03.0.001.2.02.07.	KOORDINASI DAN PENYUSUNAN LAPORAN KEUANGAN BULANAN/ TRIWULANAN/ SEMESTERAN SKPD	188.770.000,00	138.170.000,00	(50.600.000,00)	73,19	
5.03.5.03.0.001.2.02.07.5.1.01.	Belanja Pegawai	174.760.000,00	128.920.000,00	(45.840.000,00)	73,77	
5.03.5.03.0.001.2.02.07.5.1.02.	Belanja Barang dan Jasa	14.010.000,00	9.250.000,00	(4.760.000,00)	66,02	
5.03.5.03.0.001.2.05.09.	PENDIDIKAN DAN PELATIHAN PEGAWAI BERDASARKAN TUGAS DAN FUNGSI	5.751.590.622,00	4.262.502.350,00	(1.489.088.272,00)	74,11	
5.03.5.03.0.001.2.05.09.5.1.02.	Belanja Barang dan Jasa	5.751.590.622,00	4.262.502.350,00	(1.489.088.272,00)	74,11	
5.03.5.03.0.001.2.05.10.	SOSIALISASI PERATURAN PERUNDANG-UNDANGAN	130.284.000,00	64.480.285,00	(65.803.715,00)	49,49	
5.03.5.03.0.001.2.05.10.5.1.02.	Belanja Barang dan Jasa	130.284.000,00	64.480.285,00	(65.803.715,00)	49,49	
5.03.5.03.0.001.2.06.05.	PENYEDIAAN BARANG CETAKAN DAN PENGGANDAAN	29.150.125,00	28.390.064,00	(760.061,00)	97,39	
5.03.5.03.0.001.2.06.05.5.1.02.	Belanja Barang dan Jasa	29.150.125,00	28.390.064,00	(760.061,00)	97,39	
5.03.5.03.0.001.2.06.06.	PENYEDIAAN BAHAN BACAAN DAN PERATURAN PERUNDANG-UNDANGAN	9.990.000,00	8.880.000,00	(1.110.000,00)	88,89	
5.03.5.03.0.001.2.06.06.5.1.02.	Belanja Barang dan Jasa	9.990.000,00	8.880.000,00	(1.110.000,00)	88,89	

KODE REKENING	URAIAN	JUMLAH (Rp.)		BERTAMBAH / (KURANG)		DASAR HUKUM
		ANGGARAN SETELAH PERUBAHAN	REALISASI	Rp.	%	
1	2	3	4	5 = 4 -3	6	7
5.03.5.03.0.001.2.06.09.	PENYELENGGARAAN RAPAT KOORDINASI DAN KONSULTASI SKPD	2.071.215.966,00	1.999.301.038,00	(71.914.928,00)	96,53	
5.03.5.03.0.001.2.06.09.5.1.02.	Belanja Barang dan Jasa	2.071.215.966,00	1.999.301.038,00	(71.914.928,00)	96,53	
5.03.5.03.0.001.2.08.01.	PENYEDIAAN JASA SURAT MENYURAT	64.364.425,00	61.148.019,00	(3.216.406,00)	95,00	
5.03.5.03.0.001.2.08.01.5.1.02.	Belanja Barang dan Jasa	64.364.425,00	61.148.019,00	(3.216.406,00)	95,00	
5.03.5.03.0.001.2.08.02.	PENYEDIAAN JASA KOMUNIKASI, SUMBER DAYA AIR DAN LISTRIK	28.486.800,00	27.594.427,00	(892.373,00)	96,87	
5.03.5.03.0.001.2.08.02.5.1.02.	Belanja Barang dan Jasa	28.486.800,00	27.594.427,00	(892.373,00)	96,87	
5.03.5.03.0.001.2.08.03.	PENYEDIAAN JASA PERALATAN DAN PERLENGKAPAN KANTOR	1.889.629.396,00	1.553.478.000,00	(336.151.396,00)	82,21	
5.03.5.03.0.001.2.08.03.5.1.02.	Belanja Barang dan Jasa	740.638.234,00	460.253.000,00	(280.385.234,00)	62,14	
5.03.5.03.0.001.2.08.03.5.2.02.	Belanja Modal Peralatan dan Mesin	1.148.991.162,00	1.093.225.000,00	(55.766.162,00)	95,15	
5.03.5.03.0.001.2.08.04.	PENYEDIAAN JASA PELAYANAN UMUM KANTOR	1.169.600.000,00	1.052.000.000,00	(117.600.000,00)	89,95	
5.03.5.03.0.001.2.08.04.5.1.02.	Belanja Barang dan Jasa	1.169.600.000,00	1.052.000.000,00	(117.600.000,00)	89,95	
5.03.5.03.0.001.2.09.02.	PENYEDIAAN JASA PEMELIHARAAN, BIAYA PEMELIHARAAN, PAJAK DAN PERIZINAN KENDARAAN DINAS OPERASIONAL ATAU LAPANGAN	113.817.447,00	108.288.074,00	(5.529.373,00)	95,14	
5.03.5.03.0.001.2.09.02.5.1.02.	Belanja Barang dan Jasa	113.817.447,00	108.288.074,00	(5.529.373,00)	95,14	
5.03.5.03.0.002.	PROGRAM KEPEGAWAIAN DAERAH	3.706.123.869,00	2.810.039.004,00	(896.084.865,00)	75,82	
5.03.5.03.0.002.2.01.03.	KOORDINASI DAN FASILITASI PENGADAAN PNS DAN PPPK	463.551.982,00	319.462.100,00	(144.089.882,00)	68,92	
5.03.5.03.0.002.2.01.03.5.1.02.	Belanja Barang dan Jasa	463.551.982,00	319.462.100,00	(144.089.882,00)	68,92	
5.03.5.03.0.002.2.02.01.	PENGELOLAAN MUTASI ASN	16.198.750,00	14.372.000,00	(1.826.750,00)	88,72	
5.03.5.03.0.002.2.02.01.5.1.02.	Belanja Barang dan Jasa	16.198.750,00	14.372.000,00	(1.826.750,00)	88,72	
5.03.5.03.0.002.2.02.02.	PENGELOLAAN KENAIKAN PANGKAT ASN	357.060.000,00	272.854.400,00	(84.205.600,00)	76,42	
5.03.5.03.0.002.2.02.02.5.1.02.	Belanja Barang dan Jasa	357.060.000,00	272.854.400,00	(84.205.600,00)	76,42	
5.03.5.03.0.002.2.03.02.	PENGELOLAAN ASSESSMENT CENTER	2.454.313.137,00	2.078.350.504,00	(375.962.633,00)	84,68	
5.03.5.03.0.002.2.03.02.5.1.02.	Belanja Barang dan Jasa	2.414.417.239,00	2.038.676.504,00	(375.740.735,00)	84,44	
5.03.5.03.0.002.2.03.02.5.2.02.	Belanja Modal Peralatan dan Mesin	39.895.898,00	39.674.000,00	(221.898,00)	99,44	
5.03.5.03.0.002.2.03.04.	PENGELOLAAN PENDIDIKAN LANJUTAN ASN	415.000.000,00	125.000.000,00	(290.000.000,00)	30,12	

KODE REKENING	URAIAN	JUMLAH (Rp.)		BERTAMBAH / (KURANG)		DASAR HUKUM
		ANGGARAN SETELAH PERUBAHAN	REALISASI	Rp.	%	
1	2	3	4	5 = 4 -3	6	7
5.03.5.03.0.002.2.03.04.5.1.02.	Belanja Barang dan Jasa	415.000.000,00	125.000.000,00	(290.000.000,00)	30,12	
	JUMLAH BELANJA	19.272.298.435,00	15.467.501.123,00	(3.804.797.312,00)	80,26	
	JUMLAH SURPLUS/DEFISIT	(19.272.298.435,00)	(15.467.501.123,00)	3.804.797.312,00	80,26	



Penajam, 9 AGUSTUS 2024

Bp. BUPATI PENAJAM PASER UTARA



MARKMUR MARBUN



PEMERINTAH KABUPATEN PENAJAM PASER UTARA
RINCIAN APBD MENURUT URUSAN PEMERINTAHAN DAERAH, ORGANISASI, PROGRAM, KEGIATAN, SUB KEGIATAN,
KELOMPOK, DAN JENIS PENDAPATAN, BELANJA, DAN PEMBIAYAAN
TAHUN ANGGARAN 2023

URUSAN PEMERINTAHAN : 6.01. - INSPEKTORAT
ORGANISASI : 6.01.0.00.0.00.23. - INSPEKTORAT DAERAH

KODE REKENING	URAIAN	JUMLAH (Rp.)		BERTAMBAH / (KURANG)		DASAR HUKUM
		ANGGARAN SETELAH PERUBAHAN	REALISASI	Rp.	%	
1	2	3	4	5 = 4 -3	6	7
6.01.6.01.0.00.0.00.23.00.00.5.	BELANJA DAERAH	15.002.827.795,00	12.279.689.374,00	(2.723.138.421,00)	81,85	
6.01.6.01.0.001.	PROGRAM PENUNJANG URUSAN PEMERINTAHAN DAERAH KABUPATEN/KOTA	13.080.804.275,00	10.893.093.803,00	(2.187.710.472,00)	83,28	
6.01.6.01.0.001.2.01.07.	EVALUASI KINERJA PERANGKAT DAERAH	38.902.500,00	36.786.300,00	(2.116.200,00)	94,56	
6.01.6.01.0.001.2.01.07.5.1.02.	Belanja Barang dan Jasa	38.902.500,00	36.786.300,00	(2.116.200,00)	94,56	
6.01.6.01.0.001.2.02.01.	PENYEDIAAN GAJI DAN TUNJANGAN ASN	7.559.809.636,00	6.403.644.914,00	(1.156.164.722,00)	84,71	
6.01.6.01.0.001.2.02.01.5.1.01.	Belanja Pegawai	7.559.809.636,00	6.403.644.914,00	(1.156.164.722,00)	84,71	
6.01.6.01.0.001.2.02.02.	PENYEDIAAN ADMINISTRASI PELAKSANAAN TUGAS ASN	170.880.000,00	158.190.000,00	(12.690.000,00)	92,57	
6.01.6.01.0.001.2.02.02.5.1.01.	Belanja Pegawai	170.880.000,00	158.190.000,00	(12.690.000,00)	92,57	
6.01.6.01.0.001.2.05.09.	PENDIDIKAN DAN PELATIHAN PEGAWAI BERDASARKAN TUGAS DAN FUNGSI	1.208.788.000,00	880.228.818,00	(328.559.182,00)	72,82	
6.01.6.01.0.001.2.05.09.5.1.02.	Belanja Barang dan Jasa	1.208.788.000,00	880.228.818,00	(328.559.182,00)	72,82	
6.01.6.01.0.001.2.05.10.	SOSIALISASI PERATURAN PERUNDANG-UNDANGAN	398.359.000,00	89.279.267,00	(309.079.733,00)	22,41	
6.01.6.01.0.001.2.05.10.5.1.02.	Belanja Barang dan Jasa	398.359.000,00	89.279.267,00	(309.079.733,00)	22,41	
6.01.6.01.0.001.2.06.01.	PENYEDIAAN KOMPONEN INSTALASI LISTRIK/PENERANGAN BANGUNAN KANTOR	6.035.237,00	1.825.200,00	(4.210.037,00)	30,24	
6.01.6.01.0.001.2.06.01.5.1.02.	Belanja Barang dan Jasa	6.035.237,00	1.825.200,00	(4.210.037,00)	30,24	
6.01.6.01.0.001.2.06.05.	PENYEDIAAN BARANG CETAKAN DAN PENGGANDAAN	94.886.130,00	60.241.070,00	(34.645.060,00)	63,49	
6.01.6.01.0.001.2.06.05.5.1.02.	Belanja Barang dan Jasa	94.886.130,00	60.241.070,00	(34.645.060,00)	63,49	

KODE REKENING	URAIAN	JUMLAH (Rp.)		BERTAMBAH / (KURANG)		DASAR HUKUM
		ANGGARAN SETELAH PERUBAHAN	REALISASI	Rp.	%	
1	2	3	4	5 = 4 -3	6	7
6.01.6.01.0.001.2.06.06.	PENYEDIAAN BAHAN BACAAN DAN PERATURAN PERUNDANG-UNDANGAN	6.120.000,00	4.560.000,00	(1.560.000,00)	74,51	
6.01.6.01.0.001.2.06.06.5.1.02.	Belanja Barang dan Jasa	6.120.000,00	4.560.000,00	(1.560.000,00)	74,51	
6.01.6.01.0.001.2.06.09.	PENYELENGGARAAN RAPAT KOORDINASI DAN KONSULTASI SKPD	554.941.000,00	542.784.526,00	(12.156.474,00)	97,81	
6.01.6.01.0.001.2.06.09.5.1.02.	Belanja Barang dan Jasa	554.941.000,00	542.784.526,00	(12.156.474,00)	97,81	
6.01.6.01.0.001.2.07.07.	PENGADAAN ASET TETAP LAINNYA	1.584.395.373,00	1.411.737.000,00	(172.658.373,00)	89,10	
6.01.6.01.0.001.2.07.07.5.1.02.	Belanja Barang dan Jasa	1.332.000,00	1.200.000,00	(132.000,00)	90,09	
6.01.6.01.0.001.2.07.07.5.2.02.	Belanja Modal Peralatan dan Mesin	1.583.063.373,00	1.410.537.000,00	(172.526.373,00)	89,10	
6.01.6.01.0.001.2.08.01.	PENYEDIAAN JASA SURAT MENYURAT	245.669.253,00	203.166.539,00	(42.502.714,00)	82,70	
6.01.6.01.0.001.2.08.01.5.1.02.	Belanja Barang dan Jasa	245.669.253,00	203.166.539,00	(42.502.714,00)	82,70	
6.01.6.01.0.001.2.08.02.	PENYEDIAAN JASA KOMUNIKASI, SUMBER DAYA AIR DAN LISTRIK	129.137.057,00	121.639.649,00	(7.497.408,00)	94,19	
6.01.6.01.0.001.2.08.02.5.1.02.	Belanja Barang dan Jasa	129.137.057,00	121.639.649,00	(7.497.408,00)	94,19	
6.01.6.01.0.001.2.08.04.	PENYEDIAAN JASA PELAYANAN UMUM KANTOR	554.300.915,00	544.171.000,00	(10.129.915,00)	98,17	
6.01.6.01.0.001.2.08.04.5.1.02.	Belanja Barang dan Jasa	554.300.915,00	544.171.000,00	(10.129.915,00)	98,17	
6.01.6.01.0.001.2.09.01.	PENYEDIAAN JASA PEMELIHARAAN, BIAYA PEMELIHARAAN, DAN PAJAK KENDARAAN PERORANGAN DINAS ATAU KENDARAAN DINAS JABATAN	221.832.000,00	158.889.416,00	(62.942.584,00)	71,63	
6.01.6.01.0.001.2.09.01.5.1.02.	Belanja Barang dan Jasa	221.832.000,00	158.889.416,00	(62.942.584,00)	71,63	
6.01.6.01.0.001.2.09.07.	PEMELIHARAAN ASET TETAP LAINNYA	30.002.400,00	18.292.766,00	(11.709.634,00)	60,97	
6.01.6.01.0.001.2.09.07.5.1.02.	Belanja Barang dan Jasa	30.002.400,00	18.292.766,00	(11.709.634,00)	60,97	
6.01.6.01.0.001.2.09.09.	PEMELIHARAAN/REHABILITASI GEDUNG KANTOR DAN BANGUNAN LAINNYA	276.745.774,00	257.657.338,00	(19.088.436,00)	93,10	
6.01.6.01.0.001.2.09.09.5.1.02.	Belanja Barang dan Jasa	276.745.774,00	257.657.338,00	(19.088.436,00)	93,10	
6.01.6.01.0.002.	PROGRAM PENYELENGGARAAN PENGAWASAN	1.544.012.690,00	1.136.618.770,00	(407.393.920,00)	73,61	
6.01.6.01.0.002.2.01.01.	PENGAWASAN KINERJA PEMERINTAH DAERAH	301.420.000,00	212.913.300,00	(88.506.700,00)	70,64	
6.01.6.01.0.002.2.01.01.5.1.02.	Belanja Barang dan Jasa	301.420.000,00	212.913.300,00	(88.506.700,00)	70,64	
6.01.6.01.0.002.2.01.02.	PENGAWASAN KEUANGAN PEMERINTAH DAERAH	540.880.000,00	498.039.900,00	(42.840.100,00)	92,08	
6.01.6.01.0.002.2.01.02.5.1.02.	Belanja Barang dan Jasa	530.839.750,00	491.729.900,00	(39.109.850,00)	92,63	

KODE REKENING	URAIAN	JUMLAH (Rp.)		BERTAMBAH / (KURANG)		DASAR HUKUM
		ANGGARAN SETELAH PERUBAHAN	REALISASI	Rp.	%	
1	2	3	4	5 = 4 -3	6	7
6.01.6.01.0.002.2.01.02.5.2.02.	Belanja Modal Peralatan dan Mesin	10.040.250,00	6.310.000,00	(3.730.250,00)	62,85	
6.01.6.01.0.002.2.01.03.	REVIU LAPORAN KINERJA	181.137.500,00	145.640.000,00	(35.497.500,00)	80,40	
6.01.6.01.0.002.2.01.03.5.1.02.	Belanja Barang dan Jasa	181.137.500,00	145.640.000,00	(35.497.500,00)	80,40	
6.01.6.01.0.002.2.01.04.	REVIU LAPORAN KEUANGAN	181.137.500,00	87.890.000,00	(93.247.500,00)	48,52	
6.01.6.01.0.002.2.01.04.5.1.02.	Belanja Barang dan Jasa	181.137.500,00	87.890.000,00	(93.247.500,00)	48,52	
6.01.6.01.0.002.2.01.05.	PENGAWASAN DESA	120.647.500,00	-	(120.647.500,00)	-	
6.01.6.01.0.002.2.01.05.5.1.02.	Belanja Barang dan Jasa	120.647.500,00	-	(120.647.500,00)	-	
6.01.6.01.0.002.2.01.06.	KERJA SAMA PENGAWASAN INTERNAL	31.450.000,00	26.690.000,00	(4.760.000,00)	84,86	
6.01.6.01.0.002.2.01.06.5.1.02.	Belanja Barang dan Jasa	31.450.000,00	26.690.000,00	(4.760.000,00)	84,86	
6.01.6.01.0.002.2.01.07.	MONITORING DAN EVALUASI TINDAK LANJUT HASIL PEMERIKSAAN BPK RI DAN TINDAK LANJUT HASIL PEMERIKSAAN APIP	145.162.040,00	125.335.570,00	(19.826.470,00)	86,34	
6.01.6.01.0.002.2.01.07.5.1.02.	Belanja Barang dan Jasa	145.162.040,00	125.335.570,00	(19.826.470,00)	86,34	
6.01.6.01.0.002.2.02.02.	PENGAWASAN DENGAN TUJUAN TERTENTU	42.178.150,00	40.110.000,00	(2.068.150,00)	95,10	
6.01.6.01.0.002.2.02.02.5.1.02.	Belanja Barang dan Jasa	42.178.150,00	40.110.000,00	(2.068.150,00)	95,10	
6.01.6.01.0.003.	PROGRAM PERUMUSAN KEBIJAKAN, PENDAMPINGAN DAN ASISTENSI	378.010.830,00	249.976.801,00	(128.034.029,00)	66,13	
6.01.6.01.0.003.2.02.02.	PENDAMPINGAN, ASISTENSI, VERIFIKASI, DAN PENILAIAN REFORMASI BIROKRASI	46.470.750,00	30.167.570,00	(16.303.180,00)	64,92	
6.01.6.01.0.003.2.02.02.5.1.02.	Belanja Barang dan Jasa	46.470.750,00	30.167.570,00	(16.303.180,00)	64,92	
6.01.6.01.0.003.2.02.03.	KOORDINASI, MONITORING DAN EVALUASI SERTA VERIFIKASI PENCEGAHAN DAN PEMBERANTASAN KORUPSI	331.540.080,00	219.809.231,00	(111.730.849,00)	66,30	
6.01.6.01.0.003.2.02.03.5.1.02.	Belanja Barang dan Jasa	331.540.080,00	219.809.231,00	(111.730.849,00)	66,30	
	JUMLAH SURPLUS/DEFISIT	(15.002.827.795,00)	(12.279.689.374,00)	2.723.138.421,00	81,85	
	JUMLAH BELANJA	15.002.827.795,00	12.279.689.374,00	(2.723.138.421,00)	81,85	



PEMERINTAH KABUPATEN PENAJAM PASER UTARA

RINCIAN APBD MENURUT URUSAN PEMERINTAHAN DAERAH, ORGANISASI, PROGRAM, KEGIATAN, SUB KEGIATAN, KELOMPOK, DAN JENIS PENDAPATAN, BELANJA, DAN PEMBIAYAAN

TAHUN ANGGARAN 2023

URUSAN PEMERINTAHAN : 7.01. - KECAMATAN

ORGANISASI : 7.01.0.00.0.00.31. - KECAMATAN PENAJAM

KODE REKENING	URAIAN	JUMLAH (Rp.)		BERTAMBAH / (KURANG)		DASAR HUKUM
		ANGGARAN SETELAH PERUBAHAN	REALISASI	Rp.	%	
1	2	3	4	5 = 4 -3	6	7
7.01.7.01.0.00.0.00.31.00.00.5.	BELANJA DAERAH	59.206.338.417,00	56.237.952.467,00	(2.968.385.950,00)	94,99	
7.01.7.01.0.001.	PROGRAM PENUNJANG URUSAN PEMERINTAHAN DAERAH KABUPATEN/KOTA	21.812.408.025,00	21.228.786.074,00	(583.621.951,00)	97,32	
7.01.7.01.0.001.2.02.01.	PENYEDIAAN GAJI DAN TUNJANGAN ASN	18.654.809.882,00	18.236.963.924,00	(417.845.958,00)	97,76	
7.01.7.01.0.001.2.02.01.5.1.01.	Belanja Pegawai	18.654.809.882,00	18.236.963.924,00	(417.845.958,00)	97,76	
7.01.7.01.0.001.2.02.02.	PENYEDIAAN ADMINISTRASI PELAKSANAAN TUGAS ASN	195.600.000,00	195.600.000,00	-	100,00	
7.01.7.01.0.001.2.02.02.5.1.01.	Belanja Pegawai	195.600.000,00	195.600.000,00	-	100,00	
7.01.7.01.0.001.2.02.07.	KOORDINASI DAN PENYUSUNAN LAPORAN KEUANGAN BULANAN/ TRIWULANAN/ SEMESTERAN SKPD	203.801.985,00	136.784.334,00	(67.017.651,00)	67,12	
7.01.7.01.0.001.2.02.07.5.1.02.	Belanja Barang dan Jasa	203.801.985,00	136.784.334,00	(67.017.651,00)	67,12	
7.01.7.01.0.001.2.03.05.	REKONSILIASI DAN PENYUSUNAN LAPORAN BARANG MILIK DAERAH PADA SKPD	22.929.940,00	-	(22.929.940,00)	-	
7.01.7.01.0.001.2.03.05.5.1.02.	Belanja Barang dan Jasa	22.929.940,00	-	(22.929.940,00)	-	
7.01.7.01.0.001.2.06.01.	PENYEDIAAN KOMPONEN INSTALASI LISTRIK/PENERANGAN BANGUNAN KANTOR	3.982.880,00	3.891.000,00	(91.880,00)	97,69	
7.01.7.01.0.001.2.06.01.5.1.02.	Belanja Barang dan Jasa	3.982.880,00	3.891.000,00	(91.880,00)	97,69	
7.01.7.01.0.001.2.06.04.	PENYEDIAAN BAHAN LOGISTIK KANTOR	57.388.117,00	52.437.660,00	(4.950.457,00)	91,37	
7.01.7.01.0.001.2.06.04.5.1.02.	Belanja Barang dan Jasa	57.388.117,00	52.437.660,00	(4.950.457,00)	91,37	
7.01.7.01.0.001.2.06.08.	FASILITASI KUNJUNGAN TAMU	58.453.500,00	58.291.150,00	(162.350,00)	99,72	
7.01.7.01.0.001.2.06.08.5.1.02.	Belanja Barang dan Jasa	58.453.500,00	58.291.150,00	(162.350,00)	99,72	

KODE REKENING	URAIAN	JUMLAH (Rp.)		BERTAMBAH / (KURANG)		DASAR HUKUM
		ANGGARAN SETELAH PERUBAHAN	REALISASI	Rp.	%	
1	2	3	4	5 = 4 -3	6	7
7.01.7.01.0.001.2.06.09.	PENYELENGGARAAN RAPAT KOORDINASI DAN KONSULTASI SKPD	137.876.000,00	123.087.160,00	(14.788.840,00)	89,27	
7.01.7.01.0.001.2.06.09.5.1.02.	Belanja Barang dan Jasa	137.876.000,00	123.087.160,00	(14.788.840,00)	89,27	
7.01.7.01.0.001.2.07.06.	PENGADAAN PERALATAN DAN MESIN LAINNYA	885.962.621,00	875.690.690,00	(10.271.931,00)	98,84	
7.01.7.01.0.001.2.07.06.5.1.02.	Belanja Barang dan Jasa	14.250.000,00	14.250.000,00	-	100,00	
7.01.7.01.0.001.2.07.06.5.2.02.	Belanja Modal Peralatan dan Mesin	871.712.621,00	861.440.690,00	(10.271.931,00)	98,82	
7.01.7.01.0.001.2.08.02.	PENYEDIAAN JASA KOMUNIKASI, SUMBER DAYA AIR DAN LISTRIK	95.890.000,00	85.183.191,00	(10.706.809,00)	88,83	
7.01.7.01.0.001.2.08.02.5.1.02.	Belanja Barang dan Jasa	95.890.000,00	85.183.191,00	(10.706.809,00)	88,83	
7.01.7.01.0.001.2.08.04.	PENYEDIAAN JASA PELAYANAN UMUM KANTOR	1.108.400.000,00	1.092.796.555,00	(15.603.445,00)	98,59	
7.01.7.01.0.001.2.08.04.5.1.02.	Belanja Barang dan Jasa	1.108.400.000,00	1.092.796.555,00	(15.603.445,00)	98,59	
7.01.7.01.0.001.2.09.02.	PENYEDIAAN JASA PEMELIHARAAN, BIAYA PEMELIHARAAN, PAJAK DAN PERIZINAN KENDARAAN DINAS OPERASIONAL ATAU LAPANGAN	156.307.100,00	147.945.771,00	(8.361.329,00)	94,65	
7.01.7.01.0.001.2.09.02.5.1.02.	Belanja Barang dan Jasa	156.307.100,00	147.945.771,00	(8.361.329,00)	94,65	
7.01.7.01.0.001.2.09.06.	PEMELIHARAAN PERALATAN DAN MESIN LAINNYA	22.940.000,00	16.726.950,00	(6.213.050,00)	72,92	
7.01.7.01.0.001.2.09.06.5.1.02.	Belanja Barang dan Jasa	22.940.000,00	16.726.950,00	(6.213.050,00)	72,92	
7.01.7.01.0.001.2.09.09.	PEMELIHARAAN/REHABILITASI GEDUNG KANTOR DAN BANGUNAN LAINNYA	208.066.000,00	203.387.689,00	(4.678.311,00)	97,75	
7.01.7.01.0.001.2.09.09.5.1.02.	Belanja Barang dan Jasa	208.066.000,00	203.387.689,00	(4.678.311,00)	97,75	
7.01.7.01.0.002.	PROGRAM PENYELENGGARAAN PEMERINTAHAN DAN PELAYANAN PUBLIK	24.567.586.451,00	23.553.427.322,00	(1.014.159.129,00)	95,87	
7.01.7.01.0.002.2.02.03.	PENINGKATAN EFEKTIFITAS PELAKSANAAN PELAYANAN KEPADA MASYARAKAT DI WILAYAH KECAMATAN	24.567.586.451,00	23.553.427.322,00	(1.014.159.129,00)	95,87	
7.01.7.01.0.002.2.02.03.5.1.01.	Belanja Pegawai	589.970.000,00	586.452.625,00	(3.517.375,00)	99,40	
7.01.7.01.0.002.2.02.03.5.1.02.	Belanja Barang dan Jasa	14.135.167.219,00	13.482.533.914,00	(652.633.305,00)	95,38	
7.01.7.01.0.002.2.02.03.5.2.02.	Belanja Modal Peralatan dan Mesin	3.344.381.346,00	3.196.517.958,00	(147.863.388,00)	95,58	
7.01.7.01.0.002.2.02.03.5.2.03.	Belanja Modal Gedung dan Bangunan	1.283.040.602,00	1.082.957.325,00	(200.083.277,00)	84,41	
7.01.7.01.0.002.2.02.03.5.2.04.	Belanja Modal Jalan, Jaringan, dan Irigasi	5.215.027.284,00	5.204.965.500,00	(10.061.784,00)	99,81	
7.01.7.01.0.003.	PROGRAM PEMBERDAYAAN MASYARAKAT DESA DAN KELURAHAN	12.007.137.777,00	10.975.583.861,00	(1.031.553.916,00)	91,41	

KODE REKENING	URAIAN	JUMLAH (Rp.)		BERTAMBAH / (KURANG)		DASAR HUKUM
		ANGGARAN SETELAH PERUBAHAN	REALISASI	Rp.	%	
1	2	3	4	5 = 4 -3	6	7
7.01.7.01.0.003.2.02.03.	PEMBERDAYAAN MASYARAKAT DI KELURAHAN	11.919.293.787,00	10.901.867.761,00	(1.017.426.026,00)	91,46	
7.01.7.01.0.003.2.02.03.5.1.01.	Belanja Pegawai	8.150.000,00	1.800.000,00	(6.350.000,00)	22,09	
7.01.7.01.0.003.2.02.03.5.1.02.	Belanja Barang dan Jasa	11.778.247.229,00	10.853.547.661,00	(924.699.568,00)	92,15	
7.01.7.01.0.003.2.02.03.5.1.05.	Belanja Hibah	38.167.500,00	-	(38.167.500,00)	-	
7.01.7.01.0.003.2.02.03.5.2.02.	Belanja Modal Peralatan dan Mesin	94.729.058,00	46.520.100,00	(48.208.958,00)	49,11	
7.01.7.01.0.003.2.03.04.	FASILITASI PENGEMBANGAN USAHA EKONOMI MASYARAKAT	87.843.990,00	73.716.100,00	(14.127.890,00)	83,92	
7.01.7.01.0.003.2.03.04.5.1.02.	Belanja Barang dan Jasa	84.755.190,00	70.796.800,00	(13.958.390,00)	83,53	
7.01.7.01.0.003.2.03.04.5.2.02.	Belanja Modal Peralatan dan Mesin	3.088.800,00	2.919.300,00	(169.500,00)	94,51	
7.01.7.01.0.005.	PROGRAM PENYELENGGARAAN URUSAN PEMERINTAHAN UMUM	327.605.223,00	293.021.400,00	(34.583.823,00)	89,44	
7.01.7.01.0.005.2.01.04.	PEMBINAAN KERUKUNAN ANTAR SUKU DAN INTRA SUKU, UMAT BERAGAMA, RAS, DAN GOLONGAN LAINNYA GUNA MEWUJUDKAN STABILITAS KEAMANAN LOKAL, REGIONAL, DAN NASIONAL	305.233.223,00	272.281.900,00	(32.951.323,00)	89,20	
7.01.7.01.0.005.2.01.04.5.1.02.	Belanja Barang dan Jasa	305.233.223,00	272.281.900,00	(32.951.323,00)	89,20	
7.01.7.01.0.005.2.01.05.	PENANGANAN KONFLIK SOSIAL SESUAI KETENTUAN PERATURAN PERUNDANG-UNDANGAN	22.372.000,00	20.739.500,00	(1.632.500,00)	92,70	
7.01.7.01.0.005.2.01.05.5.1.02.	Belanja Barang dan Jasa	22.372.000,00	20.739.500,00	(1.632.500,00)	92,70	
7.01.7.01.0.006.	PROGRAM PEMBINAAN DAN PENGAWASAN PEMERINTAHAN DESA	491.600.941,00	187.133.810,00	(304.467.131,00)	38,07	
7.01.7.01.0.006.2.01.03.	FASILITASI PENGELOLAAN KEUANGAN DESA DAN PENDAYAGUNAAN ASET DESA	308.745.000,00	71.614.800,00	(237.130.200,00)	23,20	
7.01.7.01.0.006.2.01.03.5.1.02.	Belanja Barang dan Jasa	308.745.000,00	71.614.800,00	(237.130.200,00)	23,20	
7.01.7.01.0.006.2.01.06.	FASILITASI PELAKSANAAN PEMILIHAN KEPALA DESA	182.855.941,00	115.519.010,00	(67.336.931,00)	63,17	
7.01.7.01.0.006.2.01.06.5.1.02.	Belanja Barang dan Jasa	182.855.941,00	115.519.010,00	(67.336.931,00)	63,17	
	JUMLAH SURPLUS/DEFISIT	(59.206.338.417,00)	(56.237.952.467,00)	2.968.385.950,00	94,99	
	JUMLAH BELANJA	59.206.338.417,00	56.237.952.467,00	(2.968.385.950,00)	94,99	



PEMERINTAH KABUPATEN PENAJAM PASER UTARA
RINCIAN APBD MENURUT URUSAN PEMERINTAHAN DAERAH, ORGANISASI, PROGRAM, KEGIATAN, SUB KEGIATAN,
KELOMPOK, DAN JENIS PENDAPATAN, BELANJA, DAN PEMBIAYAAN
TAHUN ANGGARAN 2023

URUSAN PEMERINTAHAN : 7.01. - KECAMATAN
ORGANISASI : 7.01.0.00.0.00.32. - KECAMATAN WARU

KODE REKENING	URAIAN	JUMLAH (Rp.)		BERTAMBAH / (KURANG)		DASAR HUKUM
		ANGGARAN SETELAH PERUBAHAN	REALISASI	Rp.	%	
1	2	3	4	5 = 4 -3	6	7
7.01.7.01.0.00.0.00.32.00.00.5.	BELANJA DAERAH	6.986.879.709,00	6.739.887.860,00	(246.991.849,00)	96,46	
7.01.7.01.0.001.	PROGRAM PENUNJANG URUSAN PEMERINTAHAN DAERAH KABUPATEN/KOTA	6.610.720.167,00	6.371.216.180,00	(239.503.987,00)	96,38	
7.01.7.01.0.001.2.01.01.	PENYUSUNAN DOKUMEN PERENCANAAN PERANGKAT DAERAH	29.966.000,00	20.884.500,00	(9.081.500,00)	69,69	
7.01.7.01.0.001.2.01.01.5.1.02.	Belanja Barang dan Jasa	29.966.000,00	20.884.500,00	(9.081.500,00)	69,69	
7.01.7.01.0.001.2.02.01.	PENYEDIAAN GAJI DAN TUNJANGAN ASN	3.869.995.556,00	3.750.614.014,00	(119.381.542,00)	96,92	
7.01.7.01.0.001.2.02.01.5.1.01.	Belanja Pegawai	3.869.995.556,00	3.750.614.014,00	(119.381.542,00)	96,92	
7.01.7.01.0.001.2.06.05.	PENYEDIAAN BARANG CETAKAN DAN PENGGANDAAN	50.833.542,00	49.375.175,00	(1.458.367,00)	97,13	
7.01.7.01.0.001.2.06.05.5.1.02.	Belanja Barang dan Jasa	50.833.542,00	49.375.175,00	(1.458.367,00)	97,13	
7.01.7.01.0.001.2.06.09.	PENYELENGGARAAN RAPAT KOORDINASI DAN KONSULTASI SKPD	132.258.000,00	125.979.518,00	(6.278.482,00)	95,25	
7.01.7.01.0.001.2.06.09.5.1.02.	Belanja Barang dan Jasa	132.258.000,00	125.979.518,00	(6.278.482,00)	95,25	
7.01.7.01.0.001.2.07.06.	PENGADAAN PERALATAN DAN MESIN LAINNYA	293.027.323,00	272.701.500,00	(20.325.823,00)	93,06	
7.01.7.01.0.001.2.07.06.5.1.02.	Belanja Barang dan Jasa	789.750,00	-	(789.750,00)	-	
7.01.7.01.0.001.2.07.06.5.2.02.	Belanja Modal Peralatan dan Mesin	292.237.573,00	272.701.500,00	(19.536.073,00)	93,32	
7.01.7.01.0.001.2.08.02.	PENYEDIAAN JASA KOMUNIKASI, SUMBER DAYA AIR DAN LISTRIK	95.197.252,00	89.739.838,00	(5.457.414,00)	94,27	
7.01.7.01.0.001.2.08.02.5.1.02.	Belanja Barang dan Jasa	95.197.252,00	89.739.838,00	(5.457.414,00)	94,27	
7.01.7.01.0.001.2.08.04.	PENYEDIAAN JASA PELAYANAN UMUM KANTOR	2.039.283.948,00	1.969.105.405,00	(70.178.543,00)	96,56	

KODE REKENING	URAIAN	JUMLAH (Rp.)		BERTAMBAH / (KURANG)		DASAR HUKUM
		ANGGARAN SETELAH PERUBAHAN	REALISASI	Rp.	%	
1	2	3	4	5 = 4 -3	6	7
7.01.7.01.0.001.2.08.04.5.1.02.	Belanja Barang dan Jasa	1.861.360.210,00	1.795.817.695,00	(65.542.515,00)	96,48	
7.01.7.01.0.001.2.08.04.5.2.02.	Belanja Modal Peralatan dan Mesin	177.923.738,00	173.287.710,00	(4.636.028,00)	97,39	
7.01.7.01.0.001.2.09.01.	PENYEDIAAN JASA PEMELIHARAAN, BIAYA PEMELIHARAAN, DAN PAJAK KENDARAAN PERORANGAN DINAS ATAU KENDARAAN DINAS JABATAN	100.158.546,00	92.816.230,00	(7.342.316,00)	92,67	
7.01.7.01.0.001.2.09.01.5.1.02.	Belanja Barang dan Jasa	100.158.546,00	92.816.230,00	(7.342.316,00)	92,67	
7.01.7.01.0.002.	PROGRAM PENYELENGGARAAN PEMERINTAHAN DAN PELAYANAN PUBLIK	162.566.197,00	160.112.400,00	(2.453.797,00)	98,49	
7.01.7.01.0.002.2.01.02.	PENINGKATAN EFEKTIFITAS KEGIATAN PEMERINTAHAN DI TINGKAT KECAMATAN	92.525.012,00	92.076.700,00	(448.312,00)	99,52	
7.01.7.01.0.002.2.01.02.5.1.02.	Belanja Barang dan Jasa	92.525.012,00	92.076.700,00	(448.312,00)	99,52	
7.01.7.01.0.002.2.02.03.	PENINGKATAN EFEKTIFITAS PELAKSANAAN PELAYANAN KEPADA MASYARAKAT DI WILAYAH KECAMATAN	70.041.185,00	68.035.700,00	(2.005.485,00)	97,14	
7.01.7.01.0.002.2.02.03.5.1.02.	Belanja Barang dan Jasa	70.041.185,00	68.035.700,00	(2.005.485,00)	97,14	
7.01.7.01.0.003.	PROGRAM PEMBERDAYAAN MASYARAKAT DESA DAN KELURAHAN	213.593.345,00	208.559.280,00	(5.034.065,00)	97,64	
7.01.7.01.0.003.2.02.03.	PEMBERDAYAAN MASYARAKAT DI KELURAHAN	213.593.345,00	208.559.280,00	(5.034.065,00)	97,64	
7.01.7.01.0.003.2.02.03.5.1.02.	Belanja Barang dan Jasa	51.700.513,00	46.930.250,00	(4.770.263,00)	90,77	
7.01.7.01.0.003.2.02.03.5.2.02.	Belanja Modal Peralatan dan Mesin	31.545.401,00	31.424.100,00	(121.301,00)	99,62	
7.01.7.01.0.003.2.02.03.5.2.04.	Belanja Modal Jalan, Jaringan, dan Irigasi	130.347.431,00	130.204.930,00	(142.501,00)	99,89	
	JUMLAH SURPLUS/DEFISIT	(6.986.879.709,00)	(6.739.887.860,00)	246.991.849,00	96,46	
	JUMLAH BELANJA	6.986.879.709,00	6.739.887.860,00	(246.991.849,00)	96,46	

BUPATI



PENAJAM PASER UTARA

Penajam, 9 AGUSTUS 2024

Pj. BUPATI PENAJAM PASER UTARA



MAKMUR MARBUN



PEMERINTAH KABUPATEN PENAJAM PASER UTARA
RINCIAN APBD MENURUT URUSAN PEMERINTAHAN DAERAH, ORGANISASI, PROGRAM, KEGIATAN, SUB KEGIATAN,
KELOMPOK, DAN JENIS PENDAPATAN, BELANJA, DAN PEMBIAYAAN
TAHUN ANGGARAN 2023

URUSAN PEMERINTAHAN : 7.01. - KECAMATAN
ORGANISASI : 7.01.0.00.0.00.33. - KECAMATAN BABULU

KODE REKENING	URAIAN	JUMLAH (Rp.)		BERTAMBAH / (KURANG)		DASAR HUKUM
		ANGGARAN SETELAH PERUBAHAN	REALISASI	Rp.	%	
1	2	3	4	5 = 4 -3	6	7
7.01.7.01.0.00.0.00.33.00.00.5.	BELANJA DAERAH	4.885.147.136,00	4.785.618.829,00	(99.528.307,00)	97,96	
7.01.7.01.0.001.	PROGRAM PENUNJANG URUSAN PEMERINTAHAN DAERAH KABUPATEN/KOTA	4.163.628.511,00	4.113.502.329,00	(50.126.182,00)	98,80	
7.01.7.01.0.001.2.02.01.	PENYEDIAAN GAJI DAN TUNJANGAN ASN	2.492.632.822,00	2.470.898.525,00	(21.734.297,00)	99,13	
7.01.7.01.0.001.2.02.01.5.1.01.	Belanja Pegawai	2.492.632.822,00	2.470.898.525,00	(21.734.297,00)	99,13	
7.01.7.01.0.001.2.07.05.	PENGADAAN MEBEL	199.756.250,00	199.455.950,00	(300.300,00)	99,85	
7.01.7.01.0.001.2.07.05.5.2.02.	Belanja Modal Peralatan dan Mesin	199.756.250,00	199.455.950,00	(300.300,00)	99,85	
7.01.7.01.0.001.2.08.02.	PENYEDIAAN JASA KOMUNIKASI, SUMBER DAYA AIR DAN LISTRIK	61.346.160,00	49.642.971,00	(11.703.189,00)	80,92	
7.01.7.01.0.001.2.08.02.5.1.02.	Belanja Barang dan Jasa	61.346.160,00	49.642.971,00	(11.703.189,00)	80,92	
7.01.7.01.0.001.2.08.04.	PENYEDIAAN JASA PELAYANAN UMUM KANTOR	1.279.103.979,00	1.276.836.473,00	(2.267.506,00)	99,82	
7.01.7.01.0.001.2.08.04.5.1.01.	Belanja Pegawai	84.030.000,00	84.030.000,00	-	100,00	
7.01.7.01.0.001.2.08.04.5.1.02.	Belanja Barang dan Jasa	883.001.099,00	880.867.473,00	(2.133.626,00)	99,76	
7.01.7.01.0.001.2.08.04.5.2.02.	Belanja Modal Peralatan dan Mesin	292.092.880,00	291.959.000,00	(133.880,00)	99,95	
7.01.7.01.0.001.2.08.04.5.2.06.	Belanja Modal Aset Lainnya	19.980.000,00	19.980.000,00	-	100,00	
7.01.7.01.0.001.2.09.01.	PENYEDIAAN JASA PEMELIHARAAN, BIAYA PEMELIHARAAN, DAN PAJAK KENDARAAN PERORANGAN DINAS ATAU KENDARAAN DINAS JABATAN	130.789.300,00	116.668.410,00	(14.120.890,00)	89,20	
7.01.7.01.0.001.2.09.01.5.1.02.	Belanja Barang dan Jasa	130.789.300,00	116.668.410,00	(14.120.890,00)	89,20	

KODE REKENING	URAIAN	JUMLAH (Rp.)		BERTAMBAH / (KURANG)		DASAR HUKUM
		ANGGARAN SETELAH PERUBAHAN	REALISASI	Rp.	%	
1	2	3	4	5 = 4 -3	6	7
7.01.7.01.0.002.	PROGRAM PENYELENGGARAAN PEMERINTAHAN DAN PELAYANAN PUBLIK	123.871.625,00	121.911.500,00	(1.960.125,00)	98,42	
7.01.7.01.0.002.2.02.03.	PENINGKATAN EFEKTIFITAS PELAKSANAAN PELAYANAN KEPADA MASYARAKAT DI WILAYAH KECAMATAN	94.999.400,00	94.265.000,00	(734.400,00)	99,23	
7.01.7.01.0.002.2.02.03.5.1.02.	Belanja Barang dan Jasa	41.759.000,00	41.025.000,00	(734.000,00)	98,24	
7.01.7.01.0.002.2.02.03.5.2.02.	Belanja Modal Peralatan dan Mesin	53.240.400,00	53.240.000,00	(400,00)	100,00	
7.01.7.01.0.002.2.04.01.	PELAKSANAAN URUSAN PEMERINTAHAN YANG TERKAIT DENGAN PELAYANAN PERIZINAN NON USAHA	28.872.225,00	27.646.500,00	(1.225.725,00)	95,75	
7.01.7.01.0.002.2.04.01.5.1.02.	Belanja Barang dan Jasa	28.872.225,00	27.646.500,00	(1.225.725,00)	95,75	
7.01.7.01.0.003.	PROGRAM PEMBERDAYAAN MASYARAKAT DESA DAN KELURAHAN	62.102.000,00	61.822.000,00	(280.000,00)	99,55	
7.01.7.01.0.003.2.01.03.	PENINGKATAN EFEKTIFITAS KEGIATAN PEMBERDAYAAN MASYARAKAT DI WILAYAH KECAMATAN	62.102.000,00	61.822.000,00	(280.000,00)	99,55	
7.01.7.01.0.003.2.01.03.5.1.02.	Belanja Barang dan Jasa	62.102.000,00	61.822.000,00	(280.000,00)	99,55	
7.01.7.01.0.004.	PROGRAM KOORDINASI KETENTRAMAN DAN KETERTIBAN UMUM	10.000.000,00	10.000.000,00	-	100,00	
7.01.7.01.0.004.2.02.01.	KOORDINASI/SINERGI DENGAN PERANGKAT DAERAH YANG TUGAS DAN FUNGSINYA DI BIDANG PENEGAKAN PERATURAN PERUNDANG-UNDANGAN DAN/ATAU KEPOLISIAN NEGARA REPUBLIK INDONESIA	10.000.000,00	10.000.000,00	-	100,00	
7.01.7.01.0.004.2.02.01.5.1.02.	Belanja Barang dan Jasa	10.000.000,00	10.000.000,00	-	100,00	
7.01.7.01.0.005.	PROGRAM PENYELENGGARAAN URUSAN PEMERINTAHAN UMUM	249.987.500,00	220.688.000,00	(29.299.500,00)	88,28	
7.01.7.01.0.005.2.01.04.	PEMBINAAN KERUKUNAN ANTAR SUKU DAN INTRA SUKU, UMAT BERAGAMA, RAS, DAN GOLONGAN LAINNYA GUNA MEWUJUDKAN STABILITAS KEAMANAN LOKAL, REGIONAL, DAN NASIONAL	249.987.500,00	220.688.000,00	(29.299.500,00)	88,28	
7.01.7.01.0.005.2.01.04.5.1.02.	Belanja Barang dan Jasa	249.987.500,00	220.688.000,00	(29.299.500,00)	88,28	
7.01.7.01.0.006.	PROGRAM PEMBINAAN DAN PENGAWASAN PEMERINTAHAN DESA	275.557.500,00	257.695.000,00	(17.862.500,00)	93,52	
7.01.7.01.0.006.2.01.03.	FASILITASI PENGELOLAAN KEUANGAN DESA DAN PENDAYAGUNAAN ASET DESA	74.200.000,00	72.600.000,00	(1.600.000,00)	97,84	
7.01.7.01.0.006.2.01.03.5.1.02.	Belanja Barang dan Jasa	74.200.000,00	72.600.000,00	(1.600.000,00)	97,84	
7.01.7.01.0.006.2.01.06.	FASILITASI PELAKSANAAN PEMILIHAN KEPALA DESA	186.357.500,00	170.095.000,00	(16.262.500,00)	91,27	
7.01.7.01.0.006.2.01.06.5.1.02.	Belanja Barang dan Jasa	186.357.500,00	170.095.000,00	(16.262.500,00)	91,27	

KODE REKENING	URAIAN	JUMLAH (Rp.)		BERTAMBAH / (KURANG)		DASAR HUKUM
		ANGGARAN SETELAH PERUBAHAN	REALISASI	Rp.	%	
1	2	3	4	5 = 4 -3	6	7
7.01.7.01.0.006.2.01.13.	FASILITASI PENYUSUNAN PERENCANAAN PEMBANGUNAN PARTISIPATIF	15.000.000,00	15.000.000,00	-	100,00	
7.01.7.01.0.006.2.01.13.5.1.02.	Belanja Barang dan Jasa	15.000.000,00	15.000.000,00	-	100,00	
	JUMLAH SURPLUS/DEFISIT	(4.885.147.136,00)	(4.785.618.829,00)	99.528.307,00	97,96	
	JUMLAH BELANJA	4.885.147.136,00	4.785.618.829,00	(99.528.307,00)	97,96	

Penajam, 9 AGUSTUS 2024

Pj. BUPATI PENAJAM PASER UTARA



Mikmur Marbun



PEMERINTAH KABUPATEN PENAJAM PASER UTARA
RINCIAN APBD MENURUT URUSAN PEMERINTAHAN DAERAH, ORGANISASI, PROGRAM, KEGIATAN, SUB KEGIATAN,
KELOMPOK, DAN JENIS PENDAPATAN, BELANJA, DAN PEMBIAYAAN
TAHUN ANGGARAN 2023

URUSAN PEMERINTAHAN : 7.01. - KECAMATAN
ORGANISASI : 7.01.0.00.0.00.34. - KECAMATAN SEPAKU

KODE REKENING	URAIAN	JUMLAH (Rp.)		BERTAMBAH / (KURANG)		DASAR HUKUM
		ANGGARAN SETELAH PERUBAHAN	REALISASI	Rp.	%	
1	2	3	4	5 = 4 -3	6	7
7.01.7.01.0.00.0.00.34.00.00.5.	BELANJA DAERAH	12.031.437.233,00	10.824.013.375,00	(1.207.423.858,00)	89,96	
7.01.7.01.0.001.	PROGRAM PENUNJANG URUSAN PEMERINTAHAN DAERAH KABUPATEN/KOTA	9.235.391.212,00	8.572.427.079,00	(662.964.133,00)	92,82	
7.01.7.01.0.001.2.02.01.	PENYEDIAAN GAJI DAN TUNJANGAN ASN	5.515.877.187,00	5.413.838.675,00	(102.038.512,00)	98,15	
7.01.7.01.0.001.2.02.01.5.1.01.	Belanja Pegawai	5.515.877.187,00	5.413.838.675,00	(102.038.512,00)	98,15	
7.01.7.01.0.001.2.08.04.	PENYEDIAAN JASA PELAYANAN UMUM KANTOR	3.719.514.025,00	3.158.588.404,00	(560.925.621,00)	84,92	
7.01.7.01.0.001.2.08.04.5.1.01.	Belanja Pegawai	190.565.200,00	190.565.200,00	-	100,00	
7.01.7.01.0.001.2.08.04.5.1.02.	Belanja Barang dan Jasa	2.774.107.704,00	2.266.543.889,00	(507.563.815,00)	81,70	
7.01.7.01.0.001.2.08.04.5.2.02.	Belanja Modal Peralatan dan Mesin	754.841.121,00	701.479.315,00	(53.361.806,00)	92,93	
7.01.7.01.0.003.	PROGRAM PEMBERDAYAAN MASYARAKAT DESA DAN KELURAHAN	2.375.134.061,00	1.920.922.964,00	(454.211.097,00)	80,88	
7.01.7.01.0.003.2.02.03.	PEMBERDAYAAN MASYARAKAT DI KELURAHAN	2.375.134.061,00	1.920.922.964,00	(454.211.097,00)	80,88	
7.01.7.01.0.003.2.02.03.5.1.02.	Belanja Barang dan Jasa	2.350.532.236,00	1.907.222.464,00	(443.309.772,00)	81,14	
7.01.7.01.0.003.2.02.03.5.2.02.	Belanja Modal Peralatan dan Mesin	24.601.825,00	13.700.500,00	(10.901.325,00)	55,69	
7.01.7.01.0.006.	PROGRAM PEMBINAAN DAN PENGAWASAN PEMERINTAHAN DESA	420.911.960,00	330.663.332,00	(90.248.628,00)	78,56	
7.01.7.01.0.006.2.01.06.	FASILITASI PELAKSANAAN PEMILIHAN KEPALA DESA	420.911.960,00	330.663.332,00	(90.248.628,00)	78,56	
7.01.7.01.0.006.2.01.06.5.1.02.	Belanja Barang dan Jasa	420.911.960,00	330.663.332,00	(90.248.628,00)	78,56	
	JUMLAH SURPLUS/DEFISIT	(12.031.437.233,00)	(10.824.013.375,00)	1.207.423.858,00	89,96	



PEMERINTAH KABUPATEN PENAJAM PASER UTARA
RINCIAN APBD MENURUT URUSAN PEMERINTAHAN DAERAH, ORGANISASI, PROGRAM, KEGIATAN, SUB KEGIATAN,
KELOMPOK, DAN JENIS PENDAPATAN, BELANJA, DAN PEMBIAYAAN
TAHUN ANGGARAN 2023

URUSAN PEMERINTAHAN : 8.01. - KESATUAN BANGSA DAN POLITIK
ORGANISASI : 8.01.0.00.0.00.30. - BADAN KESATUAN BANGSA DAN POLITIK

KODE REKENING	URAIAN	JUMLAH (Rp.)		BERTAMBAH / (KURANG)		DASAR HUKUM
		ANGGARAN SETELAH PERUBAHAN	REALISASI	Rp.	%	
1	2	3	4	5 = 4 -3	6	7
8.01.8.01.0.00.0.00.30.00.00.5.	BELANJA DAERAH	22.347.681.829,00	21.464.334.434,00	(883.347.395,00)	96,05	
8.01.8.01.0.001.	PROGRAM PENUNJANG URUSAN PEMERINTAHAN DAERAH KABUPATEN/KOTA	4.533.254.889,00	3.955.146.203,00	(578.108.686,00)	87,25	
8.01.8.01.0.001.2.01.01.	PENYUSUNAN DOKUMEN PERENCANAAN PERANGKAT DAERAH	49.974.297,00	49.355.570,00	(618.727,00)	98,76	
8.01.8.01.0.001.2.01.01.5.1.02.	Belanja Barang dan Jasa	33.974.297,00	33.549.170,00	(425.127,00)	98,75	
8.01.8.01.0.001.2.01.01.5.2.02.	Belanja Modal Peralatan dan Mesin	16.000.000,00	15.806.400,00	(193.600,00)	98,79	
8.01.8.01.0.001.2.02.01.	PENYEDIAAN GAJI DAN TUNJANGAN ASN	2.741.778.247,00	2.254.581.025,00	(487.197.222,00)	82,23	
8.01.8.01.0.001.2.02.01.5.1.01.	Belanja Pegawai	2.741.778.247,00	2.254.581.025,00	(487.197.222,00)	82,23	
8.01.8.01.0.001.2.02.02.	PENYEDIAAN ADMINISTRASI PELAKSANAAN TUGAS ASN	165.600.000,00	155.710.000,00	(9.890.000,00)	94,03	
8.01.8.01.0.001.2.02.02.5.1.01.	Belanja Pegawai	165.600.000,00	155.710.000,00	(9.890.000,00)	94,03	
8.01.8.01.0.001.2.06.01.	PENYEDIAAN KOMPONEN INSTALASI LISTRIK/PENERANGAN BANGUNAN KANTOR	2.123.550,00	2.055.470,00	(68.080,00)	96,79	
8.01.8.01.0.001.2.06.01.5.1.02.	Belanja Barang dan Jasa	2.123.550,00	2.055.470,00	(68.080,00)	96,79	
8.01.8.01.0.001.2.06.03.	PENYEDIAAN PERALATAN RUMAH TANGGA	1.390.498,00	1.289.491,00	(101.007,00)	92,74	
8.01.8.01.0.001.2.06.03.5.1.02.	Belanja Barang dan Jasa	1.390.498,00	1.289.491,00	(101.007,00)	92,74	
8.01.8.01.0.001.2.06.05.	PENYEDIAAN BARANG CETAKAN DAN PENGGANDAAN	3.856.800,00	1.242.750,00	(2.614.050,00)	32,22	
8.01.8.01.0.001.2.06.05.5.1.02.	Belanja Barang dan Jasa	3.856.800,00	1.242.750,00	(2.614.050,00)	32,22	
8.01.8.01.0.001.2.06.09.	PENYELENGGARAAN RAPAT KOORDINASI DAN KONSULTASI SKPD	104.140.000,00	103.919.457,00	(220.543,00)	99,79	

KODE REKENING	URAIAN	JUMLAH (Rp.)		BERTAMBAH / (KURANG)		DASAR HUKUM
		ANGGARAN SETELAH PERUBAHAN	REALISASI	Rp.	%	
1	2	3	4	5 = 4 -3	6	7
8.01.8.01.0.001.2.06.09.5.1.02.	Belanja Barang dan Jasa	104.140.000,00	103.919.457,00	(220.543,00)	99,79	
8.01.8.01.0.001.2.08.01.	PENYEDIAAN JASA SURAT MENYURAT	7.020.000,00	4.000.000,00	(3.020.000,00)	56,98	
8.01.8.01.0.001.2.08.01.5.1.02.	Belanja Barang dan Jasa	7.020.000,00	4.000.000,00	(3.020.000,00)	56,98	
8.01.8.01.0.001.2.08.02.	PENYEDIAAN JASA KOMUNIKASI, SUMBER DAYA AIR DAN LISTRIK	41.575.500,00	27.368.091,00	(14.207.409,00)	65,83	
8.01.8.01.0.001.2.08.02.5.1.02.	Belanja Barang dan Jasa	41.575.500,00	27.368.091,00	(14.207.409,00)	65,83	
8.01.8.01.0.001.2.08.04.	PENYEDIAAN JASA PELAYANAN UMUM KANTOR	1.279.529.747,00	1.253.953.782,00	(25.575.965,00)	98,00	
8.01.8.01.0.001.2.08.04.5.1.02.	Belanja Barang dan Jasa	989.416.307,00	968.299.047,00	(21.117.260,00)	97,87	
8.01.8.01.0.001.2.08.04.5.2.02.	Belanja Modal Peralatan dan Mesin	290.113.440,00	285.654.735,00	(4.458.705,00)	98,46	
8.01.8.01.0.001.2.09.02.	PENYEDIAAN JASA PEMELIHARAAN, BIAYA PEMELIHARAAN, PAJAK DAN PERIZINAN KENDARAAN DINAS OPERASIONAL ATAU LAPANGAN	122.668.250,00	92.643.067,00	(30.025.183,00)	75,52	
8.01.8.01.0.001.2.09.02.5.1.02.	Belanja Barang dan Jasa	122.668.250,00	92.643.067,00	(30.025.183,00)	75,52	
8.01.8.01.0.001.2.09.07.	PEMELIHARAAN ASET TETAP LAINNYA	11.120.000,00	8.922.500,00	(2.197.500,00)	80,24	
8.01.8.01.0.001.2.09.07.5.1.02.	Belanja Barang dan Jasa	11.120.000,00	8.922.500,00	(2.197.500,00)	80,24	
8.01.8.01.0.001.2.09.09.	PEMELIHARAAN/REHABILITASI GEDUNG KANTOR DAN BANGUNAN LAINNYA	2.478.000,00	105.000,00	(2.373.000,00)	4,24	
8.01.8.01.0.001.2.09.09.5.1.02.	Belanja Barang dan Jasa	2.478.000,00	105.000,00	(2.373.000,00)	4,24	
8.01.8.01.0.002.	PROGRAM PENGUATAN IDEOLOGI PANCASILA DAN KARAKTER KEBANGSAAN	1.931.019.760,00	1.741.956.454,00	(189.063.306,00)	90,21	
8.01.8.01.0.002.2.01.03.	PELAKSANAAN KEBIJAKAN DI BIDANG IDEOLOGI WAWASAN KEBANGSAAN, BELA NEGARA, KARAKTER BANGSA, PEMBAURAN KEBANGSAAN, BINEKA TUNGGAL IKA DAN SEJARAH KEBANGSAAN	1.870.591.760,00	1.695.892.300,00	(174.699.460,00)	90,66	
8.01.8.01.0.002.2.01.03.5.1.02.	Belanja Barang dan Jasa	1.722.932.690,00	1.548.724.030,00	(174.208.660,00)	89,89	
8.01.8.01.0.002.2.01.03.5.2.02.	Belanja Modal Peralatan dan Mesin	147.659.070,00	147.168.270,00	(490.800,00)	99,67	
8.01.8.01.0.002.2.01.04.	PELAKSANAAN KOORDINASI DI BIDANG IDEOLOGI WAWASAN KEBANGSAAN, BELA NEGARA, KARAKTER BANGSA, PEMBAURAN KEBANGSAAN, BINEKA TUNGGAL IKA DAN SEJARAH KEBANGSAAN	58.528.000,00	44.164.154,00	(14.363.846,00)	75,46	
8.01.8.01.0.002.2.01.04.5.1.02.	Belanja Barang dan Jasa	58.528.000,00	44.164.154,00	(14.363.846,00)	75,46	

KODE REKENING	URAIAN	JUMLAH (Rp.)		BERTAMBAH / (KURANG)		DASAR HUKUM
		ANGGARAN SETELAH PERUBAHAN	REALISASI	Rp.	%	
1	2	3	4	5 = 4 -3	6	7
8.01.8.01.0.002.2.01.05.	PELAKSANAAN MONITORING EVALUASI DAN PELAPORAN DI BIDANG IDEOLOGI WAWASAN KEBANGSAAN, BELA NEGARA, KARAKTER BANGSA, PEMBAURAN KEBANGSAAN, BINEKA TUNGGAL IKA DAN SEJARAH KEBANGSAAN	1.900.000,00	1.900.000,00	-	100,00	
8.01.8.01.0.002.2.01.05.5.1.02.	Belanja Barang dan Jasa	1.900.000,00	1.900.000,00	-	100,00	
8.01.8.01.0.003.	PROGRAM PENINGKATAN PERAN PARTAI POLITIK DAN LEMBAGA PENDIDIKAN MELALUI PENDIDIKAN POLITIK DAN PENGEMBANGAN ETIKA SERTA BUDAYA POLITIK	15.478.275.680,00	15.385.750.200,00	(92.525.480,00)	99,40	
8.01.8.01.0.003.2.01.03.	PELAKSANAAN KEBIJAKAN DI BIDANG PENDIDIKAN POLITIK, ETIKA BUDAYA POLITIK, PENINGKATAN DEMOKRASI, FASILITASI KELEMBAGAAN PEMERINTAHAN, PERWAKILAN DAN PARTAI POLITIK, PEMILIHAN UMUM/PEMILIHAN UMUM KEPALA DAERAH, SERTA PEMANTAUAN SITUASI POLITIK DI DAERAH	15.377.141.680,00	15.297.266.600,00	(79.875.080,00)	99,48	
8.01.8.01.0.003.2.01.03.5.1.02.	Belanja Barang dan Jasa	1.441.457.936,00	1.362.237.380,00	(79.220.556,00)	94,50	
8.01.8.01.0.003.2.01.03.5.1.05.	Belanja Hibah	13.900.583.744,00	13.900.397.220,00	(186.524,00)	100,00	
8.01.8.01.0.003.2.01.03.5.2.02.	Belanja Modal Peralatan dan Mesin	35.100.000,00	34.632.000,00	(468.000,00)	98,67	
8.01.8.01.0.003.2.01.04.	PELAKSANAAN KOORDINASI DI BIDANG PENDIDIKAN POLITIK, ETIKA BUDAYA POLITIK, PENINGKATAN DEMOKRASI, FASILITASI KELEMBAGAAN PEMERINTAHAN, PERWAKILAN DAN PARTAI POLITIK, PEMILIHAN UMUM/PEMILIHAN UMUM KEPALA DAERAH, SERTA PEMANTAUAN SITUASI POLITIK DI DAERAH	24.010.000,00	23.260.000,00	(750.000,00)	96,88	
8.01.8.01.0.003.2.01.04.5.1.02.	Belanja Barang dan Jasa	24.010.000,00	23.260.000,00	(750.000,00)	96,88	
8.01.8.01.0.003.2.01.05.	PELAKSANAAN MONITORING, EVALUASI DAN PELAPORAN DI BIDANG PENDIDIKAN POLITIK, ETIKA BUDAYA POLITIK, PENINGKATAN DEMOKRASI, FASILITASI KELEMBAGAAN PEMERINTAHAN, PERWAKILAN DAN PARTAI POLITIK, PEMILIHAN UMUM/PEMILIHAN UMUM KEPALA DAERAH, SERTA PEMANTAUAN SITUASI POLITIK DI DAERAH	77.124.000,00	65.223.600,00	(11.900.400,00)	84,57	
8.01.8.01.0.003.2.01.05.5.1.02.	Belanja Barang dan Jasa	77.124.000,00	65.223.600,00	(11.900.400,00)	84,57	
8.01.8.01.0.004.	PROGRAM PEMBERDAYAAN DAN PENGAWASAN ORGANISASI KEMASYARAKATAN	75.399.500,00	67.913.050,00	(7.486.450,00)	90,07	
8.01.8.01.0.004.2.01.04.	PELAKSANAAN KOORDINASI DI BIDANG PENDAFTARAN ORMAS, PEMBERDAYAAN ORMAS, EVALUASI DAN MEDIASI SENGKETA ORMAS, PENGAWASAN ORMAS DAN ORMAS ASING DI DAERAH	51.771.500,00	48.119.400,00	(3.652.100,00)	92,95	
8.01.8.01.0.004.2.01.04.5.1.02.	Belanja Barang dan Jasa	36.586.000,00	33.019.400,00	(3.566.600,00)	90,25	

KODE REKENING	URAIAN	JUMLAH (Rp.)		BERTAMBAH / (KURANG)		DASAR HUKUM
		ANGGARAN SETELAH PERUBAHAN	REALISASI	Rp.	%	
1	2	3	4	5 = 4 -3	6	7
8.01.8.01.0.004.2.01.04.5.2.02.	Belanja Modal Peralatan dan Mesin	15.185.500,00	15.100.000,00	(85.500,00)	99,44	
8.01.8.01.0.004.2.01.05.	PELAKSANAAN MONITORING, EVALUASI DAN PELAPORAN DI BIDANG PENDAFTARAN ORMAS, PEMBERDAYAAN ORMAS, EVALUASI DAN MEDIASI SENGKETA ORMAS, PENGAWASAN ORMAS DAN ORMAS ASING DI DAERAH	23.628.000,00	19.793.650,00	(3.834.350,00)	83,77	
8.01.8.01.0.004.2.01.05.5.1.02.	Belanja Barang dan Jasa	23.628.000,00	19.793.650,00	(3.834.350,00)	83,77	
8.01.8.01.0.005.	PROGRAM PEMBINAAN DAN PENGEMBANGAN KETAHANAN EKONOMI, SOSIAL, DAN BUDAYA	130.148.000,00	119.617.102,00	(10.530.898,00)	91,91	
8.01.8.01.0.005.2.01.03.	PELAKSANAAN KEBIJAKAN DI BIDANG KETAHANAN EKONOMI, SOSIAL, BUDAYA DAN FASILITASI PENCEGAHAN PENYALAGUNAAN NARKOTIKA, FASILITASI KERUKUNAN UMAT BERAGAMA DAN PENGHAYAT KEPERCAYAAN DI DAERAH	84.028.000,00	75.318.902,00	(8.709.098,00)	89,64	
8.01.8.01.0.005.2.01.03.5.1.02.	Belanja Barang dan Jasa	57.940.000,00	49.561.352,00	(8.378.648,00)	85,54	
8.01.8.01.0.005.2.01.03.5.2.02.	Belanja Modal Peralatan dan Mesin	26.088.000,00	25.757.550,00	(330.450,00)	98,73	
8.01.8.01.0.005.2.01.04.	PELAKSANAAN KOORDINASI DI BIDANG KETAHANAN EKONOMI, SOSIAL, BUDAYA DAN FASILITASI PENCEGAHAN PENYALAGUNAAN NARKOTIKA, FASILITASI KERUKUNAN UMAT BERAGAMA DAN PENGHAYAT KEPERCAYAAN DI DAERAH	17.502.000,00	17.462.000,00	(40.000,00)	99,77	
8.01.8.01.0.005.2.01.04.5.1.02.	Belanja Barang dan Jasa	17.502.000,00	17.462.000,00	(40.000,00)	99,77	
8.01.8.01.0.005.2.01.05.	PELAKSANAAN MONITORING, EVALUASI DAN PELAPORAN DI BIDANG KETAHANAN EKONOMI, SOSIAL, BUDAYA DAN FASILITASI PENCEGAHAN PENYALAGUNAAN NARKOTIKA, FASILITASI KERUKUNAN UMAT BERAGAMA DAN PENGHAYAT KEPERCAYAAN DI DAERAH	28.618.000,00	26.836.200,00	(1.781.800,00)	93,77	
8.01.8.01.0.005.2.01.05.5.1.02.	Belanja Barang dan Jasa	28.618.000,00	26.836.200,00	(1.781.800,00)	93,77	
8.01.8.01.0.006.	PROGRAM PENINGKATAN KEWASPADAAN NASIONAL DAN PENINGKATAN KUALITAS DAN FASILITASI PENANGANAN KONFLIK SOSIAL	199.584.000,00	193.951.425,00	(5.632.575,00)	97,18	
8.01.8.01.0.006.2.01.03.	PELAKSANAAN KEBIJAKAN DI BIDANG KEWASPADAAN DINI, KERJA SAMA INTELIJEN, PEMANTAUAN ORANG ASING, TENAGA KERJA ASING DAN LEMBAGA ASING, KEWASPADAAN PERBATASAN ANTAR NEGARA, FASILITASI KELEMBAGAAN BIDANG KEWASPADAAN, SERTA PENANGANAN KONFLIK DI DAERAH	164.384.000,00	159.231.425,00	(5.152.575,00)	96,87	
8.01.8.01.0.006.2.01.03.5.1.02.	Belanja Barang dan Jasa	146.834.000,00	141.915.425,00	(4.918.575,00)	96,65	

KODE REKENING	URAIAN	JUMLAH (Rp.)		BERTAMBAH / (KURANG)		DASAR HUKUM
		ANGGARAN SETELAH PERUBAHAN	REALISASI	Rp.	%	
1	2	3	4	5 = 4 -3	6	7
8.01.8.01.0.006.2.01.03.5.2.02.	Belanja Modal Peralatan dan Mesin	17.550.000,00	17.316.000,00	(234.000,00)	98,67	
8.01.8.01.0.006.2.01.04.	PELAKSANAAN KOORDINASI DI BIDANG KEWASPADAAN DINI, KERJA SAMA INTELIJEN, PEMANTAUAN ORANG ASING, TENAGA KERJA ASING DAN LEMBAGA ASING, KEWASPADAAN PERBATASAN ANTAR NEGARA, FASILITASI KELEMBAGAAN BIDANG KEWASPADAAN, SERTA PENANGANAN KONFLIK DI DAERAH	14.130.000,00	13.650.000,00	(480.000,00)	96,60	
8.01.8.01.0.006.2.01.04.5.1.02.	Belanja Barang dan Jasa	14.130.000,00	13.650.000,00	(480.000,00)	96,60	
8.01.8.01.0.006.2.01.05.	PELAKSANAAN MONITORING, EVALUASI DAN PELAPORAN DI BIDANG KEWASPADAAN DINI, KERJA SAMA INTELIJEN, PEMANTAUAN ORANG ASING, TENAGA KERJA ASING DAN LEMBAGA ASING, KEWASPADAAN PERBATASAN ANTAR NEGARA, FASILITASI KELEMBAGAAN BIDANG KEWASPADAAN, SERTA PENANGANAN KONFLIK DI DAERAH	21.070.000,00	21.070.000,00	-	100,00	
8.01.8.01.0.006.2.01.05.5.1.02.	Belanja Barang dan Jasa	21.070.000,00	21.070.000,00	-	100,00	
	JUMLAH SURPLUS/DEFISIT	(22.347.681.829,00)	(21.464.334.434,00)	883.347.395,00	96,05	
	JUMLAH BELANJA	22.347.681.829,00	21.464.334.434,00	(883.347.395,00)	96,05	

Penajam, 9 AGUSTUS 2024

BUPATI



PENAJAM PASER UTARA

MAK MUR MARBUN



PEMERINTAH KABUPATEN PENAJAM PASER UTARA

REKAPITULASI REALISASI BELANJA MENURUT URUSAN PEMERINTAHAN DAERAH, ORGANISASI, PROGRAM,KEGIATAN DAN SUB KEGIATAN

TAHUN ANGGARAN 2023

Kode	Uraian Urusan, Organisasi, Program dan Kegiatan	Kelompok Belanja							
		Belanja Operasi		Belanja Modal		Belanja Tidak Terduga		Belanja Transfer	
		Anggaran	Realisasi	Anggaran	Realisasi	Anggaran	Realisasi	Anggaran	Realisasi
1	2	3	4	5	6	7	8	9	10
1.	URUSAN PEMERINTAHAN WAJIB YANG BERKAITAN DENGAN PELAYANAN DASAR	791.311.404.719,00	753.232.409.594,03	612.815.116.555,00	525.723.396.615,69	-	-	-	-
1.01.	PENDIDIKAN	324.862.692.059,00	312.116.606.675,50	114.763.641.546,00	107.226.229.621,00	-	-	-	-
1.01.2.19.0.00.01.	DINAS PENDIDIKAN, PEMUDA DAN OLAHRAGA	324.862.692.059,00	312.116.606.675,50	114.763.641.546,00	107.226.229.621,00	-	-	-	-
1.01.2.19.0.00.01.01.	PROGRAM PENUNJANG URUSAN PEMERINTAHAN DAERAH KABUPATEN/KOTA	251.388.402.045,00	244.126.026.742,00	3.343.318.542,00	2.496.360.500,00	-	-	-	-
1.01.2.19.0.00.01.01.2.02.	Administrasi Keuangan Perangkat Daerah	226.855.610.958,00	221.561.622.831,00	-	-	-	-	-	-
1.01.2.19.0.00.01.01.2.02.01.	Penyediaan Gaji dan Tunjangan ASN	226.855.610.958,00	221.561.622.831,00	-	-	-	-	-	-
1.01.2.19.0.00.01.01.2.06.	Administrasi Umum Perangkat Daerah	897.342.000,00	889.711.582,00	-	-	-	-	-	-
1.01.2.19.0.00.01.01.2.06.09.	Penyelenggaraan Rapat Koordinasi dan Konsultasi SKPD	897.342.000,00	889.711.582,00	-	-	-	-	-	-
1.01.2.19.0.00.01.01.2.08.	Penyediaan Jasa Penunjang Urusan Pemerintahan Daerah	22.882.979.337,00	21.055.689.600,00	3.343.318.542,00	2.496.360.500,00	-	-	-	-
1.01.2.19.0.00.01.01.2.08.02.	Penyediaan Jasa Komunikasi, Sumber Daya Air dan Listrik	72.768.132,00	32.813.221,00	-	-	-	-	-	-

Kode	Uraian Urusan, Organisasi, Program dan Kegiatan	Kelompok Belanja							
		Belanja Operasi		Belanja Modal		Belanja Tidak Terduga		Belanja Transfer	
		Anggaran	Realisasi	Anggaran	Realisasi	Anggaran	Realisasi	Anggaran	Realisasi
1	2	3	4	5	6	7	8	9	10
1.01.2.19.0. 00.01.01.2. 08.04.	Penyediaan Jasa Pelayanan Umum Kantor	22.810.211.205,00	21.022.876.379,00	3.343.318.542,00	2.496.360.500,00	-	-	-	-
1.01.2.19.0. 00.01.01.2. 09.	Pemeliharaan Barang Milik Daerah Penunjang Urusan Pemerintahan Daerah	752.469.750,00	619.002.729,00	-	-	-	-	-	-
1.01.2.19.0. 00.01.01.2. 09.02.	Penyediaan Jasa Pemeliharaan, Biaya Pemeliharaan, Pajak dan Perizinan Kendaraan Dinas Operasional atau Lapangan	752.469.750,00	619.002.729,00	-	-	-	-	-	-
1.01.2.19.0. 00.01.02.	PROGRAM PENGELOLAAN PENDIDIKAN	73.474.290.014,00	67.990.579.933,50	111.420.323.004,00	104.729.869.121,00	-	-	-	-
1.01.2.19.0. 00.01.02.2. 01.	Pengelolaan Pendidikan Sekolah Dasar	34.774.740.760,00	33.261.948.221,28	75.847.120.720,00	70.410.913.922,00	-	-	-	-
1.01.2.19.0. 00.01.02.2. 01.06.	Pembangunan Sarana, Prasarana dan Utilitas Sekolah	11.367.717.690,00	10.228.920.268,00	68.909.091.376,00	63.867.882.036,00	-	-	-	-
1.01.2.19.0. 00.01.02.2. 01.19.	Pemeliharaan Rutin Sarana, Prasarana dan Utilitas Sekolah	499.996.300,00	467.721.165,00	-	-	-	-	-	-
1.01.2.19.0. 00.01.02.2. 01.21.	Penyediaan Biaya Personil Peserta Didik Sekolah Dasar	3.540.887.594,00	3.343.344.931,00	-	-	-	-	-	-
1.01.2.19.0. 00.01.02.2. 01.23.	Penyelenggaraan Proses Belajar dan Ujian bagi Peserta Didik	181.074.625,00	115.530.000,00	-	-	-	-	-	-
1.01.2.19.0. 00.01.02.2. 01.25.	Pembinaan Minat, Bakat dan Kreativitas Siswa	438.522.085,00	388.218.000,00	3.500.000,00	3.500.000,00	-	-	-	-
1.01.2.19.0. 00.01.02.2. 01.27.	Pengembangan Karir Pendidik dan Tenaga Kependidikan pada Satuan Pendidikan Sekolah Dasar	3.590.524.360,00	3.004.484.360,00	-	-	-	-	-	-
1.01.2.19.0. 00.01.02.2. 01.28.	Pembinaan Kelembagaan dan Manajemen Sekolah	280.417.450,00	80.534.450,00	-	-	-	-	-	-
1.01.2.19.0. 00.01.02.2. 01.29.	Pengelolaan Dana BOS Sekolah Dasar	14.875.600.656,00	15.633.195.047,28	6.934.529.344,00	6.539.531.886,00	-	-	-	-
1.01.2.19.0. 00.01.02.2. 02.	Pengelolaan Pendidikan Sekolah Menengah Pertama	23.655.607.721,00	20.985.718.692,22	31.938.199.054,00	30.705.587.599,00	-	-	-	-

Kode	Uraian Urusan, Organisasi, Program dan Kegiatan	Kelompok Belanja							
		Belanja Operasi		Belanja Modal		Belanja Tidak Terduga		Belanja Transfer	
		Anggaran	Realisasi	Anggaran	Realisasi	Anggaran	Realisasi	Anggaran	Realisasi
1	2	3	4	5	6	7	8	9	10
1.01.2.19.0. 00.01.02.2. 02.12.	Pembangunan Sarana, Prasarana dan Utilitas Sekolah	7.408.787.290,00	7.132.389.496,00	29.621.128.857,00	28.567.062.716,00	-	-	-	-
1.01.2.19.0. 00.01.02.2. 02.30.	Pemeliharaan Rutin Sarana, Prasarana dan Utilitas Sekolah	500.000.000,00	499.163.541,00	-	-	-	-	-	-
1.01.2.19.0. 00.01.02.2. 02.32.	Penyediaan Biaya Personil Peserta Didik Sekolah Menengah Pertama	1.399.126.634,00	1.351.720.357,00	-	-	-	-	-	-
1.01.2.19.0. 00.01.02.2. 02.36.	Penyelenggaraan Proses Belajar dan Ujian bagi Peserta Didik	141.158.400,00	85.370.000,00	-	-	-	-	-	-
1.01.2.19.0. 00.01.02.2. 02.38.	Pembinaan Minat, Bakat dan Kreativitas Siswa	436.938.830,00	327.041.370,00	-	-	-	-	-	-
1.01.2.19.0. 00.01.02.2. 02.40.	Pengembangan Karir Pendidik dan Tenaga Kependidikan pada Satuan Pendidikan Sekolah Menengah Pertama	5.922.318.560,00	5.359.632.460,00	-	-	-	-	-	-
1.01.2.19.0. 00.01.02.2. 02.42.	Pengelolaan Dana BOS Sekolah Menengah Pertama	7.847.278.007,00	6.230.401.468,22	2.317.070.197,00	2.138.524.883,00	-	-	-	-
1.01.2.19.0. 00.01.02.2. 03.	Pengelolaan Pendidikan Anak Usia Dini (PAUD)	14.491.749.033,00	13.288.133.020,00	3.635.003.230,00	3.613.367.600,00	-	-	-	-
1.01.2.19.0. 00.01.02.2. 03.01.	Pembangunan Gedung/ Ruang Kelas/ Ruang Guru PAUD	1.333.398.799,00	1.127.535.199,00	3.635.003.230,00	3.613.367.600,00	-	-	-	-
1.01.2.19.0. 00.01.02.2. 03.11.	Penyediaan Biaya Personil Peserta Didik PAUD	37.035.570,00	36.579.270,00	-	-	-	-	-	-
1.01.2.19.0. 00.01.02.2. 03.16.	Pengembangan Karir Pendidik dan Tenaga Kependidikan pada Satuan Pendidikan PAUD	8.951.426.314,00	8.410.438.654,00	-	-	-	-	-	-
1.01.2.19.0. 00.01.02.2. 03.17.	Pembinaan Kelembagaan dan Manajemen PAUD	410.408.350,00	333.220.562,00	-	-	-	-	-	-
1.01.2.19.0. 00.01.02.2. 03.18.	Pengelolaan Dana BOP PAUD	3.759.480.000,00	3.380.359.335,00	-	-	-	-	-	-

Kode	Uraian Urusan, Organisasi, Program dan Kegiatan	Kelompok Belanja							
		Belanja Operasi		Belanja Modal		Belanja Tidak Terduga		Belanja Transfer	
		Anggaran	Realisasi	Anggaran	Realisasi	Anggaran	Realisasi	Anggaran	Realisasi
1	2	3	4	5	6	7	8	9	10
1.01.2.19.0. 00.01.02.2. 04.	Pengelolaan Pendidikan Nonformal/Kesetaraan	552.192.500,00	454.780.000,00	-	-	-	-	-	-
1.01.2.19.0. 00.01.02.2. 04.10.	Penyediaan Biaya Personil Peserta Didik Nonformal/Kesetaraan	48.971.250,00	46.750.000,00	-	-	-	-	-	-
1.01.2.19.0. 00.01.02.2. 04.13.	Penyiapan dan Tindak Lanjut Evaluasi Satuan Pendidikan di Pendidikan Nonformal/Kesetaraan	68.501.250,00	18.318.000,00	-	-	-	-	-	-
1.01.2.19.0. 00.01.02.2. 04.17.	Pengelolaan Dana BOP Sekolah Nonformal/Kesetaraan	434.720.000,00	389.712.000,00	-	-	-	-	-	-
1.02.	KESEHATAN	250.353.126.063,00	253.622.906.262,53	70.210.904.370,00	61.698.545.653,69	-	-	-	-
1.02.0.00.0. 00.02.	DINAS KESEHATAN	150.493.604.626,00	136.902.451.800,60	44.204.824.204,00	37.316.995.603,69	-	-	-	-
1.02.0.00.0. 00.02.01.	PROGRAM PENUNJANG URUSAN PEMERINTAHAN DAERAH KABUPATEN/KOTA	76.829.636.714,00	72.296.658.735,00	265.739.650,00	259.205.000,00	-	-	-	-
1.02.0.00.0. 00.02.01.2. 01.	Perencanaan, Penganggaran, dan Evaluasi Kinerja Perangkat Daerah	67.383.950,00	40.344.250,00	-	-	-	-	-	-
1.02.0.00.0. 00.02.01.2. 01.02.	Koordinasi dan Penyusunan Dokumen RKA-SKPD	52.383.900,00	28.201.700,00	-	-	-	-	-	-
1.02.0.00.0. 00.02.01.2. 01.06.	Koordinasi dan Penyusunan Laporan Capaian Kinerja dan Ikhtisar Realisasi Kinerja SKPD	15.000.050,00	12.142.550,00	-	-	-	-	-	-
1.02.0.00.0. 00.02.01.2. 02.	Administrasi Keuangan Perangkat Daerah	68.263.784.121,00	65.023.115.608,00	-	-	-	-	-	-
1.02.0.00.0. 00.02.01.2. 02.01.	Penyediaan Gaji dan Tunjangan ASN	67.460.083.733,00	64.355.358.000,00	-	-	-	-	-	-
1.02.0.00.0. 00.02.01.2. 02.02.	Penyediaan Administrasi Pelaksanaan Tugas ASN	610.996.988,00	527.615.000,00	-	-	-	-	-	-

Kode	Uraian Urusan, Organisasi, Program dan Kegiatan	Kelompok Belanja							
		Belanja Operasi		Belanja Modal		Belanja Tidak Terduga		Belanja Transfer	
		Anggaran	Realisasi	Anggaran	Realisasi	Anggaran	Realisasi	Anggaran	Realisasi
1	2	3	4	5	6	7	8	9	10
1.02.0.00.0. 00.02.01.2. 02.07.	Koordinasi dan Penyusunan Laporan Keuangan Bulanan/ Triwulanan/ Semesteran SKPD	192.703.400,00	140.142.608,00	-	-	-	-	-	-
1.02.0.00.0. 00.02.01.2. 06.	Administrasi Umum Perangkat Daerah	728.109.291,00	589.311.741,00	265.739.650,00	259.205.000,00	-	-	-	-
1.02.0.00.0. 00.02.01.2. 06.01.	Penyediaan Komponen Instalasi Listrik/Penerangan Bangunan Kantor	14.023.730,00	10.316.300,00	-	-	-	-	-	-
1.02.0.00.0. 00.02.01.2. 06.02.	Penyediaan Peralatan dan Perlengkapan Kantor	-	-	265.739.650,00	259.205.000,00	-	-	-	-
1.02.0.00.0. 00.02.01.2. 06.04.	Penyediaan Bahan Logistik Kantor	94.222.497,00	87.411.685,00	-	-	-	-	-	-
1.02.0.00.0. 00.02.01.2. 06.05.	Penyediaan Barang Cetakan dan Penggandaan	36.795.300,00	36.290.000,00	-	-	-	-	-	-
1.02.0.00.0. 00.02.01.2. 06.09.	Penyelenggaraan Rapat Koordinasi dan Konsultasi SKPD	583.067.764,00	455.293.756,00	-	-	-	-	-	-
1.02.0.00.0. 00.02.01.2. 08.	Penyediaan Jasa Penunjang Urusan Pemerintahan Daerah	7.568.433.026,00	6.476.371.446,00	-	-	-	-	-	-
1.02.0.00.0. 00.02.01.2. 08.01.	Penyediaan Jasa Surat Menyurat	7.956.000,00	7.950.000,00	-	-	-	-	-	-
1.02.0.00.0. 00.02.01.2. 08.02.	Penyediaan Jasa Komunikasi, Sumber Daya Air dan Listrik	269.477.026,00	261.045.416,00	-	-	-	-	-	-
1.02.0.00.0. 00.02.01.2. 08.04.	Penyediaan Jasa Pelayanan Umum Kantor	7.291.000.000,00	6.207.376.030,00	-	-	-	-	-	-
1.02.0.00.0. 00.02.01.2. 09.	Pemeliharaan Barang Milik Daerah Penunjang Urusan Pemerintahan Daerah	201.926.326,00	167.515.690,00	-	-	-	-	-	-
1.02.0.00.0. 00.02.01.2. 09.02.	Penyediaan Jasa Pemeliharaan, Biaya Pemeliharaan, Pajak dan Perizinan Kendaraan Dinas Operasional atau Lapangan	174.795.186,00	147.253.690,00	-	-	-	-	-	-

Kode	Uraian Urusan, Organisasi, Program dan Kegiatan	Kelompok Belanja							
		Belanja Operasi		Belanja Modal		Belanja Tidak Terduga		Belanja Transfer	
		Anggaran	Realisasi	Anggaran	Realisasi	Anggaran	Realisasi	Anggaran	Realisasi
1	2	3	4	5	6	7	8	9	10
1.02.0.00.0. 00.02.01.2. 09.06.	Pemeliharaan Peralatan dan Mesin Lainnya	15.420.000,00	8.850.000,00	-	-	-	-	-	-
1.02.0.00.0. 00.02.01.2. 09.09.	Pemeliharaan/Rehabilitasi Gedung Kantor dan Bangunan Lainnya	11.711.140,00	11.412.000,00	-	-	-	-	-	-
1.02.0.00.0. 00.02.02.	PROGRAM PEMENUHAN UPAYA KESEHATAN PERORANGAN DAN UPAYA KESEHATAN MASYARAKAT	71.577.268.595,00	62.850.947.695,60	43.917.084.554,00	37.036.390.603,69	-	-	-	-
1.02.0.00.0. 00.02.02.2. 01.	Penyediaan Fasilitas Pelayanan Kesehatan untuk UKM dan UKP Kewenangan Daerah Kabupaten/Kota	4.493.131.008,00	3.687.906.178,00	39.376.748.246,00	33.003.547.654,69	-	-	-	-
1.02.0.00.0. 00.02.02.2. 01.02.	Pembangunan Puskesmas	35.167.000,00	15.787.000,00	4.064.833.000,00	199.010.250,00	-	-	-	-
1.02.0.00.0. 00.02.02.2. 01.05.	Pengembangan Rumah Sakit	627.168.264,00	588.805.050,00	27.109.560.385,00	25.003.166.347,23	-	-	-	-
1.02.0.00.0. 00.02.02.2. 01.06.	Pengembangan Puskesmas	172.937.000,00	163.494.090,00	1.577.063.106,00	1.564.559.721,57	-	-	-	-
1.02.0.00.0. 00.02.02.2. 01.07.	Pengembangan Fasilitas Kesehatan Lainnya	108.041.500,00	104.391.100,00	1.061.962.548,00	1.055.659.091,21	-	-	-	-
1.02.0.00.0. 00.02.02.2. 01.10.	Rehabilitasi dan Pemeliharaan Fasilitas Kesehatan Lainnya	302.786.500,00	283.346.480,00	4.467.236.691,00	4.329.905.306,68	-	-	-	-
1.02.0.00.0. 00.02.02.2. 01.13.	Pengadaan Prasarana dan Pendukung Fasilitas Pelayanan Kesehatan	299.188.768,00	286.580.000,00	373.839.538,00	359.661.520,00	-	-	-	-
1.02.0.00.0. 00.02.02.2. 01.14.	Pengadaan Alat Kesehatan/Alat Penunjang Medik Fasilitas Pelayanan Kesehatan	-	-	703.259.198,00	473.275.418,00	-	-	-	-
1.02.0.00.0. 00.02.02.2. 01.16.	Pengadaan Obat, Vaksin	974.658.805,00	917.339.115,00	18.993.780,00	18.310.000,00	-	-	-	-
1.02.0.00.0. 00.02.02.2. 01.17.	Pengadaan Bahan Habis Pakai	1.488.268.171,00	1.065.037.920,00	-	-	-	-	-	-

Kode	Uraian Urusan, Organisasi, Program dan Kegiatan	Kelompok Belanja							
		Belanja Operasi		Belanja Modal		Belanja Tidak Terduga		Belanja Transfer	
		Anggaran	Realisasi	Anggaran	Realisasi	Anggaran	Realisasi	Anggaran	Realisasi
1	2	3	4	5	6	7	8	9	10
1.02.0.00.0. 00.02.02.2. 01.19.	Pemeliharaan Prasarana dan Pendukung Fasilitas Pelayanan Kesehatan	155.115.000,00	-	-	-	-	-	-	-
1.02.0.00.0. 00.02.02.2. 01.20.	Pemeliharaan Rutin dan Berkala Alat Kesehatan/Alat Penunjang Medik Fasilitas Pelayanan Kesehatan	329.800.000,00	263.125.423,00	-	-	-	-	-	-
1.02.0.00.0. 00.02.02.2. 02.	Penyediaan Layanan Kesehatan untuk UKM dan UKP Rujukan Tingkat Daerah Kabupaten/Kota	67.000.358.587,00	59.087.436.317,60	4.540.336.308,00	4.032.842.949,00	-	-	-	-
1.02.0.00.0. 00.02.02.2. 02.01.	Pengelolaan Pelayanan Kesehatan Ibu Hamil	475.393.266,00	354.517.740,00	53.012.934,00	50.410.000,00	-	-	-	-
1.02.0.00.0. 00.02.02.2. 02.02.	Pengelolaan Pelayanan Kesehatan Ibu Bersalin	52.751.150,00	27.709.000,00	-	-	-	-	-	-
1.02.0.00.0. 00.02.02.2. 02.03.	Pengelolaan Pelayanan Kesehatan Bayi Baru Lahir	25.949.950,00	24.978.500,00	-	-	-	-	-	-
1.02.0.00.0. 00.02.02.2. 02.04.	Pengelolaan Pelayanan Kesehatan Balita	136.758.350,00	111.336.150,00	-	-	-	-	-	-
1.02.0.00.0. 00.02.02.2. 02.05.	Pengelolaan Pelayanan Kesehatan pada Usia Pendidikan Dasar	250.448.650,00	190.474.299,00	-	-	-	-	-	-
1.02.0.00.0. 00.02.02.2. 02.06.	Pengelolaan Pelayanan Kesehatan pada Usia Produktif	94.021.533,00	71.435.450,00	72.761.845,00	72.250.000,00	-	-	-	-
1.02.0.00.0. 00.02.02.2. 02.07.	Pengelolaan Pelayanan Kesehatan pada Usia Lanjut	276.564.050,00	208.450.250,00	40.014.480,00	-	-	-	-	-
1.02.0.00.0. 00.02.02.2. 02.08.	Pengelolaan Pelayanan Kesehatan Penderita Hipertensi	11.663.250,00	11.443.250,00	-	-	-	-	-	-
1.02.0.00.0. 00.02.02.2. 02.09.	Pengelolaan Pelayanan Kesehatan Penderita Diabetes Melitus	177.108.377,00	168.159.500,00	-	-	-	-	-	-
1.02.0.00.0. 00.02.02.2. 02.10.	Pengelolaan Pelayanan Kesehatan Orang dengan Gangguan Jiwa Berat	21.656.700,00	18.448.500,00	-	-	-	-	-	-

Kode	Uraian Urusan, Organisasi, Program dan Kegiatan	Kelompok Belanja							
		Belanja Operasi		Belanja Modal		Belanja Tidak Terduga		Belanja Transfer	
		Anggaran	Realisasi	Anggaran	Realisasi	Anggaran	Realisasi	Anggaran	Realisasi
1	2	3	4	5	6	7	8	9	10
1.02.0.00.0. 00.02.02.2. 02.11.	Pengelolaan Pelayanan Kesehatan Orang Terduga Tuberkulosis	712.417.012,00	127.744.600,00	-	-	-	-	-	-
1.02.0.00.0. 00.02.02.2. 02.12.	Pengelolaan Pelayanan Kesehatan Orang dengan Risiko Terinfeksi HIV	69.575.350,00	34.020.950,00	-	-	-	-	-	-
1.02.0.00.0. 00.02.02.2. 02.14.	Pengelolaan Pelayanan Kesehatan bagi Penduduk Terdampak Krisis Kesehatan Akibat Bencana dan/atau Berpotensi Bencana	5.970.500,00	2.940.000,00	-	-	-	-	-	-
1.02.0.00.0. 00.02.02.2. 02.15.	Pengelolaan Pelayanan Kesehatan Gizi Masyarakat	2.110.975.750,00	1.294.349.056,00	240.018.500,00	238.774.000,00	-	-	-	-
1.02.0.00.0. 00.02.02.2. 02.16.	Pengelolaan Pelayanan Kesehatan Kerja dan Olahraga	228.621.567,00	153.088.699,00	-	-	-	-	-	-
1.02.0.00.0. 00.02.02.2. 02.17.	Pengelolaan Pelayanan Kesehatan Lingkungan	148.256.300,00	78.877.908,00	-	-	-	-	-	-
1.02.0.00.0. 00.02.02.2. 02.18.	Pengelolaan Pelayanan Promosi Kesehatan	457.764.550,00	338.207.895,00	-	-	-	-	-	-
1.02.0.00.0. 00.02.02.2. 02.19.	Pengelolaan Pelayanan Kesehatan Tradisional, Akupuntur, Asuhan Mandiri, dan Tradisional Lainnya	70.000.000,00	60.591.805,00	-	-	-	-	-	-
1.02.0.00.0. 00.02.02.2. 02.20.	Pengelolaan Surveilans Kesehatan	292.489.422,00	139.831.125,00	-	-	-	-	-	-
1.02.0.00.0. 00.02.02.2. 02.22.	Pengelolaan Pelayanan Kesehatan Jiwa dan NAPZA	24.585.550,00	9.585.900,00	-	-	-	-	-	-
1.02.0.00.0. 00.02.02.2. 02.23.	Pengelolaan Upaya Kesehatan Khusus	32.019.800,00	32.014.985,00	18.638.100,00	18.100.000,00	-	-	-	-
1.02.0.00.0. 00.02.02.2. 02.25.	Pelayanan Kesehatan Penyakit Menular dan Tidak Menular	1.501.657.360,00	953.132.450,00	-	-	-	-	-	-
1.02.0.00.0. 00.02.02.2. 02.26.	Pengelolaan Jaminan Kesehatan Masyarakat	49.562.387.060,00	46.636.380.467,60	1.079.974.654,00	672.312.907,00	-	-	-	-

Kode	Uraian Urusan, Organisasi, Program dan Kegiatan	Kelompok Belanja							
		Belanja Operasi		Belanja Modal		Belanja Tidak Terduga		Belanja Transfer	
		Anggaran	Realisasi	Anggaran	Realisasi	Anggaran	Realisasi	Anggaran	Realisasi
1	2	3	4	5	6	7	8	9	10
1.02.0.00.0. 00.02.02.2. 02.29.	Penyelenggaraan Kabupaten/Kota Sehat	985.477.950,00	896.684.649,00	14.521.950,00	14.163.600,00	-	-	-	-
1.02.0.00.0. 00.02.02.2. 02.32.	Operasional Pelayanan Rumah Sakit	4.465.506.261,00	3.953.871.878,00	1.377.233.970,00	1.333.420.000,00	-	-	-	-
1.02.0.00.0. 00.02.02.2. 02.33.	Operasional Pelayanan Puskesmas	3.735.548.643,00	2.133.074.369,00	1.644.159.875,00	1.633.412.442,00	-	-	-	-
1.02.0.00.0. 00.02.02.2. 02.35.	Pelaksanaan Akreditasi Fasilitas Kesehatan di Kabupaten/Kota	474.790.236,00	458.635.067,00	-	-	-	-	-	-
1.02.0.00.0. 00.02.02.2. 02.42.	Pengelolaan pelayanan kesehatan Malaria	600.000.000,00	597.451.875,00	-	-	-	-	-	-
1.02.0.00.0. 00.02.02.2. 04.	Penerbitan Izin Rumah Sakit Kelas C, D dan Fasilitas Pelayanan Kesehatan Tingkat Daerah Kabupaten/Kota	83.779.000,00	75.605.200,00	-	-	-	-	-	-
1.02.0.00.0. 00.02.02.2. 04.03.	Peningkatan Mutu Pelayanan Fasilitas Kesehatan	83.779.000,00	75.605.200,00	-	-	-	-	-	-
1.02.0.00.0. 00.02.03.	PROGRAM PENINGKATAN KAPASITAS SUMBER DAYA MANUSIA KESEHATAN	825.158.307,00	707.450.829,00	-	-	-	-	-	-
1.02.0.00.0. 00.02.03.2. 01.	Pemberian Izin Praktik Tenaga Kesehatan di Wilayah Kabupaten/Kota	14.996.550,00	12.556.000,00	-	-	-	-	-	-
1.02.0.00.0. 00.02.03.2. 01.02.	Pembinaan dan Pengawasan Tenaga Kesehatan serta Tindak Lanjut Perizinan Praktik Tenaga Kesehatan	14.996.550,00	12.556.000,00	-	-	-	-	-	-
1.02.0.00.0. 00.02.03.2. 03.	Pengembangan Mutu dan Peningkatan Kompetensi Teknis Sumber Daya Manusia Kesehatan Tingkat Daerah Kabupaten/Kota	810.161.757,00	694.894.829,00	-	-	-	-	-	-

Kode	Uraian Urusan, Organisasi, Program dan Kegiatan	Kelompok Belanja							
		Belanja Operasi		Belanja Modal		Belanja Tidak Terduga		Belanja Transfer	
		Anggaran	Realisasi	Anggaran	Realisasi	Anggaran	Realisasi	Anggaran	Realisasi
1	2	3	4	5	6	7	8	9	10
1.02.0.00.0. 00.02.03.2. 03.01.	Pengembangan Mutu dan Peningkatan Kompetensi Teknis Sumber Daya Manusia Kesehatan Tingkat Daerah Kabupaten/Kota	810.161.757,00	694.894.829,00	-	-	-	-	-	-
1.02.0.00.0. 00.02.04.	PROGRAM SEDIAAN FARMASI, ALAT KESEHATAN DAN MAKANAN MINUMAN	331.202.000,00	226.354.475,00	-	-	-	-	-	-
1.02.0.00.0. 00.02.04.2. 01.	Pemberian Izin Apotek, Toko Obat, Toko Alat Kesehatan dan Optikal, Usaha Mikro Obat Tradisional (UMOT)	63.730.000,00	55.512.600,00	-	-	-	-	-	-
1.02.0.00.0. 00.02.04.2. 01.01.	Pengendalian dan Pengawasan serta Tindak Lanjut Pengawasan Perizinan Apotek, Toko Obat, Toko Alat Kesehatan, dan Optikal, Usaha Mikro Obat Tradisional (UMOT)	63.730.000,00	55.512.600,00	-	-	-	-	-	-
1.02.0.00.0. 00.02.04.2. 03.	Penerbitan Sertifikat Produksi Pangan Industri Rumah Tangga dan Nomor P-IRT sebagai Izin Produksi, untuk Produk Makanan Minuman Tertentu yang Dapat Diproduksi oleh Industri Rumah Tangga	116.350.000,00	91.039.800,00	-	-	-	-	-	-
1.02.0.00.0. 00.02.04.2. 03.01.	Pengendalian dan Pengawasan serta Tindak Lanjut Pengawasan Sertifikat Produksi Pangan Industri Rumah Tangga dan Nomor P-IRT sebagai Izin Produksi, untuk Produk Makanan Minuman Tertentu yang Dapat Diproduksi oleh Industri Rumah Tangga	116.350.000,00	91.039.800,00	-	-	-	-	-	-

Kode	Uraian Urusan, Organisasi, Program dan Kegiatan	Kelompok Belanja							
		Belanja Operasi		Belanja Modal		Belanja Tidak Terduga		Belanja Transfer	
		Anggaran	Realisasi	Anggaran	Realisasi	Anggaran	Realisasi	Anggaran	Realisasi
1	2	3	4	5	6	7	8	9	10
1.02.0.00.0. 00.02.04.2. 06.	Pemeriksaan dan Tindak Lanjut Hasil Pemeriksaan Post Market pada Produksi dan Produk Makanan Minuman Industri Rumah Tangga	151.122.000,00	79.802.075,00	-	-	-	-	-	-
1.02.0.00.0. 00.02.04.2. 06.01.	Pemeriksaan Post Market pada Produk Makanan-Minuman Industri Rumah Tangga yang Beredar dan Pengawasan serta Tindak Lanjut Pengawasan	151.122.000,00	79.802.075,00	-	-	-	-	-	-
1.02.0.00.0. 00.02.05.	PROGRAM PEMBERDAYAAN MASYARAKAT BIDANG KESEHATAN	930.339.010,00	821.040.066,00	22.000.000,00	21.400.000,00	-	-	-	-
1.02.0.00.0. 00.02.05.2. 01.	Advokasi, Pemberdayaan, Kemitraan, Peningkatan Peran serta Masyarakat dan Lintas Sektor Tingkat Daerah Kabupaten/Kota	132.614.150,00	121.824.000,00	-	-	-	-	-	-
1.02.0.00.0. 00.02.05.2. 01.01.	Peningkatan Upaya Promosi Kesehatan, Advokasi, Kemitraan dan Pemberdayaan Masyarakat	132.614.150,00	121.824.000,00	-	-	-	-	-	-
1.02.0.00.0. 00.02.05.2. 02.	Pelaksanaan Sehat dalam rangka Promotif Preventif Tingkat Daerah Kabupaten/Kota	433.070.500,00	393.815.471,00	22.000.000,00	21.400.000,00	-	-	-	-
1.02.0.00.0. 00.02.05.2. 02.01.	Penyelenggaraan Promosi Kesehatan dan Gerakan Hidup Bersih dan Sehat	433.070.500,00	393.815.471,00	22.000.000,00	21.400.000,00	-	-	-	-
1.02.0.00.0. 00.02.05.2. 03.	Pengembangan dan Pelaksanaan Upaya Kesehatan Bersumber Daya Masyarakat (UKBM) Tingkat Daerah Kabupaten/Kota	364.654.360,00	305.400.595,00	-	-	-	-	-	-
1.02.0.00.0. 00.02.05.2. 03.01.	Bimbingan Teknis dan Supervisi Pengembangan dan Pelaksanaan Upaya Kesehatan Bersumber Daya Masyarakat (UKBM)	364.654.360,00	305.400.595,00	-	-	-	-	-	-

Kode	Uraian Urusan, Organisasi, Program dan Kegiatan	Kelompok Belanja							
		Belanja Operasi		Belanja Modal		Belanja Tidak Terduga		Belanja Transfer	
		Anggaran	Realisasi	Anggaran	Realisasi	Anggaran	Realisasi	Anggaran	Realisasi
1	2	3	4	5	6	7	8	9	10
1.02.1.02.0.00.02.	RUMAH SAKIT UMUM DAERAH	99.859.521.437,00	116.720.454.461,93	26.006.080.166,00	24.381.550.050,00	-	-	-	-
1.02.1.02.0.00.02.01.	PROGRAM PENUNJANG URUSAN PEMERINTAHAN DAERAH KABUPATEN/KOTA	64.364.752.188,00	60.199.904.765,00	2.580.895.278,00	2.532.560.000,00	-	-	-	-
1.02.1.02.0.00.02.01.2.02.	Administrasi Keuangan Perangkat Daerah	44.028.540.200,00	43.352.671.662,00	-	-	-	-	-	-
1.02.1.02.0.00.02.01.2.02.01.	Penyediaan Gaji dan Tunjangan ASN	43.597.620.200,00	43.066.531.662,00	-	-	-	-	-	-
1.02.1.02.0.00.02.01.2.02.02.	Penyediaan Administrasi Pelaksanaan Tugas ASN	430.920.000,00	286.140.000,00	-	-	-	-	-	-
1.02.1.02.0.00.02.01.2.06.	Administrasi Umum Perangkat Daerah	200.000.000,00	195.000.000,00	-	-	-	-	-	-
1.02.1.02.0.00.02.01.2.06.06.	Penyediaan Bahan Bacaan dan Peraturan Perundang-undangan	200.000.000,00	195.000.000,00	-	-	-	-	-	-
1.02.1.02.0.00.02.01.2.07.	Pengadaan Barang Milik Daerah Penunjang Urusan Pemerintah Daerah	-	-	2.580.895.278,00	2.532.560.000,00	-	-	-	-
1.02.1.02.0.00.02.01.2.07.01.	Pengadaan Kendaraan Perorangan Dinas atau Kendaraan Dinas Jabatan	-	-	1.772.034.000,00	1.755.660.000,00	-	-	-	-
1.02.1.02.0.00.02.01.2.07.05.	Pengadaan Mebel	-	-	172.270.818,00	171.920.000,00	-	-	-	-
1.02.1.02.0.00.02.01.2.07.06.	Pengadaan Peralatan dan Mesin Lainnya	-	-	636.590.460,00	604.980.000,00	-	-	-	-
1.02.1.02.0.00.02.01.2.08.	Penyediaan Jasa Penunjang Urusan Pemerintahan Daerah	15.015.433.040,00	11.609.305.827,00	-	-	-	-	-	-
1.02.1.02.0.00.02.01.2.08.02.	Penyediaan Jasa Komunikasi, Sumber Daya Air dan Listrik	3.326.233.040,00	1.769.755.827,00	-	-	-	-	-	-
1.02.1.02.0.00.02.01.2.08.04.	Penyediaan Jasa Pelayanan Umum Kantor	11.689.200.000,00	9.839.550.000,00	-	-	-	-	-	-

Kode	Uraian Urusan, Organisasi, Program dan Kegiatan	Kelompok Belanja							
		Belanja Operasi		Belanja Modal		Belanja Tidak Terduga		Belanja Transfer	
		Anggaran	Realisasi	Anggaran	Realisasi	Anggaran	Realisasi	Anggaran	Realisasi
1	2	3	4	5	6	7	8	9	10
1.02.1.02.0. 00.02.01.2. 09.	Pemeliharaan Barang Milik Daerah Penunjang Urusan Pemerintahan Daerah	5.120.778.948,00	5.042.927.276,00	-	-	-	-	-	-
1.02.1.02.0. 00.02.01.2. 09.09.	Pemeliharaan/Rehabilitasi Gedung Kantor dan Bangunan Lainnya	5.120.778.948,00	5.042.927.276,00	-	-	-	-	-	-
1.02.1.02.0. 00.02.02.	PROGRAM PEMENUHAN UPAYA KESEHATAN PERORANGAN DAN UPAYA KESEHATAN MASYARAKAT	35.494.769.249,00	56.520.549.696,93	23.425.184.888,00	21.848.990.050,00	-	-	-	-
1.02.1.02.0. 00.02.02.2. 01.	Penyediaan Fasilitas Pelayanan Kesehatan untuk UKM dan UKP Kewenangan Daerah Kabupaten/Kota	101.055.720,00	99.086.500,00	20.132.889.717,00	18.645.253.960,00	-	-	-	-
1.02.1.02.0. 00.02.02.2. 01.05.	Pengembangan Rumah Sakit	97.818.000,00	97.624.500,00	-	-	-	-	-	-
1.02.1.02.0. 00.02.02.2. 01.14.	Pengadaan Alat Kesehatan/Alat Penunjang Medik Fasilitas Pelayanan Kesehatan	3.237.720,00	1.462.000,00	20.132.889.717,00	18.645.253.960,00	-	-	-	-
1.02.1.02.0. 00.02.02.2. 02.	Penyediaan Layanan Kesehatan untuk UKM dan UKP Rujukan Tingkat Daerah Kabupaten/Kota	35.393.713.529,00	56.421.463.196,93	3.292.295.171,00	3.203.736.090,00	-	-	-	-
1.02.1.02.0. 00.02.02.2. 02.32.	Operasional Pelayanan Rumah Sakit	35.393.713.529,00	56.421.463.196,93	3.292.295.171,00	3.203.736.090,00	-	-	-	-
1.03.	PEKERJAAN UMUM DAN PENATAAN RUANG	133.796.115.594,00	112.178.764.636,00	406.576.580.897,00	336.319.213.840,00	-	-	-	-
1.03.0.00.0. 00.03.	DINAS PEKERJAAN UMUM DAN PENATAAN RUANG	133.796.115.594,00	112.178.764.636,00	406.576.580.897,00	336.319.213.840,00	-	-	-	-
1.03.0.00.0. 00.03.01.	PROGRAM PENUNJANG URUSAN PEMERINTAHAN DAERAH KABUPATEN/KOTA	29.147.864.026,00	25.627.283.773,00	1.345.748.693,00	1.273.548.001,00	-	-	-	-
1.03.0.00.0. 00.03.01.2. 02.	Administrasi Keuangan Perangkat Daerah	12.752.206.620,00	10.625.240.276,00	-	-	-	-	-	-
1.03.0.00.0. 00.03.01.2. 02.01.	Penyediaan Gaji dan Tunjangan ASN	10.440.880.620,00	8.764.495.276,00	-	-	-	-	-	-

Kode	Uraian Urusan, Organisasi, Program dan Kegiatan	Kelompok Belanja							
		Belanja Operasi		Belanja Modal		Belanja Tidak Terduga		Belanja Transfer	
		Anggaran	Realisasi	Anggaran	Realisasi	Anggaran	Realisasi	Anggaran	Realisasi
1	2	3	4	5	6	7	8	9	10
1.03.0.00.0. 00.03.01.2. 02.02.	Penyediaan Administrasi Pelaksanaan Tugas ASN	2.311.326.000,00	1.860.745.000,00	-	-	-	-	-	-
1.03.0.00.0. 00.03.01.2. 04.	Administrasi Pendapatan Daerah Kewenangan Perangkat Daerah	895.742.341,00	775.273.241,00	504.257.659,00	450.935.600,00	-	-	-	-
1.03.0.00.0. 00.03.01.2. 04.07.	Pelaporan Pengelolaan Retribusi Daerah	895.742.341,00	775.273.241,00	504.257.659,00	450.935.600,00	-	-	-	-
1.03.0.00.0. 00.03.01.2. 06.	Administrasi Umum Perangkat Daerah	4.246.728.595,00	3.772.040.285,00	310.499.396,00	305.872.401,00	-	-	-	-
1.03.0.00.0. 00.03.01.2. 06.01.	Penyediaan Komponen Instalasi Listrik/Penerangan Bangunan Kantor	1.720.850,00	1.685.000,00	-	-	-	-	-	-
1.03.0.00.0. 00.03.01.2. 06.02.	Penyediaan Peralatan dan Perlengkapan Kantor	3.398.505.700,00	3.198.206.078,00	310.499.396,00	305.872.401,00	-	-	-	-
1.03.0.00.0. 00.03.01.2. 06.05.	Penyediaan Barang Cetakan dan Penggandaan	50.787.645,00	49.061.979,00	-	-	-	-	-	-
1.03.0.00.0. 00.03.01.2. 06.09.	Penyelenggaraan Rapat Koordinasi dan Konsultasi SKPD	795.714.400,00	523.087.228,00	-	-	-	-	-	-
1.03.0.00.0. 00.03.01.2. 07.	Pengadaan Barang Milik Daerah Penunjang Urusan Pemerintah Daerah	45.386.140,00	44.458.000,00	530.991.638,00	516.740.000,00	-	-	-	-
1.03.0.00.0. 00.03.01.2. 07.07.	Pengadaan Aset Tetap Lainnya	45.386.140,00	44.458.000,00	530.991.638,00	516.740.000,00	-	-	-	-
1.03.0.00.0. 00.03.01.2. 08.	Penyediaan Jasa Penunjang Urusan Pemerintahan Daerah	10.921.826.268,00	10.208.092.562,00	-	-	-	-	-	-
1.03.0.00.0. 00.03.01.2. 08.02.	Penyediaan Jasa Komunikasi, Sumber Daya Air dan Listrik	659.672.400,00	516.217.127,00	-	-	-	-	-	-
1.03.0.00.0. 00.03.01.2. 08.03.	Penyediaan Jasa Peralatan dan Perlengkapan Kantor	48.153.868,00	47.646.750,00	-	-	-	-	-	-
1.03.0.00.0. 00.03.01.2. 08.04.	Penyediaan Jasa Pelayanan Umum Kantor	10.214.000.000,00	9.644.228.685,00	-	-	-	-	-	-

Kode	Uraian Urusan, Organisasi, Program dan Kegiatan	Kelompok Belanja							
		Belanja Operasi		Belanja Modal		Belanja Tidak Terduga		Belanja Transfer	
		Anggaran	Realisasi	Anggaran	Realisasi	Anggaran	Realisasi	Anggaran	Realisasi
1	2	3	4	5	6	7	8	9	10
1.03.0.00.0. 00.03.01.2. 09.	Pemeliharaan Barang Milik Daerah Penunjang Urusan Pemerintahan Daerah	285.974.062,00	202.179.409,00	-	-	-	-	-	-
1.03.0.00.0. 00.03.01.2. 09.02.	Penyediaan Jasa Pemeliharaan, Biaya Pemeliharaan, Pajak dan Perizinan Kendaraan Dinas Operasional atau Lapangan	222.844.062,00	147.178.909,00	-	-	-	-	-	-
1.03.0.00.0. 00.03.01.2. 09.07.	Pemeliharaan Aset Tetap Lainnya	63.130.000,00	55.000.500,00	-	-	-	-	-	-
1.03.0.00.0. 00.03.02.	PROGRAM PENGELOLAAN SUMBER DAYA AIR (SDA)	4.997.644.055,00	3.509.451.912,00	5.936.477.144,00	5.259.609.170,00	-	-	-	-
1.03.0.00.0. 00.03.02.2. 01.	Pengelolaan SDA dan Bangunan Pengaman Pantai pada Wilayah Sungai (WS) dalam 1 (Satu) Daerah Kabupaten/Kota	2.533.799.816,00	1.856.354.726,00	5.719.625.250,00	5.049.685.170,00	-	-	-	-
1.03.0.00.0. 00.03.02.2. 01.06.	Pembangunan Embung dan Penampung Air Lainnya	26.438.520,00	22.875.000,00	-	-	-	-	-	-
1.03.0.00.0. 00.03.02.2. 01.07.	Pembangunan Sumur Air Tanah untuk Air Baku	225.295.640,00	193.328.000,00	500.000.000,00	-	-	-	-	-
1.03.0.00.0. 00.03.02.2. 01.11.	Pembangunan Pintu Air/Bendung Pengendali Banjir	246.830.000,00	223.126.150,00	4.978.170.000,00	4.861.185.170,00	-	-	-	-
1.03.0.00.0. 00.03.02.2. 01.21.	Rehabilitasi Embung dan Penampungan Air Lainnya	73.776.500,00	65.731.900,00	-	-	-	-	-	-
1.03.0.00.0. 00.03.02.2. 01.24.	Rehabilitasi Tanggul Sungai	12.166.170,00	9.547.200,00	-	-	-	-	-	-
1.03.0.00.0. 00.03.02.2. 01.46.	Normalisasi/ Restorasi Sungai	346.334.453,00	302.037.120,00	-	-	-	-	-	-
1.03.0.00.0. 00.03.02.2. 01.53.	Operasi dan Pemeliharaan Tanggul dan Tebing Sungai	1.602.958.533,00	1.039.709.356,00	241.455.250,00	188.500.000,00	-	-	-	-

Kode	Uraian Urusan, Organisasi, Program dan Kegiatan	Kelompok Belanja							
		Belanja Operasi		Belanja Modal		Belanja Tidak Terduga		Belanja Transfer	
		Anggaran	Realisasi	Anggaran	Realisasi	Anggaran	Realisasi	Anggaran	Realisasi
1	2	3	4	5	6	7	8	9	10
1.03.0.00.0. 00.03.02.2. 02.	Pengembangan dan Pengelolaan Sistem Irigasi Primer dan Sekunder pada Daerah Irigasi yang Luasnya di Bawah 1000 Ha dalam 1 (Satu) Daerah Kabupaten/Kota	2.463.844.239,00	1.653.097.186,00	216.851.894,00	209.924.000,00	-	-	-	-
1.03.0.00.0. 00.03.02.2. 02.21.	Operasi dan Pemeliharaan Jaringan Irigasi Permukaan	2.463.844.239,00	1.653.097.186,00	216.851.894,00	209.924.000,00	-	-	-	-
1.03.0.00.0. 00.03.03.	PROGRAM PENGELOLAAN DAN PENGEMBANGAN SISTEM PENYEDIAAN AIR MINUM	12.240.049.199,00	11.948.922.273,00	810.835.915,00	805.258.679,00	-	-	-	-
1.03.0.00.0. 00.03.03.2. 01.	Pengelolaan dan Pengembangan Sistem Penyediaan Air Minum (SPAM) di Daerah Kabupaten/Kota	12.240.049.199,00	11.948.922.273,00	810.835.915,00	805.258.679,00	-	-	-	-
1.03.0.00.0. 00.03.03.2. 01.03.	Pembangunan SPAM Jaringan Perpipaan di Kawasan Perkotaan	7.191.795.000,00	7.083.666.600,00	810.835.915,00	805.258.679,00	-	-	-	-
1.03.0.00.0. 00.03.03.2. 01.15.	Operasi dan Pemeliharaan SPAM di Kawasan Perkotaan	4.698.584.200,00	4.687.914.198,00	-	-	-	-	-	-
1.03.0.00.0. 00.03.03.2. 01.20.	Perbaikan SPAM Jaringan Perpipaan di Kawasan Perkotaan	349.669.999,00	177.341.475,00	-	-	-	-	-	-
1.03.0.00.0. 00.03.05.	PROGRAM PENGELOLAAN DAN PENGEMBANGAN SISTEM AIR LIMBAH	200.150.000,00	191.505.350,00	-	-	-	-	-	-
1.03.0.00.0. 00.03.05.2. 01.	Pengelolaan dan Pengembangan Sistem Air Limbah Domestik dalam Daerah Kabupaten/Kota	200.150.000,00	191.505.350,00	-	-	-	-	-	-
1.03.0.00.0. 00.03.05.2. 01.06.	Pembangunan/Penyediaan Sub Sistem Pengolahan Setempat	200.150.000,00	191.505.350,00	-	-	-	-	-	-
1.03.0.00.0. 00.03.06.	PROGRAM PENGELOLAAN DAN PENGEMBANGAN SISTEM DRAINASE	3.094.105.847,00	1.448.767.183,00	45.267.038.563,00	44.608.766.269,00	-	-	-	-

Kode	Uraian Urusan, Organisasi, Program dan Kegiatan	Kelompok Belanja							
		Belanja Operasi		Belanja Modal		Belanja Tidak Terduga		Belanja Transfer	
		Anggaran	Realisasi	Anggaran	Realisasi	Anggaran	Realisasi	Anggaran	Realisasi
1	2	3	4	5	6	7	8	9	10
1.03.0.00.0. 00.03.06.2. 01.	Pengelolaan dan Pengembangan Sistem Drainase yang Terhubung Langsung dengan Sungai dalam Daerah Kabupaten/Kota	3.094.105.847,00	1.448.767.183,00	45.267.038.563,00	44.608.766.269,00	-	-	-	-
1.03.0.00.0. 00.03.06.2. 01.05.	Pembangunan Sistem Drainase Perkotaan	1.519.672.040,00	694.788.090,00	44.319.181.215,00	43.758.623.954,00	-	-	-	-
1.03.0.00.0. 00.03.06.2. 01.09.	Operasi dan Pemeliharaan Sistem Drainase	1.574.433.807,00	753.979.093,00	947.857.348,00	850.142.315,00	-	-	-	-
1.03.0.00.0. 00.03.07.	PROGRAM PENGEMBANGAN PERMUKIMAN	897.425.481,00	855.682.640,00	-	-	-	-	-	-
1.03.0.00.0. 00.03.07.2. 01.	Penyelenggaraan Infrastruktur pada Permukiman di Kawasan Strategis Daerah Kabupaten/Kota	897.425.481,00	855.682.640,00	-	-	-	-	-	-
1.03.0.00.0. 00.03.07.2. 01.01.	Pembangunan dan Pengembangan Infrastruktur Kawasan Permukiman di Kawasan Strategis Daerah Kabupaten/Kota	256.486.130,00	232.952.560,00	-	-	-	-	-	-
1.03.0.00.0. 00.03.07.2. 01.02.	Pemanfaatan dan Pemeliharaan Infrastruktur Kawasan Permukiman di Kawasan Strategis Daerah Kabupaten/Kota	640.939.351,00	622.730.080,00	-	-	-	-	-	-
1.03.0.00.0. 00.03.08.	PROGRAM PENATAAN BANGUNAN GEDUNG	33.660.268.381,00	30.703.381.879,00	61.648.105.224,00	52.584.571.438,00	-	-	-	-
1.03.0.00.0. 00.03.08.2. 01.	Penyelenggaraan Bangunan Gedung di Wilayah Daerah Kabupaten/Kota, Pemberian Izin Mendirikan Bangunan (IMB) dan Sertifikat Laik Fungsi Bangunan Gedung	33.660.268.381,00	30.703.381.879,00	61.648.105.224,00	52.584.571.438,00	-	-	-	-

Kode	Uraian Urusan, Organisasi, Program dan Kegiatan	Kelompok Belanja							
		Belanja Operasi		Belanja Modal		Belanja Tidak Terduga		Belanja Transfer	
		Anggaran	Realisasi	Anggaran	Realisasi	Anggaran	Realisasi	Anggaran	Realisasi
1	2	3	4	5	6	7	8	9	10
1.03.0.00.0. 00.03.08.2. 01.01.	Penyelenggaraan Penerbitan Izin Mendirikan Bangunan (IMB), Sertifikat Laik Fungsi (SLF), Peran Tenaga Ahli Bangunan Gedung (TABG), Pendataan Bangunan Gedung, serta Implementasi SIMBG	1.095.999.336,00	671.143.961,00	192.932.923,00	165.062.000,00	-	-	-	-
1.03.0.00.0. 00.03.08.2. 01.02.	Perencanaan, Pembangunan, Pengawasan, dan Pemanfaatan Bangunan Gedung Daerah Kabupaten/Kota	32.564.269.045,00	30.032.237.918,00	61.455.172.301,00	52.419.509.438,00	-	-	-	-
1.03.0.00.0. 00.03.09.	PROGRAM PENATAAN BANGUNAN DAN LINGKUNGANNYA	3.090.055.025,00	2.001.781.144,00	38.215.316.499,00	31.666.706.070,00	-	-	-	-
1.03.0.00.0. 00.03.09.2. 01.	Penyelenggaraan Penataan Bangunan dan Lingkungannya di Daerah Kabupaten/Kota	3.090.055.025,00	2.001.781.144,00	38.215.316.499,00	31.666.706.070,00	-	-	-	-
1.03.0.00.0. 00.03.09.2. 01.01.	Penyusunan Rencana, Kebijakan, Strategi dan Teknis Sistem Penataan Bangunan dan Lingkungan di Kabupaten/Kota	-	-	9.299.801.243,00	3.063.121.643,00	-	-	-	-
1.03.0.00.0. 00.03.09.2. 01.03.	Penataan Bangunan dan Lingkungan	747.931.001,00	466.740.094,00	27.677.698.793,00	27.439.572.662,00	-	-	-	-
1.03.0.00.0. 00.03.09.2. 01.04.	Pemeliharaan Bangunan dan Lingkungan	2.342.124.024,00	1.535.041.050,00	1.237.816.463,00	1.164.011.765,00	-	-	-	-
1.03.0.00.0. 00.03.10.	PROGRAM PENYELENGGARAAN JALAN	43.232.725.769,00	33.833.133.639,00	253.207.696.817,00	199.980.253.963,00	-	-	-	-
1.03.0.00.0. 00.03.10.2. 01.	Penyelenggaraan Jalan Kabupaten/Kota	43.232.725.769,00	33.833.133.639,00	253.207.696.817,00	199.980.253.963,00	-	-	-	-
1.03.0.00.0. 00.03.10.2. 01.01.	Penyusunan Rencana, Kebijakan, dan Strategi Pengembangan Jaringan Jalan serta Perencanaan Teknis Penyelenggaraan Jalan dan Jembatan	2.954.999.162,00	2.812.741.150,00	-	-	-	-	-	-

Kode	Uraian Urusan, Organisasi, Program dan Kegiatan	Kelompok Belanja							
		Belanja Operasi		Belanja Modal		Belanja Tidak Terduga		Belanja Transfer	
		Anggaran	Realisasi	Anggaran	Realisasi	Anggaran	Realisasi	Anggaran	Realisasi
1	2	3	4	5	6	7	8	9	10
1.03.0.00.0. 00.03.10.2. 01.02.	Pembebasan Lahan/Tanah untuk Penyelenggaraan Jalan	93.694.000,00	25.451.000,00	26.647.424.218,00	423.731.350,00	-	-	-	-
1.03.0.00.0. 00.03.10.2. 01.04.	Survey Kondisi Jalan/Jembatan	1.345.738.064,00	389.784.530,00	1.432.995.439,00	1.376.940.200,00	-	-	-	-
1.03.0.00.0. 00.03.10.2. 01.05.	Pembangunan Jalan	799.474.303,00	656.061.944,00	41.136.547.397,00	39.433.070.312,00	-	-	-	-
1.03.0.00.0. 00.03.10.2. 01.08.	Rekonstruksi Jalan	506.455.100,00	452.015.100,00	176.668.134.117,00	151.837.799.941,00	-	-	-	-
1.03.0.00.0. 00.03.10.2. 01.09.	Rehabilitasi Jalan	36.906.295.608,00	28.961.978.635,00	7.322.595.646,00	6.908.712.160,00	-	-	-	-
1.03.0.00.0. 00.03.10.2. 01.18.	Rehabilitasi Jembatan	626.069.532,00	535.101.280,00	-	-	-	-	-	-
1.03.0.00.0. 00.03.11.	PROGRAM PENGEMBANGAN JASA KONSTRUKSI	549.909.500,00	404.455.275,00	-	-	-	-	-	-
1.03.0.00.0. 00.03.11.2. 01.	Penyelenggaraan Pelatihan Tenaga Terampil Konstruksi	549.909.500,00	404.455.275,00	-	-	-	-	-	-
1.03.0.00.0. 00.03.11.2. 01.04.	Pelaksanaan Pelatihan Tenaga Terampil Konstruksi	360.602.500,00	345.140.079,00	-	-	-	-	-	-
1.03.0.00.0. 00.03.11.2. 01.07.	Pembinaan dan Peningkatan Kapasitas Kelembagaan Konstruksi	189.307.000,00	59.315.196,00	-	-	-	-	-	-
1.03.0.00.0. 00.03.12.	PROGRAM PENYELENGGARAAN PENATAAN RUANG	2.685.918.311,00	1.654.399.568,00	145.362.042,00	140.500.250,00	-	-	-	-
1.03.0.00.0. 00.03.12.2. 01.	Penetapan Rencana Tata Ruang Wilayah (RTRW) dan Rencana Rinci Tata Ruang (RRTR) Kabupaten/Kota	2.195.244.801,00	1.364.236.495,00	51.389.442,00	47.050.250,00	-	-	-	-
1.03.0.00.0. 00.03.12.2. 01.01.	Pelaksanaan Persetujuan Substansi, Evaluasi, Konsultasi Evaluasi dan Penetapan RTRW Kabupaten/Kota	1.174.494.641,00	1.031.101.048,00	51.389.442,00	47.050.250,00	-	-	-	-

Kode	Uraian Urusan, Organisasi, Program dan Kegiatan	Kelompok Belanja							
		Belanja Operasi		Belanja Modal		Belanja Tidak Terduga		Belanja Transfer	
		Anggaran	Realisasi	Anggaran	Realisasi	Anggaran	Realisasi	Anggaran	Realisasi
1	2	3	4	5	6	7	8	9	10
1.03.0.00.0. 00.03.12.2. 01.02.	Pelaksanaan Persetujuan Substansi, Evaluasi, Konsultasi Evaluasi dan Penetapan RRTR Kabupaten/Kota	1.020.750.160,00	333.135.447,00	-	-	-	-	-	-
1.03.0.00.0. 00.03.12.2. 03.	Koordinasi dan Sinkronisasi Pemanfaatan Ruang Daerah Kabupaten/Kota	98.485.097,00	38.044.900,00	-	-	-	-	-	-
1.03.0.00.0. 00.03.12.2. 03.01.	Koordinasi dan Sinkronisasi Pemanfaatan Ruang untuk Investasi dan Pembangunan Daerah	98.485.097,00	38.044.900,00	-	-	-	-	-	-
1.03.0.00.0. 00.03.12.2. 04.	Koordinasi dan Sinkronisasi Pengendalian Pemanfaatan Ruang Daerah Kabupaten/Kota	392.188.413,00	252.118.173,00	93.972.600,00	93.450.000,00	-	-	-	-
1.03.0.00.0. 00.03.12.2. 04.04.	Koordinasi Pelaksanaan Penataan Ruang	392.188.413,00	252.118.173,00	93.972.600,00	93.450.000,00	-	-	-	-
1.04.	PERUMAHAN RAKYAT DAN KAWASAN PERMUKIMAN	31.463.687.485,00	28.521.720.713,00	12.290.559.413,00	11.955.666.451,00	-	-	-	-
1.04.2.10.2. 11.04.	DINAS PERUMAHAN KAWASAN PERMUKIMAN DAN PERTANAHAN	31.463.687.485,00	28.521.720.713,00	12.290.559.413,00	11.955.666.451,00	-	-	-	-
1.04.2.10.2. 11.04.01.	PROGRAM PENUNJANG URUSAN PEMERINTAHAN DAERAH KABUPATEN/KOTA	9.217.874.202,00	7.862.368.664,00	958.504.913,00	895.304.740,00	-	-	-	-
1.04.2.10.2. 11.04.01.2. 01.	Perencanaan, Penganggaran, dan Evaluasi Kinerja Perangkat Daerah	50.000.000,00	46.590.000,00	-	-	-	-	-	-
1.04.2.10.2. 11.04.01.2. 01.01.	Penyusunan Dokumen Perencanaan Perangkat Daerah	50.000.000,00	46.590.000,00	-	-	-	-	-	-
1.04.2.10.2. 11.04.01.2. 02.	Administrasi Keuangan Perangkat Daerah	4.738.748.679,00	3.668.572.670,00	20.000.000,00	20.000.000,00	-	-	-	-
1.04.2.10.2. 11.04.01.2. 02.01.	Penyediaan Gaji dan Tunjangan ASN	4.358.728.679,00	3.292.490.670,00	-	-	-	-	-	-

Kode	Uraian Urusan, Organisasi, Program dan Kegiatan	Kelompok Belanja							
		Belanja Operasi		Belanja Modal		Belanja Tidak Terduga		Belanja Transfer	
		Anggaran	Realisasi	Anggaran	Realisasi	Anggaran	Realisasi	Anggaran	Realisasi
1	2	3	4	5	6	7	8	9	10
1.04.2.10.2. 11.04.01.2. 02.02.	Penyediaan Administrasi Pelaksanaan Tugas ASN	380.020.000,00	376.082.000,00	20.000.000,00	20.000.000,00	-	-	-	-
1.04.2.10.2. 11.04.01.2. 03.	Administrasi Barang Milik Daerah pada Perangkat Daerah	152.675.069,00	111.998.100,00	-	-	-	-	-	-
1.04.2.10.2. 11.04.01.2. 03.02.	Pengamanan Barang Milik Daerah SKPD	152.675.069,00	111.998.100,00	-	-	-	-	-	-
1.04.2.10.2. 11.04.01.2. 06.	Administrasi Umum Perangkat Daerah	251.064.420,00	242.083.271,00	938.504.913,00	875.304.740,00	-	-	-	-
1.04.2.10.2. 11.04.01.2. 06.02.	Penyediaan Peralatan dan Perlengkapan Kantor	12.535.070,00	10.828.300,00	938.504.913,00	875.304.740,00	-	-	-	-
1.04.2.10.2. 11.04.01.2. 06.03.	Penyediaan Peralatan Rumah Tangga	2.006.450,00	1.989.981,00	-	-	-	-	-	-
1.04.2.10.2. 11.04.01.2. 06.05.	Penyediaan Barang Cetakan dan Penggandaan	10.597.400,00	10.541.800,00	-	-	-	-	-	-
1.04.2.10.2. 11.04.01.2. 06.09.	Penyelenggaraan Rapat Koordinasi dan Konsultasi SKPD	225.925.500,00	218.723.190,00	-	-	-	-	-	-
1.04.2.10.2. 11.04.01.2. 08.	Penyediaan Jasa Penunjang Urusan Pemerintahan Daerah	3.758.255.015,00	3.607.507.044,00	-	-	-	-	-	-
1.04.2.10.2. 11.04.01.2. 08.01.	Penyediaan Jasa Surat Menyurat	57.481.015,00	57.309.473,00	-	-	-	-	-	-
1.04.2.10.2. 11.04.01.2. 08.02.	Penyediaan Jasa Komunikasi, Sumber Daya Air dan Listrik	75.974.000,00	74.074.140,00	-	-	-	-	-	-
1.04.2.10.2. 11.04.01.2. 08.04.	Penyediaan Jasa Pelayanan Umum Kantor	3.624.800.000,00	3.476.123.431,00	-	-	-	-	-	-
1.04.2.10.2. 11.04.01.2. 09.	Pemeliharaan Barang Milik Daerah Penunjang Urusan Pemerintahan Daerah	267.131.019,00	185.617.579,00	-	-	-	-	-	-
1.04.2.10.2. 11.04.01.2. 09.02.	Penyediaan Jasa Pemeliharaan, Biaya Pemeliharaan, Pajak dan Perizinan Kendaraan Dinas Operasional atau Lapangan	144.912.670,00	77.353.886,00	-	-	-	-	-	-

Kode	Uraian Urusan, Organisasi, Program dan Kegiatan	Kelompok Belanja							
		Belanja Operasi		Belanja Modal		Belanja Tidak Terduga		Belanja Transfer	
		Anggaran	Realisasi	Anggaran	Realisasi	Anggaran	Realisasi	Anggaran	Realisasi
1	2	3	4	5	6	7	8	9	10
1.04.2.10.2. 11.04.01.2. 09.07.	Pemeliharaan Aset Tetap Lainnya	122.218.349,00	108.263.693,00	-	-	-	-	-	-
1.04.2.10.2. 11.04.02.	PROGRAM PENGEMBANGAN PERUMAHAN	21.203.209.283,00	19.667.032.281,00	1.970.416.500,00	1.859.853.450,00	-	-	-	-
1.04.2.10.2. 11.04.02.2. 01.	Pendataan Penyediaan dan Rehabilitasi Rumah Korban Bencana atau Relokasi Program Kabupaten/Kota	5.590.000,00	4.650.000,00	-	-	-	-	-	-
1.04.2.10.2. 11.04.02.2. 01.04.	Pendataan Tingkat Kerusakan Rumah Akibat Bencana	5.590.000,00	4.650.000,00	-	-	-	-	-	-
1.04.2.10.2. 11.04.02.2. 03.	Pembangunan dan Rehabilitasi Rumah Korban Bencana atau Relokasi Program Kabupaten/Kota	21.105.540.283,00	19.612.870.906,00	1.970.416.500,00	1.859.853.450,00	-	-	-	-
1.04.2.10.2. 11.04.02.2. 03.02.	Penyusunan Site Plan dan/atau Detail Engineering Design (DED) bagi Rumah Korban Bencana atau Relokasi Program Kabupaten/Kota	199.415.000,00	197.576.000,00	-	-	-	-	-	-
1.04.2.10.2. 11.04.02.2. 03.03.	Pengadaan Lahan untuk Pembangunan Rumah bagi Korban Bencana	20.583.500,00	3.393.750,00	1.970.416.500,00	1.859.853.450,00	-	-	-	-
1.04.2.10.2. 11.04.02.2. 03.05.	Pembangunan Rumah Khusus beserta PSU bagi Korban Bencana atau Relokasi Program Kabupaten/Kota	20.885.541.783,00	19.411.901.156,00	-	-	-	-	-	-
1.04.2.10.2. 11.04.02.2. 04.	Pendistribusian dan Serah Terima Rumah bagi Korban Bencana atau Relokasi Program Kabupaten/Kota	585.000,00	580.000,00	-	-	-	-	-	-
1.04.2.10.2. 11.04.02.2. 04.02.	Penatausahaan Serah Terima Rumah bagi Korban Bencana Kabupaten/Kota atau Relokasi Program Kabupaten/Kota	585.000,00	580.000,00	-	-	-	-	-	-
1.04.2.10.2. 11.04.02.2. 05.	Pembinaan Pengelolaan Rumah Susun Umum dan/atau Rumah Khusus	91.494.000,00	48.931.375,00	-	-	-	-	-	-

Kode	Uraian Urusan, Organisasi, Program dan Kegiatan	Kelompok Belanja							
		Belanja Operasi		Belanja Modal		Belanja Tidak Terduga		Belanja Transfer	
		Anggaran	Realisasi	Anggaran	Realisasi	Anggaran	Realisasi	Anggaran	Realisasi
1	2	3	4	5	6	7	8	9	10
1.04.2.10.2. 11.04.02.2. 05.01.	Fasilitasi Pengelolaan Kelembagaan dan Pemilik/Penghuni Rumah Susun	91.494.000,00	48.931.375,00	-	-	-	-	-	-
1.04.2.10.2. 11.04.04.	PROGRAM PERUMAHAN DAN KAWASAN PERMUKIMAN KUMUH	644.185.000,00	629.815.600,00	100.000.000,00	99.464.000,00	-	-	-	-
1.04.2.10.2. 11.04.04.2. 01.	Pencegahan Perumahan dan Kawasan Permukiman Kumuh pada Daerah Kabupaten/Kota	644.185.000,00	629.815.600,00	100.000.000,00	99.464.000,00	-	-	-	-
1.04.2.10.2. 11.04.04.2. 01.01.	Perbaikan Rumah Tidak Layak Huni untuk Pencegahan Terhadap Tumbuh dan Berkembangnya Permukiman Kumuh di Luar Kawasan Permukiman Kumuh dengan Luas di Bawah 10 (Sepuluh) Ha	644.185.000,00	629.815.600,00	100.000.000,00	99.464.000,00	-	-	-	-
1.04.2.10.2. 11.04.05.	PROGRAM PENINGKATAN PRASARANA, SARANA DAN UTILITAS UMUM (PSU)	398.419.000,00	362.504.168,00	9.261.638.000,00	9.101.044.261,00	-	-	-	-
1.04.2.10.2. 11.04.05.2. 01.	Urusan Penyelenggaraan PSU Perumahan	398.419.000,00	362.504.168,00	9.261.638.000,00	9.101.044.261,00	-	-	-	-
1.04.2.10.2. 11.04.05.2. 01.02.	Penyediaan Prasarana, Sarana, dan Utilitas Umum di Perumahan untuk Menunjang Fungsi Hunian	398.419.000,00	362.504.168,00	9.261.638.000,00	9.101.044.261,00	-	-	-	-
1.05.	KETENTERAMAN DAN KETERTIBAN UMUM SERTA PERLINDUNGAN MASYARAKAT	42.956.612.087,00	39.902.285.838,00	8.222.633.369,00	7.791.557.307,00	-	-	-	-
1.05.0.00.0. 00.05.	DINAS PENANGGULANGAN KEBAKARAN DAN PENYELAMATAN	14.642.281.991,00	14.152.967.519,00	2.672.552.193,00	2.354.253.235,00	-	-	-	-
1.05.0.00.0. 00.05.01.	PROGRAM PENUNJANG URUSAN PEMERINTAHAN DAERAH KABUPATEN/KOTA	12.732.529.510,00	12.579.326.987,00	2.249.387.533,00	1.974.403.390,00	-	-	-	-
1.05.0.00.0. 00.05.01.2. 01.	Perencanaan, Panganggaran, dan Evaluasi Kinerja Perangkat Daerah	30.296.000,00	25.889.378,00	22.866.000,00	22.337.640,00	-	-	-	-

Kode	Uraian Urusan, Organisasi, Program dan Kegiatan	Kelompok Belanja							
		Belanja Operasi		Belanja Modal		Belanja Tidak Terduga		Belanja Transfer	
		Anggaran	Realisasi	Anggaran	Realisasi	Anggaran	Realisasi	Anggaran	Realisasi
1	2	3	4	5	6	7	8	9	10
1.05.0.00.0. 00.05.01.2. 01.01.	Penyusunan Dokumen Perencanaan Perangkat Daerah	30.296.000,00	25.889.378,00	22.866.000,00	22.337.640,00	-	-	-	-
1.05.0.00.0. 00.05.01.2. 02.	Administrasi Keuangan Perangkat Daerah	7.855.273.652,00	7.817.321.536,00	-	-	-	-	-	-
1.05.0.00.0. 00.05.01.2. 02.01.	Penyediaan Gaji dan Tunjangan ASN	7.732.113.652,00	7.700.201.536,00	-	-	-	-	-	-
1.05.0.00.0. 00.05.01.2. 02.02.	Penyediaan Administrasi Pelaksanaan Tugas ASN	123.160.000,00	117.120.000,00	-	-	-	-	-	-
1.05.0.00.0. 00.05.01.2. 03.	Administrasi Barang Milik Daerah pada Perangkat Daerah	17.850.000,00	17.850.000,00	-	-	-	-	-	-
1.05.0.00.0. 00.05.01.2. 03.06.	Penatausahaan Barang Milik Daerah pada SKPD	17.850.000,00	17.850.000,00	-	-	-	-	-	-
1.05.0.00.0. 00.05.01.2. 05.	Administrasi Kepegawaian Perangkat Daerah	2.236.726.114,00	2.208.694.041,00	-	-	-	-	-	-
1.05.0.00.0. 00.05.01.2. 05.02.	Pengadaan Pakaian Dinas beserta Atribut Kelengkapannya	2.236.726.114,00	2.208.694.041,00	-	-	-	-	-	-
1.05.0.00.0. 00.05.01.2. 06.	Administrasi Umum Perangkat Daerah	380.697.567,00	347.922.233,00	-	-	-	-	-	-
1.05.0.00.0. 00.05.01.2. 06.01.	Penyediaan Komponen Instalasi Listrik/Penerangan Bangunan Kantor	2.959.200,00	2.475.512,00	-	-	-	-	-	-
1.05.0.00.0. 00.05.01.2. 06.02.	Penyediaan Peralatan dan Perlengkapan Kantor	22.062.949,00	18.083.575,00	-	-	-	-	-	-
1.05.0.00.0. 00.05.01.2. 06.03.	Penyediaan Peralatan Rumah Tangga	2.839.028,00	1.293.796,00	-	-	-	-	-	-
1.05.0.00.0. 00.05.01.2. 06.04.	Penyediaan Bahan Logistik Kantor	48.078.490,00	38.367.647,00	-	-	-	-	-	-
1.05.0.00.0. 00.05.01.2. 06.05.	Penyediaan Barang Cetakan dan Penggandaan	19.388.900,00	2.553.800,00	-	-	-	-	-	-

Kode	Uraian Urusan, Organisasi, Program dan Kegiatan	Kelompok Belanja							
		Belanja Operasi		Belanja Modal		Belanja Tidak Terduga		Belanja Transfer	
		Anggaran	Realisasi	Anggaran	Realisasi	Anggaran	Realisasi	Anggaran	Realisasi
1	2	3	4	5	6	7	8	9	10
1.05.0.00.0. 00.05.01.2. 06.06.	Penyediaan Bahan Bacaan dan Peraturan Perundang-undangan	1.860.000,00	1.860.000,00	-	-	-	-	-	-
1.05.0.00.0. 00.05.01.2. 06.09	Penyelenggaraan Rapat Koordinasi dan Konsultasi SKPD	283.509.000,00	283.287.903,00	-	-	-	-	-	-
1.05.0.00.0. 00.05.01.2. 07.	Pengadaan Barang Milik Daerah Penunjang Urusan Pemerintah Daerah	20.251.201,00	19.027.620,00	2.031.793.156,00	1.952.065.750,00	-	-	-	-
1.05.0.00.0. 00.05.01.2. 07.02.	Pengadaan Kendaraan Dinas Operasional atau Lapangan	19.724.701,00	18.577.620,00	1.573.500.000,00	1.573.300.000,00	-	-	-	-
1.05.0.00.0. 00.05.01.2. 07.05	Pengadaan Mebel	-	-	79.912.276,00	67.802.000,00	-	-	-	-
1.05.0.00.0. 00.05.01.2. 07.06.	Pengadaan Peralatan dan Mesin Lainnya	526.500,00	450.000,00	378.380.880,00	310.963.750,00	-	-	-	-
1.05.0.00.0. 00.05.01.2. 08.	Penyediaan Jasa Penunjang Urusan Pemerintahan Daerah	2.045.748.296,00	2.027.821.679,00	-	-	-	-	-	-
1.05.0.00.0. 00.05.01.2. 08.01.	Penyediaan Jasa Surat Menyurat	3.510.000,00	3.510.000,00	-	-	-	-	-	-
1.05.0.00.0. 00.05.01.2. 08.02.	Penyediaan Jasa Komunikasi, Sumber Daya Air dan Listrik	58.838.296,00	57.261.679,00	-	-	-	-	-	-
1.05.0.00.0. 00.05.01.2. 08.04.	Penyediaan Jasa Pelayanan Umum Kantor	1.983.400.000,00	1.967.050.000,00	-	-	-	-	-	-
1.05.0.00.0. 00.05.01.2. 09.	Pemeliharaan Barang Milik Daerah Penunjang Urusan Pemerintahan Daerah	145.686.680,00	114.800.500,00	194.728.377,00	-	-	-	-	-
1.05.0.00.0. 00.05.01.2. 09.02.	Penyediaan Jasa Pemeliharaan, Biaya Pemeliharaan, Pajak dan Perizinan Kendaraan Dinas Operasional atau Lapangan	130.756.680,00	107.840.500,00	-	-	-	-	-	-
1.05.0.00.0. 00.05.01.2. 09.06.	Pemeliharaan Peralatan dan Mesin Lainnya	2.840.000,00	1.460.000,00	-	-	-	-	-	-

Kode	Uraian Urusan, Organisasi, Program dan Kegiatan	Kelompok Belanja							
		Belanja Operasi		Belanja Modal		Belanja Tidak Terduga		Belanja Transfer	
		Anggaran	Realisasi	Anggaran	Realisasi	Anggaran	Realisasi	Anggaran	Realisasi
1	2	3	4	5	6	7	8	9	10
1.05.0.00.0. 00.05.01.2. 09.10.	Pemeliharaan/Rehabilitasi Sarana dan Prasarana Gedung Kantor atau Bangunan Lainnya	12.090.000,00	5.500.000,00	194.728.377,00	-	-	-	-	-
1.05.0.00.0. 00.05.02.	PROGRAM PENINGKATAN KETENTERAMAN DAN KETERTIBAN UMUM	371.092.394,00	182.343.350,00	-	-	-	-	-	-
1.05.0.00.0. 00.05.02.2. 01.	Penanganan Gangguan Ketenteraman dan Ketertiban Umum dalam 1 (Satu) Daerah Kabupaten/Kota	371.092.394,00	182.343.350,00	-	-	-	-	-	-
1.05.0.00.0. 00.05.02.2. 01.03.	Koordinasi Penyelenggaraan Ketentraman dan Ketertiban Umum serta Perlindungan Masyarakat Tingkat Kabupaten/Kota	121.816.000,00	120.247.672,00	-	-	-	-	-	-
1.05.0.00.0. 00.05.02.2. 01.05.	Peningkatan Kapasitas SDM Satuan Polisi Pamongpraja dan Satuan Perlindungan Masyarakat Termasuk dalam Pelaksanaan Tugas yang Bernuansa Hak Asasi Manusia	249.276.394,00	62.095.678,00	-	-	-	-	-	-
1.05.0.00.0. 00.05.04.	PROGRAM PENCEGAHAN, PENANGGULANGAN, PENYELAMATAN KEBAKARAN DAN PENYELAMATAN NON KEBAKARAN	1.538.660.087,00	1.391.297.182,00	423.164.660,00	379.849.845,00	-	-	-	-
1.05.0.00.0. 00.05.04.2. 01.	Pencegahan, Pengendalian, Pemadaman, Penyelamatan, dan Penanganan Bahan Berbahaya dan Beracun Kebakaran dalam Daerah Kabupaten/Kota	1.394.828.337,00	1.323.062.982,00	232.600.500,00	219.492.500,00	-	-	-	-
1.05.0.00.0. 00.05.04.2. 01.01.	Pencegahan Kebakaran dalam Daerah Kabupaten/Kota	15.140.000,00	13.505.925,00	-	-	-	-	-	-
1.05.0.00.0. 00.05.04.2. 01.02.	Pemadaman dan Pengendalian Kebakaran dalam Daerah Kabupaten/Kota	499.302.470,00	472.419.662,00	28.860.000,00	28.000.000,00	-	-	-	-

Kode	Uraian Urusan, Organisasi, Program dan Kegiatan	Kelompok Belanja							
		Belanja Operasi		Belanja Modal		Belanja Tidak Terduga		Belanja Transfer	
		Anggaran	Realisasi	Anggaran	Realisasi	Anggaran	Realisasi	Anggaran	Realisasi
1	2	3	4	5	6	7	8	9	10
1.05.0.00.0. 00.05.04.2. 01.03.	Penyelamatan dan Evakuasi Korban Kebakaran dan Non Kebakaran	52.285.800,00	43.341.000,00	-	-	-	-	-	-
1.05.0.00.0. 00.05.04.2. 01.06.	Pengadaan Sarana dan Prasarana Pencegahan, Penanggulangan Kebakaran dan Alat Pelindung Diri	3.988.000,00	-	203.740.500,00	191.492.500,00	-	-	-	-
1.05.0.00.0. 00.05.04.2. 01.07.	Pembinaan Aparatur Pemadam Kebakaran	650.616.467,00	641.266.042,00	-	-	-	-	-	-
1.05.0.00.0. 00.05.04.2. 01.09.	Penyelenggaraan Kerja Sama dan Koordinasi antar Daerah Berbatasan, antar Lembaga, dan Kemitraan dalam Pencegahan, Penanggulangan, Penyelamatan Kebakaran dan Penyelamatan Non Kebakaran	173.495.600,00	152.530.353,00	-	-	-	-	-	-
1.05.0.00.0. 00.05.04.2. 02.	Inspeksi Peralatan Proteksi Kebakaran	10.355.000,00	5.168.000,00	-	-	-	-	-	-
1.05.0.00.0. 00.05.04.2. 02.01.	Pendataan Sarana Prasarana Proteksi Kebakaran	10.355.000,00	5.168.000,00	-	-	-	-	-	-
1.05.0.00.0. 00.05.04.2. 04.	Pemberdayaan Masyarakat dalam Pencegahan Kebakaran	101.821.000,00	51.016.000,00	-	-	-	-	-	-
1.05.0.00.0. 00.05.04.2. 04.01.	Pemberdayaan Masyarakat dalam Pencegahan dan Penanggulangan Kebakaran Melalui Sosialisasi dan Edukasi Masyarakat	30.146.550,00	15.780.000,00	-	-	-	-	-	-
1.05.0.00.0. 00.05.04.2. 04.02.	Pembentukan dan Pembinaan Relawan Pemadam Kebakaran	71.674.450,00	35.236.000,00	-	-	-	-	-	-
1.05.0.00.0. 00.05.04.2. 05.	Penyelenggaraan Operasi Pencarian dan Pertolongan Terhadap Kondisi Membahayakan Manusia	31.655.750,00	12.050.200,00	190.564.160,00	160.357.345,00	-	-	-	-

Kode	Uraian Urusan, Organisasi, Program dan Kegiatan	Kelompok Belanja							
		Belanja Operasi		Belanja Modal		Belanja Tidak Terduga		Belanja Transfer	
		Anggaran	Realisasi	Anggaran	Realisasi	Anggaran	Realisasi	Anggaran	Realisasi
1	2	3	4	5	6	7	8	9	10
1.05.0.00.0. 00.05.04.2. 05.01.	Penyelenggaraan Operasi Pencarian dan Pertolongan pada Peristiwa yang Menimpa, Membahayakan, dan/atau Mengancam Keselamatan Manusia	17.315.750,00	3.370.000,00	-	-	-	-	-	-
1.05.0.00.0. 00.05.04.2. 05.03.	Pengadaan Sarana dan Prasarana Pencarian dan Pertolongan Terhadap Kondisi Membahayakan Manusia/ Penyelamatan dan Evakuasi	14.340.000,00	8.680.200,00	190.564.160,00	160.357.345,00	-	-	-	-
1.05.0.00.0. 00.06.	SATUAN POLISI PAMONG PRAJA	18.007.300.399,00	17.426.444.859,00	3.174.576.224,00	3.116.046.600,00	-	-	-	-
1.05.0.00.0. 00.06.01.	PROGRAM PENUNJANG URUSAN PEMERINTAHAN DAERAH KABUPATEN/KOTA	16.699.543.080,00	16.194.931.243,00	3.174.576.224,00	3.116.046.600,00	-	-	-	-
1.05.0.00.0. 00.06.01.2. 01.	Perencanaan, Penganggaran, dan Evaluasi Kinerja Perangkat Daerah	76.814.000,00	76.766.800,00	-	-	-	-	-	-
1.05.0.00.0. 00.06.01.2. 01.01.	Penyusunan Dokumen Perencanaan Perangkat Daerah	76.814.000,00	76.766.800,00	-	-	-	-	-	-
1.05.0.00.0. 00.06.01.2. 02.	Administrasi Keuangan Perangkat Daerah	5.242.865.421,00	4.902.577.192,00	-	-	-	-	-	-
1.05.0.00.0. 00.06.01.2. 02.01.	Penyediaan Gaji dan Tunjangan ASN	5.051.495.421,00	4.716.007.192,00	-	-	-	-	-	-
1.05.0.00.0. 00.06.01.2. 02.02.	Penyediaan Administrasi Pelaksanaan Tugas ASN	191.370.000,00	186.570.000,00	-	-	-	-	-	-
1.05.0.00.0. 00.06.01.2. 05.	Administrasi Kepegawaian Perangkat Daerah	2.606.043.460,00	2.568.458.915,00	-	-	-	-	-	-
1.05.0.00.0. 00.06.01.2. 05.02.	Pengadaan Pakaian Dinas beserta Atribut Kelengkapannya	2.182.350.460,00	2.154.256.450,00	-	-	-	-	-	-
1.05.0.00.0. 00.06.01.2. 05.09.	Pendidikan dan Pelatihan Pegawai Berdasarkan Tugas dan Fungsi	423.693.000,00	414.202.465,00	-	-	-	-	-	-

Kode	Uraian Urusan, Organisasi, Program dan Kegiatan	Kelompok Belanja							
		Belanja Operasi		Belanja Modal		Belanja Tidak Terduga		Belanja Transfer	
		Anggaran	Realisasi	Anggaran	Realisasi	Anggaran	Realisasi	Anggaran	Realisasi
1	2	3	4	5	6	7	8	9	10
1.05.0.00.0. 00.06.01.2. 06.	Administrasi Umum Perangkat Daerah	1.230.373.254,00	1.219.952.960,00	3.174.576.224,00	3.116.046.600,00	-	-	-	-
1.05.0.00.0. 00.06.01.2. 06.02.	Penyediaan Peralatan dan Perlengkapan Kantor	182.340.504,00	182.224.000,00	3.174.576.224,00	3.116.046.600,00	-	-	-	-
1.05.0.00.0. 00.06.01.2. 06.05.	Penyediaan Barang Cetakan dan Penggandaan	5.586.750,00	1.607.000,00	-	-	-	-	-	-
1.05.0.00.0. 00.06.01.2. 06.06.	Penyediaan Bahan Bacaan dan Peraturan Perundang-undangan	450.000.000,00	449.500.000,00	-	-	-	-	-	-
1.05.0.00.0. 00.06.01.2. 06.09.	Penyelenggaraan Rapat Koordinasi dan Konsultasi SKPD	592.446.000,00	586.621.960,00	-	-	-	-	-	-
1.05.0.00.0. 00.06.01.2. 08.	Penyediaan Jasa Penunjang Urusan Pemerintahan Daerah	6.920.173.195,00	6.815.146.322,00	-	-	-	-	-	-
1.05.0.00.0. 00.06.01.2. 08.02.	Penyediaan Jasa Komunikasi, Sumber Daya Air dan Listrik	85.310.000,00	61.448.138,00	-	-	-	-	-	-
1.05.0.00.0. 00.06.01.2. 08.04.	Penyediaan Jasa Pelayanan Umum Kantor	6.834.863.195,00	6.753.698.184,00	-	-	-	-	-	-
1.05.0.00.0. 00.06.01.2. 09.	Pemeliharaan Barang Milik Daerah Penunjang Urusan Pemerintahan Daerah	623.273.750,00	612.029.054,00	-	-	-	-	-	-
1.05.0.00.0. 00.06.01.2. 09.01.	Penyediaan Jasa Pemeliharaan, Biaya Pemeliharaan, dan Pajak Kendaraan Perorangan Dinas atau Kendaraan Dinas Jabatan	590.623.750,00	581.689.054,00	-	-	-	-	-	-
1.05.0.00.0. 00.06.01.2. 09.10.	Pemeliharaan/Rehabilitasi Sarana dan Prasarana Gedung Kantor atau Bangunan Lainnya	32.650.000,00	30.340.000,00	-	-	-	-	-	-
1.05.0.00.0. 00.06.02.	PROGRAM PENINGKATAN KETENTERAMAN DAN KETERTIBAN UMUM	1.012.919.719,00	951.626.816,00	-	-	-	-	-	-
1.05.0.00.0. 00.06.02.2. 01.	Penanganan Gangguan Ketenteraman dan Ketertiban Umum dalam 1 (Satu) Daerah Kabupaten/Kota	724.171.919,00	663.704.000,00	-	-	-	-	-	-

Kode	Uraian Urusan, Organisasi, Program dan Kegiatan	Kelompok Belanja							
		Belanja Operasi		Belanja Modal		Belanja Tidak Terduga		Belanja Transfer	
		Anggaran	Realisasi	Anggaran	Realisasi	Anggaran	Realisasi	Anggaran	Realisasi
1	2	3	4	5	6	7	8	9	10
1.05.0.00.0. 00.06.02.2. 01.01.	Pencegahan Gangguan Ketenteraman dan Ketertiban Umum Melalui Deteksi Dini dan Cegah Dini, Pembinaan dan Penyuluhan, Pelaksanaan Patroli, Pengamanan, dan Pengawalan	206.541.850,00	205.440.000,00	-	-	-	-	-	-
1.05.0.00.0. 00.06.02.2. 01.02.	Penindakan Atas Gangguan Ketenteraman dan Ketertiban Umum berdasarkan Perda dan Perkada Melalui Penertiban dan Penanganan Unjuk Rasa dan Kerusuhan Massa	57.000.000,00	27.000.000,00	-	-	-	-	-	-
1.05.0.00.0. 00.06.02.2. 01.05.	Peningkatan Kapasitas SDM Satuan Polisi Pamongpraja dan Satuan Perlindungan Masyarakat Termasuk dalam Pelaksanaan Tugas yang Bernuansa Hak Asasi Manusia	438.630.069,00	431.264.000,00	-	-	-	-	-	-
1.05.0.00.0. 00.06.02.2. 01.09.	Penyediaan Layanan dalam rangka Dampak Penegakan Peraturan Daerah dan Perkada	22.000.000,00	-	-	-	-	-	-	-
1.05.0.00.0. 00.06.02.2. 02.	Penegakan Peraturan Daerah Kabupaten/Kota dan Peraturan Bupati/Wali Kota	288.747.800,00	287.922.816,00	-	-	-	-	-	-
1.05.0.00.0. 00.06.02.2. 02.02.	Pengawasan Atas Kepatuhan Terhadap Pelaksanaan Peraturan Daerah dan Peraturan Bupati/Wali Kota	182.890.000,00	182.844.616,00	-	-	-	-	-	-
1.05.0.00.0. 00.06.02.2. 02.03.	Penanganan Atas Pelanggaran Peraturan Daerah dan Peraturan Bupati/Wali Kota	105.857.800,00	105.078.200,00	-	-	-	-	-	-
1.05.0.00.0. 00.06.03.	PROGRAM PENANGGULANGAN BENCANA	294.837.600,00	279.886.800,00	-	-	-	-	-	-

Kode	Uraian Urusan, Organisasi, Program dan Kegiatan	Kelompok Belanja							
		Belanja Operasi		Belanja Modal		Belanja Tidak Terduga		Belanja Transfer	
		Anggaran	Realisasi	Anggaran	Realisasi	Anggaran	Realisasi	Anggaran	Realisasi
1	2	3	4	5	6	7	8	9	10
1.05.0.00.0. 00.06.03.2. 01.	Pelayanan Informasi Rawan Bencana Kabupaten/Kota	267.697.600,00	254.746.800,00	-	-	-	-	-	-
1.05.0.00.0. 00.06.03.2. 01.02.	Sosialisasi, Komunikasi, Informasi dan Edukasi (KIE) Rawan Bencana Kabupaten/Kota (Per Jenis Bencana)	267.697.600,00	254.746.800,00	-	-	-	-	-	-
1.05.0.00.0. 00.06.03.2. 02.	Pelayanan Pencegahan dan Kesiapsiagaan Terhadap Bencana	27.140.000,00	25.140.000,00	-	-	-	-	-	-
1.05.0.00.0. 00.06.03.2. 02.07.	Penanganan Pascabencana Kabupaten/Kota	27.140.000,00	25.140.000,00	-	-	-	-	-	-
1.05.1.05.0. 00.07.	BADAN PENANGGULANGAN BENCANA DAERAH	10.307.029.697,00	8.322.873.460,00	2.375.504.952,00	2.321.257.472,00	-	-	-	-
1.05.1.05.0. 00.07.01.	PROGRAM PENUNJANG URUSAN PEMERINTAHAN DAERAH KABUPATEN/KOTA	7.434.394.597,00	5.903.079.945,00	2.334.657.319,00	2.286.312.972,00	-	-	-	-
1.05.1.05.0. 00.07.01.2. 01.	Perencanaan, Penganggaran, dan Evaluasi Kinerja Perangkat Daerah	30.480.000,00	13.526.600,00	-	-	-	-	-	-
1.05.1.05.0. 00.07.01.2. 01.01.	Penyusunan Dokumen Perencanaan Perangkat Daerah	30.480.000,00	13.526.600,00	-	-	-	-	-	-
1.05.1.05.0. 00.07.01.2. 02.	Administrasi Keuangan Perangkat Daerah	4.727.384.366,00	3.434.142.034,00	-	-	-	-	-	-
1.05.1.05.0. 00.07.01.2. 02.01.	Penyediaan Gaji dan Tunjangan ASN	4.558.064.366,00	3.271.152.034,00	-	-	-	-	-	-
1.05.1.05.0. 00.07.01.2. 02.02.	Penyediaan Administrasi Pelaksanaan Tugas ASN	169.320.000,00	162.990.000,00	-	-	-	-	-	-
1.05.1.05.0. 00.07.01.2. 06.	Administrasi Umum Perangkat Daerah	291.586.220,00	273.789.350,00	-	-	-	-	-	-
1.05.1.05.0. 00.07.01.2. 06.01.	Penyediaan Komponen Instalasi Listrik/Penerangan Bangunan Kantor	679.400,00	672.500,00	-	-	-	-	-	-

Kode	Uraian Urusan, Organisasi, Program dan Kegiatan	Kelompok Belanja							
		Belanja Operasi		Belanja Modal		Belanja Tidak Terduga		Belanja Transfer	
		Anggaran	Realisasi	Anggaran	Realisasi	Anggaran	Realisasi	Anggaran	Realisasi
1	2	3	4	5	6	7	8	9	10
1.05.1.05.0. 00.07.01.2. 06.02.	Penyediaan Peralatan dan Perlengkapan Kantor	30.925.622,00	30.226.250,00	-	-	-	-	-	-
1.05.1.05.0. 00.07.01.2. 06.04.	Penyediaan Bahan Logistik Kantor	19.833.138,00	12.766.900,00	-	-	-	-	-	-
1.05.1.05.0. 00.07.01.2. 06.05.	Penyediaan Barang Cetakan dan Penggandaan	10.415.060,00	1.135.700,00	-	-	-	-	-	-
1.05.1.05.0. 00.07.01.2. 06.06.	Penyediaan Bahan Bacaan dan Peraturan Perundang-undangan	1.860.000,00	1.620.000,00	-	-	-	-	-	-
1.05.1.05.0. 00.07.01.2. 06.09.	Penyelenggaraan Rapat Koordinasi dan Konsultasi SKPD	227.873.000,00	227.368.000,00	-	-	-	-	-	-
1.05.1.05.0. 00.07.01.2. 07.	Pengadaan Barang Milik Daerah Penunjang Urusan Pemerintah Daerah	-	-	2.334.657.319,00	2.286.312.972,00	-	-	-	-
1.05.1.05.0. 00.07.01.2. 07.06.	Pengadaan Peralatan dan Mesin Lainnya	-	-	2.334.657.319,00	2.286.312.972,00	-	-	-	-
1.05.1.05.0. 00.07.01.2. 08.	Penyediaan Jasa Penunjang Urusan Pemerintahan Daerah	2.067.528.717,00	1.916.753.525,00	-	-	-	-	-	-
1.05.1.05.0. 00.07.01.2. 08.02.	Penyediaan Jasa Komunikasi, Sumber Daya Air dan Listrik	86.138.658,00	72.629.858,00	-	-	-	-	-	-
1.05.1.05.0. 00.07.01.2. 08.04.	Penyediaan Jasa Pelayanan Umum Kantor	1.981.390.059,00	1.844.123.667,00	-	-	-	-	-	-
1.05.1.05.0. 00.07.01.2. 09.	Pemeliharaan Barang Milik Daerah Penunjang Urusan Pemerintahan Daerah	317.415.294,00	264.868.436,00	-	-	-	-	-	-
1.05.1.05.0. 00.07.01.2. 09.06.	Pemeliharaan Peralatan dan Mesin Lainnya	317.415.294,00	264.868.436,00	-	-	-	-	-	-
1.05.1.05.0. 00.07.03.	PROGRAM PENANGGULANGAN BENCANA	2.872.635.100,00	2.419.793.515,00	40.847.633,00	34.944.500,00	-	-	-	-
1.05.1.05.0. 00.07.03.2. 01.	Pelayanan Informasi Rawan Bencana Kabupaten/Kota	266.126.617,00	262.942.650,00	24.009.633,00	23.900.000,00	-	-	-	-

Kode	Uraian Urusan, Organisasi, Program dan Kegiatan	Kelompok Belanja							
		Belanja Operasi		Belanja Modal		Belanja Tidak Terduga		Belanja Transfer	
		Anggaran	Realisasi	Anggaran	Realisasi	Anggaran	Realisasi	Anggaran	Realisasi
1	2	3	4	5	6	7	8	9	10
1.05.1.05.0. 00.07.03.2. 01.02.	Sosialisasi, Komunikasi, Informasi dan Edukasi (KIE) Rawan Bencana Kabupaten/Kota (Per Jenis Bencana)	266.126.617,00	262.942.650,00	24.009.633,00	23.900.000,00	-	-	-	-
1.05.1.05.0. 00.07.03.2. 02.	Pelayanan Pencegahan dan Kesiapsiagaan Terhadap Bencana	1.139.605.047,00	1.101.816.412,00	-	-	-	-	-	-
1.05.1.05.0. 00.07.03.2. 02.02.	Pelatihan Pencegahan dan Mitigasi Bencana Kabupaten/Kota	103.283.895,00	94.263.736,00	-	-	-	-	-	-
1.05.1.05.0. 00.07.03.2. 02.07.	Penanganan Pascabencana Kabupaten/Kota	852.944.152,00	832.031.545,00	-	-	-	-	-	-
1.05.1.05.0. 00.07.03.2. 02.09.	Penyusunan Rencana Kontijensi	183.377.000,00	175.521.131,00	-	-	-	-	-	-
1.05.1.05.0. 00.07.03.2. 03.	Pelayanan Penyelamatan dan Evakuasi Korban Bencana	1.466.903.436,00	1.055.034.453,00	16.838.000,00	11.044.500,00	-	-	-	-
1.05.1.05.0. 00.07.03.2. 03.02.	Respon Cepat Darurat Bencana Kabupaten/Kota	1.272.888.835,00	885.462.453,00	-	-	-	-	-	-
1.05.1.05.0. 00.07.03.2. 03.03.	Pencarian, Pertolongan dan Evakuasi Korban Bencana Kabupaten/Kota	51.465.981,00	38.000.000,00	16.838.000,00	11.044.500,00	-	-	-	-
1.05.1.05.0. 00.07.03.2. 03.04.	Penyediaan Logistik Penyelamatan dan Evakuasi Korban Bencana Kabupaten/Kota	142.548.620,00	131.572.000,00	-	-	-	-	-	-
1.06.	SOSIAL	7.879.171.431,00	6.890.125.469,00	750.796.960,00	732.183.743,00	-	-	-	-
1.06.0.00.0. 00.08.	DINAS SOSIAL	7.879.171.431,00	6.890.125.469,00	750.796.960,00	732.183.743,00	-	-	-	-
1.06.0.00.0. 00.08.01.	PROGRAM PENUNJANG URUSAN PEMERINTAHAN DAERAH KABUPATEN/KOTA	4.837.465.576,00	4.550.581.392,00	270.500.679,00	269.609.859,00	-	-	-	-
1.06.0.00.0. 00.08.01.2. 01.	Perencanaan, Penganggaran, dan Evaluasi Kinerja Perangkat Daerah	78.410.539,00	77.582.006,00	17.550.000,00	17.434.500,00	-	-	-	-
1.06.0.00.0. 00.08.01.2. 01.01.	Penyusunan Dokumen Perencanaan Perangkat Daerah	52.168.089,00	51.948.756,00	17.550.000,00	17.434.500,00	-	-	-	-

Kode	Uraian Urusan, Organisasi, Program dan Kegiatan	Kelompok Belanja							
		Belanja Operasi		Belanja Modal		Belanja Tidak Terduga		Belanja Transfer	
		Anggaran	Realisasi	Anggaran	Realisasi	Anggaran	Realisasi	Anggaran	Realisasi
1	2	3	4	5	6	7	8	9	10
1.06.0.00.0. 00.08.01.2. 01.02.	Koordinasi dan Penyusunan Dokumen RKA-SKPD	5.052.410,00	4.897.000,00	-	-	-	-	-	-
1.06.0.00.0. 00.08.01.2. 01.04.	Koordinasi dan Penyusunan DPA-SKPD	6.345.410,00	6.302.500,00	-	-	-	-	-	-
1.06.0.00.0. 00.08.01.2. 01.06.	Koordinasi dan Penyusunan Laporan Capaian Kinerja dan Ikhtisar Realisasi Kinerja SKPD	7.348.290,00	7.034.700,00	-	-	-	-	-	-
1.06.0.00.0. 00.08.01.2. 01.07.	Evaluasi Kinerja Perangkat Daerah	7.496.340,00	7.399.050,00	-	-	-	-	-	-
1.06.0.00.0. 00.08.01.2. 02.	Administrasi Keuangan Perangkat Daerah	3.538.555.963,00	3.287.498.011,00	-	-	-	-	-	-
1.06.0.00.0. 00.08.01.2. 02.01.	Penyediaan Gaji dan Tunjangan ASN	3.352.572.568,00	3.101.995.211,00	-	-	-	-	-	-
1.06.0.00.0. 00.08.01.2. 02.02.	Penyediaan Administrasi Pelaksanaan Tugas ASN	138.270.000,00	138.270.000,00	-	-	-	-	-	-
1.06.0.00.0. 00.08.01.2. 02.03.	Pelaksanaan Penatausahaan dan Pengujian/Verifikasi Keuangan SKPD	47.713.395,00	47.232.800,00	-	-	-	-	-	-
1.06.0.00.0. 00.08.01.2. 06.	Administrasi Umum Perangkat Daerah	202.634.997,00	202.457.420,00	252.950.679,00	252.175.359,00	-	-	-	-
1.06.0.00.0. 00.08.01.2. 06.01.	Penyediaan Komponen Instalasi Listrik/Penerangan Bangunan Kantor	2.499.522,00	2.496.780,00	-	-	-	-	-	-
1.06.0.00.0. 00.08.01.2. 06.02.	Penyediaan Peralatan dan Perlengkapan Kantor	16.113.825,00	16.039.290,00	252.950.679,00	252.175.359,00	-	-	-	-
1.06.0.00.0. 00.08.01.2. 06.05.	Penyediaan Barang Cetakan dan Penggandaan	6.619.900,00	6.604.350,00	-	-	-	-	-	-
1.06.0.00.0. 00.08.01.2. 06.08.	Fasilitasi Kunjungan Tamu	2.500.000,00	2.496.000,00	-	-	-	-	-	-

Kode	Uraian Urusan, Organisasi, Program dan Kegiatan	Kelompok Belanja							
		Belanja Operasi		Belanja Modal		Belanja Tidak Terduga		Belanja Transfer	
		Anggaran	Realisasi	Anggaran	Realisasi	Anggaran	Realisasi	Anggaran	Realisasi
1	2	3	4	5	6	7	8	9	10
1.06.0.00.0. 00.08.01.2. 06.09.	Penyelenggaraan Rapat Koordinasi dan Konsultasi SKPD	174.901.750,00	174.821.000,00	-	-	-	-	-	-
1.06.0.00.0. 00.08.01.2. 08.	Penyediaan Jasa Penunjang Urusan Pemerintahan Daerah	810.995.072,00	782.036.001,00	-	-	-	-	-	-
1.06.0.00.0. 00.08.01.2. 08.02.	Penyediaan Jasa Komunikasi, Sumber Daya Air dan Listrik	69.795.072,00	52.336.001,00	-	-	-	-	-	-
1.06.0.00.0. 00.08.01.2. 08.04.	Penyediaan Jasa Pelayanan Umum Kantor	741.200.000,00	729.700.000,00	-	-	-	-	-	-
1.06.0.00.0. 00.08.01.2. 09.	Pemeliharaan Barang Milik Daerah Penunjang Urusan Pemerintahan Daerah	206.869.005,00	201.007.954,00	-	-	-	-	-	-
1.06.0.00.0. 00.08.01.2. 09.02.	Penyediaan Jasa Pemeliharaan, Biaya Pemeliharaan, Pajak dan Perizinan Kendaraan Dinas Operasional atau Lapangan	91.409.005,00	86.078.175,00	-	-	-	-	-	-
1.06.0.00.0. 00.08.01.2. 09.06.	Pemeliharaan Peralatan dan Mesin Lainnya	14.860.000,00	14.494.790,00	-	-	-	-	-	-
1.06.0.00.0. 00.08.01.2. 09.09.	Pemeliharaan/Rehabilitasi Gedung Kantor dan Bangunan Lainnya	100.600.000,00	100.434.989,00	-	-	-	-	-	-
1.06.0.00.0. 00.08.02.	PROGRAM PEMBERDAYAAN SOSIAL	1.025.746.468,00	991.092.565,00	102.297.720,00	89.382.000,00	-	-	-	-
1.06.0.00.0. 00.08.02.2. 03.	Pengembangan Potensi Sumber Kesejahteraan Sosial Daerah Kabupaten/Kota	1.025.746.468,00	991.092.565,00	102.297.720,00	89.382.000,00	-	-	-	-
1.06.0.00.0. 00.08.02.2. 03.01.	Peningkatan Kemampuan Potensi Pekerja Sosial Masyarakat Kewenangan Kabupaten/Kota	10.635.300,00	7.832.000,00	-	-	-	-	-	-
1.06.0.00.0. 00.08.02.2. 03.02.	Peningkatan Kemampuan Potensi Tenaga Kesejahteraan Sosial Kecamatan Kewenangan Kabupaten/Kota	86.985.205,00	78.721.400,00	97.515.720,00	84.600.000,00	-	-	-	-

Kode	Uraian Urusan, Organisasi, Program dan Kegiatan	Kelompok Belanja							
		Belanja Operasi		Belanja Modal		Belanja Tidak Terduga		Belanja Transfer	
		Anggaran	Realisasi	Anggaran	Realisasi	Anggaran	Realisasi	Anggaran	Realisasi
1	2	3	4	5	6	7	8	9	10
1.06.0.00.0. 00.08.02.2. 03.03.	Peningkatan Kemampuan Potensi Sumber Kesejahteraan Sosial Keluarga Kewenangan Kabupaten/Kota	770.189.000,00	751.187.230,00	4.782.000,00	4.782.000,00	-	-	-	-
1.06.0.00.0. 00.08.02.2. 03.04.	Peningkatan Kemampuan Potensi Sumber Kesejahteraan Sosial Kelembagaan Masyarakat Kewenangan Kabupaten/Kota	157.936.963,00	153.351.935,00	-	-	-	-	-	-
1.06.0.00.0. 00.08.04.	PROGRAM REHABILITASI SOSIAL	509.738.413,00	451.107.213,00	199.678.861,00	199.166.884,00	-	-	-	-
1.06.0.00.0. 00.08.04.2. 01.	Rehabilitasi Sosial Dasar Penyanggah Disabilitas Terlantar, Anak Terlantar, Lanjut Usia Terlantar, serta Gelandangan Pengemis di Luar Panti Sosial	316.716.942,00	275.961.867,00	199.678.861,00	199.166.884,00	-	-	-	-
1.06.0.00.0. 00.08.04.2. 01.01.	Penyediaan Permakanan	35.592.900,00	33.113.110,00	-	-	-	-	-	-
1.06.0.00.0. 00.08.04.2. 01.02.	Penyediaan Sandang	24.989.150,00	11.226.585,00	-	-	-	-	-	-
1.06.0.00.0. 00.08.04.2. 01.04.	Pemberian Pelayanan Reunifikasi Keluarga	61.352.775,00	56.116.825,00	-	-	-	-	-	-
1.06.0.00.0. 00.08.04.2. 01.05.	Pemberian Bimbingan Fisik, Mental, Spiritual, dan Sosial	51.360.505,00	49.957.900,00	-	-	-	-	-	-
1.06.0.00.0. 00.08.04.2. 01.06.	Pemberian Bimbingan Sosial kepada Keluarga Penyanggah Disabilitas Terlantar, Anak Terlantar, Lanjut Usia Terlantar, serta Gelandangan Pengemis dan Masyarakat	50.792.202,00	46.099.042,00	-	-	-	-	-	-
1.06.0.00.0. 00.08.04.2. 01.07.	Fasilitasi Pembuatan Nomor Induk Kependudukan, Akta Kelahiran, Surat Nikah, dan Kartu Identitas Anak	7.755.755,00	3.045.000,00	-	-	-	-	-	-

Kode	Uraian Urusan, Organisasi, Program dan Kegiatan	Kelompok Belanja							
		Belanja Operasi		Belanja Modal		Belanja Tidak Terduga		Belanja Transfer	
		Anggaran	Realisasi	Anggaran	Realisasi	Anggaran	Realisasi	Anggaran	Realisasi
1	2	3	4	5	6	7	8	9	10
1.06.0.00.0. 00.08.04.2. 01.08.	Pemberian Akses ke Layanan Pendidikan dan Kesehatan Dasar	9.988.000,00	7.923.600,00	-	-	-	-	-	-
1.06.0.00.0. 00.08.04.2. 01.09.	Pemberian Layanan Data dan Pengaduan	4.963.531,00	1.198.625,00	199.678.861,00	199.166.884,00	-	-	-	-
1.06.0.00.0. 00.08.04.2. 01.10.	Pemberian Layanan Kedaruratan	55.382.500,00	54.781.780,00	-	-	-	-	-	-
1.06.0.00.0. 00.08.04.2. 01.12.	Pemberian Layanan Rujukan	14.539.624,00	12.499.400,00	-	-	-	-	-	-
1.06.0.00.0. 00.08.04.2. 02.	Rehabilitasi Sosial Penyandang Masalah Kesejahteraan Sosial (PMKS) Lainnya Bukan Korban HIV/AIDS dan NAPZA di Luar Panti Sosial	193.021.471,00	175.145.346,00	-	-	-	-	-	-
1.06.0.00.0. 00.08.04.2. 02.01.	Pemberian Layanan Data dan Pengaduan	32.280.875,00	22.769.825,00	-	-	-	-	-	-
1.06.0.00.0. 00.08.04.2. 02.02.	Pemberian Layanan Kedaruratan	15.363.000,00	14.687.200,00	-	-	-	-	-	-
1.06.0.00.0. 00.08.04.2. 02.03.	Penyediaan Permakanan	5.000.000,00	4.558.415,00	-	-	-	-	-	-
1.06.0.00.0. 00.08.04.2. 02.05.	Penyediaan Alat Bantu	15.990.750,00	13.832.500,00	-	-	-	-	-	-
1.06.0.00.0. 00.08.04.2. 02.06.	Penyediaan Perbekalan Kesehatan di Luar Panti	2.999.071,00	2.759.312,00	-	-	-	-	-	-
1.06.0.00.0. 00.08.04.2. 02.09.	Fasilitasi Pembuatan Nomor Induk Kependudukan, Akta Kelahiran, Surat Nikah, dan Kartu Identitas Anak	4.993.750,00	4.960.000,00	-	-	-	-	-	-
1.06.0.00.0. 00.08.04.2. 02.10.	Pemberian Akses ke Layanan Pendidikan dan Kesehatan Dasar	15.870.250,00	14.876.000,00	-	-	-	-	-	-
1.06.0.00.0. 00.08.04.2. 02.12.	Pemberian Pelayanan Reunifikasi Keluarga	2.996.250,00	2.740.000,00	-	-	-	-	-	-

Kode	Uraian Urusan, Organisasi, Program dan Kegiatan	Kelompok Belanja							
		Belanja Operasi		Belanja Modal		Belanja Tidak Terduga		Belanja Transfer	
		Anggaran	Realisasi	Anggaran	Realisasi	Anggaran	Realisasi	Anggaran	Realisasi
1	2	3	4	5	6	7	8	9	10
1.06.0.00.0. 00.08.04.2. 02.13.	Pemberian Layanan Rujukan	20.403.525,00	18.247.600,00	-	-	-	-	-	-
1.06.0.00.0. 00.08.04.2. 02.14.	Kerja Sama antar Lembaga dan Kemitraan dalam Pelaksanaan Rehabilitasi Sosial Kabupaten/Kota	77.124.000,00	75.714.494,00	-	-	-	-	-	-
1.06.0.00.0. 00.08.05.	PROGRAM PERLINDUNGAN DAN JAMINAN SOSIAL	1.421.470.931,00	824.313.099,00	178.319.700,00	174.025.000,00	-	-	-	-
1.06.0.00.0. 00.08.05.2. 01.	Pemeliharaan Anak-Anak Terlantar	65.649.790,00	56.352.000,00	-	-	-	-	-	-
1.06.0.00.0. 00.08.05.2. 01.01.	Penjangkauan Anak-Anak Terlantar	4.991.400,00	-	-	-	-	-	-	-
1.06.0.00.0. 00.08.05.2. 01.02.	Rujukan Anak-Anak Terlantar	11.841.700,00	9.529.000,00	-	-	-	-	-	-
1.06.0.00.0. 00.08.05.2. 01.03.	Pemantauan Terhadap Pelaksanaan Pemeliharaan Anak Terlantar	48.816.690,00	46.823.000,00	-	-	-	-	-	-
1.06.0.00.0. 00.08.05.2. 02.	Pengelolaan Data Fakir Miskin Cakupan Daerah Kabupaten/Kota	1.355.821.141,00	767.961.099,00	178.319.700,00	174.025.000,00	-	-	-	-
1.06.0.00.0. 00.08.05.2. 02.01.	Pendataan Fakir Miskin Cakupan Daerah Kabupaten/Kota	60.997.250,00	56.351.195,00	-	-	-	-	-	-
1.06.0.00.0. 00.08.05.2. 02.02.	Pengelolaan Data Fakir Miskin Cakupan Daerah Kabupaten/Kota	261.630.621,00	240.454.737,00	178.319.700,00	174.025.000,00	-	-	-	-
1.06.0.00.0. 00.08.05.2. 02.03.	Fasilitasi Bantuan Sosial Kesejahteraan Keluarga	1.033.193.270,00	471.155.167,00	-	-	-	-	-	-
1.06.0.00.0. 00.08.06.	PROGRAM PENANGANAN BENCANA	84.750.043,00	73.031.200,00	-	-	-	-	-	-
1.06.0.00.0. 00.08.06.2. 01.	Perlindungan Sosial Korban Bencana Alam dan Sosial Kabupaten/Kota	84.750.043,00	73.031.200,00	-	-	-	-	-	-
1.06.0.00.0. 00.08.06.2. 01.01.	Penyediaan Makanan	66.223.150,00	54.545.200,00	-	-	-	-	-	-

Kode	Uraian Urusan, Organisasi, Program dan Kegiatan	Kelompok Belanja							
		Belanja Operasi		Belanja Modal		Belanja Tidak Terduga		Belanja Transfer	
		Anggaran	Realisasi	Anggaran	Realisasi	Anggaran	Realisasi	Anggaran	Realisasi
1	2	3	4	5	6	7	8	9	10
1.06.0.00.0. 00.08.06.2. 01.02.	Penyediaan Sandang	8.542.043,00	8.527.000,00	-	-	-	-	-	-
1.06.0.00.0. 00.08.06.2. 01.04.	Penanganan Khusus bagi Kelompok Rentan	9.984.850,00	9.959.000,00	-	-	-	-	-	-
2.	URUSAN PEMERINTAHAN WAJIB YANG TIDAK BERKAITAN DENGAN PELAYANAN DASAR	138.686.098.086,00	124.718.641.336,59	32.131.568.435,00	28.230.569.359,64	-	-	-	-
2.07.	TENAGA KERJA	7.184.491.216,00	6.455.647.189,00	521.481.298,00	518.034.535,64	-	-	-	-
2.07.3.32.0. 00.09.	DINAS TENAGA KERJA DAN TRANSMIGRASI	7.184.491.216,00	6.455.647.189,00	521.481.298,00	518.034.535,64	-	-	-	-
2.07.3.32.0. 00.09.01.	PROGRAM PENUNJANG URUSAN PEMERINTAHAN DAERAH	5.037.556.665,00	4.711.622.488,00	521.481.298,00	518.034.535,64	-	-	-	-
	KABUPATEN/KOTA								
2.07.3.32.0. 00.09.01.2. 01.	Perencanaan, Penggangan, dan Evaluasi Kinerja Perangkat Daerah	50.000.000,00	49.888.049,00	-	-	-	-	-	-
2.07.3.32.0. 00.09.01.2. 01.07.	Evaluasi Kinerja Perangkat Daerah	50.000.000,00	49.888.049,00	-	-	-	-	-	-
2.07.3.32.0. 00.09.01.2. 02.	Administrasi Keuangan Perangkat Daerah	3.711.794.232,00	3.403.183.367,00	-	-	-	-	-	-
2.07.3.32.0. 00.09.01.2. 02.01.	Penyediaan Gaji dan Tunjangan ASN	3.574.474.232,00	3.272.083.367,00	-	-	-	-	-	-
2.07.3.32.0. 00.09.01.2. 02.02.	Penyediaan Administrasi Pelaksanaan Tugas ASN	137.320.000,00	131.100.000,00	-	-	-	-	-	-
2.07.3.32.0. 00.09.01.2. 06.	Administrasi Umum Perangkat Daerah	335.502.705,00	335.260.687,00	-	-	-	-	-	-
2.07.3.32.0. 00.09.01.2. 06.01.	Penyediaan Komponen Instalasi	1.214.520,00	1.209.960,00	-	-	-	-	-	-
	Listrik/Penerangan Bangunan Kantor								
2.07.3.32.0. 00.09.01.2. 06.05.	Penyediaan Barang Cetakan dan Penggandaan	6.840.000,00	6.779.700,00	-	-	-	-	-	-

Kode	Uraian Urusan, Organisasi, Program dan Kegiatan	Kelompok Belanja							
		Belanja Operasi		Belanja Modal		Belanja Tidak Terduga		Belanja Transfer	
		Anggaran	Realisasi	Anggaran	Realisasi	Anggaran	Realisasi	Anggaran	Realisasi
1	2	3	4	5	6	7	8	9	10
2.07.3.32.0. 00.09.01.2. 06.08.	Fasilitasi Kunjungan Tamu	11.533.480,00	11.501.028,00	-	-	-	-	-	-
2.07.3.32.0. 00.09.01.2. 06.09.	Penyelenggaraan Rapat Koordinasi dan Konsultasi SKPD	315.914.705,00	315.769.999,00	-	-	-	-	-	-
2.07.3.32.0. 00.09.01.2. 07.	Pengadaan Barang Milik Daerah Penunjang Urusan Pemerintah Daerah	-	-	301.481.298,00	300.066.830,00	-	-	-	-
2.07.3.32.0. 00.09.01.2. 07.06.	Pengadaan Peralatan dan Mesin Lainnya	-	-	301.481.298,00	300.066.830,00	-	-	-	-
2.07.3.32.0. 00.09.01.2. 08.	Penyediaan Jasa Penunjang Urusan Pemerintahan Daerah	762.861.328,00	757.216.477,00	-	-	-	-	-	-
2.07.3.32.0. 00.09.01.2. 08.01.	Penyediaan Jasa Surat Menyurat	35.276.267,00	35.198.261,00	-	-	-	-	-	-
2.07.3.32.0. 00.09.01.2. 08.02.	Penyediaan Jasa Komunikasi, Sumber Daya Air dan Listrik	40.804.960,00	40.325.731,00	-	-	-	-	-	-
2.07.3.32.0. 00.09.01.2. 08.04.	Penyediaan Jasa Pelayanan Umum Kantor	686.780.101,00	681.692.485,00	-	-	-	-	-	-
2.07.3.32.0. 00.09.01.2. 09.	Pemeliharaan Barang Milik Daerah Penunjang Urusan Pemerintahan Daerah	177.398.400,00	166.073.908,00	220.000.000,00	217.967.705,64	-	-	-	-
2.07.3.32.0. 00.09.01.2. 09.02.	Penyediaan Jasa Pemeliharaan, Biaya Pemeliharaan, Pajak dan Perizinan Kendaraan Dinas Operasional atau Lapangan	107.478.400,00	99.411.615,00	-	-	-	-	-	-
2.07.3.32.0. 00.09.01.2. 09.06.	Pemeliharaan Peralatan dan Mesin Lainnya	17.920.000,00	14.672.600,00	-	-	-	-	-	-
2.07.3.32.0. 00.09.01.2. 09.10.	Pemeliharaan/Rehabilitasi Sarana dan Prasarana Gedung Kantor atau Bangunan Lainnya	52.000.000,00	51.989.693,00	220.000.000,00	217.967.705,64	-	-	-	-
2.07.3.32.0. 00.09.02.	PROGRAM PERENCANAAN TENAGA KERJA	130.000.000,00	114.083.122,00	-	-	-	-	-	-
2.07.3.32.0. 00.09.02.2. 01.	Penyusunan Rencana Tenaga Kerja (RTK)	130.000.000,00	114.083.122,00	-	-	-	-	-	-

Kode	Uraian Urusan, Organisasi, Program dan Kegiatan	Kelompok Belanja							
		Belanja Operasi		Belanja Modal		Belanja Tidak Terduga		Belanja Transfer	
		Anggaran	Realisasi	Anggaran	Realisasi	Anggaran	Realisasi	Anggaran	Realisasi
1	2	3	4	5	6	7	8	9	10
2.07.3.32.0. 00.09.02.2. 01.01.	Penyusunan Rencana Tenaga Kerja Makro	130.000.000,00	114.083.122,00	-	-	-	-	-	-
2.07.3.32.0. 00.09.03.	PROGRAM PELATIHAN KERJA DAN PRODUKTIVITAS TENAGA KERJA	1.083.094.551,00	705.395.606,00	-	-	-	-	-	-
2.07.3.32.0. 00.09.03.2. 01.	Pelaksanaan Pelatihan berdasarkan Unit Kompetensi	1.083.094.551,00	705.395.606,00	-	-	-	-	-	-
2.07.3.32.0. 00.09.03.2. 01.01.	Proses Pelaksanaan Pendidikan dan Pelatihan Keterampilan bagi Pencari Kerja berdasarkan Klaster Kompetensi	1.028.081.551,00	650.390.583,00	-	-	-	-	-	-
2.07.3.32.0. 00.09.03.2. 01.02.	Koordinasi Lintas Lembaga dan Kerja Sama dengan Sektor Swasta untuk Penyediaan Instruktur serta Sarana dan Prasarana Lembaga Pelatihan Kerja	55.013.000,00	55.005.023,00	-	-	-	-	-	-
2.07.3.32.0. 00.09.04.	PROGRAM PENEMPATAN TENAGA KERJA	200.000.000,00	197.921.448,00	-	-	-	-	-	-
2.07.3.32.0. 00.09.04.2. 03.	Pengelolaan Informasi Pasar Kerja	200.000.000,00	197.921.448,00	-	-	-	-	-	-
2.07.3.32.0. 00.09.04.2. 03.02.	Pelayanan dan Penyediaan Informasi Pasar Kerja Online	100.000.000,00	99.448.820,00	-	-	-	-	-	-
2.07.3.32.0. 00.09.04.2. 03.03.	Job Fair/Bursa Kerja	100.000.000,00	98.472.628,00	-	-	-	-	-	-
2.07.3.32.0. 00.09.05.	PROGRAM HUBUNGAN INDUSTRIAL	733.840.000,00	726.624.525,00	-	-	-	-	-	-
2.07.3.32.0. 00.09.05.2. 01.	Pengesahan Peraturan Perusahaan dan Pendaftaran Perjanjian Kerja Bersama untuk Perusahaan yang Hanya Beroperasi dalam 1 (Satu) Daerah Kabupaten/Kota	652.340.000,00	646.849.775,00	-	-	-	-	-	-
2.07.3.32.0. 00.09.05.2. 01.01.	Pengesahan Peraturan Perusahaan bagi Perusahaan	8.500.000,00	8.190.000,00	-	-	-	-	-	-

Kode	Uraian Urusan, Organisasi, Program dan Kegiatan	Kelompok Belanja							
		Belanja Operasi		Belanja Modal		Belanja Tidak Terduga		Belanja Transfer	
		Anggaran	Realisasi	Anggaran	Realisasi	Anggaran	Realisasi	Anggaran	Realisasi
1	2	3	4	5	6	7	8	9	10
2.07.3.32.0. 00.09.05.2. 01.02.	Pendaftaran Perjanjian Kerja Sama bagi Perusahaan	10.000.000,00	9.560.000,00	-	-	-	-	-	-
2.07.3.32.0. 00.09.05.2. 01.03.	Penyelenggaraan Pendataan dan Informasi Sarana Hubungan Industrial dan Jaminan Sosial Tenaga Kerja serta Pengupahan	633.840.000,00	629.099.775,00	-	-	-	-	-	-
2.07.3.32.0. 00.09.05.2. 02.	Pencegahan dan Penyelesaian Perselisihan Hubungan Industrial, Mogok Kerja dan Penutupan Perusahaan di Daerah Kabupaten/Kota	81.500.000,00	79.774.750,00	-	-	-	-	-	-
2.07.3.32.0. 00.09.05.2. 02.01.	Pencegahan Perselisihan Hubungan Industrial, Mogok Kerja, dan Penutupan Perusahaan yang Berakibat/Berdampak pada Kepentingan di 1 (Satu) Daerah Kabupaten/Kota	18.500.000,00	18.460.000,00	-	-	-	-	-	-
2.07.3.32.0. 00.09.05.2. 02.02.	Penyelesaian Perselisihan Hubungan Industrial, Mogok Kerja, dan Penutupan Perusahaan yang Berakibat/Berdampak pada Kepentingan di 1 (satu) Daerah Kabupaten/Kota	40.000.000,00	39.616.950,00	-	-	-	-	-	-
2.07.3.32.0. 00.09.05.2. 02.03.	Penyelenggaraan Verifikasi dan Rekapitulasi Keanggotaan pada Organisasi Pengusaha, Federasi dan Konfederasi Serikat Pekerja/Serikat Buruh serta Non Afiliasi	23.000.000,00	21.697.800,00	-	-	-	-	-	-
2.08.	PEMBERDAYAAN PEREMPUAN DAN PERLINDUNGAN ANAK	7.330.327.452,00	6.754.437.964,00	274.403.115,00	271.185.645,00	-	-	-	-

Kode	Uraian Urusan, Organisasi, Program dan Kegiatan	Kelompok Belanja							
		Belanja Operasi		Belanja Modal		Belanja Tidak Terduga		Belanja Transfer	
		Anggaran	Realisasi	Anggaran	Realisasi	Anggaran	Realisasi	Anggaran	Realisasi
1	2	3	4	5	6	7	8	9	10
2.08.2.14.0. 00.10.	DINAS PEMBERDAYAAN PEREMPUAN, PERLINDUNGAN ANAK, PENGENDALIAN PENDUDUK DAN KELUARGA BERENCANA	7.330.327.452,00	6.754.437.964,00	274.403.115,00	271.185.645,00	-	-	-	-
2.08.2.14.0. 00.10.01.	PROGRAM PENUNJANG URUSAN PEMERINTAHAN DAERAH KABUPATEN/KOTA	5.999.538.693,00	5.587.253.384,00	14.625.000,00	14.400.000,00	-	-	-	-
2.08.2.14.0. 00.10.01.2. 02.	Administrasi Keuangan Perangkat Daerah	4.730.470.324,00	4.368.587.275,00	-	-	-	-	-	-
2.08.2.14.0. 00.10.01.2. 02.01.	Penyediaan Gaji dan Tunjangan ASN	4.569.350.324,00	4.207.467.275,00	-	-	-	-	-	-
2.08.2.14.0. 00.10.01.2. 02.02.	Penyediaan Administrasi Pelaksanaan Tugas ASN	161.120.000,00	161.120.000,00	-	-	-	-	-	-
2.08.2.14.0. 00.10.01.2. 06.	Administrasi Umum Perangkat Daerah	376.117.051,00	347.420.256,00	-	-	-	-	-	-
2.08.2.14.0. 00.10.01.2. 06.01.	Penyediaan Komponen Instalasi Listrik/Penerangan Bangunan Kantor	5.619.850,00	5.554.900,00	-	-	-	-	-	-
2.08.2.14.0. 00.10.01.2. 06.05.	Penyediaan Barang Cetak dan Penggandaan	87.465.941,00	85.549.301,00	-	-	-	-	-	-
2.08.2.14.0. 00.10.01.2. 06.09.	Penyelenggaraan Rapat Koordinasi dan Konsultasi SKPD	283.031.260,00	256.316.055,00	-	-	-	-	-	-
2.08.2.14.0. 00.10.01.2. 08.	Penyediaan Jasa Penunjang Urusan Pemerintahan Daerah	774.619.279,00	760.515.141,00	14.625.000,00	14.400.000,00	-	-	-	-
2.08.2.14.0. 00.10.01.2. 08.01.	Penyediaan Jasa Surat Menyurat	91.780.000,00	90.400.700,00	-	-	-	-	-	-
2.08.2.14.0. 00.10.01.2. 08.02.	Penyediaan Jasa Komunikasi, Sumber Daya Air dan Listrik	31.933.796,00	28.481.360,00	-	-	-	-	-	-
2.08.2.14.0. 00.10.01.2. 08.03.	Penyediaan Jasa Peralatan dan Perlengkapan Kantor	27.220.000,00	27.059.000,00	14.625.000,00	14.400.000,00	-	-	-	-

Kode	Uraian Urusan, Organisasi, Program dan Kegiatan	Kelompok Belanja							
		Belanja Operasi		Belanja Modal		Belanja Tidak Terduga		Belanja Transfer	
		Anggaran	Realisasi	Anggaran	Realisasi	Anggaran	Realisasi	Anggaran	Realisasi
1	2	3	4	5	6	7	8	9	10
2.08.2.14.0. 00.10.01.2. 08.04.	Penyediaan Jasa Pelayanan Umum Kantor	623.685.483,00	614.574.081,00	-	-	-	-	-	-
2.08.2.14.0. 00.10.01.2. 09.	Pemeliharaan Barang Milik Daerah Penunjang Urusan Pemerintahan Daerah	118.332.039,00	110.730.712,00	-	-	-	-	-	-
2.08.2.14.0. 00.10.01.2. 09.01.	Penyediaan Jasa Pemeliharaan, Biaya Pemeliharaan, dan Pajak Kendaraan Perorangan Dinas atau Kendaraan Dinas Jabatan	103.341.049,00	97.257.712,00	-	-	-	-	-	-
2.08.2.14.0. 00.10.01.2. 09.09.	Pemeliharaan/Rehabilitasi Gedung Kantor dan Bangunan Lainnya	14.990.990,00	13.473.000,00	-	-	-	-	-	-
2.08.2.14.0. 00.10.02.	PROGRAM PENGARUSUTAMAAN GENDER DAN PEMBERDAYAAN PEREMPUAN	653.923.195,00	583.404.515,00	-	-	-	-	-	-
2.08.2.14.0. 00.10.02.2. 01.	Pelebagaan Pengarusutamaan Gender (PUG) pada Lembaga Pemerintah Kewenangan Kabupaten/Kota	236.499.645,00	218.444.385,00	-	-	-	-	-	-
2.08.2.14.0. 00.10.02.2. 01.02.	Koordinasi dan Sinkronisasi Pelaksanaan PUG Kewenangan Kabupaten/Kota	236.499.645,00	218.444.385,00	-	-	-	-	-	-
2.08.2.14.0. 00.10.02.2. 02.	Pemberdayaan Perempuan Bidang Politik, Hukum, Sosial, dan Ekonomi pada Organisasi Kemasyarakatan Kewenangan Kabupaten/Kota	417.423.550,00	364.960.130,00	-	-	-	-	-	-
2.08.2.14.0. 00.10.02.2. 02.02.	Advokasi Kebijakan dan Pendampingan Peningkatan Partisipasi Perempuan dan Politik, Hukum, Sosial dan Ekonomi	417.423.550,00	364.960.130,00	-	-	-	-	-	-
2.08.2.14.0. 00.10.03.	PROGRAM PERLINDUNGAN PEREMPUAN	335.858.654,00	303.303.670,00	256.378.115,00	253.385.645,00	-	-	-	-

Kode	Uraian Urusan, Organisasi, Program dan Kegiatan	Kelompok Belanja							
		Belanja Operasi		Belanja Modal		Belanja Tidak Terduga		Belanja Transfer	
		Anggaran	Realisasi	Anggaran	Realisasi	Anggaran	Realisasi	Anggaran	Realisasi
1	2	3	4	5	6	7	8	9	10
2.08.2.14.0. 00.10.03.2. 01.	Pencegahan Kekerasan Terhadap Perempuan Lingkup Daerah Kabupaten/Kota	2.941.721,00	2.414.400,00	97.058.279,00	97.035.645,00	-	-	-	-
2.08.2.14.0. 00.10.03.2. 01.02.	Advokasi Kebijakan dan Pendampingan Layanan Perlindungan Perempuan Kewenangan Kabupaten/Kota	2.941.721,00	2.414.400,00	97.058.279,00	97.035.645,00	-	-	-	-
2.08.2.14.0. 00.10.03.2. 02.	Penyediaan Layanan Rujukan Lanjutan bagi Perempuan Korban Kekerasan yang Memerlukan Koordinasi Kewenangan Kabupaten/Kota	332.916.933,00	300.889.270,00	159.319.836,00	156.350.000,00	-	-	-	-
2.08.2.14.0. 00.10.03.2. 02.02.	Koordinasi dan Sinkronisasi Pelaksanaan Penyediaan Layanan Rujukan Lanjutan bagi Perempuan Korban Kekerasan Kewenangan Kabupaten/Kota	332.916.933,00	300.889.270,00	159.319.836,00	156.350.000,00	-	-	-	-
2.08.2.14.0. 00.10.04.	PROGRAM PENINGKATAN KUALITAS KELUARGA	26.938.802,00	25.527.137,00	-	-	-	-	-	-
2.08.2.14.0. 00.10.04.2. 02.	Penguatan dan Pengembangan Lembaga Penyedia Layanan Peningkatan Kualitas Keluarga dalam Mewujudkan KG dan Hak Anak yang Wilayah Kerjanya dalam Daerah Kabupaten/Kota	26.938.802,00	25.527.137,00	-	-	-	-	-	-
2.08.2.14.0. 00.10.04.2. 02.01.	Advokasi Kebijakan dan Pendampingan Pengembangan Lembaga Penyedia Layanan Peningkatan Kualitas Keluarga Tingkat Daerah Kabupaten/Kota	26.938.802,00	25.527.137,00	-	-	-	-	-	-
2.08.2.14.0. 00.10.06.	PROGRAM PEMENUHAN HAK ANAK (PHA)	112.251.558,00	91.052.933,00	3.400.000,00	3.400.000,00	-	-	-	-

Kode	Uraian Urusan, Organisasi, Program dan Kegiatan	Kelompok Belanja							
		Belanja Operasi		Belanja Modal		Belanja Tidak Terduga		Belanja Transfer	
		Anggaran	Realisasi	Anggaran	Realisasi	Anggaran	Realisasi	Anggaran	Realisasi
1	2	3	4	5	6	7	8	9	10
2.08.2.14.0. 00.10.06.2. 01.	Pelebagaan PHA pada Lembaga Pemerintah, Nonpemerintah, dan Dunia Usaha Kewenangan Kabupaten/Kota	52.374.528,00	36.959.628,00	-	-	-	-	-	-
2.08.2.14.0. 00.10.06.2. 01.02.	Koordinasi dan Sinkronisasi Pelebagaan Pemenuhan Hak Anak Kewenangan Kabupaten/Kota	52.374.528,00	36.959.628,00	-	-	-	-	-	-
2.08.2.14.0. 00.10.06.2. 02.	Penguatan dan Pengembangan Lembaga Penyedia Layanan Peningkatan Kualitas Hidup Anak Kewenangan Kabupaten/Kota	59.877.030,00	54.093.305,00	3.400.000,00	3.400.000,00	-	-	-	-
2.08.2.14.0. 00.10.06.2. 02.03.	Pengembangan Komunikasi, Informasi dan Edukasi Pemenuhan Hak Anak bagi Lembaga Penyedia Layanan Peningkatan Kualitas Hidup Anak Tingkat Daerah Kabupaten/Kota	59.877.030,00	54.093.305,00	3.400.000,00	3.400.000,00	-	-	-	-
2.08.2.14.0. 00.10.07.	PROGRAM PERLINDUNGAN KHUSUS ANAK	201.816.550,00	163.896.325,00	-	-	-	-	-	-
2.08.2.14.0. 00.10.07.2. 01.	Pencegahan Kekerasan Terhadap Anak yang Melibatkan para Pihak Lingkup Daerah Kabupaten/Kota	48.790.300,00	47.868.100,00	-	-	-	-	-	-
2.08.2.14.0. 00.10.07.2. 01.01.	Advokasi Kebijakan dan Pendampingan Pelaksanaan Kebijakan, Program dan Kegiatan Pencegahan Kekerasan Terhadap Anak Kewenangan Kabupaten/Kota	48.790.300,00	47.868.100,00	-	-	-	-	-	-
2.08.2.14.0. 00.10.07.2. 02.	Penyediaan Layanan bagi Anak yang Memerlukan Perlindungan Khusus yang Memerlukan Koordinasi Tingkat Daerah Kabupaten/Kota	118.038.050,00	90.390.505,00	-	-	-	-	-	-

Kode	Uraian Urusan, Organisasi, Program dan Kegiatan	Kelompok Belanja							
		Belanja Operasi		Belanja Modal		Belanja Tidak Terduga		Belanja Transfer	
		Anggaran	Realisasi	Anggaran	Realisasi	Anggaran	Realisasi	Anggaran	Realisasi
1	2	3	4	5	6	7	8	9	10
2.08.2.14.0. 00.10.07.2. 02.01.	Penyediaan Layanan Pengaduan Masyarakat bagi Anak yang Memerlukan Perlindungan Khusus Tingkat Daerah Kabupaten/Kota	52.169.610,00	38.581.020,00	-	-	-	-	-	-
2.08.2.14.0. 00.10.07.2. 02.02.	Koordinasi dan Sinkronisasi Pelaksanaan Pendampingan Anak yang Memerlukan Perlindungan Khusus Kewenangan Kabupaten/Kota	65.868.440,00	51.809.485,00	-	-	-	-	-	-
2.08.2.14.0. 00.10.07.2. 03.	Penguatan dan Pengembangan Lembaga Penyedia Layanan bagi Anak yang Memerlukan Perlindungan Khusus Tingkat Daerah Kabupaten/Kota	34.988.200,00	25.637.720,00	-	-	-	-	-	-
2.08.2.14.0. 00.10.07.2. 03.02.	Koordinasi dan Sinkronisasi Peningkatan Kapasitas Sumber Daya Lembaga Penyedia Layanan Anak yang Memerlukan Perlindungan Khusus Tingkat Daerah Kabupaten/Kota	34.988.200,00	25.637.720,00	-	-	-	-	-	-
2.09.	PANGAN	6.663.688.027,00	5.951.190.314,00	500.191.855,00	462.296.565,00	-	-	-	-
2.09.0.00.0. 00.22.	DINAS KETAHANAN PANGAN	6.663.688.027,00	5.951.190.314,00	500.191.855,00	462.296.565,00	-	-	-	-
2.09.0.00.0. 00.22.01.	PROGRAM PENUNJANG URUSAN PEMERINTAHAN DAERAH KABUPATEN/KOTA	5.866.806.553,00	5.180.779.228,00	500.191.855,00	462.296.565,00	-	-	-	-
2.09.0.00.0. 00.22.01.2. 01.	Perencanaan, Penganggaran, dan Evaluasi Kinerja Perangkat Daerah	50.483.330,00	38.699.305,00	-	-	-	-	-	-
2.09.0.00.0. 00.22.01.2. 01.01.	Penyusunan Dokumen Perencanaan Perangkat Daerah	50.483.330,00	38.699.305,00	-	-	-	-	-	-
2.09.0.00.0. 00.22.01.2. 02.	Administrasi Keuangan Perangkat Daerah	4.271.337.382,00	3.687.401.473,00	-	-	-	-	-	-

Kode	Uraian Urusan, Organisasi, Program dan Kegiatan	Kelompok Belanja							
		Belanja Operasi		Belanja Modal		Belanja Tidak Terduga		Belanja Transfer	
		Anggaran	Realisasi	Anggaran	Realisasi	Anggaran	Realisasi	Anggaran	Realisasi
1	2	3	4	5	6	7	8	9	10
2.09.0.00.0. 00.22.01.2. 02.01.	Penyediaan Gaji dan Tunjangan ASN	4.134.057.382,00	3.555.881.473,00	-	-	-	-	-	-
2.09.0.00.0. 00.22.01.2. 02.02.	Penyediaan Administrasi Pelaksanaan Tugas ASN	137.280.000,00	131.520.000,00	-	-	-	-	-	-
2.09.0.00.0. 00.22.01.2. 06.	Administrasi Umum Perangkat Daerah	349.070.750,00	327.947.542,00	-	-	-	-	-	-
2.09.0.00.0. 00.22.01.2. 06.09.	Penyelenggaraan Rapat Koordinasi dan Konsultasi SKPD	349.070.750,00	327.947.542,00	-	-	-	-	-	-
2.09.0.00.0. 00.22.01.2. 08.	Penyediaan Jasa Penunjang Urusan Pemerintahan Daerah	1.031.476.291,00	994.230.283,00	500.191.855,00	462.296.565,00	-	-	-	-
2.09.0.00.0. 00.22.01.2. 08.01.	Penyediaan Jasa Surat Menyurat	28.628.295,00	23.651.530,00	-	-	-	-	-	-
2.09.0.00.0. 00.22.01.2. 08.02.	Penyediaan Jasa Komunikasi, Sumber Daya Air dan Listrik	68.446.516,00	48.749.153,00	-	-	-	-	-	-
2.09.0.00.0. 00.22.01.2. 08.04.	Penyediaan Jasa Pelayanan Umum Kantor	934.401.480,00	921.829.600,00	500.191.855,00	462.296.565,00	-	-	-	-
2.09.0.00.0. 00.22.01.2. 09.	Pemeliharaan Barang Milik Daerah Penunjang Urusan Pemerintahan Daerah	164.438.800,00	132.500.625,00	-	-	-	-	-	-
2.09.0.00.0. 00.22.01.2. 09.01.	Penyediaan Jasa Pemeliharaan, Biaya Pemeliharaan, dan Pajak Kendaraan Perorangan Dinas atau Kendaraan Dinas Jabatan	164.438.800,00	132.500.625,00	-	-	-	-	-	-
2.09.0.00.0. 00.22.02.	PROGRAM PENGELOLAAN SUMBER DAYA EKONOMI UNTUK KEDAULATAN dan KEMANDIRIAN PANGAN	30.735.000,00	28.564.550,00	-	-	-	-	-	-
2.09.0.00.0. 00.22.02.2. 01.	Penyediaan Infrastruktur dan Seluruh Pendukung Kemandirian Pangan sesuai Kewenangan Daerah Kabupaten/Kota	30.735.000,00	28.564.550,00	-	-	-	-	-	-
2.09.0.00.0. 00.22.02.2. 01.03.	Penyediaan Infrastruktur Pendukung Kemandirian Pangan Lainnya	30.735.000,00	28.564.550,00	-	-	-	-	-	-

Kode	Uraian Urusan, Organisasi, Program dan Kegiatan	Kelompok Belanja							
		Belanja Operasi		Belanja Modal		Belanja Tidak Terduga		Belanja Transfer	
		Anggaran	Realisasi	Anggaran	Realisasi	Anggaran	Realisasi	Anggaran	Realisasi
1	2	3	4	5	6	7	8	9	10
2.09.0.00.0. 00.22.03.	PROGRAM PENINGKATAN DIVERSIFIKASI DAN KETAHANAN PANGAN MASYARAKAT	617.953.562,00	601.062.917,00	-	-	-	-	-	-
2.09.0.00.0. 00.22.03.2. 01.	Penyediaan dan Penyaluran Pangan Pokok atau Pangan Lainnya sesuai dengan Kebutuhan Daerah Kabupaten/Kota dalam rangka Stabilitas Pasokan dan Harga Pangan	21.142.488,00	18.808.500,00	-	-	-	-	-	-
2.09.0.00.0. 00.22.03.2. 01.01.	Penyediaan Informasi Harga Pangan dan Neraca Bahan Makanan	5.654.211,00	4.946.000,00	-	-	-	-	-	-
2.09.0.00.0. 00.22.03.2. 01.04.	Pemantauan Stok, Pasokan dan Harga Pangan	15.488.277,00	13.862.500,00	-	-	-	-	-	-
2.09.0.00.0. 00.22.03.2. 02.	Pengelolaan dan Keseimbangan Cadangan Pangan Kabupaten/Kota	128.264.000,00	118.802.845,00	-	-	-	-	-	-
2.09.0.00.0. 00.22.03.2. 02.04.	Pemeliharaan Cadangan Pangan Pemerintah Kabupaten/Kota	128.264.000,00	118.802.845,00	-	-	-	-	-	-
2.09.0.00.0. 00.22.03.2. 03.	Penentuan Harga Minimum Daerah untuk Pangan Lokal yang Tidak Ditetapkan oleh Pemerintah Pusat dan Pemerintah Provinsi	9.844.609,00	9.635.000,00	-	-	-	-	-	-
2.09.0.00.0. 00.22.03.2. 03.01.	Koordinasi dan Sinkronisasi Penentuan Harga Minimum Pangan Pokok Lokal	9.844.609,00	9.635.000,00	-	-	-	-	-	-
2.09.0.00.0. 00.22.03.2. 04.	Pelaksanaan Pencapaian Target Konsumsi Pangan Perkapita/Tahun sesuai dengan Angka Kecukupan Gizi	458.702.465,00	453.816.572,00	-	-	-	-	-	-
2.09.0.00.0. 00.22.03.2. 04.01.	Penyusunan dan Penetapan Target Konsumsi Pangan Per Kapita Per Tahun	61.488.365,00	60.537.786,00	-	-	-	-	-	-

Kode	Uraian Urusan, Organisasi, Program dan Kegiatan	Kelompok Belanja							
		Belanja Operasi		Belanja Modal		Belanja Tidak Terduga		Belanja Transfer	
		Anggaran	Realisasi	Anggaran	Realisasi	Anggaran	Realisasi	Anggaran	Realisasi
1	2	3	4	5	6	7	8	9	10
2.09.0.00.0. 00.22.03.2. 04.02.	Pemberdayaan Masyarakat dalam Penganekaragaman Konsumsi Pangan Berbasis Sumber Daya Lokal	397.214.100,00	393.278.786,00	-	-	-	-	-	-
2.09.0.00.0. 00.22.04.	PROGRAM PENANGANAN KERAWANAN PANGAN	68.290.090,00	68.179.329,00	-	-	-	-	-	-
2.09.0.00.0. 00.22.04.2. 02.	Penanganan Kerawanan Pangan Kewenangan Kabupaten/Kota	68.290.090,00	68.179.329,00	-	-	-	-	-	-
2.09.0.00.0. 00.22.04.2. 02.02.	Pelaksanaan Pengadaan, Pengelolaan, dan Penyaluran Cadangan Pangan pada Kerawanan Pangan yang Mencakup dalam 1 (satu) Daerah Kabupaten/Kota	68.290.090,00	68.179.329,00	-	-	-	-	-	-
2.09.0.00.0. 00.22.05.	PROGRAM PENGAWASAN KEAMANAN PANGAN	79.902.822,00	72.604.290,00	-	-	-	-	-	-
2.09.0.00.0. 00.22.05.2. 01.	Pelaksanaan Pengawasan Keamanan Pangan Segar Daerah Kabupaten/Kota	79.902.822,00	72.604.290,00	-	-	-	-	-	-
2.09.0.00.0. 00.22.05.2. 01.05.	Penyediaan Sarana dan Prasarana Pengujian Mutu dan Keamanan Pangan Segar Asal Tumbuhan Daerah Kabupaten/Kota	79.902.822,00	72.604.290,00	-	-	-	-	-	-
2.10.	PERTANAHAN	500.814.600,00	273.317.214,00	679.564.570,00	664.099.650,00	-	-	-	-
1.04.2.10.2. 11.04.	DINAS PERUMAHAN KAWASAN PERMUKIMAN DAN PERTANAHAN	500.814.600,00	273.317.214,00	679.564.570,00	664.099.650,00	-	-	-	-
1.04.2.10.2. 11.04.04.	PROGRAM PENYELESAIAN SENGKETA TANAH GARAPAN	494.656.400,00	268.817.214,00	191.500.000,00	191.500.000,00	-	-	-	-
1.04.2.10.2. 11.04.04.2. 01.	Penyelesaian Sengketa Tanah Garapan dalam Daerah Kabupaten/Kota	494.656.400,00	268.817.214,00	191.500.000,00	191.500.000,00	-	-	-	-
1.04.2.10.2. 11.04.04.2. 01.01.	Inventarisasi Sengketa, Konflik, dan Perkara Pertanahan dalam 1 (satu) Daerah Kabupaten/Kota	494.656.400,00	268.817.214,00	191.500.000,00	191.500.000,00	-	-	-	-
1.04.2.10.2. 11.04.10.	PROGRAM PENATAGUNAAN TANAH	6.158.200,00	4.500.000,00	488.064.570,00	472.599.650,00	-	-	-	-

Kode	Uraian Urusan, Organisasi, Program dan Kegiatan	Kelompok Belanja							
		Belanja Operasi		Belanja Modal		Belanja Tidak Terduga		Belanja Transfer	
		Anggaran	Realisasi	Anggaran	Realisasi	Anggaran	Realisasi	Anggaran	Realisasi
1	2	3	4	5	6	7	8	9	10
1.04.2.10.2. 11.04.10.2. 01.	Penggunaan Tanah yang Hambarannya dalam satu Daerah Kabupaten/Kota	6.158.200,00	4.500.000,00	488.064.570,00	472.599.650,00	-	-	-	-
1.04.2.10.2. 11.04.10.2. 01.02.	Koordinasi Pemetaan Zona Nilai Tanah Kewenangan Kabupaten/Kota	6.158.200,00	4.500.000,00	488.064.570,00	472.599.650,00	-	-	-	-
2.11.	LINGKUNGAN HIDUP	23.161.900.438,00	21.521.161.781,00	18.210.644.748,00	15.246.363.049,00	-	-	-	-
1.04.2.10.2. 11.04.	DINAS PERUMAHAN KAWASAN PERMUKIMAN DAN PERTANAHAN	3.366.576.070,00	3.209.247.486,00	9.685.589.136,00	9.627.366.249,00	-	-	-	-
1.04.2.10.2. 11.04.04.	PROGRAM PENGELOLAAN KEANEKARAGAMAN HAYATI (KEHATI)	3.366.576.070,00	3.209.247.486,00	9.685.589.136,00	9.627.366.249,00	-	-	-	-
1.04.2.10.2. 11.04.04.2. 01.	Pengelolaan Keanekaragaman Hayati Kabupaten/Kota	3.366.576.070,00	3.209.247.486,00	9.685.589.136,00	9.627.366.249,00	-	-	-	-
1.04.2.10.2. 11.04.04.2. 01.04.	Pengelolaan Ruang Terbuka Hijau (RTH)	3.366.576.070,00	3.209.247.486,00	9.685.589.136,00	9.627.366.249,00	-	-	-	-
2.11.0.00.0. 00.11.	DINAS LINGKUNGAN HIDUP	19.795.324.368,00	18.311.914.295,00	8.525.055.612,00	5.618.996.800,00	-	-	-	-
2.11.0.00.0. 00.11.01.	PROGRAM PENUNJANG URUSAN PEMERINTAHAN DAERAH KABUPATEN/KOTA	12.307.639.019,00	11.400.932.716,00	218.547.808,00	214.702.000,00	-	-	-	-
2.11.0.00.0. 00.11.01.2. 02.	Administrasi Keuangan Perangkat Daerah	5.095.416.604,00	4.399.584.276,00	-	-	-	-	-	-
2.11.0.00.0. 00.11.01.2. 02.01.	Penyediaan Gaji dan Tunjangan ASN	5.095.416.604,00	4.399.584.276,00	-	-	-	-	-	-
2.11.0.00.0. 00.11.01.2. 06.	Administrasi Umum Perangkat Daerah	560.206.375,00	529.561.991,00	-	-	-	-	-	-
2.11.0.00.0. 00.11.01.2. 06.01.	Penyediaan Komponen Instalasi Listrik/Penerangan Bangunan Kantor	27.285.375,00	27.191.350,00	-	-	-	-	-	-
2.11.0.00.0. 00.11.01.2. 06.05.	Penyediaan Barang Cetakan dan Penggandaan	13.605.000,00	13.455.250,00	-	-	-	-	-	-

Kode	Uraian Urusan, Organisasi, Program dan Kegiatan	Kelompok Belanja							
		Belanja Operasi		Belanja Modal		Belanja Tidak Terduga		Belanja Transfer	
		Anggaran	Realisasi	Anggaran	Realisasi	Anggaran	Realisasi	Anggaran	Realisasi
1	2	3	4	5	6	7	8	9	10
2.11.0.00.0. 00.11.01.2. 06.06.	Penyediaan Bahan Bacaan dan Peraturan Perundang-undangan	2.760.000,00	2.760.000,00	-	-	-	-	-	-
2.11.0.00.0. 00.11.01.2. 06.09.	Penyelenggaraan Rapat Koordinasi dan Konsultasi SKPD	516.556.000,00	486.155.391,00	-	-	-	-	-	-
2.11.0.00.0. 00.11.01.2. 08.	Penyediaan Jasa Penunjang Urusan Pemerintahan Daerah	6.511.847.790,00	6.334.769.911,00	218.547.808,00	214.702.000,00	-	-	-	-
2.11.0.00.0. 00.11.01.2. 08.01.	Penyediaan Jasa Surat Menyurat	275.324.840,00	274.749.515,00	-	-	-	-	-	-
2.11.0.00.0. 00.11.01.2. 08.03.	Penyediaan Jasa Peralatan dan Perlengkapan Kantor	34.057.950,00	33.611.800,00	218.547.808,00	214.702.000,00	-	-	-	-
2.11.0.00.0. 00.11.01.2. 08.04.	Penyediaan Jasa Pelayanan Umum Kantor	6.202.465.000,00	6.026.408.596,00	-	-	-	-	-	-
2.11.0.00.0. 00.11.01.2. 09.	Pemeliharaan Barang Milik Daerah Penunjang Urusan Pemerintahan Daerah	140.168.250,00	137.016.538,00	-	-	-	-	-	-
2.11.0.00.0. 00.11.01.2. 09.02.	Penyediaan Jasa Pemeliharaan, Biaya Pemeliharaan, Pajak dan Perizinan Kendaraan Dinas Operasional atau Lapangan	140.168.250,00	137.016.538,00	-	-	-	-	-	-
2.11.0.00.0. 00.11.02.	PROGRAM PERENCANAAN LINGKUNGAN HIDUP	296.581.550,00	238.121.624,00	-	-	-	-	-	-
2.11.0.00.0. 00.11.02.2. 02.	Penyelenggaraan Kajian Lingkungan Hidup Strategis (KLHS) Kabupaten/Kota	296.581.550,00	238.121.624,00	-	-	-	-	-	-
2.11.0.00.0. 00.11.02.2. 02.02.	Pembuatan dan Pelaksanaan KLHS RPJPD/RPJMD	296.581.550,00	238.121.624,00	-	-	-	-	-	-
2.11.0.00.0. 00.11.03.	PROGRAM PENGENDALIAN PENCEMARAN DAN/ATAU KERUSAKAN LINGKUNGAN HIDUP	931.385.965,00	711.628.780,00	158.476.468,00	153.838.000,00	-	-	-	-
2.11.0.00.0. 00.11.03.2. 01.	Pencegahan Pencemaran dan/atau Kerusakan Lingkungan Hidup Kabupaten/Kota	910.204.965,00	702.384.780,00	158.476.468,00	153.838.000,00	-	-	-	-

Kode	Uraian Urusan, Organisasi, Program dan Kegiatan	Kelompok Belanja							
		Belanja Operasi		Belanja Modal		Belanja Tidak Terduga		Belanja Transfer	
		Anggaran	Realisasi	Anggaran	Realisasi	Anggaran	Realisasi	Anggaran	Realisasi
1	2	3	4	5	6	7	8	9	10
2.11.0.00.0. 00.11.03.2. 01.01.	Koordinasi, Sinkronisasi, dan Pelaksanaan Pencegahan Pencemaran Lingkungan Hidup Dilaksanakan Terhadap Media Tanah, Air, Udara, dan Laut	303.659.753,00	278.128.339,00	101.021.680,00	98.910.000,00	-	-	-	-
2.11.0.00.0. 00.11.03.2. 01.02.	Koordinasi, Sinkronisasi dan Pelaksanaan Pengendalian Emisi Gas Rumah Kaca, Mitigasi dan Adaptasi Perubahan Iklim	606.545.212,00	424.256.441,00	57.454.788,00	54.928.000,00	-	-	-	-
2.11.0.00.0. 00.11.03.2. 02.	Penanggulangan Pencemaran dan/atau Kerusakan Lingkungan Hidup Kabupaten/Kota	21.181.000,00	9.244.000,00	-	-	-	-	-	-
2.11.0.00.0. 00.11.03.2. 02.01.	Pemberian Informasi Peringatan Pencemaran dan/atau Kerusakan Lingkungan Hidup pada Masyarakat	21.181.000,00	9.244.000,00	-	-	-	-	-	-
2.11.0.00.0. 00.11.04.	PROGRAM PENGELOLAAN KEANEKARAGAMAN HAYATI (KEHATI)	29.790.000,00	13.881.200,00	-	-	-	-	-	-
2.11.0.00.0. 00.11.04.2. 01.	Pengelolaan Keanekaragaman Hayati Kabupaten/Kota	29.790.000,00	13.881.200,00	-	-	-	-	-	-
2.11.0.00.0. 00.11.04.2. 01.02.	Pengelolaan Taman Keanekaragaman Hayati di Luar Kawasan Hutan	29.790.000,00	13.881.200,00	-	-	-	-	-	-
2.11.0.00.0. 00.11.05.	PROGRAM PENGENDALIAN BAHAN BERBAHAYA DAN BERACUN (B3) DAN LIMBAH BAHAN BERBAHAYA DAN BERACUN (LIMBAH B3)	37.110.000,00	26.329.802,00	-	-	-	-	-	-
2.11.0.00.0. 00.11.05.2. 01.	Penyimpanan sementara Limbah B3	6.974.000,00	1.610.000,00	-	-	-	-	-	-
2.11.0.00.0. 00.11.05.2. 01.02.	Verifikasi Lapangan untuk Memastikan Pemenuhan Persyaratan Administrasi dan Teknis Penyimpanan sementara Limbah B3	6.974.000,00	1.610.000,00	-	-	-	-	-	-

Kode	Uraian Urusan, Organisasi, Program dan Kegiatan	Kelompok Belanja							
		Belanja Operasi		Belanja Modal		Belanja Tidak Terduga		Belanja Transfer	
		Anggaran	Realisasi	Anggaran	Realisasi	Anggaran	Realisasi	Anggaran	Realisasi
1	2	3	4	5	6	7	8	9	10
2.11.0.00.0. 00.11.05.2. 02.	Pengumpulan Limbah B3 dalam 1 (Satu) Daerah Kabupaten/Kota	30.136.000,00	24.719.802,00	-	-	-	-	-	-
2.11.0.00.0. 00.11.05.2. 02.02.	Koordinasi dan Sinkronisasi Pengelolaan Limbah B3 dengan Pemerintah Provinsi dalam rangka Pengangkutan, Pemanfaatan, Pengolahan, dan/atau Penimbunan	30.136.000,00	24.719.802,00	-	-	-	-	-	-
2.11.0.00.0. 00.11.06.	PROGRAM PEMBINAAN DAN PENGAWASAN TERHADAP IZIN LINGKUNGAN DAN IZIN PERLINDUNGAN DAN PENGELOLAAN LINGKUNGAN HIDUP (PPLH)	98.304.945,00	86.670.235,00	-	-	-	-	-	-
2.11.0.00.0. 00.11.06.2. 01.	Pembinaan dan Pengawasan Terhadap Usaha dan/atau Kegiatan yang Izin Lingkungan dan Izin PPLH Diterbitkan oleh Pemerintah Daerah Kabupaten/Kota	98.304.945,00	86.670.235,00	-	-	-	-	-	-
2.11.0.00.0. 00.11.06.2. 01.03.	Pengawasan Usaha dan/atau Kegiatan yang Izin Lingkungan Hidup, Izin PPLH yang Diterbitkan oleh Pemerintah Daerah Kabupaten/Kota	98.304.945,00	86.670.235,00	-	-	-	-	-	-
2.11.0.00.0. 00.11.08.	PROGRAM PENINGKATAN PENDIDIKAN, PELATIHAN DAN PENYULUHAN LINGKUNGAN HIDUP UNTUK MASYARAKAT	50.250.000,00	48.734.550,00	-	-	-	-	-	-
2.11.0.00.0. 00.11.08.2. 01.	Penyelenggaraan Pendidikan, Pelatihan, dan Penyuluhan Lingkungan Hidup untuk Lembaga Kemasyarakatan Tingkat Daerah Kabupaten/Kota	50.250.000,00	48.734.550,00	-	-	-	-	-	-
2.11.0.00.0. 00.11.08.2. 01.03.	Penyelenggaraan Penyuluhan dan Kampanye Lingkungan Hidup	50.250.000,00	48.734.550,00	-	-	-	-	-	-

Kode	Uraian Urusan, Organisasi, Program dan Kegiatan	Kelompok Belanja							
		Belanja Operasi		Belanja Modal		Belanja Tidak Terduga		Belanja Transfer	
		Anggaran	Realisasi	Anggaran	Realisasi	Anggaran	Realisasi	Anggaran	Realisasi
1	2	3	4	5	6	7	8	9	10
2.11.0.00.0. 00.11.09.	PROGRAM PENGHARGAAN LINGKUNGAN HIDUP UNTUK MASYARAKAT	155.361.949,00	154.120.673,00	62.487.621,00	62.255.000,00	-	-	-	-
2.11.0.00.0. 00.11.09.2. 01.	Pemberian Penghargaan Lingkungan Hidup Tingkat Daerah Kabupaten/Kota	155.361.949,00	154.120.673,00	62.487.621,00	62.255.000,00	-	-	-	-
2.11.0.00.0. 00.11.09.2. 01.01.	Penilaian Kinerja Masyarakat/Lembaga Masyarakat/Dunia Usaha/Dunia Pendidikan/Filantropi dalam Perlindungan dan Pengelolaan Lingkungan Hidup	155.361.949,00	154.120.673,00	62.487.621,00	62.255.000,00	-	-	-	-
2.11.0.00.0. 00.11.10.	PROGRAM PENANGANAN PENGADUAN LINGKUNGAN HIDUP	10.025.000,00	8.300.000,00	-	-	-	-	-	-
2.11.0.00.0. 00.11.10.2. 01.	Penyelesaian Pengaduan Masyarakat di Bidang Perlindungan dan Pengelolaan Lingkungan Hidup (PPLH) Kabupaten/Kota	10.025.000,00	8.300.000,00	-	-	-	-	-	-
2.11.0.00.0. 00.11.10.2. 01.01.	Pengelolaan Pengaduan Masyarakat Terhadap PPLH Kabupaten/Kota	10.025.000,00	8.300.000,00	-	-	-	-	-	-
2.11.0.00.0. 00.11.11.	PROGRAM PENGELOLAAN PERSAMPAHAN	5.878.875.940,00	5.623.194.715,00	8.085.543.715,00	5.188.201.800,00	-	-	-	-
2.11.0.00.0. 00.11.11.2. 01.	Pengelolaan Sampah	5.878.875.940,00	5.623.194.715,00	8.085.543.715,00	5.188.201.800,00	-	-	-	-
2.11.0.00.0. 00.11.11.2. 01.03.	Penanganan Sampah dengan Melakukan Pemilahan, Pengumpulan, Pengangkutan, Pengolahan, dan Pemrosesan Akhir Sampah di TPA/TPST/SPA Kabupaten/Kota	4.940.201.998,00	4.802.697.180,00	-	-	-	-	-	-
2.11.0.00.0. 00.11.11.2. 01.07.	Penyediaan Sarana dan Prasarana Pengelolaan Persampahan di TPA/TPST/SPA Kabupaten/Kota	938.673.942,00	820.497.535,00	8.085.543.715,00	5.188.201.800,00	-	-	-	-
2.12.	KEPENDUDUKAN DAN PENCATATAN SIPIL	5.843.269.587,00	5.093.248.055,00	842.184.000,00	768.750.000,00	-	-	-	-

Kode	Uraian Urusan, Organisasi, Program dan Kegiatan	Kelompok Belanja							
		Belanja Operasi		Belanja Modal		Belanja Tidak Terduga		Belanja Transfer	
		Anggaran	Realisasi	Anggaran	Realisasi	Anggaran	Realisasi	Anggaran	Realisasi
1	2	3	4	5	6	7	8	9	10
2.12.0.00.0.00.12.	DINAS KEPENDUDUKAN DAN CATATAN SIPIL	5.843.269.587,00	5.093.248.055,00	842.184.000,00	768.750.000,00	-	-	-	-
2.12.0.00.0.00.12.01.	PROGRAM PENUNJANG URUSAN PEMERINTAHAN DAERAH KABUPATEN/KOTA	5.843.269.587,00	5.093.248.055,00	842.184.000,00	768.750.000,00	-	-	-	-
2.12.0.00.0.00.12.01.2.02.	Administrasi Keuangan Perangkat Daerah	3.482.218.445,00	2.848.303.398,00	-	-	-	-	-	-
2.12.0.00.0.00.12.01.2.02.01.	Penyediaan Gaji dan Tunjangan ASN	3.373.618.445,00	2.739.703.398,00	-	-	-	-	-	-
2.12.0.00.0.00.12.01.2.02.02.	Penyediaan Administrasi Pelaksanaan Tugas ASN	108.600.000,00	108.600.000,00	-	-	-	-	-	-
2.12.0.00.0.00.12.01.2.06.	Administrasi Umum Perangkat Daerah	604.333.224,00	583.629.234,00	842.184.000,00	768.750.000,00	-	-	-	-
2.12.0.00.0.00.12.01.2.06.02.	Penyediaan Peralatan dan Perlengkapan Kantor	499.500,00	499.000,00	842.184.000,00	768.750.000,00	-	-	-	-
2.12.0.00.0.00.12.01.2.06.05.	Penyediaan Barang Cetak dan Penggandaan	4.000.000,00	3.945.300,00	-	-	-	-	-	-
2.12.0.00.0.00.12.01.2.06.09.	Penyelenggaraan Rapat Koordinasi dan Konsultasi SKPD	599.833.724,00	579.184.934,00	-	-	-	-	-	-
2.12.0.00.0.00.12.01.2.08.	Penyediaan Jasa Penunjang Urusan Pemerintahan Daerah	1.632.242.998,00	1.580.526.833,00	-	-	-	-	-	-
2.12.0.00.0.00.12.01.2.08.01.	Penyediaan Jasa Surat Menyurat	429.488.830,00	411.094.000,00	-	-	-	-	-	-
2.12.0.00.0.00.12.01.2.08.02.	Penyediaan Jasa Komunikasi, Sumber Daya Air dan Listrik	30.954.168,00	24.382.833,00	-	-	-	-	-	-
2.12.0.00.0.00.12.01.2.08.04.	Penyediaan Jasa Pelayanan Umum Kantor	1.171.800.000,00	1.145.050.000,00	-	-	-	-	-	-
2.12.0.00.0.00.12.01.2.09.	Pemeliharaan Barang Milik Daerah Penunjang Urusan Pemerintahan Daerah	124.474.920,00	80.788.590,00	-	-	-	-	-	-

Kode	Uraian Urusan, Organisasi, Program dan Kegiatan	Kelompok Belanja							
		Belanja Operasi		Belanja Modal		Belanja Tidak Terduga		Belanja Transfer	
		Anggaran	Realisasi	Anggaran	Realisasi	Anggaran	Realisasi	Anggaran	Realisasi
1	2	3	4	5	6	7	8	9	10
2.12.0.00.0. 00.12.01.2. 09.01.	Penyediaan Jasa Pemeliharaan, Biaya Pemeliharaan, dan Pajak Kendaraan Perorangan Dinas atau Kendaraan Dinas Jabatan	99.524.920,00	57.588.590,00	-	-	-	-	-	-
2.12.0.00.0. 00.12.01.2. 09.06.	Pemeliharaan Peralatan dan Mesin Lainnya	24.950.000,00	23.200.000,00	-	-	-	-	-	-
2.13.	PEMBERDAYAAN MASYARAKAT DAN DESA	9.801.048.054,00	7.645.055.685,00	750.923.864,00	591.881.700,00	-	-	-	-
2.13.0.00.0. 00.13.	DINAS PEMBERDAYAAN MASYARAKAT DAN DESA	9.801.048.054,00	7.645.055.685,00	750.923.864,00	591.881.700,00	-	-	-	-
2.13.0.00.0. 00.13.01.	PROGRAM PENUNJANG URUSAN PEMERINTAHAN DAERAH KABUPATEN/KOTA	4.917.869.830,00	4.085.300.340,00	589.391.756,00	434.643.200,00	-	-	-	-
2.13.0.00.0. 00.13.01.2. 01.	Perencanaan, Penganggaran, dan Evaluasi Kinerja Perangkat Daerah	85.080.945,00	42.707.842,00	14.919.055,00	13.498.000,00	-	-	-	-
2.13.0.00.0. 00.13.01.2. 01.01.	Penyusunan Dokumen Perencanaan Perangkat Daerah	35.080.945,00	11.038.417,00	14.919.055,00	13.498.000,00	-	-	-	-
2.13.0.00.0. 00.13.01.2. 01.07.	Evaluasi Kinerja Perangkat Daerah	50.000.000,00	31.669.425,00	-	-	-	-	-	-
2.13.0.00.0. 00.13.01.2. 02.	Administrasi Keuangan Perangkat Daerah	3.127.253.510,00	2.578.989.570,00	-	-	-	-	-	-
2.13.0.00.0. 00.13.01.2. 02.01.	Penyediaan Gaji dan Tunjangan ASN	2.976.098.510,00	2.431.032.320,00	-	-	-	-	-	-
2.13.0.00.0. 00.13.01.2. 02.02.	Penyediaan Administrasi Pelaksanaan Tugas ASN	137.280.000,00	135.670.000,00	-	-	-	-	-	-
2.13.0.00.0. 00.13.01.2. 02.07.	Koordinasi dan Penyusunan Laporan Keuangan Bulanan/ Triwulanan/ Semesteran SKPD	13.875.000,00	12.287.250,00	-	-	-	-	-	-
2.13.0.00.0. 00.13.01.2. 06.	Administrasi Umum Perangkat Daerah	317.625.901,00	281.948.143,00	440.827.200,00	294.365.200,00	-	-	-	-

Kode	Uraian Urusan, Organisasi, Program dan Kegiatan	Kelompok Belanja							
		Belanja Operasi		Belanja Modal		Belanja Tidak Terduga		Belanja Transfer	
		Anggaran	Realisasi	Anggaran	Realisasi	Anggaran	Realisasi	Anggaran	Realisasi
1	2	3	4	5	6	7	8	9	10
2.13.0.00.0. 00.13.01.2. 06.01.	Penyediaan Komponen Instalasi Listrik/Penerangan Bangunan Kantor	2.133.628,00	900.000,00	-	-	-	-	-	-
2.13.0.00.0. 00.13.01.2. 06.02.	Penyediaan Peralatan dan Perlengkapan Kantor	85.666.024,00	78.226.851,00	435.679.434,00	294.365.200,00	-	-	-	-
2.13.0.00.0. 00.13.01.2. 06.03.	Penyediaan Peralatan Rumah Tangga	9.524.853,00	4.126.966,00	5.147.766,00	-	-	-	-	-
2.13.0.00.0. 00.13.01.2. 06.05.	Penyediaan Barang Cetakan dan Penggandaan	12.213.900,00	2.186.000,00	-	-	-	-	-	-
2.13.0.00.0. 00.13.01.2. 06.06.	Penyediaan Bahan Bacaan dan Peraturan Perundang-undangan	3.060.000,00	2.880.000,00	-	-	-	-	-	-
2.13.0.00.0. 00.13.01.2. 06.08.	Fasilitasi Kunjungan Tamu	16.616.500,00	11.291.026,00	-	-	-	-	-	-
2.13.0.00.0. 00.13.01.2. 06.09.	Penyelenggaraan Rapat Koordinasi dan Konsultasi SKPD	188.410.996,00	182.337.300,00	-	-	-	-	-	-
2.13.0.00.0. 00.13.01.2. 07.	Pengadaan Barang Milik Daerah Penunjang Urusan Pemerintah Daerah	-	-	133.645.501,00	126.780.000,00	-	-	-	-
2.13.0.00.0. 00.13.01.2. 07.06.	Pengadaan Peralatan dan Mesin Lainnya	-	-	133.645.501,00	126.780.000,00	-	-	-	-
2.13.0.00.0. 00.13.01.2. 08.	Penyediaan Jasa Penunjang Urusan Pemerintahan Daerah	1.069.282.338,00	970.537.573,00	-	-	-	-	-	-
2.13.0.00.0. 00.13.01.2. 08.01.	Penyediaan Jasa Surat Menyurat	8.190.000,00	8.000.000,00	-	-	-	-	-	-
2.13.0.00.0. 00.13.01.2. 08.02.	Penyediaan Jasa Komunikasi, Sumber Daya Air dan Listrik	44.092.338,00	27.019.423,00	-	-	-	-	-	-
2.13.0.00.0. 00.13.01.2. 08.04.	Penyediaan Jasa Pelayanan Umum Kantor	1.017.000.000,00	935.518.150,00	-	-	-	-	-	-
2.13.0.00.0. 00.13.01.2. 09.	Pemeliharaan Barang Milik Daerah Penunjang Urusan Pemerintahan Daerah	260.527.136,00	157.577.212,00	-	-	-	-	-	-

Kode	Uraian Urusan, Organisasi, Program dan Kegiatan	Kelompok Belanja							
		Belanja Operasi		Belanja Modal		Belanja Tidak Terduga		Belanja Transfer	
		Anggaran	Realisasi	Anggaran	Realisasi	Anggaran	Realisasi	Anggaran	Realisasi
1	2	3	4	5	6	7	8	9	10
2.13.0.00.0. 00.13.01.2. 09.01.	Penyediaan Jasa Pemeliharaan, Biaya Pemeliharaan, dan Pajak Kendaraan Perorangan Dinas atau Kendaraan Dinas Jabatan	213.922.136,00	149.358.462,00	-	-	-	-	-	-
2.13.0.00.0. 00.13.01.2. 09.09.	Pemeliharaan/Rehabilitasi Gedung Kantor dan Bangunan Lainnya	4.065.000,00	-	-	-	-	-	-	-
2.13.0.00.0. 00.13.01.2. 09.10.	Pemeliharaan/Rehabilitasi Sarana dan Prasarana Gedung Kantor atau Bangunan Lainnya	42.540.000,00	8.218.750,00	-	-	-	-	-	-
2.13.0.00.0. 00.13.01.2. 13.	Penataan Organisasi	58.100.000,00	53.540.000,00	-	-	-	-	-	-
2.13.0.00.0. 00.13.01.2. 13.05.	Koordinasi dan Penyusunan Laporan Kinerja Pemerintah Daerah	58.100.000,00	53.540.000,00	-	-	-	-	-	-
2.13.0.00.0. 00.13.02.	PROGRAM PENATAAN DESA	419.136.586,00	125.075.356,00	-	-	-	-	-	-
2.13.0.00.0. 00.13.02.2. 01.	Penyelenggaraan Penataan Desa	419.136.586,00	125.075.356,00	-	-	-	-	-	-
2.13.0.00.0. 00.13.02.2. 01.01.	Pembentukan, Penghapusan, Penggabungan, dan Perubahan Status Desa	419.136.586,00	125.075.356,00	-	-	-	-	-	-
2.13.0.00.0. 00.13.04.	PROGRAM ADMINISTRASI PEMERINTAHAN DESA	1.855.290.078,00	1.492.790.203,00	122.228.982,00	117.937.500,00	-	-	-	-
2.13.0.00.0. 00.13.04.2. 01.	Pembinaan dan Pengawasan Penyelenggaraan Administrasi Pemerintahan Desa	1.855.290.078,00	1.492.790.203,00	122.228.982,00	117.937.500,00	-	-	-	-
2.13.0.00.0. 00.13.04.2. 01.01.	Fasilitasi Penyelenggaraan Administrasi Pemerintahan Desa	544.061.520,00	488.196.592,00	122.228.982,00	117.937.500,00	-	-	-	-
2.13.0.00.0. 00.13.04.2. 01.04.	Fasilitasi Pengelolaan Keuangan Desa	388.866.006,00	204.354.771,00	-	-	-	-	-	-

Kode	Uraian Urusan, Organisasi, Program dan Kegiatan	Kelompok Belanja							
		Belanja Operasi		Belanja Modal		Belanja Tidak Terduga		Belanja Transfer	
		Anggaran	Realisasi	Anggaran	Realisasi	Anggaran	Realisasi	Anggaran	Realisasi
1	2	3	4	5	6	7	8	9	10
2.13.0.00.0. 00.13.04.2. 01.09.	Penyelenggaraan Pemilihan, Pengangkatan dan Pemberhentian Kepala Desa	408.311.552,00	380.070.340,00	-	-	-	-	-	-
2.13.0.00.0. 00.13.04.2. 01.12.	Fasilitasi Manajemen Pemerintahan Desa	476.000.000,00	392.700.000,00	-	-	-	-	-	-
2.13.0.00.0. 00.13.04.2. 01.13.	Fasilitasi Pengelolaan Aset Desa	38.051.000,00	27.468.500,00	-	-	-	-	-	-
2.13.0.00.0. 00.13.05.	PROGRAM PEMBERDAYAAN LEMBAGA KEMASYARAKATAN, LEMBAGA ADAT DAN MASYARAKAT HUKUM ADAT	2.608.751.560,00	1.941.889.786,00	39.303.126,00	39.301.000,00	-	-	-	-
2.13.0.00.0. 00.13.05.2. 01.	Pemberdayaan Lembaga Kemasyarakatan yang Bergerak di Bidang Pemberdayaan Desa dan Lembaga Adat Tingkat Daerah Kabupaten/Kota serta Pemberdayaan Masyarakat Hukum Adat yang Masyarakat Pelakunya Hukum Adat yang Sama dalam Daerah Kabupaten/Kota	2.608.751.560,00	1.941.889.786,00	39.303.126,00	39.301.000,00	-	-	-	-
2.13.0.00.0. 00.13.05.2. 01.03.	Peningkatan Kapasitas Kelembagaan Lembaga Kemasyarakatan Desa/Kelurahan (RT, RW, PKK, Posyandu, LPM, dan Karang Taruna), Lembaga Adat Desa/Kelurahan dan Masyarakat Hukum Adat	1.372.314.158,00	935.360.368,00	39.303.126,00	39.301.000,00	-	-	-	-
2.13.0.00.0. 00.13.05.2. 01.05.	Fasilitasi Pengembangan Usaha Ekonomi Masyarakat dan Pemerintah Desa dalam Meningkatkan Pendapatan Asli Desa	200.000.620,00	114.089.045,00	-	-	-	-	-	-

Kode	Uraian Urusan, Organisasi, Program dan Kegiatan	Kelompok Belanja							
		Belanja Operasi		Belanja Modal		Belanja Tidak Terduga		Belanja Transfer	
		Anggaran	Realisasi	Anggaran	Realisasi	Anggaran	Realisasi	Anggaran	Realisasi
1	2	3	4	5	6	7	8	9	10
2.13.0.00.0. 00.13.05.2. 01.09.	Fasilitasi Tim Penggerak PKK dalam Penyelenggaraan Gerakan Pemberdayaan Masyarakat dan Kesejahteraan Keluarga	1.036.436.782,00	892.440.373,00	-	-	-	-	-	-
2.14.	PENGENDALIAN PENDUDUK DAN KELUARGA BERENCANA	3.222.642.661,00	2.762.698.865,00	406.371.794,00	406.186.905,00	-	-	-	-
2.08.2.14.0. 00.10.	DINAS PEMBERDAYAAN PEREMPUAN, PERLINDUNGAN ANAK, PENGENDALIAN PENDUDUK DAN KELUARGA BERENCANA	3.222.642.661,00	2.762.698.865,00	406.371.794,00	406.186.905,00	-	-	-	-
2.08.2.14.0. 00.10.01.	PROGRAM PENUNJANG URUSAN PEMERINTAHAN DAERAH KABUPATEN/KOTA	182.636.448,00	137.934.900,00	167.296.423,00	167.148.750,00	-	-	-	-
2.08.2.14.0. 00.10.01.2. 01.	Perencanaan, Penganggaran, dan Evaluasi Kinerja Perangkat Daerah	32.446.500,00	20.823.100,00	17.550.000,00	17.437.500,00	-	-	-	-
2.08.2.14.0. 00.10.01.2. 01.01.	Penyusunan Dokumen Perencanaan Perangkat Daerah	32.446.500,00	20.823.100,00	17.550.000,00	17.437.500,00	-	-	-	-
2.08.2.14.0. 00.10.01.2. 07.	Pengadaan Barang Milik Daerah Penunjang Urusan Pemerintah Daerah	150.189.948,00	117.111.800,00	149.746.423,00	149.711.250,00	-	-	-	-
2.08.2.14.0. 00.10.01.2. 07.10.	Pengadaan Sarana dan Prasarana Gedung Kantor atau Bangunan Lainnya	150.189.948,00	117.111.800,00	149.746.423,00	149.711.250,00	-	-	-	-
2.08.2.14.0. 00.10.02.	PROGRAM PENGENDALIAN PENDUDUK	267.404.013,00	249.558.012,00	-	-	-	-	-	-
2.08.2.14.0. 00.10.02.2. 02.	Pemetaan Perkiraan Pengendalian Penduduk Cakupan Daerah Kabupaten/Kota	267.404.013,00	249.558.012,00	-	-	-	-	-	-
2.08.2.14.0. 00.10.02.2. 02.09.	Pembinaan dan Pengawasan Penyelenggaraan Sistem Informasi Keluarga	182.219.013,00	176.772.284,00	-	-	-	-	-	-

Kode	Uraian Urusan, Organisasi, Program dan Kegiatan	Kelompok Belanja							
		Belanja Operasi		Belanja Modal		Belanja Tidak Terduga		Belanja Transfer	
		Anggaran	Realisasi	Anggaran	Realisasi	Anggaran	Realisasi	Anggaran	Realisasi
1	2	3	4	5	6	7	8	9	10
2.08.2.14.0. 00.10.02.2. 02.12.	Pencatatan dan Pengumpulan Data Keluarga	61.185.000,00	61.185.000,00	-	-	-	-	-	-
2.08.2.14.0. 00.10.02.2. 02.13.	Pengolahan dan Pelaporan Data Pengendalian Lapangan dan Pelayanan KB	24.000.000,00	11.600.728,00	-	-	-	-	-	-
2.08.2.14.0. 00.10.03.	PROGRAM PEMBINAAN KELUARGA BERENCANA (KB)	1.528.157.000,00	1.260.364.293,00	239.075.371,00	239.038.155,00	-	-	-	-
2.08.2.14.0. 00.10.03.2. 01.	Pelaksanaan Advokasi, Komunikasi, Informasi dan Edukasi (KIE) Pengendalian Penduduk dan KB Sesuai Kearifan Budaya Lokal	403.271.000,00	368.535.025,00	136.045.171,00	136.007.955,00	-	-	-	-
2.08.2.14.0. 00.10.03.2. 01.01.	Advokasi Program KKBPK kepada Stakeholders dan Mitra Kerja	81.400.000,00	75.812.000,00	-	-	-	-	-	-
2.08.2.14.0. 00.10.03.2. 01.04.	Promosi dan KIE Program KKBPK Melalui Media Massa Cetak dan Elektronik serta Media Luar Ruang	74.415.000,00	74.258.375,00	-	-	-	-	-	-
2.08.2.14.0. 00.10.03.2. 01.06.	Pelaksanaan Mekanisme Operasional Program KKBPK Melalui Rapat Koordinasi Kecamatan (Rakorcam), Rapat Koordinasi Desa (Rakordes), dan Mini Lokakarya (Minilok)	50.600.000,00	36.946.320,00	-	-	-	-	-	-
2.08.2.14.0. 00.10.03.2. 01.07.	Pengelolaan Operasional dan Sarana di Balai Penyuluhan KKBPK	116.856.000,00	111.898.330,00	136.045.171,00	136.007.955,00	-	-	-	-
2.08.2.14.0. 00.10.03.2. 01.08.	Pengendalian Program KKBPK	80.000.000,00	69.620.000,00	-	-	-	-	-	-
2.08.2.14.0. 00.10.03.2. 02.	Pendayagunaan Tenaga Penyuluh KB/Petugas Lapangan KB (PKB/PLKB)	176.000.000,00	176.000.000,00	103.030.200,00	103.030.200,00	-	-	-	-
2.08.2.14.0. 00.10.03.2. 02.01.	Pembinaan IMP dan Program KKBPK di Lini Lapangan oleh PKB/PLKB	2.000.000,00	2.000.000,00	103.030.200,00	103.030.200,00	-	-	-	-

Kode	Uraian Urusan, Organisasi, Program dan Kegiatan	Kelompok Belanja							
		Belanja Operasi		Belanja Modal		Belanja Tidak Terduga		Belanja Transfer	
		Anggaran	Realisasi	Anggaran	Realisasi	Anggaran	Realisasi	Anggaran	Realisasi
1	2	3	4	5	6	7	8	9	10
2.08.2.14.0. 00.10.03.2. 02.04.	Penggerakan Kader Institusi Masyarakat Pedesaan (IMP)	174.000.000,00	174.000.000,00	-	-	-	-	-	-
2.08.2.14.0. 00.10.03.2. 03.	Pengendalian dan Pendistribusian Kebutuhan Alat dan Obat Kontrasepsi serta Pelaksanaan Pelayanan KB di Daerah Kabupaten/Kota	459.386.000,00	229.271.924,00	-	-	-	-	-	-
2.08.2.14.0. 00.10.03.2. 03.01.	Pengendalian Pendistribusian Alat dan Obat Kontrasepsi dan Sarana Penunjang Pelayanan KB ke Fasilitas Kesehatan Termasuk Jaringan dan Jejaringnya	9.900.000,00	7.315.500,00	-	-	-	-	-	-
2.08.2.14.0. 00.10.03.2. 03.03.	Peningkatan Kesertaan Penggunaan Metode Kontrasepsi Jangka Panjang (MKJP)	339.405.000,00	146.932.840,00	-	-	-	-	-	-
2.08.2.14.0. 00.10.03.2. 03.06.	Penyediaan Sarana Penunjang Pelayanan KB	100.781.000,00	66.158.000,00	-	-	-	-	-	-
2.08.2.14.0. 00.10.03.2. 03.08.	Pembinaan Pelayanan Keluarga Berencana dan Kesehatan Reproduksi di Fasilitas Kesehatan Termasuk Jaringan dan Jejaringnya	9.300.000,00	8.865.584,00	-	-	-	-	-	-
2.08.2.14.0. 00.10.03.2. 04.	Pemberdayaan dan Peningkatan Peran Serta Organisasi Kemasyarakatan Tingkat Daerah Kabupaten/Kota dalam Pelaksanaan Pelayanan dan Pembinaan Kesertaan Ber-KB	489.500.000,00	486.557.344,00	-	-	-	-	-	-
2.08.2.14.0. 00.10.03.2. 04.02.	Integrasi Pembangunan Lintas Sektor di Kampung KB	387.500.000,00	386.183.200,00	-	-	-	-	-	-
2.08.2.14.0. 00.10.03.2. 04.03.	Pelaksanaan dan Pengelolaan Program KKBPk di Kampung KB	102.000.000,00	100.374.144,00	-	-	-	-	-	-

Kode	Uraian Urusan, Organisasi, Program dan Kegiatan	Kelompok Belanja							
		Belanja Operasi		Belanja Modal		Belanja Tidak Terduga		Belanja Transfer	
		Anggaran	Realisasi	Anggaran	Realisasi	Anggaran	Realisasi	Anggaran	Realisasi
1	2	3	4	5	6	7	8	9	10
2.08.2.14.0. 00.10.04.	PROGRAM PEMBERDAYAAN DAN PENINGKATAN KELUARGA SEJAHTERA (KS)	1.244.445.200,00	1.114.841.660,00	-	-	-	-	-	-
2.08.2.14.0. 00.10.04.2. 01.	Pelaksanaan Pembangunan Keluarga Melalui Pembinaan Ketahanan dan Kesejahteraan Keluarga	1.144.445.200,00	1.016.940.217,00	-	-	-	-	-	-
2.08.2.14.0. 00.10.04.2. 01.01.	Pembentukan Kelompok Ketahanan dan Kesejahteraan Keluarga (Bina Keluarga Balita (BKB), Bina Keluarga Remaja (BKR), Pusat Informasi dan Konseling Remaja (PIK-R) Bina Keluarga Lansia (BKL), Unit Peningkatan Pendapatan Keluarga Sejahtera (UPPKS) dan Pemberdayaan Ekonomi Keluarga)	26.209.200,00	25.864.217,00	-	-	-	-	-	-
2.08.2.14.0. 00.10.04.2. 01.02.	Pengadaan Sarana Kelompok Kegiatan Ketahanan dan Kesejahteraan Keluarga (BKB, BKR, BKL, PPPKS, PIK-R dan Pemberdayaan Ekonomi Keluarga/UPPKS)	360.000.000,00	232.840.000,00	-	-	-	-	-	-
2.08.2.14.0. 00.10.04.2. 01.04.	Orientasi/Pelatihan Teknis Pelaksana/Kader Ketahanan dan Kesejahteraan Keluarga (BKB, BKR, BKL, PPPKS, PIK-R dan Pemberdayaan Ekonomi Keluarga/UPPKS)	8.536.000,00	8.536.000,00	-	-	-	-	-	-
2.08.2.14.0. 00.10.04.2. 01.05.	Penyediaan Biaya Operasional bagi Pengelola dan Pelaksana (Kader) Ketahanan dan Kesejahteraan Keluarga (BKB, BKR, BKL, PPPKS, PIK-R dan Pemberdayaan Ekonomi Keluarga/UPPKS)	749.700.000,00	749.700.000,00	-	-	-	-	-	-

Kode	Uraian Urusan, Organisasi, Program dan Kegiatan	Kelompok Belanja							
		Belanja Operasi		Belanja Modal		Belanja Tidak Terduga		Belanja Transfer	
		Anggaran	Realisasi	Anggaran	Realisasi	Anggaran	Realisasi	Anggaran	Realisasi
1	2	3	4	5	6	7	8	9	10
2.08.2.14.0. 00.10.04.2. 02.	Pelaksanaan dan Peningkatan Peran Serta Organisasi Kemasyarakatan Tingkat Daerah Kabupaten/ Kota dalam Pembangunan Keluarga Melalui Pembinaan Ketahanan dan Kesejahteraan Keluarga	100.000.000,00	97.901.443,00	-	-	-	-	-	-
2.08.2.14.0. 00.10.04.2. 02.03.	Pelaksanaan Peningkatan Kapasitas Mitra dan Organisasi Kemasyarakatan dalam Pengelolaan Program Ketahanan dan Kesejahteraan Keluarga (BKB, BKR, BKL, PPPKS, PIK-R dan Pemberdayaan Ekonomi Keluarga / UPPKS)	100.000.000,00	97.901.443,00	-	-	-	-	-	-
2.15.	PERHUBUNGAN	11.401.031.213,00	10.302.357.125,09	2.214.994.733,00	2.158.328.704,00	-	-	-	-
2.15.0.00.0. 00.14.	DINAS PERHUBUNGAN	11.401.031.213,00	10.302.357.125,09	2.214.994.733,00	2.158.328.704,00	-	-	-	-
2.15.0.00.0. 00.14.01.	PROGRAM PENUNJANG URUSAN PEMERINTAHAN DAERAH KABUPATEN/KOTA	10.260.498.547,00	9.450.514.554,00	889.697.399,00	882.551.132,00	-	-	-	-
2.15.0.00.0. 00.14.01.2. 02.	Administrasi Keuangan Perangkat Daerah	6.505.298.297,00	6.065.093.599,00	-	-	-	-	-	-
2.15.0.00.0. 00.14.01.2. 02.01.	Penyediaan Gaji dan Tunjangan ASN	6.266.988.297,00	5.857.683.599,00	-	-	-	-	-	-
2.15.0.00.0. 00.14.01.2. 02.02.	Penyediaan Administrasi Pelaksanaan Tugas ASN	238.310.000,00	207.410.000,00	-	-	-	-	-	-
2.15.0.00.0. 00.14.01.2. 05.	Administrasi Kepegawaian Perangkat Daerah	176.522.000,00	41.349.728,00	-	-	-	-	-	-
2.15.0.00.0. 00.14.01.2. 05.09.	Pendidikan dan Pelatihan Pegawai Berdasarkan Tugas dan Fungsi	176.522.000,00	41.349.728,00	-	-	-	-	-	-
2.15.0.00.0. 00.14.01.2. 06.	Administrasi Umum Perangkat Daerah	684.544.102,00	629.258.271,00	-	-	-	-	-	-

Kode	Uraian Urusan, Organisasi, Program dan Kegiatan	Kelompok Belanja							
		Belanja Operasi		Belanja Modal		Belanja Tidak Terduga		Belanja Transfer	
		Anggaran	Realisasi	Anggaran	Realisasi	Anggaran	Realisasi	Anggaran	Realisasi
1	2	3	4	5	6	7	8	9	10
2.15.0.00.0. 00.14.01.2. 06.01.	Penyediaan Komponen Instalasi Listrik/Penerangan Bangunan Kantor	4.829.810,00	3.883.000,00	-	-	-	-	-	-
2.15.0.00.0. 00.14.01.2. 06.04.	Penyediaan Bahan Logistik Kantor	158.761.929,00	125.197.810,00	-	-	-	-	-	-
2.15.0.00.0. 00.14.01.2. 06.05.	Penyediaan Barang Cetak dan Penggandaan	55.150.363,00	40.118.350,00	-	-	-	-	-	-
2.15.0.00.0. 00.14.01.2. 06.09.	Penyelenggaraan Rapat Koordinasi dan Konsultasi SKPD	465.802.000,00	460.059.111,00	-	-	-	-	-	-
2.15.0.00.0. 00.14.01.2. 07.	Pengadaan Barang Milik Daerah Penunjang Urusan Pemerintah Daerah	-	-	889.697.399,00	882.551.132,00	-	-	-	-
2.15.0.00.0. 00.14.01.2. 07.05.	Pengadaan Mebel	-	-	299.989.725,00	296.171.532,00	-	-	-	-
2.15.0.00.0. 00.14.01.2. 07.06.	Pengadaan Peralatan dan Mesin Lainnya	-	-	589.707.674,00	586.379.600,00	-	-	-	-
2.15.0.00.0. 00.14.01.2. 08.	Penyediaan Jasa Penunjang Urusan Pemerintahan Daerah	2.597.758.676,00	2.459.331.018,00	-	-	-	-	-	-
2.15.0.00.0. 00.14.01.2. 08.02.	Penyediaan Jasa Komunikasi, Sumber Daya Air dan Listrik	319.215.676,00	207.287.758,00	-	-	-	-	-	-
2.15.0.00.0. 00.14.01.2. 08.04.	Penyediaan Jasa Pelayanan Umum Kantor	2.278.543.000,00	2.252.043.260,00	-	-	-	-	-	-
2.15.0.00.0. 00.14.01.2. 09.	Pemeliharaan Barang Milik Daerah Penunjang Urusan Pemerintahan Daerah	296.375.472,00	255.481.938,00	-	-	-	-	-	-
2.15.0.00.0. 00.14.01.2. 09.02.	Penyediaan Jasa Pemeliharaan, Biaya Pemeliharaan, Pajak dan Perizinan Kendaraan Dinas Operasional atau Lapangan	272.675.472,00	243.111.938,00	-	-	-	-	-	-
2.15.0.00.0. 00.14.01.2. 09.06.	Pemeliharaan Peralatan dan Mesin Lainnya	23.700.000,00	12.370.000,00	-	-	-	-	-	-

Kode	Uraian Urusan, Organisasi, Program dan Kegiatan	Kelompok Belanja							
		Belanja Operasi		Belanja Modal		Belanja Tidak Terduga		Belanja Transfer	
		Anggaran	Realisasi	Anggaran	Realisasi	Anggaran	Realisasi	Anggaran	Realisasi
1	2	3	4	5	6	7	8	9	10
2.15.0.00.0. 00.14.02.	PROGRAM PENYELENGGARAAN LALU LINTAS DAN ANGKUTAN JALAN (LLAJ)	693.687.726,00	530.172.615,00	712.005.160,00	688.525.056,00	-	-	-	-
2.15.0.00.0. 00.14.02.2. 02.	Penyediaan Perlengkapan Jalan di Jalan Kabupaten/Kota	43.627.800,00	27.874.200,00	193.611.260,00	173.400.000,00	-	-	-	-
2.15.0.00.0. 00.14.02.2. 02.02.	Penyediaan Perlengkapan Jalan di Jalan Kabupaten/Kota	-	-	193.611.260,00	173.400.000,00	-	-	-	-
2.15.0.00.0. 00.14.02.2. 02.04.	Rehabilitasi dan Pemeliharaan Perlengkapan Jalan	43.627.800,00	27.874.200,00	-	-	-	-	-	-
2.15.0.00.0. 00.14.02.2. 05.	Pengujian Berkala Kendaraan Bermotor	184.114.500,00	184.000.000,00	518.393.900,00	515.125.056,00	-	-	-	-
2.15.0.00.0. 00.14.02.2. 05.01.	Penyediaan Sarana dan Prasarana Pengujian Berkala Kendaraan Bermotor	75.000.000,00	75.000.000,00	119.952.150,00	119.396.800,00	-	-	-	-
2.15.0.00.0. 00.14.02.2. 05.07.	Pemeliharaan Sarana dan Prasarana Pengujian Berkala Kendaraan Bermotor	109.114.500,00	109.000.000,00	398.441.750,00	395.728.256,00	-	-	-	-
2.15.0.00.0. 00.14.02.2. 06.	Pelaksanaan Manajemen dan Rekayasa Lalu Lintas untuk Jaringan Jalan Kabupaten/Kota	419.438.469,00	279.352.715,00	-	-	-	-	-	-
2.15.0.00.0. 00.14.02.2. 06.02.	Pengadaan, Pemasangan, Perbaikan dan Pemeliharaan Perlengkapan Jalan dalam rangka Manajemen dan Rekayasa Lalu Lintas	25.049.610,00	23.350.000,00	-	-	-	-	-	-
2.15.0.00.0. 00.14.02.2. 06.03.	Uji Coba dan Sosialisasi Pelaksanaan Manajemen dan Rekayasa Lalu Lintas untuk Jaringan Jalan Kabupaten/Kota	10.002.000,00	10.000.000,00	-	-	-	-	-	-
2.15.0.00.0. 00.14.02.2. 06.04.	Pengawasan dan Pengendalian Efektivitas Pelaksanaan Kebijakan untuk Jalan Kabupaten/Kota	384.386.859,00	246.002.715,00	-	-	-	-	-	-

Kode	Uraian Urusan, Organisasi, Program dan Kegiatan	Kelompok Belanja							
		Belanja Operasi		Belanja Modal		Belanja Tidak Terduga		Belanja Transfer	
		Anggaran	Realisasi	Anggaran	Realisasi	Anggaran	Realisasi	Anggaran	Realisasi
1	2	3	4	5	6	7	8	9	10
2.15.0.00.0. 00.14.02.2. 07.	Persetujuan Hasil Analisis Dampak Lalu Lintas (Andalalin) untuk Jalan Kabupaten/Kota	31.806.957,00	28.825.700,00	-	-	-	-	-	-
2.15.0.00.0. 00.14.02.2. 07.03.	Koordinasi dan Sinkronisasi Penilaian Hasil Andalalin	31.806.957,00	28.825.700,00	-	-	-	-	-	-
2.15.0.00.0. 00.14.02.2. 14.	Penerbitan Izin Penyelenggaraan Angkutan Orang dalam Trayek Lintas Daerah Kabupaten/Kota dalam 1 (Satu) Daerah Kabupaten/Kota	14.700.000,00	10.120.000,00	-	-	-	-	-	-
2.15.0.00.0. 00.14.02.2. 14.02.	Koordinasi dan Sinkronisasi Pengawasan Pelaksanaan Izin Penyelenggaraan Angkutan Orang dalam Trayek Kewenangan Kabupaten/Kota	14.700.000,00	10.120.000,00	-	-	-	-	-	-
2.15.0.00.0. 00.14.03.	PROGRAM PENGELOLAAN PELAYARAN	446.844.940,00	321.669.956,09	613.292.174,00	587.252.516,00	-	-	-	-
2.15.0.00.0. 00.14.03.2. 07.	Penetapan Lintas Penyeberangan dan Persetujuan Pengoperasian untuk Kapal yang Melayani Penyeberangan dalam Daerah Kabupaten/Kota	246.854.000,00	145.113.900,00	-	-	-	-	-	-
2.15.0.00.0. 00.14.03.2. 07.02.	Pengendalian dan Pengawasan Jaringan Lintas Penyeberangan dan Persetujuan Pengoperasian untuk Kapal yang Melayani Penyeberangan dalam Daerah Kabupaten/Kota	246.854.000,00	145.113.900,00	-	-	-	-	-	-
2.15.0.00.0. 00.14.03.2. 12.	Pembangunan, Penerbitan Izin Pembangunan dan Pengoperasian Pelabuhan Pengumpan Lokal	199.990.940,00	176.556.056,09	613.292.174,00	587.252.516,00	-	-	-	-
2.15.0.00.0. 00.14.03.2. 12.03.	Pengoperasian dan Pemeliharaan Pelabuhan Pengumpan Lokal	199.990.940,00	176.556.056,09	-	-	-	-	-	-

Kode	Uraian Urusan, Organisasi, Program dan Kegiatan	Kelompok Belanja							
		Belanja Operasi		Belanja Modal		Belanja Tidak Terduga		Belanja Transfer	
		Anggaran	Realisasi	Anggaran	Realisasi	Anggaran	Realisasi	Anggaran	Realisasi
1	2	3	4	5	6	7	8	9	10
2.15.0.00.0. 00.14.03.2. 12.05.	Pemenuhan fasilitas Pelayanan Angkutan pelabuhan Pengumpan lokal	-	-	613.292.174,00	587.252.516,00	-	-	-	-
2.16.	KOMUNIKASI DAN INFORMATIKA	18.928.824.380,00	17.186.770.653,50	1.982.553.062,00	1.841.964.739,00	-	-	-	-
2.16.2.20.2. 21.15.	DINAS KOMUNIKASI DAN INFORMASI, STATISTIK, DAN PERSANDIAN	18.928.824.380,00	17.186.770.653,50	1.982.553.062,00	1.841.964.739,00	-	-	-	-
2.16.2.20.2. 21.15.01.	PROGRAM PENUNJANG URUSAN PEMERINTAHAN DAERAH KABUPATEN/KOTA	6.675.692.404,00	5.716.625.155,00	380.189.903,00	364.311.206,00	-	-	-	-
2.16.2.20.2. 21.15.01.2. 02.	Administrasi Keuangan Perangkat Daerah	4.702.045.691,00	4.004.947.073,00	-	-	-	-	-	-
2.16.2.20.2. 21.15.01.2. 02.01.	Penyediaan Gaji dan Tunjangan ASN	4.518.845.691,00	3.821.747.073,00	-	-	-	-	-	-
2.16.2.20.2. 21.15.01.2. 02.03.	Pelaksanaan Penatausahaan dan Pengujian/Verifikasi Keuangan SKPD	183.200.000,00	183.200.000,00	-	-	-	-	-	-
2.16.2.20.2. 21.15.01.2. 05.	Administrasi Kepegawaian Perangkat Daerah	87.950.000,00	87.074.986,00	-	-	-	-	-	-
2.16.2.20.2. 21.15.01.2. 05.02.	Pengadaan Pakaian Dinas beserta Atribut Kelengkapannya	87.950.000,00	87.074.986,00	-	-	-	-	-	-
2.16.2.20.2. 21.15.01.2. 06.	Administrasi Umum Perangkat Daerah	1.234.448.599,00	1.048.313.337,00	-	-	-	-	-	-
2.16.2.20.2. 21.15.01.2. 06.02.	Penyediaan Peralatan dan Perlengkapan Kantor	106.160.319,00	92.986.587,00	-	-	-	-	-	-
2.16.2.20.2. 21.15.01.2. 06.05.	Penyediaan Barang Cetakan dan Penggandaan	7.470.000,00	-	-	-	-	-	-	-
2.16.2.20.2. 21.15.01.2. 06.06.	Penyediaan Bahan Bacaan dan Peraturan Perundang-undangan	2.760.000,00	2.760.000,00	-	-	-	-	-	-
2.16.2.20.2. 21.15.01.2. 06.09.	Penyelenggaraan Rapat Koordinasi dan Konsultasi SKPD	1.118.058.280,00	952.566.750,00	-	-	-	-	-	-

Kode	Uraian Urusan, Organisasi, Program dan Kegiatan	Kelompok Belanja							
		Belanja Operasi		Belanja Modal		Belanja Tidak Terduga		Belanja Transfer	
		Anggaran	Realisasi	Anggaran	Realisasi	Anggaran	Realisasi	Anggaran	Realisasi
1	2	3	4	5	6	7	8	9	10
2.16.2.20.2. 21.15.01.2. 07.	Pengadaan Barang Milik Daerah Penunjang Urusan Pemerintah Daerah	-	-	380.189.903,00	364.311.206,00	-	-	-	-
2.16.2.20.2. 21.15.01.2. 07.05	Pengadaan Mebel	-	-	103.662.630,00	93.428.070,00	-	-	-	-
2.16.2.20.2. 21.15.01.2. 07.06	Pengadaan Peralatan dan Mesin Lainnya	-	-	276.527.273,00	270.883.136,00	-	-	-	-
2.16.2.20.2. 21.15.01.2. 08.	Penyediaan Jasa Penunjang Urusan Pemerintahan Daerah	478.447.500,00	438.808.000,00	-	-	-	-	-	-
2.16.2.20.2. 21.15.01.2. 08.01	Penyediaan Jasa Surat Menyurat	9.360.000,00	9.360.000,00	-	-	-	-	-	-
2.16.2.20.2. 21.15.01.2. 08.04	Penyediaan Jasa Pelayanan Umum Kantor	469.087.500,00	429.448.000,00	-	-	-	-	-	-
2.16.2.20.2. 21.15.01.2. 09.	Pemeliharaan Barang Milik Daerah Penunjang Urusan Pemerintahan Daerah	172.800.614,00	137.481.759,00	-	-	-	-	-	-
2.16.2.20.2. 21.15.01.2. 09.02.	Penyediaan Jasa Pemeliharaan, Biaya Pemeliharaan, Pajak dan Perizinan Kendaraan Dinas Operasional atau Lapangan	153.875.114,00	122.690.809,00	-	-	-	-	-	-
2.16.2.20.2. 21.15.01.2. 09.06	Pemeliharaan Peralatan dan Mesin Lainnya	18.925.500,00	14.790.950,00	-	-	-	-	-	-
2.16.2.20.2. 21.15.02.	PROGRAM PENGELOLAAN INFORMASI DAN KOMUNIKASI PUBLIK	11.157.212.870,00	10.597.395.752,50	589.373.691,00	572.714.650,00	-	-	-	-
2.16.2.20.2. 21.15.02.2. 01.	Pengelolaan Informasi dan Komunikasi Publik Pemerintah Daerah Kabupaten/Kota	11.157.212.870,00	10.597.395.752,50	589.373.691,00	572.714.650,00	-	-	-	-
2.16.2.20.2. 21.15.02.2. 01.04.	Pengelolaan Konten dan Perencanaan Media Komunikasi Publik	10.316.342.520,00	10.123.053.638,00	233.105.280,00	232.780.900,00	-	-	-	-
2.16.2.20.2. 21.15.02.2. 01.05.	Pengelolaan Media Komunikasi Publik	73.988.300,00	59.707.202,00	274.063.098,00	258.568.950,00	-	-	-	-

Kode	Uraian Urusan, Organisasi, Program dan Kegiatan	Kelompok Belanja							
		Belanja Operasi		Belanja Modal		Belanja Tidak Terduga		Belanja Transfer	
		Anggaran	Realisasi	Anggaran	Realisasi	Anggaran	Realisasi	Anggaran	Realisasi
1	2	3	4	5	6	7	8	9	10
2.16.2.20.2. 21.15.02.2. 01.06.	Pelayanan Informasi Publik	446.894.750,00	271.192.693,50	82.205.313,00	81.364.800,00	-	-	-	-
2.16.2.20.2. 21.15.02.2. 01.10.	Penguatan Kapasitas Sumber Daya Komunikasi Publik	319.987.300,00	143.442.219,00	-	-	-	-	-	-
2.16.2.20.2. 21.15.03.	PROGRAM PENGELOLAAN APLIKASI INFORMATIKA	1.095.919.106,00	872.749.746,00	1.012.989.468,00	904.938.883,00	-	-	-	-
2.16.2.20.2. 21.15.03.2. 01.	Pengelolaan Nama Domain yang Telah Ditetapkan oleh Pemerintah Pusat dan Sub Domain di Lingkup Pemerintah Daerah Kabupaten/Kota	15.108.330,00	6.910.750,00	30.961.593,00	30.858.133,00	-	-	-	-
2.16.2.20.2. 21.15.03.2. 01.03.	Penyelenggaraan Sistem Jaringan Intra Pemerintah Daerah	15.108.330,00	6.910.750,00	30.961.593,00	30.858.133,00	-	-	-	-
2.16.2.20.2. 21.15.03.2. 02.	Pengelolaan E-government di Lingkup Pemerintah Daerah Kabupaten/Kota	1.080.810.776,00	865.838.996,00	982.027.875,00	874.080.750,00	-	-	-	-
2.16.2.20.2. 21.15.03.2. 02.04.	Penyelenggaraan Sistem Komunikasi Intra Pemerintah Daerah	91.202.776,00	48.570.790,00	158.050.125,00	157.398.000,00	-	-	-	-
2.16.2.20.2. 21.15.03.2. 02.07.	Pengembangan Aplikasi dan Proses Bisnis Pemerintahan Berbasis Elektronik	959.702.000,00	798.114.377,00	823.977.750,00	716.682.750,00	-	-	-	-
2.16.2.20.2. 21.15.03.2. 02.09.	Pengembangan dan Pengelolaan Ekosistem Kabupaten/Kota Cerdas dan Kota Cerdas	29.906.000,00	19.153.829,00	-	-	-	-	-	-
2.17.	KOPERASI, USAHA KECIL DAN MENENGAH	8.989.333.881,00	8.349.764.521,00	650.490.676,00	643.088.570,00	-	-	-	-
2.17.3.31.3. 30.16.	DINAS KOPERASI, UKM, PERINDUSTRIAN DAN PERDAGANGAN	8.989.333.881,00	8.349.764.521,00	650.490.676,00	643.088.570,00	-	-	-	-
2.17.3.31.3. 30.16.01.	PROGRAM PENUNJANG URUSAN PEMERINTAHAN DAERAH KABUPATEN/KOTA	8.126.688.971,00	7.713.002.258,00	541.025.016,00	536.235.570,00	-	-	-	-
2.17.3.31.3. 30.16.01.2. 01.	Perencanaan, Penganggaran, dan Evaluasi Kinerja Perangkat Daerah	106.774.000,00	97.645.813,00	53.755.266,00	53.639.000,00	-	-	-	-

Kode	Uraian Urusan, Organisasi, Program dan Kegiatan	Kelompok Belanja							
		Belanja Operasi		Belanja Modal		Belanja Tidak Terduga		Belanja Transfer	
		Anggaran	Realisasi	Anggaran	Realisasi	Anggaran	Realisasi	Anggaran	Realisasi
1	2	3	4	5	6	7	8	9	10
2.17.3.31.3. 30.16.01.2. 01.01.	Penyusunan Dokumen Perencanaan Perangkat Daerah	106.774.000,00	97.645.813,00	53.755.266,00	53.639.000,00	-	-	-	-
2.17.3.31.3. 30.16.01.2. 02.	Administrasi Keuangan Perangkat Daerah	4.596.062.782,00	4.250.512.424,00	22.606.000,00	22.498.000,00	-	-	-	-
2.17.3.31.3. 30.16.01.2. 02.01.	Penyediaan Gaji dan Tunjangan ASN	4.335.554.782,00	4.022.261.396,00	-	-	-	-	-	-
2.17.3.31.3. 30.16.01.2. 02.02.	Penyediaan Administrasi Pelaksanaan Tugas ASN	173.280.000,00	162.530.000,00	-	-	-	-	-	-
2.17.3.31.3. 30.16.01.2. 02.05.	Koordinasi dan Penyusunan Laporan Keuangan Akhir Tahun SKPD	87.228.000,00	65.721.028,00	22.606.000,00	22.498.000,00	-	-	-	-
2.17.3.31.3. 30.16.01.2. 06.	Administrasi Umum Perangkat Daerah	776.475.189,00	763.771.120,00	464.663.750,00	460.098.570,00	-	-	-	-
2.17.3.31.3. 30.16.01.2. 06.02.	Penyediaan Peralatan dan Perlengkapan Kantor	86.150.610,00	73.995.663,00	464.663.750,00	460.098.570,00	-	-	-	-
2.17.3.31.3. 30.16.01.2. 06.09.	Penyelenggaraan Rapat Koordinasi dan Konsultasi SKPD	690.324.579,00	689.775.457,00	-	-	-	-	-	-
2.17.3.31.3. 30.16.01.2. 08.	Penyediaan Jasa Penunjang Urusan Pemerintahan Daerah	2.506.677.000,00	2.460.984.575,00	-	-	-	-	-	-
2.17.3.31.3. 30.16.01.2. 08.02.	Penyediaan Jasa Komunikasi, Sumber Daya Air dan Listrik	199.125.000,00	192.847.075,00	-	-	-	-	-	-
2.17.3.31.3. 30.16.01.2. 08.04.	Penyediaan Jasa Pelayanan Umum Kantor	2.307.552.000,00	2.268.137.500,00	-	-	-	-	-	-
2.17.3.31.3. 30.16.01.2. 09.	Pemeliharaan Barang Milik Daerah Penunjang Urusan Pemerintahan Daerah	140.700.000,00	140.088.326,00	-	-	-	-	-	-
2.17.3.31.3. 30.16.01.2. 09.01.	Penyediaan Jasa Pemeliharaan, Biaya Pemeliharaan, dan Pajak Kendaraan Perorangan Dinas atau Kendaraan Dinas Jabatan	120.850.000,00	120.286.576,00	-	-	-	-	-	-

Kode	Uraian Urusan, Organisasi, Program dan Kegiatan	Kelompok Belanja							
		Belanja Operasi		Belanja Modal		Belanja Tidak Terduga		Belanja Transfer	
		Anggaran	Realisasi	Anggaran	Realisasi	Anggaran	Realisasi	Anggaran	Realisasi
1	2	3	4	5	6	7	8	9	10
2.17.3.31.3. 30.16.01.2. 09.06.	Pemeliharaan Peralatan dan Mesin Lainnya	19.850.000,00	19.801.750,00	-	-	-	-	-	-
2.17.3.31.3. 30.16.03.	PROGRAM PENGAWASAN DAN PEMERIKSAAN KOPERASI	7.500.000,00	7.460.000,00	-	-	-	-	-	-
2.17.3.31.3. 30.16.03.2. 01.	Pemeriksaan dan Pengawasan Koperasi, Koperasi Simpan Pinjam/Unit Simpan Pinjam Koperasi yang Wilayah Keanggotaannya dalam Daerah Kabupaten/ Kota	7.500.000,00	7.460.000,00	-	-	-	-	-	-
2.17.3.31.3. 30.16.03.2. 01.01.	Pengawasan Kekuatan, Kesehatan, Kemandirian, Ketangguhan, serta Akuntabilitas Koperasi Kewenangan Kabupaten/Kota	7.500.000,00	7.460.000,00	-	-	-	-	-	-
2.17.3.31.3. 30.16.06.	PROGRAM PEMBERDAYAAN DAN PERLINDUNGAN KOPERASI	119.415.900,00	113.615.400,00	-	-	-	-	-	-
2.17.3.31.3. 30.16.06.2. 01.	Pemberdayaan dan Perlindungan Koperasi yang Keanggotaannya dalam Daerah Kabupaten/Kota	119.415.900,00	113.615.400,00	-	-	-	-	-	-
2.17.3.31.3. 30.16.06.2. 01.01.	Pemberdayaan Peningkatan Produktivitas, Nilai Tambah, Akses Pasar, Akses Pembiayaan, Penguatan Kelembagaan, Penataan Manajemen, Standarisasi, dan Restrukturisasi Usaha Koperasi Kewenangan Kabupaten/Kota	119.415.900,00	113.615.400,00	-	-	-	-	-	-
2.17.3.31.3. 30.16.07.	PROGRAM PEMBERDAYAAN USAHA MENENGAH, USAHA KECIL, DAN USAHA MIKRO (UMKM)	66.088.000,00	50.073.708,00	-	-	-	-	-	-

Kode	Uraian Urusan, Organisasi, Program dan Kegiatan	Kelompok Belanja							
		Belanja Operasi		Belanja Modal		Belanja Tidak Terduga		Belanja Transfer	
		Anggaran	Realisasi	Anggaran	Realisasi	Anggaran	Realisasi	Anggaran	Realisasi
1	2	3	4	5	6	7	8	9	10
2.17.3.31.3. 30.16.07.2. 01.	Pemberdayaan Usaha Mikro yang Dilakukan Melalui Pendataan, Kemitraan, Kemudahan Perizinan, Penguatan Kelembagaan dan Koordinasi dengan Para Pemangku Kepentingan	66.088.000,00	50.073.708,00	-	-	-	-	-	-
2.17.3.31.3. 30.16.07.2. 01.05.	Koordinasi dan Sinkronisasi dengan Para Pemangku Kepentingan dalam Pemberdayaan Usaha Mikro	66.088.000,00	50.073.708,00	-	-	-	-	-	-
2.17.3.31.3. 30.16.08.	PROGRAM PENGEMBANGAN UMKM	669.641.010,00	465.613.155,00	109.465.660,00	106.853.000,00	-	-	-	-
2.17.3.31.3. 30.16.08.2. 01.	Pengembangan Usaha Mikro dengan Orientasi Peningkatan Skala Usaha Menjadi Usaha Kecil	669.641.010,00	465.613.155,00	109.465.660,00	106.853.000,00	-	-	-	-
2.17.3.31.3. 30.16.08.2. 01.01.	Fasilitasi Usaha Mikro Menjadi Usaha Kecil dalam Pengembangan Produksi dan Pengolahan, Pemasaran, SDM, serta Desain dan Teknologi	669.641.010,00	465.613.155,00	109.465.660,00	106.853.000,00	-	-	-	-
2.18.	PENANAMAN MODAL	7.943.755.017,00	6.967.509.788,00	766.001.540,00	754.804.034,00	-	-	-	-
2.18.0.00.0. 00.17.	DINAS PENANAMAN MODAL DAN PELAYANAN TERPADU SATU PINTU	7.943.755.017,00	6.967.509.788,00	766.001.540,00	754.804.034,00	-	-	-	-
2.18.0.00.0. 00.17.01.	PROGRAM PENUNJANG URUSAN PEMERINTAHAN DAERAH KABUPATEN/KOTA	6.539.353.837,00	5.975.779.980,00	766.001.540,00	754.804.034,00	-	-	-	-
2.18.0.00.0. 00.17.01.2. 01.	Perencanaan, Penganggaran, dan Evaluasi Kinerja Perangkat Daerah	19.992.900,00	19.307.400,00	-	-	-	-	-	-
2.18.0.00.0. 00.17.01.2. 01.01.	Penyusunan Dokumen Perencanaan Perangkat Daerah	19.992.900,00	19.307.400,00	-	-	-	-	-	-
2.18.0.00.0. 00.17.01.2. 02.	Administrasi Keuangan Perangkat Daerah	4.804.117.709,00	4.324.655.431,00	-	-	-	-	-	-

Kode	Uraian Urusan, Organisasi, Program dan Kegiatan	Kelompok Belanja							
		Belanja Operasi		Belanja Modal		Belanja Tidak Terduga		Belanja Transfer	
		Anggaran	Realisasi	Anggaran	Realisasi	Anggaran	Realisasi	Anggaran	Realisasi
1	2	3	4	5	6	7	8	9	10
2.18.0.00.0. 00.17.01.2. 02.01.	Penyediaan Gaji dan Tunjangan ASN	4.671.157.709,00	4.199.795.431,00	-	-	-	-	-	-
2.18.0.00.0. 00.17.01.2. 02.02.	Penyediaan Administrasi Pelaksanaan Tugas ASN	132.960.000,00	124.860.000,00	-	-	-	-	-	-
2.18.0.00.0. 00.17.01.2. 05.	Administrasi Kepegawaian Perangkat Daerah	132.286.000,00	116.315.800,00	-	-	-	-	-	-
2.18.0.00.0. 00.17.01.2. 05.09.	Pendidikan dan Pelatihan Pegawai Berdasarkan Tugas dan Fungsi	132.286.000,00	116.315.800,00	-	-	-	-	-	-
2.18.0.00.0. 00.17.01.2. 06.	Administrasi Umum Perangkat Daerah	600.630.115,00	562.621.421,00	-	-	-	-	-	-
2.18.0.00.0. 00.17.01.2. 06.01.	Penyediaan Komponen Instalasi Listrik/Penerangan Bangunan Kantor	4.303.252,00	4.217.000,00	-	-	-	-	-	-
2.18.0.00.0. 00.17.01.2. 06.02.	Penyediaan Peralatan dan Perlengkapan Kantor	60.430.166,00	55.088.100,00	-	-	-	-	-	-
2.18.0.00.0. 00.17.01.2. 06.05.	Penyediaan Barang Cetakan dan Penggandaan	18.791.400,00	18.389.300,00	-	-	-	-	-	-
2.18.0.00.0. 00.17.01.2. 06.06.	Penyediaan Bahan Bacaan dan Peraturan Perundang-undangan	2.760.000,00	2.760.000,00	-	-	-	-	-	-
2.18.0.00.0. 00.17.01.2. 06.09.	Penyelenggaraan Rapat Koordinasi dan Konsultasi SKPD	514.345.297,00	482.167.021,00	-	-	-	-	-	-
2.18.0.00.0. 00.17.01.2. 07.	Pengadaan Barang Milik Daerah Penunjang Urusan Pemerintah Daerah	-	-	766.001.540,00	754.804.034,00	-	-	-	-
2.18.0.00.0. 00.17.01.2. 07.06.	Pengadaan Peralatan dan Mesin Lainnya	-	-	766.001.540,00	754.804.034,00	-	-	-	-
2.18.0.00.0. 00.17.01.2. 08.	Penyediaan Jasa Penunjang Urusan Pemerintahan Daerah	784.810.000,00	767.234.201,00	-	-	-	-	-	-
2.18.0.00.0. 00.17.01.2. 08.01.	Penyediaan Jasa Surat Menyurat	5.850.000,00	5.850.000,00	-	-	-	-	-	-

Kode	Uraian Urusan, Organisasi, Program dan Kegiatan	Kelompok Belanja							
		Belanja Operasi		Belanja Modal		Belanja Tidak Terduga		Belanja Transfer	
		Anggaran	Realisasi	Anggaran	Realisasi	Anggaran	Realisasi	Anggaran	Realisasi
1	2	3	4	5	6	7	8	9	10
2.18.0.00.0. 00.17.01.2. 08.02.	Penyediaan Jasa Komunikasi, Sumber Daya Air dan Listrik	41.160.000,00	32.184.201,00	-	-	-	-	-	-
2.18.0.00.0. 00.17.01.2. 08.04.	Penyediaan Jasa Pelayanan Umum Kantor	737.800.000,00	729.200.000,00	-	-	-	-	-	-
2.18.0.00.0. 00.17.01.2. 09.	Pemeliharaan Barang Milik Daerah Penunjang Urusan Pemerintahan Daerah	197.517.113,00	185.645.727,00	-	-	-	-	-	-
2.18.0.00.0. 00.17.01.2. 09.01.	Penyediaan Jasa Pemeliharaan, Biaya Pemeliharaan, dan Pajak Kendaraan Perorangan Dinas atau Kendaraan Dinas Jabatan	165.913.024,00	156.676.527,00	-	-	-	-	-	-
2.18.0.00.0. 00.17.01.2. 09.06.	Pemeliharaan Peralatan dan Mesin Lainnya	31.604.089,00	28.969.200,00	-	-	-	-	-	-
2.18.0.00.0. 00.17.02.	PROGRAM PENGEMBANGAN IKLIM PENANAMAN MODAL	427.903.350,00	353.564.884,00	-	-	-	-	-	-
2.18.0.00.0. 00.17.02.2. 02.	Pembuatan Peta Potensi Investasi Kabupaten/Kota	427.903.350,00	353.564.884,00	-	-	-	-	-	-
2.18.0.00.0. 00.17.02.2. 02.02.	Penyediaan Peta Potensi dan Peluang Usaha Kabupaten/Kota	427.903.350,00	353.564.884,00	-	-	-	-	-	-
2.18.0.00.0. 00.17.04.	PROGRAM PELAYANAN PENANAMAN MODAL	336.053.630,00	260.601.034,00	-	-	-	-	-	-
2.18.0.00.0. 00.17.04.2. 01.	Pelayanan Perizinan dan Non Perizinan Secara Terpadu Satu Pintu dibidang Penanaman Modal yang Menjadi Kewenangan Daerah Kabupaten/ Kota	336.053.630,00	260.601.034,00	-	-	-	-	-	-
2.18.0.00.0. 00.17.04.2. 01.01.	Penyediaan Pelayanan Terpadu Perizinan dan Nonperizinan Berbasis Sistem Pelayanan Perizinan Berusaha Terintegrasi Secara Elektronik	203.987.630,00	164.049.934,00	-	-	-	-	-	-

Kode	Uraian Urusan, Organisasi, Program dan Kegiatan	Kelompok Belanja							
		Belanja Operasi		Belanja Modal		Belanja Tidak Terduga		Belanja Transfer	
		Anggaran	Realisasi	Anggaran	Realisasi	Anggaran	Realisasi	Anggaran	Realisasi
1	2	3	4	5	6	7	8	9	10
2.18.0.00.0. 00.17.04.2. 01.02.	Pemantauan Pemenuhan Komitmen Perizinan dan Non Perizinan Penanaman Modal	39.944.000,00	32.087.800,00	-	-	-	-	-	-
2.18.0.00.0. 00.17.04.2. 01.03.	Penyediaan Layanan Konsultasi dan Pengelolaan Pengaduan Masyarakat Terhadap Pelayanan Terpadu Perizinan dan Non Perizinan	92.122.000,00	64.463.300,00	-	-	-	-	-	-
2.18.0.00.0. 00.17.05.	PROGRAM PENGENDALIAN PELAKSANAAN PENANAMAN MODAL	575.209.100,00	320.706.330,00	-	-	-	-	-	-
2.18.0.00.0. 00.17.05.2. 01.	Pengendalian Pelaksanaan Penanaman Modal yang Menjadi Kewenangan Daerah Kabupaten/Kota	575.209.100,00	320.706.330,00	-	-	-	-	-	-
2.18.0.00.0. 00.17.05.2. 01.01.	Koordinasi dan Sinkronisasi Pemantauan Pelaksanaan Penanaman Modal	81.771.000,00	18.884.500,00	-	-	-	-	-	-
2.18.0.00.0. 00.17.05.2. 01.02.	Koordinasi dan Sinkronisasi Pembinaan Pelaksanaan Penanaman Modal	398.572.100,00	269.479.630,00	-	-	-	-	-	-
2.18.0.00.0. 00.17.05.2. 01.03.	Koordinasi dan Sinkronisasi Pengawasan Pelaksanaan Penanaman Modal	94.866.000,00	32.342.200,00	-	-	-	-	-	-
2.18.0.00.0. 00.17.06.	PROGRAM PENGELOLAAN DATA DAN SISTEM INFORMASI PENANAMAN MODAL	65.235.100,00	56.857.560,00	-	-	-	-	-	-
2.18.0.00.0. 00.17.06.2. 01.	Pengelolaan Data dan Informasi Perizinan dan Non Perizinan yang Terintegrasi pada Tingkat Daerah Kabupaten/Kota	65.235.100,00	56.857.560,00	-	-	-	-	-	-

Kode	Uraian Urusan, Organisasi, Program dan Kegiatan	Kelompok Belanja							
		Belanja Operasi		Belanja Modal		Belanja Tidak Terduga		Belanja Transfer	
		Anggaran	Realisasi	Anggaran	Realisasi	Anggaran	Realisasi	Anggaran	Realisasi
1	2	3	4	5	6	7	8	9	10
2.18.0.00.0. 00.17.06.2. 01.01.	Pengolahan, Penyajian dan Pemanfaatan Data dan Informasi Perizinan dan Non Perizinan Berbasis Sistem Pelayanan Perizinan Berusaha Terintegrasi Secara Elektronik	65.235.100,00	56.857.560,00	-	-	-	-	-	-
2.19.	KEPEMUDAAN DAN OLAHRAGA	13.674.950.300,00	13.097.642.360,00	533.024.192,00	522.411.150,00	-	-	-	-
1.01.2.19.0. 00.01.	DINAS PENDIDIKAN, PEMUDA DAN OLAHRAGA	13.674.950.300,00	13.097.642.360,00	533.024.192,00	522.411.150,00	-	-	-	-
1.01.2.19.0. 00.01.02.	PROGRAM PENGEMBANGAN KAPASITAS DAYA SAING KEPEMUDAAN	664.946.168,00	449.958.528,00	19.968.900,00	19.968.900,00	-	-	-	-
1.01.2.19.0. 00.01.02.2. 01.	Penyadaran, Pemberdayaan, dan Pengembangan Pemuda dan Kepemudaan Terhadap Pemuda Pelopor Kabupaten/Kota, Wirausaha Muda Pemula, dan Pemuda Kader Kabupaten/Kota	365.711.428,00	348.638.528,00	-	-	-	-	-	-
1.01.2.19.0. 00.01.02.2. 01.01.	Koordinasi, Sinkronisasi dan Penyelenggaraan Peningkatan Kapasitas Daya Saing Pemuda Pelopor	365.711.428,00	348.638.528,00	-	-	-	-	-	-
1.01.2.19.0. 00.01.02.2. 02.	Pemberdayaan dan Pengembangan Organisasi Kepemudaan Tingkat Daerah Kabupaten/Kota	299.234.740,00	101.320.000,00	19.968.900,00	19.968.900,00	-	-	-	-
1.01.2.19.0. 00.01.02.2. 02.02.	Peningkatan Kapasitas Pemuda dan Organisasi Kepemudaan Kabupaten/Kota	299.234.740,00	101.320.000,00	19.968.900,00	19.968.900,00	-	-	-	-
1.01.2.19.0. 00.01.03.	PROGRAM PENGEMBANGAN KAPASITAS DAYA SAING KEOLAHRAGAAN	10.880.004.132,00	10.521.683.832,00	513.055.292,00	502.442.250,00	-	-	-	-

Kode	Uraian Urusan, Organisasi, Program dan Kegiatan	Kelompok Belanja							
		Belanja Operasi		Belanja Modal		Belanja Tidak Terduga		Belanja Transfer	
		Anggaran	Realisasi	Anggaran	Realisasi	Anggaran	Realisasi	Anggaran	Realisasi
1	2	3	4	5	6	7	8	9	10
1.01.2.19.0. 00.01.03.2. 01.	Pembinaan dan Pengembangan Olahraga Pendidikan pada Jenjang Pendidikan yang Menjadi Kewenangan Daerah Kabupaten/Kota	5.723.466.452,00	5.485.199.494,00	501.752.292,00	491.142.250,00	-	-	-	-
1.01.2.19.0. 00.01.03.2. 01.01.	Koordinasi, Sinkronisasi dan Pelaksanaan Pembentukan dan Pengembangan Pusat Pembinaan dan Pelatihan Olahraga serta Sekolah Olahraga yang Diselenggarakan oleh Masyarakat dan Dunia Usaha	1.115.365.602,00	1.041.758.597,00	1.580.000,00	1.580.000,00	-	-	-	-
1.01.2.19.0. 00.01.03.2. 01.02.	Koordinasi, Sinkronisasi dan Pelaksanaan Pemberdayaan Perkumpulan Olahraga dan Penyelenggaraan Kompetisi oleh Satuan Pendidikan Dasar	2.985.045.588,00	2.974.446.450,00	-	-	-	-	-	-
1.01.2.19.0. 00.01.03.2. 01.03.	Koordinasi, Sinkronisasi dan Pelaksanaan Penyediaan Sarana dan Prasarana Olahraga Kabupaten/Kota	1.623.055.262,00	1.468.994.447,00	500.172.292,00	489.562.250,00	-	-	-	-
1.01.2.19.0. 00.01.03.2. 02.	Penyelenggaraan Kejuaraan Olahraga Tingkat Daerah Kabupaten/Kota	389.558.261,00	359.165.840,00	11.303.000,00	11.300.000,00	-	-	-	-
1.01.2.19.0. 00.01.03.2. 02.02.	Penyelenggaraan Kejuaraan dan Pekan Olahraga Tingkat Kabupaten/Kota	389.558.261,00	359.165.840,00	11.303.000,00	11.300.000,00	-	-	-	-
1.01.2.19.0. 00.01.03.2. 03.	Pembinaan dan Pengembangan Olahraga Prestasi Tingkat Daerah Provinsi	3.905.851.994,00	3.897.715.000,00	-	-	-	-	-	-
1.01.2.19.0. 00.01.03.2. 03.04.	Pemberian Penghargaan Olahraga Kabupaten/Kota	3.905.851.994,00	3.897.715.000,00	-	-	-	-	-	-
1.01.2.19.0. 00.01.03.2. 05.	Pembinaan dan Pengembangan Olahraga Rekreasi	861.127.425,00	779.603.498,00	-	-	-	-	-	-

Kode	Uraian Urusan, Organisasi, Program dan Kegiatan	Kelompok Belanja							
		Belanja Operasi		Belanja Modal		Belanja Tidak Terduga		Belanja Transfer	
		Anggaran	Realisasi	Anggaran	Realisasi	Anggaran	Realisasi	Anggaran	Realisasi
1	2	3	4	5	6	7	8	9	10
1.01.2.19.0. 00.01.03.2. 05.01.	Penyelenggaraan, Pengembangan dan Pemasalan Festival dan Olahraga Rekreasi	861.127.425,00	779.603.498,00	-	-	-	-	-	-
1.01.2.19.0. 00.01.04.	PROGRAM PENGEMBANGAN KAPASITAS KEPRAMUKAAN	2.130.000.000,00	2.126.000.000,00	-	-	-	-	-	-
1.01.2.19.0. 00.01.04.2. 01.	Pembinaan dan Pengembangan Organisasi Kepramukaan	2.130.000.000,00	2.126.000.000,00	-	-	-	-	-	-
1.01.2.19.0. 00.01.04.2. 01.03.	Pengembangan Kapasitas SDM Kepramukaan Tingkat Daerah	2.130.000.000,00	2.126.000.000,00	-	-	-	-	-	-
2.20.	STATISTIK	250.108.742,00	188.265.200,00	165.047.004,00	164.435.000,00	-	-	-	-
2.16.2.20.2. 21.15.	DINAS KOMUNIKASI DAN INFORMASI, STATISTIK, DAN PERSANDIAN	250.108.742,00	188.265.200,00	165.047.004,00	164.435.000,00	-	-	-	-
2.16.2.20.2. 21.15.02.	PROGRAM PENYELENGGARAAN STATISTIK SEKTORAL	250.108.742,00	188.265.200,00	165.047.004,00	164.435.000,00	-	-	-	-
2.16.2.20.2. 21.15.02.2. 01.	Penyelenggaraan Statistik Sektoral di Lingkup Daerah Kabupaten/Kota	250.108.742,00	188.265.200,00	165.047.004,00	164.435.000,00	-	-	-	-
2.16.2.20.2. 21.15.02.2. 01.01.	Koordinasi dan Sinkronisasi Pengumpulan, Pengolahan, Analisis dan Diseminasi Data Statistik Sektoral	150.680.742,00	117.118.872,00	25.974.000,00	25.950.000,00	-	-	-	-
2.16.2.20.2. 21.15.02.2. 01.02.	Peningkatan Kapasitas SDM Pemerintah Daerah dalam Peningkatan Mutu Statistik Daerah yang Terintegrasi	69.340.000,00	61.864.528,00	-	-	-	-	-	-
2.16.2.20.2. 21.15.02.2. 01.03.	Membangun Metadata Statistik Sektoral	30.088.000,00	9.281.800,00	-	-	-	-	-	-
2.16.2.20.2. 21.15.02.2. 01.05.	Pengembangan Infrastruktur	-	-	139.073.004,00	138.485.000,00	-	-	-	-
2.21.	PERSANDIAN	306.225.000,00	140.503.938,00	471.375.702,00	463.926.502,00	-	-	-	-

Kode	Uraian Urusan, Organisasi, Program dan Kegiatan	Kelompok Belanja							
		Belanja Operasi		Belanja Modal		Belanja Tidak Terduga		Belanja Transfer	
		Anggaran	Realisasi	Anggaran	Realisasi	Anggaran	Realisasi	Anggaran	Realisasi
1	2	3	4	5	6	7	8	9	10
2.16.2.20.2. 21.15.	DINAS KOMUNIKASI DAN INFORMASI, STATISTIK, DAN PERSANDIAN	306.225.000,00	140.503.938,00	471.375.702,00	463.926.502,00	-	-	-	-
2.16.2.20.2. 21.15.02.	PROGRAM PENYELENGGARAAN PERSANDIAN UNTUK PENGAMANAN INFORMASI	306.225.000,00	140.503.938,00	471.375.702,00	463.926.502,00	-	-	-	-
2.16.2.20.2. 21.15.02.2. 01.	Penyelenggaraan Persandian untuk Pengamanan Informasi Pemerintah Daerah Kabupaten/Kota	297.900.000,00	133.078.938,00	471.375.702,00	463.926.502,00	-	-	-	-
2.16.2.20.2. 21.15.02.2. 01.02.	Pelaksanaan Analisis Kebutuhan dan Pengelolaan Sumber Daya Keamanan Informasi Pemerintah Daerah Kabupaten/Kota	93.270.000,00	6.437.029,00	451.789.200,00	444.340.000,00	-	-	-	-
2.16.2.20.2. 21.15.02.2. 01.03.	Pelaksanaan Keamanan Informasi Pemerintahan Daerah Kabupaten/Kota Berbasis Elektronik dan Non Elektronik	200.490.000,00	122.505.909,00	-	-	-	-	-	-
2.16.2.20.2. 21.15.02.2. 01.04.	Penyediaan Layanan Keamanan Informasi Pemerintah Daerah Kabupaten/Kota	4.140.000,00	4.136.000,00	19.586.502,00	19.586.502,00	-	-	-	-
2.16.2.20.2. 21.15.02.2. 02.	Penetapan Pola Hubungan Komunikasi Sandi Antar Perangkat Daerah Kabupaten/Kota	8.325.000,00	7.425.000,00	-	-	-	-	-	-
2.16.2.20.2. 21.15.02.2. 02.01.	Operasionalisasi Jaring Komunikasi Sandi Pemerintah Daerah Kabupaten/Kota	8.325.000,00	7.425.000,00	-	-	-	-	-	-
2.22.	KEBUDAYAAN	5.811.683.625,00	5.350.321.832,00	386.556.078,00	377.587.377,00	-	-	-	-
2.22.3.26.0. 00.18.	DINAS KEBUDAYAAN DAN PARIWISATA	5.811.683.625,00	5.350.321.832,00	386.556.078,00	377.587.377,00	-	-	-	-
2.22.3.26.0. 00.18.01.	PROGRAM PENUNJANG URUSAN PEMERINTAHAN DAERAH KABUPATEN/KOTA	4.476.663.470,00	4.208.302.710,00	177.756.078,00	171.007.377,00	-	-	-	-

Kode	Uraian Urusan, Organisasi, Program dan Kegiatan	Kelompok Belanja							
		Belanja Operasi		Belanja Modal		Belanja Tidak Terduga		Belanja Transfer	
		Anggaran	Realisasi	Anggaran	Realisasi	Anggaran	Realisasi	Anggaran	Realisasi
1	2	3	4	5	6	7	8	9	10
2.22.3.26.0. 00.18.01.2. 01.	Perencanaan, Penganggaran, dan Evaluasi Kinerja Perangkat Daerah	23.904.000,00	23.852.900,00	25.568.562,00	22.306.005,00	-	-	-	-
2.22.3.26.0. 00.18.01.2. 01.01.	Penyusunan Dokumen Perencanaan Perangkat Daerah	23.904.000,00	23.852.900,00	25.568.562,00	22.306.005,00	-	-	-	-
2.22.3.26.0. 00.18.01.2. 02.	Administrasi Keuangan Perangkat Daerah	3.389.660.519,00	3.162.599.447,00	-	-	-	-	-	-
2.22.3.26.0. 00.18.01.2. 02.01.	Penyediaan Gaji dan Tunjangan ASN	3.249.740.519,00	3.025.239.447,00	-	-	-	-	-	-
2.22.3.26.0. 00.18.01.2. 02.02.	Penyediaan Administrasi Pelaksanaan Tugas ASN	139.920.000,00	137.360.000,00	-	-	-	-	-	-
2.22.3.26.0. 00.18.01.2. 06.	Administrasi Umum Perangkat Daerah	261.931.715,00	256.526.392,00	111.826.026,00	108.744.702,00	-	-	-	-
2.22.3.26.0. 00.18.01.2. 06.02.	Penyediaan Peralatan dan Perlengkapan Kantor	-	-	111.826.026,00	108.744.702,00	-	-	-	-
2.22.3.26.0. 00.18.01.2. 06.03.	Penyediaan Peralatan Rumah Tangga	1.684.215,00	1.578.466,00	-	-	-	-	-	-
2.22.3.26.0. 00.18.01.2. 06.05.	Penyediaan Barang Cetakan dan Penggandaan	4.262.500,00	4.165.000,00	-	-	-	-	-	-
2.22.3.26.0. 00.18.01.2. 06.09.	Penyelenggaraan Rapat Koordinasi dan Konsultasi SKPD	255.985.000,00	250.782.926,00	-	-	-	-	-	-
2.22.3.26.0. 00.18.01.2. 07.	Pengadaan Barang Milik Daerah Penunjang Urusan Pemerintah Daerah	-	-	31.941.000,00	31.548.420,00	-	-	-	-
2.22.3.26.0. 00.18.01.2. 07.11.	Pengadaan Sarana dan Prasarana Pendukung Gedung Kantor atau Bangunan Lainnya	-	-	31.941.000,00	31.548.420,00	-	-	-	-
2.22.3.26.0. 00.18.01.2. 08.	Penyediaan Jasa Penunjang Urusan Pemerintahan Daerah	736.826.898,00	703.066.771,00	8.420.490,00	8.408.250,00	-	-	-	-
2.22.3.26.0. 00.18.01.2. 08.02.	Penyediaan Jasa Komunikasi, Sumber Daya Air dan Listrik	53.314.350,00	44.822.199,00	-	-	-	-	-	-

Kode	Uraian Urusan, Organisasi, Program dan Kegiatan	Kelompok Belanja							
		Belanja Operasi		Belanja Modal		Belanja Tidak Terduga		Belanja Transfer	
		Anggaran	Realisasi	Anggaran	Realisasi	Anggaran	Realisasi	Anggaran	Realisasi
1	2	3	4	5	6	7	8	9	10
2.22.3.26.0. 00.18.01.2. 08.04.	Penyediaan Jasa Pelayanan Umum Kantor	683.512.548,00	658.244.572,00	8.420.490,00	8.408.250,00	-	-	-	-
2.22.3.26.0. 00.18.01.2. 09.	Pemeliharaan Barang Milik Daerah Penunjang Urusan Pemerintahan Daerah	64.340.338,00	62.257.200,00	-	-	-	-	-	-
2.22.3.26.0. 00.18.01.2. 09.02.	Penyediaan Jasa Pemeliharaan, Biaya Pemeliharaan, Pajak dan Perizinan Kendaraan Dinas Operasional atau Lapangan	64.340.338,00	62.257.200,00	-	-	-	-	-	-
2.22.3.26.0. 00.18.02.	PROGRAM PENGEMBANGAN KEBUDAYAAN	857.661.973,00	778.875.022,00	-	-	-	-	-	-
2.22.3.26.0. 00.18.02.2. 01.	Pengelolaan Kebudayaan yang Masyarakat Pelakunya dalam Daerah Kabupaten/Kota	281.624.000,00	271.066.550,00	-	-	-	-	-	-
2.22.3.26.0. 00.18.02.2. 01.01.	Pelindungan, Pengembangan, Pemanfaatan Objek Pemajuan Kebudayaan	70.000.000,00	69.903.050,00	-	-	-	-	-	-
2.22.3.26.0. 00.18.02.2. 01.02.	Pembinaan Sumber Daya Manusia, Lembaga, dan Pranata Kebudayaan	211.624.000,00	201.163.500,00	-	-	-	-	-	-
2.22.3.26.0. 00.18.02.2. 02.	Pelestarian Kesenian Tradisional yang Masyarakat Pelakunya dalam Daerah Kabupaten/Kota	576.037.973,00	507.808.472,00	-	-	-	-	-	-
2.22.3.26.0. 00.18.02.2. 02.01.	Pelindungan, Pengembangan, Pemanfaatan Objek Pemajuan Tradisi Budaya	576.037.973,00	507.808.472,00	-	-	-	-	-	-
2.22.3.26.0. 00.18.03.	PROGRAM PENGEMBANGAN KESENIAN TRADISIONAL	477.358.182,00	363.144.100,00	208.800.000,00	206.580.000,00	-	-	-	-
2.22.3.26.0. 00.18.03.2. 01.	Pembinaan Kesenian yang Masyarakat Pelakunya dalam Daerah Kabupaten/Kota	477.358.182,00	363.144.100,00	208.800.000,00	206.580.000,00	-	-	-	-
2.22.3.26.0. 00.18.03.2. 01.03.	Peningkatan Kapasitas Tata Kelola Lembaga Kesenian Tradisional	477.358.182,00	363.144.100,00	208.800.000,00	206.580.000,00	-	-	-	-

Kode	Uraian Urusan, Organisasi, Program dan Kegiatan	Kelompok Belanja							
		Belanja Operasi		Belanja Modal		Belanja Tidak Terduga		Belanja Transfer	
		Anggaran	Realisasi	Anggaran	Realisasi	Anggaran	Realisasi	Anggaran	Realisasi
1	2	3	4	5	6	7	8	9	10
2.23.	PERPUSTAKAAN	7.326.127.636,00	6.337.070.465,00	2.688.790.651,00	2.295.415.234,00	-	-	-	-
2.23.2.24.0. 00.19.	DINAS PERPUSTAKAAN DAN ARSIP	7.326.127.636,00	6.337.070.465,00	2.688.790.651,00	2.295.415.234,00	-	-	-	-
2.23.2.24.0. 00.19.01.	PROGRAM PENUNJANG URUSAN PEMERINTAHAN DAERAH KABUPATEN/KOTA	6.327.562.182,00	5.391.184.328,00	525.839.590,00	263.850.960,00	-	-	-	-
2.23.2.24.0. 00.19.01.2. 01.	Perencanaan, Penganggaran, dan Evaluasi Kinerja Perangkat Daerah	33.816.000,00	17.440.500,00	-	-	-	-	-	-
2.23.2.24.0. 00.19.01.2. 01.01.	Penyusunan Dokumen Perencanaan Perangkat Daerah	33.816.000,00	17.440.500,00	-	-	-	-	-	-
2.23.2.24.0. 00.19.01.2. 02.	Administrasi Keuangan Perangkat Daerah	5.068.025.223,00	4.280.131.801,00	-	-	-	-	-	-
2.23.2.24.0. 00.19.01.2. 02.01.	Penyediaan Gaji dan Tunjangan ASN	4.927.455.223,00	4.168.411.801,00	-	-	-	-	-	-
2.23.2.24.0. 00.19.01.2. 02.02.	Penyediaan Administrasi Pelaksanaan Tugas ASN	140.570.000,00	111.720.000,00	-	-	-	-	-	-
2.23.2.24.0. 00.19.01.2. 06.	Administrasi Umum Perangkat Daerah	283.310.738,00	271.013.112,00	-	-	-	-	-	-
2.23.2.24.0. 00.19.01.2. 06.01.	Penyediaan Komponen Instalasi Listrik/Penerangan Bangunan Kantor	1.499.179,00	1.477.750,00	-	-	-	-	-	-
2.23.2.24.0. 00.19.01.2. 06.02.	Penyediaan Peralatan dan Perlengkapan Kantor	7.992.593,00	7.969.919,00	-	-	-	-	-	-
2.23.2.24.0. 00.19.01.2. 06.03.	Penyediaan Peralatan Rumah Tangga	11.621.534,00	11.612.876,00	-	-	-	-	-	-
2.23.2.24.0. 00.19.01.2. 06.05.	Penyediaan Barang Cetakan dan Penggandaan	3.204.792,00	3.204.600,00	-	-	-	-	-	-
2.23.2.24.0. 00.19.01.2. 06.06.	Penyediaan Bahan Bacaan dan Peraturan Perundang-undangan	2.760.000,00	2.530.000,00	-	-	-	-	-	-

Kode	Uraian Urusan, Organisasi, Program dan Kegiatan	Kelompok Belanja							
		Belanja Operasi		Belanja Modal		Belanja Tidak Terduga		Belanja Transfer	
		Anggaran	Realisasi	Anggaran	Realisasi	Anggaran	Realisasi	Anggaran	Realisasi
1	2	3	4	5	6	7	8	9	10
2.23.2.24.0. 00.19.01.2. 06.09.	Penyelenggaraan Rapat Koordinasi dan Konsultasi SKPD	256.232.640,00	244.217.967,00	-	-	-	-	-	-
2.23.2.24.0. 00.19.01.2. 07.	Pengadaan Barang Milik Daerah Penunjang Urusan Pemerintah Daerah	-	-	525.839.590,00	263.850.960,00	-	-	-	-
2.23.2.24.0. 00.19.01.2. 07.06.	Pengadaan Peralatan dan Mesin Lainnya	-	-	56.759.590,00	53.840.000,00	-	-	-	-
2.23.2.24.0. 00.19.01.2. 07.10.	Pengadaan Sarana dan Prasarana Gedung Kantor atau Bangunan Lainnya	-	-	469.080.000,00	210.010.960,00	-	-	-	-
2.23.2.24.0. 00.19.01.2. 08.	Penyediaan Jasa Penunjang Urusan Pemerintahan Daerah	771.256.487,00	679.533.627,00	-	-	-	-	-	-
2.23.2.24.0. 00.19.01.2. 08.01.	Penyediaan Jasa Surat Menyurat	27.818.647,00	27.503.711,00	-	-	-	-	-	-
2.23.2.24.0. 00.19.01.2. 08.02.	Penyediaan Jasa Komunikasi, Sumber Daya Air dan Listrik	213.337.840,00	156.692.916,00	-	-	-	-	-	-
2.23.2.24.0. 00.19.01.2. 08.04.	Penyediaan Jasa Pelayanan Umum Kantor	530.100.000,00	495.337.000,00	-	-	-	-	-	-
2.23.2.24.0. 00.19.01.2. 09.	Pemeliharaan Barang Milik Daerah Penunjang Urusan Pemerintahan Daerah	171.153.734,00	143.065.288,00	-	-	-	-	-	-
2.23.2.24.0. 00.19.01.2. 09.01.	Penyediaan Jasa Pemeliharaan, Biaya Pemeliharaan, dan Pajak Kendaraan Perorangan Dinas atau Kendaraan Dinas Jabatan	67.173.719,00	46.321.545,00	-	-	-	-	-	-
2.23.2.24.0. 00.19.01.2. 09.02.	Penyediaan Jasa Pemeliharaan, Biaya Pemeliharaan, Pajak dan Perizinan Kendaraan Dinas Operasional atau Lapangan	81.226.115,00	79.208.743,00	-	-	-	-	-	-
2.23.2.24.0. 00.19.01.2. 09.10.	Pemeliharaan/Rehabilitasi Sarana dan Prasarana Gedung Kantor atau Bangunan Lainnya	22.753.900,00	17.535.000,00	-	-	-	-	-	-
2.23.2.24.0. 00.19.02.	PROGRAM PEMBINAAN PERPUSTAKAAN	998.565.454,00	945.886.137,00	2.162.951.061,00	2.031.564.274,00	-	-	-	-

Kode	Uraian Urusan, Organisasi, Program dan Kegiatan	Kelompok Belanja							
		Belanja Operasi		Belanja Modal		Belanja Tidak Terduga		Belanja Transfer	
		Anggaran	Realisasi	Anggaran	Realisasi	Anggaran	Realisasi	Anggaran	Realisasi
1	2	3	4	5	6	7	8	9	10
2.23.2.24.0. 00.19.02.2. 01.	Pengelolaan Perpustakaan Tingkat Daerah Kabupaten/Kota	660.190.141,00	622.844.535,00	2.088.319.911,00	1.989.334.274,00	-	-	-	-
2.23.2.24.0. 00.19.02.2. 01.01.	Pengembangan dan Pemeliharaan Layanan Perpustakaan Elektronik	49.984.000,00	49.982.345,00	271.055.000,00	270.396.000,00	-	-	-	-
2.23.2.24.0. 00.19.02.2. 01.03.	Pengembangan Kekhasan Koleksi Perpustakaan Daerah Tingkat Daerah Kabupaten/Kota	64.630.455,00	61.796.000,00	49.533.838,00	44.842.438,00	-	-	-	-
2.23.2.24.0. 00.19.02.2. 01.06.	Peningkatan Kapasitas Tenaga Perpustakaan dan Pustakawan Tingkat Daerah Kabupaten/Kota	191.018.675,00	160.660.090,00	32.034.600,00	-	-	-	-	-
2.23.2.24.0. 00.19.02.2. 01.07.	Pengembangan Layanan Perpustakaan Rujukan Tingkat Kabupaten/Kota	279.702.797,00	276.891.000,00	1.285.485.261,00	1.257.656.751,00	-	-	-	-
2.23.2.24.0. 00.19.02.2. 01.08.	Pengembangan Bahan Pustaka	74.854.214,00	73.515.100,00	50.142.312,00	49.112.040,00	-	-	-	-
2.23.2.24.0. 00.19.02.2. 01.09.	Pengelolaan dan Pengembangan Bahan Pustaka	-	-	400.068.900,00	367.327.045,00	-	-	-	-
2.23.2.24.0. 00.19.02.2. 02.	Pembudayaan Gemar Membaca Tingkat Daerah Kabupaten/Kota	338.375.313,00	323.041.602,00	74.631.150,00	42.230.000,00	-	-	-	-
2.23.2.24.0. 00.19.02.2. 02.01.	Sosialisasi Budaya Baca dan Literasi pada Satuan Pendidikan Dasar dan Pendidikan Khusus serta Masyarakat	67.109.357,00	64.088.045,00	7.118.175,00	7.032.000,00	-	-	-	-
2.23.2.24.0. 00.19.02.2. 02.02.	Pembangunan dan Pemeliharaan Sarana Perpustakaan di Tempat-Tempat Umum yang Menjadi Kewenangan Daerah Kabupaten/Kota	-	-	29.928.375,00	29.748.000,00	-	-	-	-
2.23.2.24.0. 00.19.02.2. 02.03.	Pemberian Penghargaan Gerakan Budaya Gemar Membaca	130.222.717,00	120.152.666,00	21.567.300,00	5.450.000,00	-	-	-	-
2.23.2.24.0. 00.19.02.2. 02.04.	Pengembangan Literasi Berbasis Inklusi Sosial	141.043.239,00	138.800.891,00	16.017.300,00	-	-	-	-	-
2.24.	KEARSIPAN	345.876.257,00	341.678.387,00	86.969.553,00	79.810.000,00	-	-	-	-

Kode	Uraian Urusan, Organisasi, Program dan Kegiatan	Kelompok Belanja							
		Belanja Operasi		Belanja Modal		Belanja Tidak Terduga		Belanja Transfer	
		Anggaran	Realisasi	Anggaran	Realisasi	Anggaran	Realisasi	Anggaran	Realisasi
1	2	3	4	5	6	7	8	9	10
2.23.2.24.0.00.19.	DINAS PERPUSTAKAAN DAN ARSIP	345.876.257,00	341.678.387,00	86.969.553,00	79.810.000,00	-	-	-	-
2.23.2.24.0.00.19.02.	PROGRAM PENGELOLAAN ARSIP	345.876.257,00	341.678.387,00	86.969.553,00	79.810.000,00	-	-	-	-
2.23.2.24.0.00.19.02.2.01.	Pengelolaan Arsip Dinamis Daerah Kabupaten/Kota	135.874.636,00	133.088.633,00	86.969.553,00	79.810.000,00	-	-	-	-
2.23.2.24.0.00.19.02.2.01.01.	Penciptaan dan Penggunaan Arsip Dinamis	112.160.341,00	110.286.923,00	86.969.553,00	79.810.000,00	-	-	-	-
2.23.2.24.0.00.19.02.2.01.03.	Pengawasan Arsip Dinamis Kewenangan Kabupaten/Kota	23.714.295,00	22.801.710,00	-	-	-	-	-	-
2.23.2.24.0.00.19.02.2.03.	Pengelolaan Simpul Jaringan Informasi Kearsipan Nasional Tingkat Kabupaten/Kota	210.001.621,00	208.589.754,00	-	-	-	-	-	-
2.23.2.24.0.00.19.02.2.03.02.	Pemberdayaan Kapasitas Unit Kearsipan dan Lembaga Kearsipan Daerah Kabupaten/Kota	210.001.621,00	208.589.754,00	-	-	-	-	-	-
3.	URUSAN PEMERINTAHAN PILIHAN	83.435.246.327,00	77.765.112.038,61	21.089.336.198,00	18.894.741.348,16	-	-	-	-
3.25.	KELAUTAN DAN PERIKANAN	25.442.688.444,00	23.843.517.403,00	1.589.164.815,00	1.530.410.517,00	-	-	-	-
3.25.0.00.0.00.20.	DINAS PERIKANAN	25.442.688.444,00	23.843.517.403,00	1.589.164.815,00	1.530.410.517,00	-	-	-	-
3.25.0.00.0.00.20.01.	PROGRAM PENUNJANG URUSAN PEMERINTAHAN DAERAH KABUPATEN/KOTA	6.625.868.308,00	5.930.211.507,00	1.166.613.546,00	1.126.814.847,00	-	-	-	-
3.25.0.00.0.00.20.01.2.01.	Perencanaan, Penganggaran, dan Evaluasi Kinerja Perangkat Daerah	72.652.341,00	38.365.020,00	-	-	-	-	-	-
3.25.0.00.0.00.20.01.2.01.01.	Penyusunan Dokumen Perencanaan Perangkat Daerah	57.100.341,00	24.243.820,00	-	-	-	-	-	-
3.25.0.00.0.00.20.01.2.01.04.	Koordinasi dan Penyusunan DPA-SKPD	5.692.000,00	5.001.200,00	-	-	-	-	-	-
3.25.0.00.0.00.20.01.2.01.07.	Evaluasi Kinerja Perangkat Daerah	9.860.000,00	9.120.000,00	-	-	-	-	-	-

Kode	Uraian Urusan, Organisasi, Program dan Kegiatan	Kelompok Belanja							
		Belanja Operasi		Belanja Modal		Belanja Tidak Terduga		Belanja Transfer	
		Anggaran	Realisasi	Anggaran	Realisasi	Anggaran	Realisasi	Anggaran	Realisasi
1	2	3	4	5	6	7	8	9	10
3.25.0.00.0. 00.20.01.2. 02.	Administrasi Keuangan Perangkat Daerah	4.274.910.841,00	3.803.683.808,00	-	-	-	-	-	-
3.25.0.00.0. 00.20.01.2. 02.01.	Penyediaan Gaji dan Tunjangan ASN	4.066.140.841,00	3.601.513.808,00	-	-	-	-	-	-
3.25.0.00.0. 00.20.01.2. 02.02.	Penyediaan Administrasi Pelaksanaan Tugas ASN	208.770.000,00	202.170.000,00	-	-	-	-	-	-
3.25.0.00.0. 00.20.01.2. 06.	Administrasi Umum Perangkat Daerah	566.323.717,00	529.387.789,00	14.718.600,00	14.652.000,00	-	-	-	-
3.25.0.00.0. 00.20.01.2. 06.01.	Penyediaan Komponen Instalasi Listrik/Penerangan Bangunan Kantor	3.540.825,00	3.534.962,00	-	-	-	-	-	-
3.25.0.00.0. 00.20.01.2. 06.02.	Penyediaan Peralatan dan Perlengkapan Kantor	112.624.073,00	109.917.005,00	14.718.600,00	14.652.000,00	-	-	-	-
3.25.0.00.0. 00.20.01.2. 06.04.	Penyediaan Bahan Logistik Kantor	15.183.510,00	15.060.960,00	-	-	-	-	-	-
3.25.0.00.0. 00.20.01.2. 06.05.	Penyediaan Barang Cetakan dan Penggandaan	6.300.240,00	6.079.637,00	-	-	-	-	-	-
3.25.0.00.0. 00.20.01.2. 06.06.	Penyediaan Bahan Bacaan dan Peraturan Perundang-undangan	900.000,00	-	-	-	-	-	-	-
3.25.0.00.0. 00.20.01.2. 06.09.	Penyelenggaraan Rapat Koordinasi dan Konsultasi SKPD	427.775.069,00	394.795.225,00	-	-	-	-	-	-
3.25.0.00.0. 00.20.01.2. 07.	Pengadaan Barang Milik Daerah Penunjang Urusan Pemerintah Daerah	-	-	1.151.894.946,00	1.112.162.847,00	-	-	-	-
3.25.0.00.0. 00.20.01.2. 07.02.	Pengadaan Kendaraan Dinas Operasional atau Lapangan	-	-	254.264.000,00	228.365.914,00	-	-	-	-
3.25.0.00.0. 00.20.01.2. 07.06.	Pengadaan Peralatan dan Mesin Lainnya	-	-	897.630.946,00	883.796.933,00	-	-	-	-
3.25.0.00.0. 00.20.01.2. 08.	Penyediaan Jasa Penunjang Urusan Pemerintahan Daerah	1.346.453.600,00	1.293.897.300,00	-	-	-	-	-	-

Kode	Uraian Urusan, Organisasi, Program dan Kegiatan	Kelompok Belanja							
		Belanja Operasi		Belanja Modal		Belanja Tidak Terduga		Belanja Transfer	
		Anggaran	Realisasi	Anggaran	Realisasi	Anggaran	Realisasi	Anggaran	Realisasi
1	2	3	4	5	6	7	8	9	10
3.25.0.00.0. 00.20.01.2. 08.02.	Penyediaan Jasa Komunikasi, Sumber Daya Air dan Listrik	27.253.600,00	20.797.300,00	-	-	-	-	-	-
3.25.0.00.0. 00.20.01.2. 08.04.	Penyediaan Jasa Pelayanan Umum Kantor	1.319.200.000,00	1.273.100.000,00	-	-	-	-	-	-
3.25.0.00.0. 00.20.01.2. 09.	Pemeliharaan Barang Milik Daerah Penunjang Urusan Pemerintahan Daerah	365.527.809,00	264.877.590,00	-	-	-	-	-	-
3.25.0.00.0. 00.20.01.2. 09.01.	Penyediaan Jasa Pemeliharaan, Biaya Pemeliharaan, dan Pajak Kendaraan Perorangan Dinas atau Kendaraan Dinas Jabatan	316.897.809,00	262.036.390,00	-	-	-	-	-	-
3.25.0.00.0. 00.20.01.2. 09.06.	Pemeliharaan Peralatan dan Mesin Lainnya	13.630.000,00	2.841.200,00	-	-	-	-	-	-
3.25.0.00.0. 00.20.01.2. 09.09.	Pemeliharaan/Rehabilitasi Gedung Kantor dan Bangunan Lainnya	35.000.000,00	-	-	-	-	-	-	-
3.25.0.00.0. 00.20.03.	PROGRAM PENGELOLAAN PERIKANAN TANGKAP	11.261.840.576,00	10.796.262.167,00	138.096.289,00	132.774.870,00	-	-	-	-
3.25.0.00.0. 00.20.03.2. 01.	Pengelolaan Penangkapan Ikan di Wilayah Sungai, Danau, Waduk, Rawa, dan Genangan Air Lainnya yang Dapat Diusahakan dalam 1 (Satu) Daerah Kabupaten/ Kota	10.895.813.334,00	10.478.426.179,00	138.096.289,00	132.774.870,00	-	-	-	-
3.25.0.00.0. 00.20.03.2. 01.01.	Penyediaan Data dan Informasi Sumber Daya Ikan	35.432.440,00	33.968.065,00	14.718.600,00	14.707.500,00	-	-	-	-
3.25.0.00.0. 00.20.03.2. 01.03.	Penjaminan Ketersediaan Sarana Usaha Perikanan Tangkap	10.860.380.894,00	10.444.458.114,00	123.377.689,00	118.067.370,00	-	-	-	-
3.25.0.00.0. 00.20.03.2. 02.	Pemberdayaan Nelayan Kecil dalam Daerah Kabupaten/Kota	306.238.045,00	259.729.788,00	-	-	-	-	-	-
3.25.0.00.0. 00.20.03.2. 02.03.	Pelaksanaan Fasilitas Bantuan Pendanaan, Bantuan Pembiayaan, Kemitraan Usaha	306.238.045,00	259.729.788,00	-	-	-	-	-	-

Kode	Uraian Urusan, Organisasi, Program dan Kegiatan	Kelompok Belanja							
		Belanja Operasi		Belanja Modal		Belanja Tidak Terduga		Belanja Transfer	
		Anggaran	Realisasi	Anggaran	Realisasi	Anggaran	Realisasi	Anggaran	Realisasi
1	2	3	4	5	6	7	8	9	10
3.25.0.00.0. 00.20.03.2. 04.	Penerbitan Tanda Daftar Kapal Perikanan Berukuran sampai dengan 10 GT di Wilayah Sungai, Danau, Waduk, Rawa, dan Genangan Air Lainnya yang Dapat Diusahakan dalam 1 (Satu) Daerah Kabupaten/Kota	59.789.197,00	58.106.200,00	-	-	-	-	-	-
3.25.0.00.0. 00.20.03.2. 04.02.	Pelayanan Penerbitan Tanda Daftar Kapal Perikanan Berukuran sampai dengan 10 GT	59.789.197,00	58.106.200,00	-	-	-	-	-	-
3.25.0.00.0. 00.20.04.	PROGRAM PENGELOLAAN PERIKANAN BUDIDAYA	6.546.796.888,00	6.120.318.622,00	28.122.450,00	14.652.000,00	-	-	-	-
3.25.0.00.0. 00.20.04.2. 02.	Pemberdayaan Pembudi Daya Ikan Kecil	496.562.236,00	453.930.236,00	-	-	-	-	-	-
3.25.0.00.0. 00.20.04.2. 02.01.	Pengembangan Kapasitas Pembudi Daya Ikan Kecil	50.042.610,00	44.607.175,00	-	-	-	-	-	-
3.25.0.00.0. 00.20.04.2. 02.04.	Pemberian Pendampingan, Kemudahan Akses Ilmu Pengetahuan, Teknologi dan Informasi, serta Penyelenggaraan Pendidikan dan Pelatihan	446.519.626,00	409.323.061,00	-	-	-	-	-	-
3.25.0.00.0. 00.20.04.2. 04.	Pengelolaan Pembudidayaan Ikan	6.050.234.652,00	5.666.388.386,00	28.122.450,00	14.652.000,00	-	-	-	-
3.25.0.00.0. 00.20.04.2. 04.02.	Penyediaan Prasarana Pembudidayaan Ikan dalam 1 (Satu) Daerah Kabupaten/Kota	196.500.181,00	195.916.900,00	-	-	-	-	-	-
3.25.0.00.0. 00.20.04.2. 04.03.	Penjaminan Ketersediaan Sarana Pembudidayaan Ikan dalam 1 (Satu) Daerah Kabupaten/Kota	5.105.518.487,00	4.855.192.229,00	-	-	-	-	-	-
3.25.0.00.0. 00.20.04.2. 04.05.	Pembinaan dan Pemantauan Pembudidayaan Ikan di Darat	97.127.235,00	92.530.324,00	14.718.600,00	14.652.000,00	-	-	-	-

Kode	Uraian Urusan, Organisasi, Program dan Kegiatan	Kelompok Belanja							
		Belanja Operasi		Belanja Modal		Belanja Tidak Terduga		Belanja Transfer	
		Anggaran	Realisasi	Anggaran	Realisasi	Anggaran	Realisasi	Anggaran	Realisasi
1	2	3	4	5	6	7	8	9	10
3.25.0.00.0. 00.20.04.2. 04.06.	Perencanaan, Pengembangan, Pemanfaatan dan Perlindungan Lahan untuk Pembudidayaan Ikan di Darat	651.088.749,00	522.748.933,00	13.403.850,00	-	-	-	-	-
3.25.0.00.0. 00.20.06.	PROGRAM PENGOLAHAN DAN PEMASARAN HASIL PERIKANAN	1.008.182.672,00	996.725.107,00	256.332.530,00	256.168.800,00	-	-	-	-
3.25.0.00.0. 00.20.06.2. 01.	Penerbitan Tanda Daftar Usaha Pengolahan Hasil Perikanan bagi Usaha Skala Mikro dan Kecil	352.271.024,00	351.966.987,00	172.245.910,00	172.162.600,00	-	-	-	-
3.25.0.00.0. 00.20.06.2. 01.01.	Penyediaan Data dan Informasi Usaha Pemasaran dan Pengolahan Hasil Perikanan dalam 1 (Satu) Daerah Kabupaten/Kota	352.271.024,00	351.966.987,00	172.245.910,00	172.162.600,00	-	-	-	-
3.25.0.00.0. 00.20.06.2. 02.	Pembinaan Mutu dan Keamanan Hasil Perikanan bagi Usaha Pengolahan dan Pemasaran Skala Mikro dan Kecil	68.090.380,00	66.271.670,00	71.909.620,00	71.856.200,00	-	-	-	-
3.25.0.00.0. 00.20.06.2. 02.01.	Pelaksanaan Bimbingan dan Penerapan Persyaratan atau Standar pada Usaha Pengolahan dan Pemasaran Skala Mikro dan Kecil	68.090.380,00	66.271.670,00	71.909.620,00	71.856.200,00	-	-	-	-
3.25.0.00.0. 00.20.06.2. 03.	Penyediaan dan Penyaluran Bahan Baku Industri Pengolahan Ikan dalam 1 (Satu) Daerah Kabupaten/ Kota	587.821.268,00	578.486.450,00	12.177.000,00	12.150.000,00	-	-	-	-
3.25.0.00.0. 00.20.06.2. 03.01.	Peningkatan Ketersediaan Ikan untuk Konsumsi dan Usaha Pengolahan dalam 1 (Satu) Daerah Kabupaten/Kota	27.823.000,00	26.708.600,00	12.177.000,00	12.150.000,00	-	-	-	-
3.25.0.00.0. 00.20.06.2. 03.02.	Pemberian Fasilitas bagi Pelaku Usaha Perikanan Skala Mikro dan Kecil dalam 1 (Satu) Daerah Kabupaten/Kota	559.998.268,00	551.777.850,00	-	-	-	-	-	-
3.26.	PARIWISATA	2.339.781.098,00	2.147.531.930,00	151.827.000,00	150.731.029,00	-	-	-	-

Kode	Uraian Urusan, Organisasi, Program dan Kegiatan	Kelompok Belanja							
		Belanja Operasi		Belanja Modal		Belanja Tidak Terduga		Belanja Transfer	
		Anggaran	Realisasi	Anggaran	Realisasi	Anggaran	Realisasi	Anggaran	Realisasi
1	2	3	4	5	6	7	8	9	10
2.22.3.26.0. 00.18.	DINAS KEBUDAYAAN DAN PARIWISATA	2.339.781.098,00	2.147.531.930,00	151.827.000,00	150.731.029,00	-	-	-	-
2.22.3.26.0. 00.18.02.	PROGRAM PENINGKATAN DAYA TARIK DESTINASI PARIWISATA	728.364.376,00	626.765.114,00	-	-	-	-	-	-
2.22.3.26.0. 00.18.02.2. 03.	Pengelolaan Destinasi Pariwisata Kabupaten/Kota	728.364.376,00	626.765.114,00	-	-	-	-	-	-
2.22.3.26.0. 00.18.02.2. 03.03.	Pengembangan Destinasi Pariwisata Kabupaten/Kota	525.062.000,00	485.018.100,00	-	-	-	-	-	-
2.22.3.26.0. 00.18.02.2. 03.06.	Pemberdayaan Masyarakat dalam Pengelolaan Destinasi Pariwisata Kabupaten/Kota	203.302.376,00	141.747.014,00	-	-	-	-	-	-
2.22.3.26.0. 00.18.03.	PROGRAM PEMASARAN PARIWISATA	1.157.210.825,00	1.141.223.955,00	143.478.000,00	142.961.029,00	-	-	-	-
2.22.3.26.0. 00.18.03.2. 01.	Pemasaran Pariwisata Dalam dan Luar Negeri Daya Tarik, Destinasi dan Kawasan Strategis Pariwisata Kabupaten/Kota	1.157.210.825,00	1.141.223.955,00	143.478.000,00	142.961.029,00	-	-	-	-
2.22.3.26.0. 00.18.03.2. 01.01.	Penguatan Promosi Melalui Media Cetak, Elektronik, dan Media Lainnya Baik Dalam dan Luar Negeri	1.157.210.825,00	1.141.223.955,00	143.478.000,00	142.961.029,00	-	-	-	-
2.22.3.26.0. 00.18.05.	PROGRAM PENGEMBANGAN SUMBER DAYA PARIWISATA DAN EKONOMI KREATIF	454.205.897,00	379.542.861,00	8.349.000,00	7.770.000,00	-	-	-	-
2.22.3.26.0. 00.18.05.2. 01.	Pelaksanaan Peningkatan Kapasitas Sumber Daya Manusia Pariwisata dan Ekonomi Kreatif Tingkat Dasar	454.205.897,00	379.542.861,00	8.349.000,00	7.770.000,00	-	-	-	-
2.22.3.26.0. 00.18.05.2. 01.01.	Pengembangan Kompetensi SDM Pariwisata dan Ekonomi Kreatif Tingkat Dasar	350.464.796,00	312.403.237,00	8.349.000,00	7.770.000,00	-	-	-	-
2.22.3.26.0. 00.18.05.2. 01.02.	Peningkatan Peran Serta Masyarakat dalam Pengembangan Kemitraan Pariwisata	103.741.101,00	67.139.624,00	-	-	-	-	-	-

Kode	Uraian Urusan, Organisasi, Program dan Kegiatan	Kelompok Belanja							
		Belanja Operasi		Belanja Modal		Belanja Tidak Terduga		Belanja Transfer	
		Anggaran	Realisasi	Anggaran	Realisasi	Anggaran	Realisasi	Anggaran	Realisasi
1	2	3	4	5	6	7	8	9	10
3.27.	PERTANIAN	51.947.973.800,00	48.667.765.650,61	15.576.041.743,00	14.753.397.030,16	-	-	-	-
3.27.0.00.0.00.21.	DINAS PERTANIAN	51.947.973.800,00	48.667.765.650,61	15.576.041.743,00	14.753.397.030,16	-	-	-	-
3.27.0.00.0.00.21.01.	PROGRAM PENUNJANG URUSAN PEMERINTAHAN DAERAH KABUPATEN/KOTA	22.742.758.721,00	22.130.974.607,00	364.305.750,00	335.462.170,00	-	-	-	-
3.27.0.00.0.00.21.01.2.01.	Perencanaan, Penganggaran, dan Evaluasi Kinerja Perangkat Daerah	19.706.500,00	14.952.400,00	30.300.780,00	30.299.670,00	-	-	-	-
3.27.0.00.0.00.21.01.2.01.06.	Koordinasi dan Penyusunan Laporan Capaian Kinerja dan Ikhtisar Realisasi Kinerja SKPD	19.706.500,00	14.952.400,00	30.300.780,00	30.299.670,00	-	-	-	-
3.27.0.00.0.00.21.01.2.02.	Administrasi Keuangan Perangkat Daerah	14.487.649.079,00	14.169.846.713,00	-	-	-	-	-	-
3.27.0.00.0.00.21.01.2.02.01.	Penyediaan Gaji dan Tunjangan ASN	14.153.669.079,00	13.886.906.713,00	-	-	-	-	-	-
3.27.0.00.0.00.21.01.2.02.03.	Pelaksanaan Penatausahaan dan Pengujian/Verifikasi Keuangan SKPD	333.980.000,00	282.940.000,00	-	-	-	-	-	-
3.27.0.00.0.00.21.01.2.06.	Administrasi Umum Perangkat Daerah	247.491.600,00	219.913.639,00	264.035.900,00	252.262.500,00	-	-	-	-
3.27.0.00.0.00.21.01.2.06.02.	Penyediaan Peralatan dan Perlengkapan Kantor	13.415.000,00	-	264.035.900,00	252.262.500,00	-	-	-	-
3.27.0.00.0.00.21.01.2.06.05.	Penyediaan Barang Cetak dan Penggandaan	14.306.850,00	13.467.339,00	-	-	-	-	-	-
3.27.0.00.0.00.21.01.2.06.09.	Penyelenggaraan Rapat Koordinasi dan Konsultasi SKPD	219.769.750,00	206.446.300,00	-	-	-	-	-	-
3.27.0.00.0.00.21.01.2.07.	Pengadaan Barang Milik Daerah Penunjang Urusan Pemerintah Daerah	3.024.629.216,00	2.857.609.574,00	69.969.070,00	52.900.000,00	-	-	-	-
3.27.0.00.0.00.21.01.2.07.06.	Pengadaan Peralatan dan Mesin Lainnya	3.024.629.216,00	2.857.609.574,00	69.969.070,00	52.900.000,00	-	-	-	-

Kode	Uraian Urusan, Organisasi, Program dan Kegiatan	Kelompok Belanja							
		Belanja Operasi		Belanja Modal		Belanja Tidak Terduga		Belanja Transfer	
		Anggaran	Realisasi	Anggaran	Realisasi	Anggaran	Realisasi	Anggaran	Realisasi
1	2	3	4	5	6	7	8	9	10
3.27.0.00.0. 00.21.01.2. 08.	Penyediaan Jasa Penunjang Urusan Pemerintahan Daerah	4.835.816.705,00	4.772.326.601,00	-	-	-	-	-	-
3.27.0.00.0. 00.21.01.2. 08.01.	Penyediaan Jasa Surat Menyurat	3.697.200,00	3.690.000,00	-	-	-	-	-	-
3.27.0.00.0. 00.21.01.2. 08.02.	Penyediaan Jasa Komunikasi, Sumber Daya Air dan Listrik	131.003.000,00	111.897.148,00	-	-	-	-	-	-
3.27.0.00.0. 00.21.01.2. 08.04.	Penyediaan Jasa Pelayanan Umum Kantor	4.701.116.505,00	4.656.739.453,00	-	-	-	-	-	-
3.27.0.00.0. 00.21.01.2. 09.	Pemeliharaan Barang Milik Daerah Penunjang Urusan Pemerintahan Daerah	127.465.621,00	96.325.680,00	-	-	-	-	-	-
3.27.0.00.0. 00.21.01.2. 09.02.	Penyediaan Jasa Pemeliharaan, Biaya Pemeliharaan, Pajak dan Perizinan Kendaraan Dinas Operasional atau Lapangan	127.465.621,00	96.325.680,00	-	-	-	-	-	-
3.27.0.00.0. 00.21.02.	PROGRAM PENYEDIAAN DAN PENGEMBANGAN SARANA PERTANIAN	22.909.249.018,00	21.494.659.436,00	536.726.582,00	299.520.180,00	-	-	-	-
3.27.0.00.0. 00.21.02.2. 01.	Pengawasan Penggunaan Sarana Pertanian	22.212.651.643,00	20.894.682.807,00	505.764.170,00	268.772.180,00	-	-	-	-
3.27.0.00.0. 00.21.02.2. 01.01.	Pengawasan Penggunaan Sarana Pendukung Pertanian Sesuai dengan Komoditas, Teknologi dan Spesifik Lokasi	1.019.914.498,00	993.983.387,00	72.716.670,00	72.325.000,00	-	-	-	-
3.27.0.00.0. 00.21.02.2. 01.02.	Pendampingan Penggunaan Sarana Pendukung Pertanian	21.192.737.145,00	19.900.699.420,00	433.047.500,00	196.447.180,00	-	-	-	-
3.27.0.00.0. 00.21.02.2. 02.	Pengelolaan Sumber Daya Genetik (SDG) Hewan, Tumbuhan, dan Mikro Organisme Kewenangan Kabupaten/Kota	343.754.661,00	292.762.393,00	-	-	-	-	-	-
3.27.0.00.0. 00.21.02.2. 02.02.	Peningkatan Kualitas SDG Hewan/Tanaman	343.754.661,00	292.762.393,00	-	-	-	-	-	-

Kode	Uraian Urusan, Organisasi, Program dan Kegiatan	Kelompok Belanja							
		Belanja Operasi		Belanja Modal		Belanja Tidak Terduga		Belanja Transfer	
		Anggaran	Realisasi	Anggaran	Realisasi	Anggaran	Realisasi	Anggaran	Realisasi
1	2	3	4	5	6	7	8	9	10
3.27.0.00.0. 00.21.02.2. 05.	Pengendalian dan Pengawasan Penyediaan dan Peredaran Benih/Bibit Ternak, dan Hijauan Pakan Ternak dalam Daerah Kabupaten/Kota	352.842.714,00	307.214.236,00	30.962.412,00	30.748.000,00	-	-	-	-
3.27.0.00.0. 00.21.02.2. 05.03.	Pengawasan Peredaran dan Sertifikasi Benih/Bibit Ternak	25.033.820,00	23.463.750,00	-	-	-	-	-	-
3.27.0.00.0. 00.21.02.2. 05.05.	Pengendalian Penyediaan Benih/Bibit Ternak dan Hijauan Pakan Ternak	277.814.894,00	242.688.366,00	30.962.412,00	30.748.000,00	-	-	-	-
3.27.0.00.0. 00.21.02.2. 05.06.	Pengawasan Produksi Benih/Bibit Ternak dan HPT, Bahan Pakan/Pakan	49.994.000,00	41.062.120,00	-	-	-	-	-	-
3.27.0.00.0. 00.21.03.	PROGRAM PENYEDIAAN DAN PENGEMBANGAN PRASARANA PERTANIAN	1.502.349.439,00	1.283.126.468,61	11.951.146.054,00	11.607.607.680,16	-	-	-	-
3.27.0.00.0. 00.21.03.2. 01.	Pengembangan Prasarana Pertanian	206.599.221,00	103.369.722,00	-	-	-	-	-	-
3.27.0.00.0. 00.21.03.2. 01.01.	Pengelolaan Lahan Pertanian Pangan Berkelanjutan/LP2B, Kawasan Pertanian Pangan Berkelanjutan/KP2B dan Lahan Cadangan Pertanian Pangan Berkelanjutan/LCP2B	81.161.000,00	5.140.300,00	-	-	-	-	-	-
3.27.0.00.0. 00.21.03.2. 01.02.	Penyusunan Peta Lahan Pertanian Pangan Berkelanjutan/LP2B	125.438.221,00	98.229.422,00	-	-	-	-	-	-
3.27.0.00.0. 00.21.03.2. 02.	Pembangunan Prasarana Pertanian	1.295.750.218,00	1.179.756.746,61	11.951.146.054,00	11.607.607.680,16	-	-	-	-
3.27.0.00.0. 00.21.03.2. 02.03.	Pembangunan, Rehabilitasi dan Pemeliharaan Jalan Usaha Tani	516.509.637,00	474.425.560,00	3.238.501.096,00	3.117.603.664,38	-	-	-	-
3.27.0.00.0. 00.21.03.2. 02.06.	Pembangunan, Rehabilitasi dan Pemeliharaan Pintu Air	72.215.600,00	62.133.000,00	392.691.048,00	389.872.463,47	-	-	-	-

Kode	Uraian Urusan, Organisasi, Program dan Kegiatan	Kelompok Belanja							
		Belanja Operasi		Belanja Modal		Belanja Tidak Terduga		Belanja Transfer	
		Anggaran	Realisasi	Anggaran	Realisasi	Anggaran	Realisasi	Anggaran	Realisasi
1	2	3	4	5	6	7	8	9	10
3.27.0.00.0. 00.21.03.2. 02.08.	Pembangunan, Rehabilitasi dan Pemeliharaan Balai Penyuluh di Kecamatan serta Sarana Pendukungnya	239.005.031,00	201.413.750,00	4.017.763.436,00	3.929.444.789,70	-	-	-	-
3.27.0.00.0. 00.21.03.2. 02.09.	Pembangunan, Rehabilitasi dan Pemeliharaan Prasarana Pertanian Lainnya	468.019.950,00	441.784.436,61	4.302.190.474,00	4.170.686.762,61	-	-	-	-
3.27.0.00.0. 00.21.04.	PROGRAM PENGENDALIAN KESEHATAN HEWAN DAN KESEHATAN MASYARAKAT VETERINER	559.399.172,00	503.135.296,00	164.020.282,00	143.200.000,00	-	-	-	-
3.27.0.00.0. 00.21.04.2. 03.	Pengelolaan Pelayanan Jasa Laboratorium dan Jasa Medik Veteriner dalam Daerah Kabupaten/Kota	466.157.216,00	417.071.529,00	-	-	-	-	-	-
3.27.0.00.0. 00.21.04.2. 03.02.	Penyediaan Pelayanan Jasa Medik Veteriner	466.157.216,00	417.071.529,00	-	-	-	-	-	-
3.27.0.00.0. 00.21.04.2. 04.	Penerapan dan Pengawasan Persyaratan Teknis Kesehatan Masyarakat Veteriner	28.796.224,00	28.355.236,00	-	-	-	-	-	-
3.27.0.00.0. 00.21.04.2. 04.02.	Pengawasan Peredaran Hewan dan Produk Hewan	28.796.224,00	28.355.236,00	-	-	-	-	-	-
3.27.0.00.0. 00.21.04.2. 05.	Penerapan dan Pengawasan Persyaratan Teknis Kesejahteraan Hewan	64.445.732,00	57.708.531,00	164.020.282,00	143.200.000,00	-	-	-	-
3.27.0.00.0. 00.21.04.2. 05.01.	Pendampingan Penerapan Unit Kesejahteraan Hewan	64.445.732,00	57.708.531,00	164.020.282,00	143.200.000,00	-	-	-	-
3.27.0.00.0. 00.21.05.	PROGRAM PENGENDALIAN DAN PENANGGULANGAN BENCANA PERTANIAN	858.726.609,00	597.847.607,00	1.408.706.425,00	1.361.173.000,00	-	-	-	-
3.27.0.00.0. 00.21.05.2. 01.	Pengendalian dan Penanggulangan Bencana Pertanian Kabupaten/Kota	858.726.609,00	597.847.607,00	1.408.706.425,00	1.361.173.000,00	-	-	-	-

Kode	Uraian Urusan, Organisasi, Program dan Kegiatan	Kelompok Belanja							
		Belanja Operasi		Belanja Modal		Belanja Tidak Terduga		Belanja Transfer	
		Anggaran	Realisasi	Anggaran	Realisasi	Anggaran	Realisasi	Anggaran	Realisasi
1	2	3	4	5	6	7	8	9	10
3.27.0.00.0. 00.21.05.2. 01.01.	Pengendalian Organisme Pengganggu Tumbuhan (OPT) Tanaman Pangan, Hortikultura, dan Perkebunan	114.128.557,00	107.543.875,00	170.652.510,00	148.050.000,00	-	-	-	-
3.27.0.00.0. 00.21.05.2. 01.02.	Penanganan Dampak Perubahan Iklim (DPI) Tanaman Pangan, Hortikultura, dan Perkebunan	86.423.703,00	52.810.032,00	63.560.210,00	61.727.000,00	-	-	-	-
3.27.0.00.0. 00.21.05.2. 01.03.	Pencegahan, Penanganan Kebakaran Lahan, dan Gangguan Usaha Tanaman Pangan, Hortikultura, dan Perkebunan	658.174.349,00	437.493.700,00	1.174.493.705,00	1.151.396.000,00	-	-	-	-
3.27.0.00.0. 00.21.06.	PROGRAM PERIZINAN USAHA PERTANIAN	314.126.816,00	224.250.848,00	57.726.150,00	47.204.000,00	-	-	-	-
3.27.0.00.0. 00.21.06.2. 01.	Penerbitan Izin Usaha Pertanian yang Kegiatan Usahanya dalam Daerah Kabupaten/Kota	314.126.816,00	224.250.848,00	57.726.150,00	47.204.000,00	-	-	-	-
3.27.0.00.0. 00.21.06.2. 01.03.	Pembinaan dan Pengawasan Penerapan Izin Usaha Pertanian	314.126.816,00	224.250.848,00	57.726.150,00	47.204.000,00	-	-	-	-
3.27.0.00.0. 00.21.07.	PROGRAM PENYULUHAN PERTANIAN	3.061.364.025,00	2.433.771.388,00	1.093.410.500,00	959.230.000,00	-	-	-	-
3.27.0.00.0. 00.21.07.2. 01.	Pelaksanaan Penyuluhan Pertanian	3.061.364.025,00	2.433.771.388,00	1.093.410.500,00	959.230.000,00	-	-	-	-
3.27.0.00.0. 00.21.07.2. 01.01.	Peningkatan Kapasitas Kelembagaan Penyuluhan Pertanian di Kecamatan dan Desa	1.043.652.413,00	562.252.882,00	-	-	-	-	-	-
3.27.0.00.0. 00.21.07.2. 01.02.	Pengembangan Kapasitas Kelembagaan Petani di Kecamatan dan Desa	1.599.294.485,00	1.459.290.607,00	-	-	-	-	-	-
3.27.0.00.0. 00.21.07.2. 01.03.	Penyediaan dan Pemanfaatan Sarana dan Prasarana Penyuluhan Pertanian	418.417.127,00	412.227.899,00	1.093.410.500,00	959.230.000,00	-	-	-	-
3.30.	PERDAGANGAN	2.146.689.185,00	1.656.004.087,00	3.718.119.640,00	2.407.152.772,00	-	-	-	-
2.17.3.31.3. 30.16.	DINAS KOPERASI, UKM, PERINDUSTRIAN DAN PERDAGANGAN	2.146.689.185,00	1.656.004.087,00	3.718.119.640,00	2.407.152.772,00	-	-	-	-

Kode	Uraian Urusan, Organisasi, Program dan Kegiatan	Kelompok Belanja							
		Belanja Operasi		Belanja Modal		Belanja Tidak Terduga		Belanja Transfer	
		Anggaran	Realisasi	Anggaran	Realisasi	Anggaran	Realisasi	Anggaran	Realisasi
1	2	3	4	5	6	7	8	9	10
2.17.3.31.3. 30.16.03.	PROGRAM PENINGKATAN SARANA DISTRIBUSI PERDAGANGAN	2.028.079.185,00	1.551.014.094,00	3.718.119.640,00	2.407.152.772,00	-	-	-	-
2.17.3.31.3. 30.16.03.2. 01.	Pembangunan dan Pengelolaan Sarana Distribusi Perdagangan	1.725.403.635,00	1.284.752.036,00	3.602.025.660,00	2.307.671.372,00	-	-	-	-
2.17.3.31.3. 30.16.03.2. 01.01.	Penyediaan Sarana Distribusi Perdagangan	1.725.403.635,00	1.284.752.036,00	3.602.025.660,00	2.307.671.372,00	-	-	-	-
2.17.3.31.3. 30.16.03.2. 02.	Pembinaan Terhadap Pengelola Sarana Distribusi Perdagangan Masyarakat di Wilayah Kerjanya	302.675.550,00	266.262.058,00	116.093.980,00	99.481.400,00	-	-	-	-
2.17.3.31.3. 30.16.03.2. 02.02.	Pemberdayaan Pengelola Sarana Distribusi Perdagangan	302.675.550,00	266.262.058,00	116.093.980,00	99.481.400,00	-	-	-	-
2.17.3.31.3. 30.16.04.	PROGRAM STABILISASI HARGA BARANG KEBUTUHAN POKOK DAN BARANG PENTING	118.610.000,00	104.989.993,00	-	-	-	-	-	-
2.17.3.31.3. 30.16.04.2. 01.	Menjamin Ketersediaan Barang Kebutuhan Pokok dan Barang Penting di Tingkat Daerah Kabupaten/ Kota	66.080.000,00	56.893.993,00	-	-	-	-	-	-
2.17.3.31.3. 30.16.04.2. 01.01.	Koordinasi dan Sinkronisasi Ketersediaan Barang Kebutuhan Pokok dan Barang Penting di Tingkat Agen dan Pasar Rakyat	66.080.000,00	56.893.993,00	-	-	-	-	-	-
2.17.3.31.3. 30.16.04.2. 02.	Pengendalian Harga, dan Stok Barang Kebutuhan Pokok dan Barang Penting di Tingkat Pasar Kabupaten/Kota	52.530.000,00	48.096.000,00	-	-	-	-	-	-
2.17.3.31.3. 30.16.04.2. 02.01.	Pemantauan Harga dan Stok Barang Kebutuhan Pokok dan Barang Penting pada Pelaku Usaha Distribusi Barang dalam 1 (Satu) Kabupaten/Kota	17.600.000,00	17.600.000,00	-	-	-	-	-	-

Kode	Uraian Urusan, Organisasi, Program dan Kegiatan	Kelompok Belanja							
		Belanja Operasi		Belanja Modal		Belanja Tidak Terduga		Belanja Transfer	
		Anggaran	Realisasi	Anggaran	Realisasi	Anggaran	Realisasi	Anggaran	Realisasi
1	2	3	4	5	6	7	8	9	10
2.17.3.31.3. 30.16.04.2. 02.03.	Pelaksanaan Operasi Pasar Reguler dan Pasar Khusus yang Berdampak dalam 1 (Satu) Kabupaten/Kota	34.930.000,00	30.496.000,00	-	-	-	-	-	-
3.31.	PERINDUSTRIAN	1.524.113.800,00	1.416.415.656,00	54.183.000,00	53.050.000,00	-	-	-	-
2.17.3.31.3. 30.16.	DINAS KOPERASI, UKM, PERINDUSTRIAN DAN PERDAGANGAN	1.524.113.800,00	1.416.415.656,00	54.183.000,00	53.050.000,00	-	-	-	-
2.17.3.31.3. 30.16.02.	PROGRAM PERENCANAAN DAN PEMBANGUNAN INDUSTRI	1.524.113.800,00	1.416.415.656,00	54.183.000,00	53.050.000,00	-	-	-	-
2.17.3.31.3. 30.16.02.2. 01.	Penyusunan dan Evaluasi Rencana Pembangunan Industri Kabupaten/Kota	1.524.113.800,00	1.416.415.656,00	54.183.000,00	53.050.000,00	-	-	-	-
2.17.3.31.3. 30.16.02.2. 01.01.	Penyusunan Rencana Pembangunan Industri Kabupaten/Kota	25.278.000,00	24.504.200,00	-	-	-	-	-	-
2.17.3.31.3. 30.16.02.2. 01.03.	Koordinasi, Sinkronisasi, dan Pelaksanaan Pembangunan Sumber Daya Industri	100.000.000,00	82.830.825,00	-	-	-	-	-	-
2.17.3.31.3. 30.16.02.2. 01.04.	Koordinasi, Sinkronisasi, dan Pelaksanaan Pembangunan Sarana dan Prasarana Industri	374.786.200,00	333.392.836,00	-	-	-	-	-	-
2.17.3.31.3. 30.16.02.2. 01.05.	Koordinasi, Sinkronisasi, dan Pelaksanaan Pemberdayaan Industri dan Peran Serta Masyarakat	1.024.049.600,00	975.687.795,00	54.183.000,00	53.050.000,00	-	-	-	-
3.32.	TRANSMIGRASI	34.000.000,00	33.877.312,00	-	-	-	-	-	-
2.07.3.32.0. 00.09.	DINAS TENAGA KERJA DAN TRANSMIGRASI	34.000.000,00	33.877.312,00	-	-	-	-	-	-
2.07.3.32.0. 00.09.02.	PROGRAM PERENCANAAN KAWASAN TRANSMIGRASI	34.000.000,00	33.877.312,00	-	-	-	-	-	-
2.07.3.32.0. 00.09.02.2. 01.	Pencadangan Tanah untuk Kawasan Transmigrasi	34.000.000,00	33.877.312,00	-	-	-	-	-	-
2.07.3.32.0. 00.09.02.2. 01.01.	Identifikasi Potensi Kawasan Transmigrasi	34.000.000,00	33.877.312,00	-	-	-	-	-	-

Kode	Uraian Urusan, Organisasi, Program dan Kegiatan	Kelompok Belanja							
		Belanja Operasi		Belanja Modal		Belanja Tidak Terduga		Belanja Transfer	
		Anggaran	Realisasi	Anggaran	Realisasi	Anggaran	Realisasi	Anggaran	Realisasi
1	2	3	4	5	6	7	8	9	10
4.	UNSUR PENDUKUNG	162.938.869.044,00	148.250.344.940,80	18.730.970.381,00	18.227.368.224,00	-	-	-	-
4.01.	SEKRETARIAT DAERAH	89.063.125.689,00	80.427.297.807,00	12.707.617.463,00	12.362.268.776,00	-	-	-	-
4.01.0.00.0. 00.27.	SEKRETARIAT DAERAH	88.050.496.904,00	79.946.729.435,00	12.691.180.583,00	12.346.007.276,00	-	-	-	-
4.01.0.00.0. 00.27.01.	PROGRAM PENUNJANG URUSAN PEMERINTAHAN DAERAH	50.667.216.319,00	48.988.773.766,00	11.335.671.442,00	11.044.077.030,00	-	-	-	-
4.01.0.00.0. 00.27.01.2. 01.	KABUPATEN/KOTA Perencanaan, Penggangan, dan Evaluasi Kinerja Perangkat Daerah	87.342.282,00	34.037.500,00	-	-	-	-	-	-
4.01.0.00.0. 00.27.01.2. 01.01.	Penyusunan Dokumen Perencanaan Perangkat Daerah	61.280.803,00	24.946.000,00	-	-	-	-	-	-
4.01.0.00.0. 00.27.01.2. 01.02.	Koordinasi dan Penyusunan Dokumen RKA-SKPD	9.535.230,00	4.962.000,00	-	-	-	-	-	-
4.01.0.00.0. 00.27.01.2. 01.03.	Koordinasi dan Penyusunan Dokumen Perubahan RKA-SKPD	2.386.685,00	1.039.500,00	-	-	-	-	-	-
4.01.0.00.0. 00.27.01.2. 01.04.	Koordinasi dan Penyusunan DPA-SKPD	3.344.771,00	-	-	-	-	-	-	-
4.01.0.00.0. 00.27.01.2. 01.05.	Koordinasi dan Penyusunan Perubahan DPA- SKPD	3.484.271,00	560.000,00	-	-	-	-	-	-
4.01.0.00.0. 00.27.01.2. 01.06.	Koordinasi dan Penyusunan Laporan Capaian Kinerja dan Ikhtisar Realisasi Kinerja SKPD	3.655.336,00	2.530.000,00	-	-	-	-	-	-
4.01.0.00.0. 00.27.01.2. 01.07.	Evaluasi Kinerja Perangkat Daerah	3.655.186,00	-	-	-	-	-	-	-
4.01.0.00.0. 00.27.01.2. 02.	Administrasi Keuangan Perangkat Daerah	17.272.813.869,00	16.844.997.033,00	77.579.177,00	77.500.000,00	-	-	-	-
4.01.0.00.0. 00.27.01.2. 02.01.	Penyediaan Gaji dan Tunjangan ASN	16.067.731.224,00	15.681.975.748,00	-	-	-	-	-	-

Kode	Uraian Urusan, Organisasi, Program dan Kegiatan	Kelompok Belanja							
		Belanja Operasi		Belanja Modal		Belanja Tidak Terduga		Belanja Transfer	
		Anggaran	Realisasi	Anggaran	Realisasi	Anggaran	Realisasi	Anggaran	Realisasi
1	2	3	4	5	6	7	8	9	10
4.01.0.00.0. 00.27.01.2. 02.03.	Pelaksanaan Penatausahaan dan Pengujian/Verifikasi Keuangan SKPD	1.205.082.645,00	1.163.021.285,00	77.579.177,00	77.500.000,00	-	-	-	-
4.01.0.00.0. 00.27.01.2. 03.	Administrasi Barang Milik Daerah pada Perangkat Daerah	295.400.000,00	288.742.656,00	-	-	-	-	-	-
4.01.0.00.0. 00.27.01.2. 03.06.	Penatausahaan Barang Milik Daerah pada SKPD	295.400.000,00	288.742.656,00	-	-	-	-	-	-
4.01.0.00.0. 00.27.01.2. 05.	Administrasi Kepegawaian Perangkat Daerah	19.157.500,00	9.980.000,00	-	-	-	-	-	-
4.01.0.00.0. 00.27.01.2. 05.02.	Pengadaan Pakaian Dinas beserta Atribut Kelengkapannya	19.157.500,00	9.980.000,00	-	-	-	-	-	-
4.01.0.00.0. 00.27.01.2. 06.	Administrasi Umum Perangkat Daerah	2.999.964.000,00	2.902.226.164,00	-	-	-	-	-	-
4.01.0.00.0. 00.27.01.2. 06.06.	Penyediaan Bahan Bacaan dan Peraturan Perundang-undangan	64.400.000,00	64.323.000,00	-	-	-	-	-	-
4.01.0.00.0. 00.27.01.2. 06.08.	Fasilitasi Kunjungan Tamu	1.834.900.000,00	1.784.109.956,00	-	-	-	-	-	-
4.01.0.00.0. 00.27.01.2. 06.09.	Penyelenggaraan Rapat Koordinasi dan Konsultasi SKPD	1.080.189.000,00	1.033.793.208,00	-	-	-	-	-	-
4.01.0.00.0. 00.27.01.2. 06.10.	Penatausahaan Arsip Dinamis pada SKPD	20.475.000,00	20.000.000,00	-	-	-	-	-	-
4.01.0.00.0. 00.27.01.2. 07.	Pengadaan Barang Milik Daerah Penunjang Urusan Pemerintah Daerah	7.983.530.367,00	7.867.271.988,00	11.053.709.179,00	10.769.850.300,00	-	-	-	-
4.01.0.00.0. 00.27.01.2. 07.02.	Pengadaan Kendaraan Dinas Operasional atau Lapangan	4.511.351.140,00	4.484.220.965,00	8.511.318.000,00	8.498.330.000,00	-	-	-	-
4.01.0.00.0. 00.27.01.2. 07.06.	Pengadaan Peralatan dan Mesin Lainnya	3.290.215.227,00	3.203.070.073,00	2.542.391.179,00	2.271.520.300,00	-	-	-	-
4.01.0.00.0. 00.27.01.2. 07.09.	Pengadaan Gedung Kantor atau Bangunan Lainnya	181.964.000,00	179.980.950,00	-	-	-	-	-	-

Kode	Uraian Urusan, Organisasi, Program dan Kegiatan	Kelompok Belanja							
		Belanja Operasi		Belanja Modal		Belanja Tidak Terduga		Belanja Transfer	
		Anggaran	Realisasi	Anggaran	Realisasi	Anggaran	Realisasi	Anggaran	Realisasi
1	2	3	4	5	6	7	8	9	10
4.01.0.00.0. 00.27.01.2. 08.	Penyediaan Jasa Penunjang Urusan Pemerintahan Daerah	12.586.137.936,00	12.448.662.679,00	33.248.219,00	33.200.000,00	-	-	-	-
4.01.0.00.0. 00.27.01.2. 08.01.	Penyediaan Jasa Surat Menyurat	114.234.000,00	110.632.744,00	33.248.219,00	33.200.000,00	-	-	-	-
4.01.0.00.0. 00.27.01.2. 08.02.	Penyediaan Jasa Komunikasi, Sumber Daya Air dan Listrik	4.982.834.424,00	4.969.120.713,00	-	-	-	-	-	-
4.01.0.00.0. 00.27.01.2. 08.04.	Penyediaan Jasa Pelayanan Umum Kantor	7.489.069.512,00	7.368.909.222,00	-	-	-	-	-	-
4.01.0.00.0. 00.27.01.2. 09.	Pemeliharaan Barang Milik Daerah Penunjang Urusan Pemerintahan Daerah	3.268.225.050,00	2.733.873.795,00	-	-	-	-	-	-
4.01.0.00.0. 00.27.01.2. 09.02.	Penyediaan Jasa Pemeliharaan, Biaya Pemeliharaan, Pajak dan Perizinan Kendaraan Dinas Operasional atau Lapangan	1.685.156.050,00	1.602.214.183,00	-	-	-	-	-	-
4.01.0.00.0. 00.27.01.2. 09.06.	Pemeliharaan Peralatan dan Mesin Lainnya	155.500.000,00	111.970.955,00	-	-	-	-	-	-
4.01.0.00.0. 00.27.01.2. 09.09.	Pemeliharaan/Rehabilitasi Gedung Kantor dan Bangunan Lainnya	893.399.000,00	664.367.377,00	-	-	-	-	-	-
4.01.0.00.0. 00.27.01.2. 09.10.	Pemeliharaan/Rehabilitasi Sarana dan Prasarana Gedung Kantor atau Bangunan Lainnya	484.170.000,00	332.365.000,00	-	-	-	-	-	-
4.01.0.00.0. 00.27.01.2. 09.11.	Pemeliharaan/Rehabilitasi Sarana dan Prasarana Pendukung Gedung Kantor atau Bangunan Lainnya	50.000.000,00	22.956.280,00	-	-	-	-	-	-
4.01.0.00.0. 00.27.01.2. 11.	Administrasi Keuangan dan Operasional Kepala Daerah dan Wakil Kepala Daerah	611.312.380,00	565.205.950,00	-	-	-	-	-	-
4.01.0.00.0. 00.27.01.2. 11.01.	Penyediaan Gaji dan Tunjangan Kepala Daerah dan Wakil Kepala Daerah	105.794.498,00	71.306.764,00	-	-	-	-	-	-
4.01.0.00.0. 00.27.01.2. 11.02.	Penyediaan Pakaian Dinas dan Atribut Kelengkapan Kepala Daerah dan Wakil Kepala Daerah	105.517.882,00	101.539.000,00	-	-	-	-	-	-

Kode	Uraian Urusan, Organisasi, Program dan Kegiatan	Kelompok Belanja							
		Belanja Operasi		Belanja Modal		Belanja Tidak Terduga		Belanja Transfer	
		Anggaran	Realisasi	Anggaran	Realisasi	Anggaran	Realisasi	Anggaran	Realisasi
1	2	3	4	5	6	7	8	9	10
4.01.0.00.0. 00.27.01.2. 11.04.	Penyediaan Dana Penunjang Operasional Kepala Daerah dan Wakil Kepala Daerah	400.000.000,00	392.360.186,00	-	-	-	-	-	-
4.01.0.00.0. 00.27.01.2. 12.	Fasilitasi Kerumahtanggaan Sekretariat Daerah	658.498.625,00	656.860.896,00	-	-	-	-	-	-
4.01.0.00.0. 00.27.01.2. 12.01.	Penyediaan Kebutuhan Rumah Tangga Kepala Daerah	526.340.000,00	524.778.696,00	-	-	-	-	-	-
4.01.0.00.0. 00.27.01.2. 12.03.	Penyediaan Kebutuhan Rumah Tangga Sekretariat Daerah	132.158.625,00	132.082.200,00	-	-	-	-	-	-
4.01.0.00.0. 00.27.01.2. 13.	Penataan Organisasi	816.494.835,00	811.176.412,00	-	-	-	-	-	-
4.01.0.00.0. 00.27.01.2. 13.01.	Pengelolaan Kelembagaan dan Analisis Jabatan	269.000.185,00	268.777.940,00	-	-	-	-	-	-
4.01.0.00.0. 00.27.01.2. 13.02.	Fasilitasi Pelayanan Publik dan Tata Laksana	279.516.940,00	268.763.453,00	-	-	-	-	-	-
4.01.0.00.0. 00.27.01.2. 13.03.	Peningkatan Kinerja dan Reformasi Birokrasi	111.464.180,00	111.045.529,00	-	-	-	-	-	-
4.01.0.00.0. 00.27.01.2. 13.04.	Monitoring, Evaluasi dan Pengendalian Kualitas Pelayanan Publik dan Tata Laksana	75.970.530,00	74.438.464,00	-	-	-	-	-	-
4.01.0.00.0. 00.27.01.2. 13.05.	Koordinasi dan Penyusunan Laporan Kinerja Pemerintah Daerah	80.543.000,00	88.151.026,00	-	-	-	-	-	-
4.01.0.00.0. 00.27.01.2. 14.	Pelaksanaan Protokol dan Komunikasi Pimpinan	4.068.339.475,00	3.825.738.693,00	171.134.867,00	163.526.730,00	-	-	-	-
4.01.0.00.0. 00.27.01.2. 14.01.	Fasilitasi Keprotokolan	2.555.615.750,00	2.434.052.500,00	21.696.000,00	20.400.000,00	-	-	-	-
4.01.0.00.0. 00.27.01.2. 14.02.	Fasilitasi Komunikasi Pimpinan	765.064.400,00	719.187.772,00	27.019.500,00	25.700.000,00	-	-	-	-

Kode	Uraian Urusan, Organisasi, Program dan Kegiatan	Kelompok Belanja							
		Belanja Operasi		Belanja Modal		Belanja Tidak Terduga		Belanja Transfer	
		Anggaran	Realisasi	Anggaran	Realisasi	Anggaran	Realisasi	Anggaran	Realisasi
1	2	3	4	5	6	7	8	9	10
4.01.0.00.0. 00.27.01.2. 14.03.	Pendokumentasian Tugas Pimpinan	747.659.325,00	672.498.421,00	122.419.367,00	117.426.730,00	-	-	-	-
4.01.0.00.0. 00.27.02.	PROGRAM PEMERINTAHAN DAN KESEJAHTERAAN RAKYAT	32.202.550.615,00	26.760.486.492,00	755.417.802,00	704.430.496,00	-	-	-	-
4.01.0.00.0. 00.27.02.2. 01.	Administrasi Tata Pemerintahan	6.626.621.128,00	4.586.997.477,00	144.565.110,00	143.440.000,00	-	-	-	-
4.01.0.00.0. 00.27.02.2. 01.01.	Penataan Administrasi Pemerintahan	4.328.874.414,00	3.013.579.571,00	144.565.110,00	143.440.000,00	-	-	-	-
4.01.0.00.0. 00.27.02.2. 01.02.	Pengelolaan Administrasi Kewilayahan	515.596.898,00	248.469.467,00	-	-	-	-	-	-
4.01.0.00.0. 00.27.02.2. 01.03.	Fasilitasi Pelaksanaan Otonomi Daerah	1.782.149.816,00	1.324.948.439,00	-	-	-	-	-	-
4.01.0.00.0. 00.27.02.2. 02.	Pelaksanaan Kebijakan Kesejahteraan Rakyat	22.562.442.487,00	20.009.892.936,00	423.516.122,00	395.157.656,00	-	-	-	-
4.01.0.00.0. 00.27.02.2. 02.01.	Fasilitasi Pengelolaan Bina Mental Spiritual	5.386.564.745,00	4.807.387.612,00	238.631.242,00	212.617.656,00	-	-	-	-
4.01.0.00.0. 00.27.02.2. 02.02.	Pelaksanaan Kebijakan, Evaluasi, dan Capaian Kinerja Terkait Kesejahteraan Sosial	4.125.240.000,00	3.482.894.880,00	184.884.880,00	182.540.000,00	-	-	-	-
4.01.0.00.0. 00.27.02.2. 02.03.	Pelaksanaan Kebijakan, Evaluasi, dan Capaian Kinerja Terkait Kesejahteraan Masyarakat	13.050.637.742,00	11.719.610.444,00	-	-	-	-	-	-
4.01.0.00.0. 00.27.02.2. 03.	Fasilitasi dan Koordinasi Hukum	3.013.487.000,00	2.163.596.079,00	187.336.570,00	165.832.840,00	-	-	-	-
4.01.0.00.0. 00.27.02.2. 03.01.	Fasilitasi Penyusunan Produk Hukum Daerah	1.016.800.000,00	823.269.410,00	53.811.590,00	37.684.500,00	-	-	-	-
4.01.0.00.0. 00.27.02.2. 03.02.	Fasilitasi Bantuan Hukum	1.855.862.500,00	1.252.483.569,00	43.278.000,00	42.821.890,00	-	-	-	-
4.01.0.00.0. 00.27.02.2. 03.03.	Pendokumentasian Produk Hukum dan Pengelolaan Informasi Hukum	140.824.500,00	87.843.100,00	90.246.980,00	85.326.450,00	-	-	-	-

Kode	Uraian Urusan, Organisasi, Program dan Kegiatan	Kelompok Belanja							
		Belanja Operasi		Belanja Modal		Belanja Tidak Terduga		Belanja Transfer	
		Anggaran	Realisasi	Anggaran	Realisasi	Anggaran	Realisasi	Anggaran	Realisasi
1	2	3	4	5	6	7	8	9	10
4.01.0.00.0. 00.27.03.	PROGRAM PEREKONOMIAN DAN PEMBANGUNAN	5.180.729.970,00	4.197.469.177,00	600.091.339,00	597.499.750,00	-	-	-	-
4.01.0.00.0. 00.27.03.2. 01.	Pelaksanaan Kebijakan Perekonomian	642.110.722,00	534.477.617,00	-	-	-	-	-	-
4.01.0.00.0. 00.27.03.2. 01.01.	Koordinasi, Sinkronisasi, Monitoring dan Evaluasi Kebijakan Pengelolaan BUMD dan BLUD	315.392.000,00	242.952.200,00	-	-	-	-	-	-
4.01.0.00.0. 00.27.03.2. 01.02.	Pengendalian dan Distribusi Perekonomian	152.610.554,00	143.576.921,00	-	-	-	-	-	-
4.01.0.00.0. 00.27.03.2. 01.03.	Perencanaan dan Pengawasan Ekonomi Mikro Kecil	174.108.168,00	147.948.496,00	-	-	-	-	-	-
4.01.0.00.0. 00.27.03.2. 02.	Pelaksanaan Administrasi Pembangunan	1.624.149.888,00	1.309.197.362,00	75.729.750,00	75.729.750,00	-	-	-	-
4.01.0.00.0. 00.27.03.2. 02.01.	Fasilitasi Penyusunan Program Pembangunan	115.979.317,00	54.639.215,00	-	-	-	-	-	-
4.01.0.00.0. 00.27.03.2. 02.02.	Pengendalian dan Evaluasi Program Pembangunan	667.366.241,00	600.548.052,00	52.475.250,00	52.475.250,00	-	-	-	-
4.01.0.00.0. 00.27.03.2. 02.03.	Pengelolaan Evaluasi dan Pelaporan Pelaksanaan Pembangunan	840.804.330,00	654.010.095,00	23.254.500,00	23.254.500,00	-	-	-	-
4.01.0.00.0. 00.27.03.2. 03.	Pengelolaan Pengadaan Barang dan Jasa	2.290.669.659,00	1.854.815.033,00	400.000.000,00	399.800.000,00	-	-	-	-
4.01.0.00.0. 00.27.03.2. 03.01.	Pengelolaan Pengadaan Barang dan Jasa	1.595.074.458,00	1.410.132.225,00	-	-	-	-	-	-
4.01.0.00.0. 00.27.03.2. 03.02.	Pengelolaan Layanan Pengadaan Secara Elektronik	322.263.951,00	311.561.571,00	400.000.000,00	399.800.000,00	-	-	-	-
4.01.0.00.0. 00.27.03.2. 03.03.	Pembinaan dan Advokasi Pengadaan Barang dan Jasa	373.331.250,00	133.121.237,00	-	-	-	-	-	-
4.01.0.00.0. 00.27.03.2. 04.	Pemantauan Kebijakan Sumber Daya Alam	623.799.701,00	498.979.165,00	124.361.589,00	121.970.000,00	-	-	-	-

Kode	Uraian Urusan, Organisasi, Program dan Kegiatan	Kelompok Belanja							
		Belanja Operasi		Belanja Modal		Belanja Tidak Terduga		Belanja Transfer	
		Anggaran	Realisasi	Anggaran	Realisasi	Anggaran	Realisasi	Anggaran	Realisasi
1	2	3	4	5	6	7	8	9	10
4.01.0.00.0. 00.27.03.2. 04.01.	Koordinasi, Sinkronisasi dan Evaluasi Kebijakan Pertanian, Kehutanan, Kelautan, dan Perikanan	98.975.472,00	75.271.872,00	-	-	-	-	-	-
4.01.0.00.0. 00.27.03.2. 04.02.	Koordinasi, Sinkronisasi dan Evaluasi Kebijakan Pertambangan dan Lingkungan Hidup	265.380.229,00	205.293.142,00	28.490.172,00	27.000.000,00	-	-	-	-
4.01.0.00.0. 00.27.03.2. 04.03.	Koordinasi, Sinkronisasi dan Evaluasi Kebijakan Energi dan Air	259.444.000,00	218.414.151,00	95.871.417,00	94.970.000,00	-	-	-	-
4.01.0.00.0. 00.28.	SEKRETARIAT DEWAN PENGURUS KORPRI	1.012.628.785,00	480.568.372,00	16.436.880,00	16.261.500,00	-	-	-	-
4.01.0.00.0. 00.28.01.	PROGRAM PENUNJANG URUSAN PEMERINTAHAN DAERAH KABUPATEN/KOTA	1.012.628.785,00	480.568.372,00	16.436.880,00	16.261.500,00	-	-	-	-
4.01.0.00.0. 00.28.01.2. 02.	Administrasi Keuangan Perangkat Daerah	785.237.320,00	398.571.500,00	-	-	-	-	-	-
4.01.0.00.0. 00.28.01.2. 02.01.	Penyediaan Gaji dan Tunjangan ASN	785.237.320,00	398.571.500,00	-	-	-	-	-	-
4.01.0.00.0. 00.28.01.2. 06.	Administrasi Umum Perangkat Daerah	130.370.000,00	38.167.672,00	-	-	-	-	-	-
4.01.0.00.0. 00.28.01.2. 06.04.	Penyediaan Bahan Logistik Kantor	20.320.000,00	1.265.000,00	-	-	-	-	-	-
4.01.0.00.0. 00.28.01.2. 06.05.	Penyediaan Barang Cetakan dan Penggandaan	5.472.000,00	945.000,00	-	-	-	-	-	-
4.01.0.00.0. 00.28.01.2. 06.06.	Penyediaan Bahan Bacaan dan Peraturan Perundang-undangan	1.860.000,00	810.000,00	-	-	-	-	-	-
4.01.0.00.0. 00.28.01.2. 06.09.	Penyelenggaraan Rapat Koordinasi dan Konsultasi SKPD	102.718.000,00	35.147.672,00	-	-	-	-	-	-
4.01.0.00.0. 00.28.01.2. 07.	Pengadaan Barang Milik Daerah Penunjang Urusan Pemerintah Daerah	-	-	16.436.880,00	16.261.500,00	-	-	-	-
4.01.0.00.0. 00.28.01.2. 07.06.	Pengadaan Peralatan dan Mesin Lainnya	-	-	16.436.880,00	16.261.500,00	-	-	-	-

Kode	Uraian Urusan, Organisasi, Program dan Kegiatan	Kelompok Belanja							
		Belanja Operasi		Belanja Modal		Belanja Tidak Terduga		Belanja Transfer	
		Anggaran	Realisasi	Anggaran	Realisasi	Anggaran	Realisasi	Anggaran	Realisasi
1	2	3	4	5	6	7	8	9	10
4.01.0.00.0. 00.28.01.2. 08.	Penyediaan Jasa Penunjang Urusan Pemerintahan Daerah	90.291.330,00	40.730.300,00	-	-	-	-	-	-
4.01.0.00.0. 00.28.01.2. 08.01.	Penyediaan Jasa Surat Menyurat	1.989.000,00	500.000,00	-	-	-	-	-	-
4.01.0.00.0. 00.28.01.2. 08.02.	Penyediaan Jasa Komunikasi, Sumber Daya Air dan Listrik	10.140.000,00	3.447.900,00	-	-	-	-	-	-
4.01.0.00.0. 00.28.01.2. 08.03.	Penyediaan Jasa Peralatan dan Perlengkapan Kantor	11.172.330,00	3.287.400,00	-	-	-	-	-	-
4.01.0.00.0. 00.28.01.2. 08.04.	Penyediaan Jasa Pelayanan Umum Kantor	66.990.000,00	33.495.000,00	-	-	-	-	-	-
4.01.0.00.0. 00.28.01.2. 09.	Pemeliharaan Barang Milik Daerah Penunjang Urusan Pemerintahan Daerah	6.730.135,00	3.098.900,00	-	-	-	-	-	-
4.01.0.00.0. 00.28.01.2. 09.01.	Penyediaan Jasa Pemeliharaan, Biaya Pemeliharaan, dan Pajak Kendaraan Perorangan Dinas atau Kendaraan Dinas Jabatan	5.119.835,00	3.098.900,00	-	-	-	-	-	-
4.01.0.00.0. 00.28.01.2. 09.06.	Pemeliharaan Peralatan dan Mesin Lainnya	1.610.300,00	-	-	-	-	-	-	-
4.02.	SEKRETARIAT DPRD	73.875.743.355,00	67.823.047.133,80	6.023.352.918,00	5.865.099.448,00	-	-	-	-
4.02.0.00.0. 00.29.	SEKRETARIAT DPRD	73.875.743.355,00	67.823.047.133,80	6.023.352.918,00	5.865.099.448,00	-	-	-	-
4.02.0.00.0. 00.29.01.	PROGRAM PENUNJANG URUSAN PEMERINTAHAN DAERAH KABUPATEN/KOTA	38.187.491.671,00	36.726.892.602,80	6.023.352.918,00	5.865.099.448,00	-	-	-	-
4.02.0.00.0. 00.29.01.2. 02.	Administrasi Keuangan Perangkat Daerah	4.915.659.077,00	4.795.691.608,00	-	-	-	-	-	-
4.02.0.00.0. 00.29.01.2. 02.01.	Penyediaan Gaji dan Tunjangan ASN	4.068.927.501,00	3.996.746.534,00	-	-	-	-	-	-
4.02.0.00.0. 00.29.01.2. 02.02.	Penyediaan Administrasi Pelaksanaan Tugas ASN	846.731.576,00	798.945.074,00	-	-	-	-	-	-

Kode	Uraian Urusan, Organisasi, Program dan Kegiatan	Kelompok Belanja							
		Belanja Operasi		Belanja Modal		Belanja Tidak Terduga		Belanja Transfer	
		Anggaran	Realisasi	Anggaran	Realisasi	Anggaran	Realisasi	Anggaran	Realisasi
1	2	3	4	5	6	7	8	9	10
4.02.0.00.0. 00.29.01.2. 05.	Administrasi Kepegawaian Perangkat Daerah	863.320.005,00	474.598.533,00	-	-	-	-	-	-
4.02.0.00.0. 00.29.01.2. 05.02.	Pengadaan Pakaian Dinas beserta Atribut Kelengkapannya	22.237.750,00	22.172.250,00	-	-	-	-	-	-
4.02.0.00.0. 00.29.01.2. 05.09.	Pendidikan dan Pelatihan Pegawai Berdasarkan Tugas dan Fungsi	515.450.500,00	452.426.283,00	-	-	-	-	-	-
4.02.0.00.0. 00.29.01.2. 05.10.	Sosialisasi Peraturan Perundang-Undangan	325.631.755,00	-	-	-	-	-	-	-
4.02.0.00.0. 00.29.01.2. 06.	Administrasi Umum Perangkat Daerah	2.235.498.800,00	2.009.968.395,00	5.987.252.918,00	5.830.939.448,00	-	-	-	-
4.02.0.00.0. 00.29.01.2. 06.01.	Penyediaan Komponen Instalasi Listrik/Penerangan Bangunan Kantor	477.380.600,00	469.165.300,00	-	-	-	-	-	-
4.02.0.00.0. 00.29.01.2. 06.02.	Penyediaan Peralatan dan Perlengkapan Kantor	545.402.000,00	336.094.550,00	5.987.252.918,00	5.830.939.448,00	-	-	-	-
4.02.0.00.0. 00.29.01.2. 06.05.	Penyediaan Barang Cetakan dan Penggandaan	64.906.200,00	57.260.000,00	-	-	-	-	-	-
4.02.0.00.0. 00.29.01.2. 06.08.	Fasilitasi Kunjungan Tamu	200.203.000,00	200.183.269,00	-	-	-	-	-	-
4.02.0.00.0. 00.29.01.2. 06.09.	Penyelenggaraan Rapat Koordinasi dan Konsultasi SKPD	947.607.000,00	947.265.276,00	-	-	-	-	-	-
4.02.0.00.0. 00.29.01.2. 08.	Penyediaan Jasa Penunjang Urusan Pemerintahan Daerah	7.533.010.963,00	7.379.294.144,00	36.100.000,00	34.160.000,00	-	-	-	-
4.02.0.00.0. 00.29.01.2. 08.01.	Penyediaan Jasa Surat Menyurat	100.372.500,00	99.484.880,00	36.100.000,00	34.160.000,00	-	-	-	-
4.02.0.00.0. 00.29.01.2. 08.02.	Penyediaan Jasa Komunikasi, Sumber Daya Air dan Listrik	822.142.000,00	687.842.380,00	-	-	-	-	-	-
4.02.0.00.0. 00.29.01.2. 08.04.	Penyediaan Jasa Pelayanan Umum Kantor	6.610.496.463,00	6.591.966.884,00	-	-	-	-	-	-

Kode	Uraian Urusan, Organisasi, Program dan Kegiatan	Kelompok Belanja							
		Belanja Operasi		Belanja Modal		Belanja Tidak Terduga		Belanja Transfer	
		Anggaran	Realisasi	Anggaran	Realisasi	Anggaran	Realisasi	Anggaran	Realisasi
1	2	3	4	5	6	7	8	9	10
4.02.0.00.0. 00.29.01.2. 09.	Pemeliharaan Barang Milik Daerah Penunjang Urusan Pemerintahan Daerah	2.857.643.307,00	2.713.653.919,80	-	-	-	-	-	-
4.02.0.00.0. 00.29.01.2. 09.01.	Penyediaan Jasa Pemeliharaan, Biaya Pemeliharaan, dan Pajak Kendaraan Perorangan Dinas atau Kendaraan Dinas Jabatan	406.304.100,00	391.500.442,00	-	-	-	-	-	-
4.02.0.00.0. 00.29.01.2. 09.09.	Pemeliharaan/Rehabilitasi Gedung Kantor dan Bangunan Lainnya	1.885.641.007,00	1.862.302.611,80	-	-	-	-	-	-
4.02.0.00.0. 00.29.01.2. 09.10.	Pemeliharaan/Rehabilitasi Sarana dan Prasarana Gedung Kantor atau Bangunan Lainnya	565.698.200,00	459.850.866,00	-	-	-	-	-	-
4.02.0.00.0. 00.29.01.2. 15.	Layanan Keuangan dan Kesejahteraan DPRD	19.315.337.338,00	19.081.144.130,00	-	-	-	-	-	-
4.02.0.00.0. 00.29.01.2. 15.01.	Penyelenggaraan Administrasi Keuangan DPRD	18.876.537.338,00	18.696.910.440,00	-	-	-	-	-	-
4.02.0.00.0. 00.29.01.2. 15.02.	Penyediaan Pakaian Dinas dan Atribut DPRD	388.800.000,00	379.000.000,00	-	-	-	-	-	-
4.02.0.00.0. 00.29.01.2. 15.03.	Pelaksanaan Medical Check Up DPRD	50.000.000,00	5.233.690,00	-	-	-	-	-	-
4.02.0.00.0. 00.29.01.2. 16.	Layanan Administrasi DPRD	467.022.181,00	272.541.873,00	-	-	-	-	-	-
4.02.0.00.0. 00.29.01.2. 16.03.	Fasilitasi Rapat Koordinasi dan Konsultasi DPRD	467.022.181,00	272.541.873,00	-	-	-	-	-	-
4.02.0.00.0. 00.29.02.	PROGRAM DUKUNGAN PELAKSANAAN TUGAS DAN FUNGSI DPRD	35.688.251.684,00	31.096.154.531,00	-	-	-	-	-	-
4.02.0.00.0. 00.29.02.2. 01.	Pembentukan Peraturan Daerah dan Peraturan DPRD	2.228.255.200,00	2.205.677.151,00	-	-	-	-	-	-
4.02.0.00.0. 00.29.02.2. 01.02.	Pembahasan Rancangan Peraturan Daerah	1.741.503.000,00	1.723.068.573,00	-	-	-	-	-	-

Kode	Uraian Urusan, Organisasi, Program dan Kegiatan	Kelompok Belanja							
		Belanja Operasi		Belanja Modal		Belanja Tidak Terduga		Belanja Transfer	
		Anggaran	Realisasi	Anggaran	Realisasi	Anggaran	Realisasi	Anggaran	Realisasi
1	2	3	4	5	6	7	8	9	10
4.02.0.00.0. 00.29.02.2. 01.04.	Fasilitasi Penyusunan Penjelasan/Keterangan Naskah Akademik	486.752.200,00	482.608.578,00	-	-	-	-	-	-
4.02.0.00.0. 00.29.02.2. 02.	Pembahasan Kebijakan Anggaran	2.446.770.750,00	2.379.287.135,00	-	-	-	-	-	-
4.02.0.00.0. 00.29.02.2. 02.01.	Pembahasan KUA dan PPAS	397.882.000,00	392.720.345,00	-	-	-	-	-	-
4.02.0.00.0. 00.29.02.2. 02.02.	Pembahasan Perubahan KUA dan Perubahan PPAS	395.404.000,00	385.060.995,00	-	-	-	-	-	-
4.02.0.00.0. 00.29.02.2. 02.03.	Pembahasan APBD	1.148.757.000,00	1.110.679.770,00	-	-	-	-	-	-
4.02.0.00.0. 00.29.02.2. 02.04.	Pembahasan APBD Perubahan	330.464.000,00	324.378.559,00	-	-	-	-	-	-
4.02.0.00.0. 00.29.02.2. 02.06.	Pembahasan Pertanggungjawaban APBD	174.263.750,00	166.447.466,00	-	-	-	-	-	-
4.02.0.00.0. 00.29.02.2. 03.	Pengawasan Penyelenggaraan Pemerintahan	482.272.700,00	472.964.343,00	-	-	-	-	-	-
4.02.0.00.0. 00.29.02.2. 03.08.	Pembahasan Laporan Keterangan Pertanggungjawaban Kepala Daerah	482.272.700,00	472.964.343,00	-	-	-	-	-	-
4.02.0.00.0. 00.29.02.2. 04.	Peningkatan Kapasitas DPRD	12.512.163.218,00	11.806.124.691,00	-	-	-	-	-	-
4.02.0.00.0. 00.29.02.2. 04.02.	Pendalaman Tugas DPRD	2.028.459.000,00	1.733.933.599,00	-	-	-	-	-	-
4.02.0.00.0. 00.29.02.2. 04.03.	Publikasi dan Dokumentasi Dewan	8.820.364.418,00	8.530.831.840,00	-	-	-	-	-	-
4.02.0.00.0. 00.29.02.2. 04.04.	Penyediaan Kelompok Pakar dan Tim Ahli	1.267.339.800,00	1.145.359.252,00	-	-	-	-	-	-
4.02.0.00.0. 00.29.02.2. 04.05.	Penyediaan Tenaga Ahli Fraksi	396.000.000,00	396.000.000,00	-	-	-	-	-	-

Kode	Uraian Urusan, Organisasi, Program dan Kegiatan	Kelompok Belanja							
		Belanja Operasi		Belanja Modal		Belanja Tidak Terduga		Belanja Transfer	
		Anggaran	Realisasi	Anggaran	Realisasi	Anggaran	Realisasi	Anggaran	Realisasi
1	2	3	4	5	6	7	8	9	10
4.02.0.00.0. 00.29.02.2. 05.	Penyerapan dan Penghimpunan Aspirasi Masyarakat	1.899.191.275,00	1.391.105.020,00	-	-	-	-	-	-
4.02.0.00.0. 00.29.02.2. 05.01.	Kunjungan Kerja dalam Daerah	200.600.000,00	143.770.150,00	-	-	-	-	-	-
4.02.0.00.0. 00.29.02.2. 05.03.	Pelaksanaan Reses	1.698.591.275,00	1.247.334.870,00	-	-	-	-	-	-
4.02.0.00.0. 00.29.02.2. 07.	Pembahasan Kerja Sama Daerah	740.213.204,00	457.401.553,00	-	-	-	-	-	-
4.02.0.00.0. 00.29.02.2. 07.01.	Fasilitasi, Verifikasi, dan Koordinasi Persetujuan Kerja Sama Daerah	740.213.204,00	457.401.553,00	-	-	-	-	-	-
4.02.0.00.0. 00.29.02.2. 08.	Fasilitasi Tugas DPRD	15.379.385.337,00	12.383.594.638,00	-	-	-	-	-	-
4.02.0.00.0. 00.29.02.2. 08.01.	Koordinasi dan Konsultasi Pelaksanaan Tugas DPRD	15.379.385.337,00	12.383.594.638,00	-	-	-	-	-	-
5.	UNSUR PENUNJANG	104.868.203.897,00	89.603.306.489,00	7.139.189.451,00	6.856.641.099,00	21.810.329.942,00	15.411.994.072,00	168.186.514.292,00	165.434.004.052,00
5.01.	PERENCANAAN	12.557.710.082,00	11.398.015.733,00	1.721.827.415,00	1.660.820.150,00	-	-	-	-
5.01.5.05.0. 00.24.	BADAN PERENCANAAN, PENELITIAN DAN PENGEMBANGAN	12.557.710.082,00	11.398.015.733,00	1.721.827.415,00	1.660.820.150,00	-	-	-	-
5.01.5.05.0. 00.24.01.	PROGRAM PENUNJANG URUSAN PEMERINTAHAN DAERAH	9.223.791.954,00	8.750.490.345,00	1.707.108.815,00	1.646.545.150,00	-	-	-	-
5.01.5.05.0. 00.24.01.2. 02.	Administrasi Keuangan Perangkat Daerah	6.477.696.558,00	6.314.475.971,00	-	-	-	-	-	-
5.01.5.05.0. 00.24.01.2. 02.01.	Penyediaan Gaji dan Tunjangan ASN	6.271.776.558,00	6.109.635.971,00	-	-	-	-	-	-
5.01.5.05.0. 00.24.01.2. 02.03.	Pelaksanaan Penatausahaan dan Pengujian/Verifikasi Keuangan SKPD	205.920.000,00	204.840.000,00	-	-	-	-	-	-
5.01.5.05.0. 00.24.01.2. 06.	Administrasi Umum Perangkat Daerah	1.056.080.695,00	1.020.470.995,00	845.511.935,00	819.625.150,00	-	-	-	-

Kode	Uraian Urusan, Organisasi, Program dan Kegiatan	Kelompok Belanja							
		Belanja Operasi		Belanja Modal		Belanja Tidak Terduga		Belanja Transfer	
		Anggaran	Realisasi	Anggaran	Realisasi	Anggaran	Realisasi	Anggaran	Realisasi
1	2	3	4	5	6	7	8	9	10
5.01.5.05.0. 00.24.01.2. 06.02.	Penyediaan Peralatan dan Perlengkapan Kantor	-	-	845.511.935,00	819.625.150,00	-	-	-	-
5.01.5.05.0. 00.24.01.2. 06.05.	Penyediaan Barang Cetakan dan Penggandaan	55.000.000,00	54.725.930,00	-	-	-	-	-	-
5.01.5.05.0. 00.24.01.2. 06.09.	Penyelenggaraan Rapat Koordinasi dan Konsultasi SKPD	1.001.080.695,00	965.745.065,00	-	-	-	-	-	-
5.01.5.05.0. 00.24.01.2. 07.	Pengadaan Barang Milik Daerah Penunjang Urusan Pemerintah Daerah	-	-	861.596.880,00	826.920.000,00	-	-	-	-
5.01.5.05.0. 00.24.01.2. 07.02.	Pengadaan Kendaraan Dinas Operasional atau Lapangan	-	-	861.596.880,00	826.920.000,00	-	-	-	-
5.01.5.05.0. 00.24.01.2. 08.	Penyediaan Jasa Penunjang Urusan Pemerintahan Daerah	1.072.650.474,00	926.335.742,00	-	-	-	-	-	-
5.01.5.05.0. 00.24.01.2. 08.01.	Penyediaan Jasa Surat Menyurat	8.716.500,00	4.200.000,00	-	-	-	-	-	-
5.01.5.05.0. 00.24.01.2. 08.02.	Penyediaan Jasa Komunikasi, Sumber Daya Air dan Listrik	75.000.000,00	63.582.442,00	-	-	-	-	-	-
5.01.5.05.0. 00.24.01.2. 08.04.	Penyediaan Jasa Pelayanan Umum Kantor	988.933.974,00	858.553.300,00	-	-	-	-	-	-
5.01.5.05.0. 00.24.01.2. 09.	Pemeliharaan Barang Milik Daerah Penunjang Urusan Pemerintahan Daerah	275.897.100,00	230.573.546,00	-	-	-	-	-	-
5.01.5.05.0. 00.24.01.2. 09.02.	Penyediaan Jasa Pemeliharaan, Biaya Pemeliharaan, Pajak dan Perizinan Kendaraan Dinas Operasional atau Lapangan	238.235.100,00	211.906.321,00	-	-	-	-	-	-
5.01.5.05.0. 00.24.01.2. 09.10.	Pemeliharaan/Rehabilitasi Sarana dan Prasarana Gedung Kantor atau Bangunan Lainnya	37.662.000,00	18.667.225,00	-	-	-	-	-	-
5.01.5.05.0. 00.24.01.2. 13.	Penataan Organisasi	341.467.127,00	258.634.091,00	-	-	-	-	-	-

Kode	Uraian Urusan, Organisasi, Program dan Kegiatan	Kelompok Belanja							
		Belanja Operasi		Belanja Modal		Belanja Tidak Terduga		Belanja Transfer	
		Anggaran	Realisasi	Anggaran	Realisasi	Anggaran	Realisasi	Anggaran	Realisasi
1	2	3	4	5	6	7	8	9	10
5.01.5.05.0. 00.24.01.2. 13.05.	Koordinasi dan Penyusunan Laporan Kinerja Pemerintah Daerah	341.467.127,00	258.634.091,00	-	-	-	-	-	-
5.01.5.05.0. 00.24.02.	PROGRAM PERENCANAAN, PENGENDALIAN DAN EVALUASI PEMBANGUNAN DAERAH	2.000.832.279,00	1.554.931.717,00	-	-	-	-	-	-
5.01.5.05.0. 00.24.02.2. 01.	Penyusunan Perencanaan dan Pendanaan	1.502.392.343,00	1.171.049.923,00	-	-	-	-	-	-
5.01.5.05.0. 00.24.02.2. 01.03.	Pelaksanaan Konsultasi Publik	61.990.950,00	47.185.900,00	-	-	-	-	-	-
5.01.5.05.0. 00.24.02.2. 01.04.	Koordinasi Pelaksanaan Forum Perangkat Daerah/Lintas Perangkat Daerah	84.998.545,00	54.919.500,00	-	-	-	-	-	-
5.01.5.05.0. 00.24.02.2. 01.05.	Pelaksanaan Musrenbang Kabupaten/Kota	65.711.420,00	36.948.216,00	-	-	-	-	-	-
5.01.5.05.0. 00.24.02.2. 01.07.	Koordinasi Penyusunan dan Penetapan Dokumen Perencanaan Pembangunan Daerah Kabupaten/Kota	1.289.691.428,00	1.031.996.307,00	-	-	-	-	-	-
5.01.5.05.0. 00.24.02.2. 02.	Analisis Data dan Informasi Pemerintahan Daerah Bidang Perencanaan Pembangunan Daerah	371.158.627,00	280.796.480,00	-	-	-	-	-	-
5.01.5.05.0. 00.24.02.2. 02.01.	Analisis Data dan Informasi Perencanaan Pembangunan Daerah	309.865.127,00	219.784.280,00	-	-	-	-	-	-
5.01.5.05.0. 00.24.02.2. 02.02.	Pembinaan dan Pemanfaatan Data dan Informasi Perencanaan Pembangunan Perangkat Daerah	61.293.500,00	61.012.200,00	-	-	-	-	-	-
5.01.5.05.0. 00.24.02.2. 03.	Pengendalian, Evaluasi dan Pelaporan Bidang Perencanaan Pembangunan Daerah	127.281.309,00	103.085.314,00	-	-	-	-	-	-

Kode	Uraian Urusan, Organisasi, Program dan Kegiatan	Kelompok Belanja							
		Belanja Operasi		Belanja Modal		Belanja Tidak Terduga		Belanja Transfer	
		Anggaran	Realisasi	Anggaran	Realisasi	Anggaran	Realisasi	Anggaran	Realisasi
1	2	3	4	5	6	7	8	9	10
5.01.5.05.0. 00.24.02.2. 03.01.	Koordinasi Pengendalian Perencanaan dan Pelaksanaan Pembangunan Daerah di Kabupaten/Kota	73.320.897,00	59.479.064,00	-	-	-	-	-	-
5.01.5.05.0. 00.24.02.2. 03.03.	Monitoring, Evaluasi dan Penyusunan Laporan Berkala Pelaksanaan Pembangunan Daerah	53.960.412,00	43.606.250,00	-	-	-	-	-	-
5.01.5.05.0. 00.24.03.	PROGRAM KOORDINASI DAN SINKRONISASI PERENCANAAN PEMBANGUNAN DAERAH	1.333.085.849,00	1.092.593.671,00	14.718.600,00	14.275.000,00	-	-	-	-
5.01.5.05.0. 00.24.03.2. 01.	Koordinasi Perencanaan Bidang Pemerintahan dan Pembangunan Manusia	664.804.449,00	643.054.548,00	-	-	-	-	-	-
5.01.5.05.0. 00.24.03.2. 01.01.	Koordinasi Penyusunan Dokumen Perencanaan Pembangunan Daerah Bidang Pemerintahan (RPJPD, RPJMD dan RKPD)	197.796.999,00	195.492.278,00	-	-	-	-	-	-
5.01.5.05.0. 00.24.03.2. 01.05.	Koordinasi Penyusunan Dokumen Perencanaan Pembangunan Daerah Bidang Pembangunan Manusia (RPJPD, RPJMD dan RKPD)	213.985.200,00	208.011.991,00	-	-	-	-	-	-
5.01.5.05.0. 00.24.03.2. 01.07.	Pelaksanaan Monitoring dan Evaluasi Penyusunan Dokumen Perencanaan Pembangunan Perangkat Daerah Bidang Pembangunan Manusia	232.720.450,00	222.151.879,00	-	-	-	-	-	-
5.01.5.05.0. 00.24.03.2. 01.08.	Koordinasi Pelaksanaan Sinergitas dan Harmonisasi Perencanaan Pembangunan Daerah Bidang Pembangunan Manusia	20.301.800,00	17.398.400,00	-	-	-	-	-	-
5.01.5.05.0. 00.24.03.2. 02.	Koordinasi Perencanaan Bidang Perekonomian dan SDA (Sumber Daya Alam)	447.531.400,00	233.891.136,00	14.718.600,00	14.275.000,00	-	-	-	-
5.01.5.05.0. 00.24.03.2. 02.04.	Koordinasi Pelaksanaan Sinergitas dan Harmonisasi Perencanaan Pembangunan Daerah Bidang Perekonomian	106.450.000,00	100.979.080,00	-	-	-	-	-	-

Kode	Uraian Urusan, Organisasi, Program dan Kegiatan	Kelompok Belanja							
		Belanja Operasi		Belanja Modal		Belanja Tidak Terduga		Belanja Transfer	
		Anggaran	Realisasi	Anggaran	Realisasi	Anggaran	Realisasi	Anggaran	Realisasi
1	2	3	4	5	6	7	8	9	10
5.01.5.05.0. 00.24.03.2. 02.08.	Koordinasi Pelaksanaan Sinergitas dan Harmonisasi Perencanaan Pembangunan Daerah Bidang SDA	341.081.400,00	132.912.056,00	14.718.600,00	14.275.000,00	-	-	-	-
5.01.5.05.0. 00.24.03.2. 03.	Koordinasi Perencanaan Bidang Infrastruktur dan Kewilayahan	220.750.000,00	215.647.987,00	-	-	-	-	-	-
5.01.5.05.0. 00.24.03.2. 03.04.	Koordinasi Pelaksanaan Sinergitas dan Harmonisasi Perencanaan Pembangunan Daerah Bidang Infrastruktur	111.000.000,00	106.205.694,00	-	-	-	-	-	-
5.01.5.05.0. 00.24.03.2. 03.08.	Koordinasi Pelaksanaan Sinergitas dan Harmonisasi Perencanaan Pembangunan Daerah Bidang Kewilayahan	109.750.000,00	109.442.293,00	-	-	-	-	-	-
5.02.	KEUANGAN	73.482.974.840,00	63.173.190.406,00	4.228.474.976,00	4.062.921.949,00	21.810.329.942,00	15.411.994.072,00	168.186.514.292,00	165.434.004.052,00
5.02.0.00.0. 00.25.	BADAN KEUANGAN DAN ASET DAERAH	62.318.164.441,00	53.119.213.079,00	2.678.555.324,00	2.559.276.949,00	21.810.329.942,00	15.411.994.072,00	168.186.514.292,00	165.434.004.052,00
5.02.0.00.0. 00.25.01.	PROGRAM PENUNJANG URUSAN PEMERINTAHAN DAERAH KABUPATEN/KOTA	37.034.848.338,00	31.750.761.703,00	2.260.665.816,00	2.156.567.403,00	-	-	-	-
5.02.0.00.0. 00.25.01.2. 02.	Administrasi Keuangan Perangkat Daerah	28.744.623.284,00	25.005.250.105,00	-	-	-	-	-	-
5.02.0.00.0. 00.25.01.2. 02.01.	Penyediaan Gaji dan Tunjangan ASN	28.744.623.284,00	25.005.250.105,00	-	-	-	-	-	-
5.02.0.00.0. 00.25.01.2. 06.	Administrasi Umum Perangkat Daerah	2.101.615.070,00	1.595.194.881,00	-	-	-	-	-	-
5.02.0.00.0. 00.25.01.2. 06.01.	Penyediaan Komponen Instalasi Listrik/Penerangan Bangunan Kantor	9.954.050,00	9.856.723,00	-	-	-	-	-	-
5.02.0.00.0. 00.25.01.2. 06.04.	Penyediaan Bahan Logistik Kantor	154.497.250,00	95.872.425,00	-	-	-	-	-	-
5.02.0.00.0. 00.25.01.2. 06.05.	Penyediaan Barang Cetakan dan Penggandaan	147.628.770,00	83.495.740,00	-	-	-	-	-	-

Kode	Uraian Urusan, Organisasi, Program dan Kegiatan	Kelompok Belanja							
		Belanja Operasi		Belanja Modal		Belanja Tidak Terduga		Belanja Transfer	
		Anggaran	Realisasi	Anggaran	Realisasi	Anggaran	Realisasi	Anggaran	Realisasi
1	2	3	4	5	6	7	8	9	10
5.02.0.00.0. 00.25.01.2. 06.06.	Penyediaan Bahan Bacaan dan Peraturan Perundang-undangan	4.980.000,00	2.760.000,00	-	-	-	-	-	-
5.02.0.00.0. 00.25.01.2. 06.09	Penyelenggaraan Rapat Koordinasi dan Konsultasi SKPD	1.784.555.000,00	1.403.209.993,00	-	-	-	-	-	-
5.02.0.00.0. 00.25.01.2. 08.	Penyediaan Jasa Penunjang Urusan Pemerintahan Daerah	4.824.667.984,00	4.118.349.102,00	2.260.665.816,00	2.156.567.403,00	-	-	-	-
5.02.0.00.0. 00.25.01.2. 08.01.	Penyediaan Jasa Surat Menyurat	91.000.000,00	76.259.500,00	-	-	-	-	-	-
5.02.0.00.0. 00.25.01.2. 08.02.	Penyediaan Jasa Komunikasi, Sumber Daya Air dan Listrik	271.299.744,00	196.500.826,00	-	-	-	-	-	-
5.02.0.00.0. 00.25.01.2. 08.03.	Penyediaan Jasa Peralatan dan Perlengkapan Kantor	312.874.000,00	275.771.942,00	1.399.917.198,00	1.344.241.224,00	-	-	-	-
5.02.0.00.0. 00.25.01.2. 08.04.	Penyediaan Jasa Pelayanan Umum Kantor	4.149.494.240,00	3.569.816.834,00	860.748.618,00	812.326.179,00	-	-	-	-
5.02.0.00.0. 00.25.01.2. 09.	Pemeliharaan Barang Milik Daerah Penunjang Urusan Pemerintahan Daerah	1.363.942.000,00	1.031.967.615,00	-	-	-	-	-	-
5.02.0.00.0. 00.25.01.2. 09.02.	Penyediaan Jasa Pemeliharaan, Biaya Pemeliharaan, Pajak dan Perizinan Kendaraan Dinas Operasional atau Lapangan	1.109.250.000,00	830.830.615,00	-	-	-	-	-	-
5.02.0.00.0. 00.25.01.2. 09.09.	Pemeliharaan/Rehabilitasi Gedung Kantor dan Bangunan Lainnya	254.692.000,00	201.137.000,00	-	-	-	-	-	-
5.02.0.00.0. 00.25.02.	PROGRAM PENGELOLAAN KEUANGAN DAERAH	22.769.852.726,00	19.839.291.900,00	286.531.295,00	275.337.046,00	21.810.329.942,00	15.411.994.072,00	168.186.514.292,00	165.434.004.052,00
5.02.0.00.0. 00.25.02.2. 01.	Koordinasi dan Penyusunan Rencana Anggaran Daerah	4.103.660.517,00	2.660.327.471,00	98.478.950,00	89.954.400,00	-	-	-	-
5.02.0.00.0. 00.25.02.2. 01.01.	Koordinasi dan Penyusunan KUA dan PPAS	187.900.000,00	95.457.753,00	-	-	-	-	-	-
5.02.0.00.0. 00.25.02.2. 01.02.	Koordinasi dan Penyusunan Perubahan KUA dan Perubahan PPAS	243.010.000,00	166.249.814,00	7.450.000,00	7.409.250,00	-	-	-	-

Kode	Uraian Urusan, Organisasi, Program dan Kegiatan	Kelompok Belanja							
		Belanja Operasi		Belanja Modal		Belanja Tidak Terduga		Belanja Transfer	
		Anggaran	Realisasi	Anggaran	Realisasi	Anggaran	Realisasi	Anggaran	Realisasi
1	2	3	4	5	6	7	8	9	10
5.02.0.00.0. 00.25.02.2. 01.03.	Koordinasi, Penyusunan dan Verifikasi RKA-SKPD	73.196.000,00	66.666.496,00	-	-	-	-	-	-
5.02.0.00.0. 00.25.02.2. 01.05.	Koordinasi, Penyusunan dan Verifikasi DPA-SKPD	46.962.000,00	34.990.400,00	8.892.000,00	8.880.000,00	-	-	-	-
5.02.0.00.0. 00.25.02.2. 01.06.	Koordinasi, Penyusunan dan Verifikasi Perubahan DPA-SKPD	-	-	8.892.000,00	8.880.000,00	-	-	-	-
5.02.0.00.0. 00.25.02.2. 01.07.	Koordinasi dan Penyusunan Peraturan Daerah tentang APBD dan Peraturan Kepala Daerah tentang Penjabaran APBD	1.130.797.517,00	862.703.438,00	23.054.290,00	16.111.650,00	-	-	-	-
5.02.0.00.0. 00.25.02.2. 01.08.	Koordinasi dan Penyusunan Peraturan Daerah tentang Perubahan APBD dan Peraturan Kepala Daerah tentang Penjabaran Perubahan APBD	742.941.000,00	474.820.000,00	-	-	-	-	-	-
5.02.0.00.0. 00.25.02.2. 01.09.	Koordinasi dan Penyusunan Regulasi serta Kebijakan Bidang Anggaran	1.419.538.000,00	857.045.938,00	50.190.660,00	48.673.500,00	-	-	-	-
5.02.0.00.0. 00.25.02.2. 01.11.	Koordinasi Perencanaan Anggaran Belanja Daerah	109.316.000,00	102.393.632,00	-	-	-	-	-	-
5.02.0.00.0. 00.25.02.2. 01.13.	Pembinaan Perencanaan Panganggaran Daerah Pemerintah Kabupaten/Kota	150.000.000,00	-	-	-	-	-	-	-
5.02.0.00.0. 00.25.02.2. 02.	Koordinasi dan Pengelolaan Perbendaharaan Daerah	1.933.228.550,00	1.521.136.710,00	77.764.635,00	75.418.950,00	-	-	-	-
5.02.0.00.0. 00.25.02.2. 02.01.	Koordinasi dan Pengelolaan Kas Daerah	821.201.200,00	678.163.144,00	-	-	-	-	-	-
5.02.0.00.0. 00.25.02.2. 02.03.	Penyiapan, Pelaksanaan Pengendalian dan Penerbitan Anggaran Kas dan SPD	131.141.500,00	101.436.085,00	-	-	-	-	-	-

Kode	Uraian Urusan, Organisasi, Program dan Kegiatan	Kelompok Belanja							
		Belanja Operasi		Belanja Modal		Belanja Tidak Terduga		Belanja Transfer	
		Anggaran	Realisasi	Anggaran	Realisasi	Anggaran	Realisasi	Anggaran	Realisasi
1	2	3	4	5	6	7	8	9	10
5.02.0.00.0. 00.25.02.2. 02.07.	Koordinasi dan Penyusunan Laporan Realisasi Penerimaan dan Pengeluaran Kas Daerah, Laporan Aliran Kas, dan Pelaksanaan Pemungutan/ Pemotongan dan Penyetoran Perhitungan Fihak Ketiga (PFK)	174.453.750,00	154.025.100,00	-	-	-	-	-	-
5.02.0.00.0. 00.25.02.2. 02.09.	Rekonsiliasi Data Penerimaan dan Pengeluaran Kas serta Pemungutan dan Pemotongan atas SP2D dengan Instansi Terkait	325.051.200,00	188.754.600,00	-	-	-	-	-	-
5.02.0.00.0. 00.25.02.2. 02.11.	Pembinaan Penatausahaan Keuangan Pemerintah Kabupaten/Kota	481.380.900,00	398.757.781,00	77.764.635,00	75.418.950,00	-	-	-	-
5.02.0.00.0. 00.25.02.2. 03.	Koordinasi dan Pelaksanaan Akuntansi dan Pelaporan Keuangan Daerah	1.820.495.740,00	1.081.491.074,00	110.287.710,00	109.963.696,00	-	-	-	-
5.02.0.00.0. 00.25.02.2. 03.01.	Koordinasi Pelaksanaan Akuntansi Penerimaan dan Pengeluaran Kas Daerah	253.524.800,00	147.892.462,00	-	-	-	-	-	-
5.02.0.00.0. 00.25.02.2. 03.03.	Koordinasi Penyusunan Laporan Pertanggungjawaban Pelaksanaan APBD Bulanan, Triwulanan dan Semesteran	652.282.050,00	317.423.406,00	104.110.110,00	103.786.098,00	-	-	-	-
5.02.0.00.0. 00.25.02.2. 03.04.	Konsolidasi Laporan Keuangan SKPD, BLUD dan Laporan Keuangan Pemerintah Daerah	243.433.800,00	168.389.785,00	6.177.600,00	6.177.598,00	-	-	-	-
5.02.0.00.0. 00.25.02.2. 03.08.	Penyusunan Analisis Laporan Pertanggungjawaban Pelaksanaan APBD	22.533.890,00	22.307.600,00	-	-	-	-	-	-
5.02.0.00.0. 00.25.02.2. 03.09.	Penyusunan Kebijakan dan Panduan Teknis Operasional Penyelenggaraan Akuntansi Pemerintah Daerah	208.739.200,00	130.499.371,00	-	-	-	-	-	-

Kode	Uraian Urusan, Organisasi, Program dan Kegiatan	Kelompok Belanja							
		Belanja Operasi		Belanja Modal		Belanja Tidak Terduga		Belanja Transfer	
		Anggaran	Realisasi	Anggaran	Realisasi	Anggaran	Realisasi	Anggaran	Realisasi
1	2	3	4	5	6	7	8	9	10
5.02.0.00.0. 00.25.02.2. 03.10.	Penyusunan Sistem dan Prosedur Akuntansi dan Pelaporan Keuangan Pemerintah Daerah	10.000.000,00	-	-	-	-	-	-	-
5.02.0.00.0. 00.25.02.2. 03.11.	Pembinaan Akuntansi, Pelaporan dan Pertanggungjawaban Pemerintah Kabupaten/Kota	429.982.000,00	294.978.450,00	-	-	-	-	-	-
5.02.0.00.0. 00.25.02.2. 04.	Penunjang Urusan Kewenangan Pengelolaan Keuangan Daerah	14.816.467.919,00	14.480.336.645,00	-	-	21.810.329.942,00	15.411.994.072,00	168.186.514.292,00	165.434.004.052,00
5.02.0.00.0. 00.25.02.2. 04.04.	Analisis Perencanaan dan Pelaksanaan Pembayaran Cicilan Pokok dan Bunga Pinjaman Pemerintah Daerah	13.663.845.919,00	13.340.442.349,00	-	-	-	-	-	-
5.02.0.00.0. 00.25.02.2. 04.08.	Analisis Perencanaan dan Penyaluran Bantuan Keuangan	1.152.622.000,00	1.139.894.296,00	-	-	-	-	168.186.514.292,00	165.434.004.052,00
5.02.0.00.0. 00.25.02.2. 04.09.	Pengelolaan Dana Darurat dan Mendesak	-	-	-	-	21.810.329.942,00	15.411.994.072,00	-	-
5.02.0.00.0. 00.25.02.2. 05.	Pengelolaan Data dan Implementasi Sistem Informasi Pemerintah Daerah Lingkup Keuangan Daerah	96.000.000,00	96.000.000,00	-	-	-	-	-	-
5.02.0.00.0. 00.25.02.2. 05.02.	Implementasi dan Pemeliharaan Sistem Informasi Pemerintah Daerah Bidang Keuangan Daerah	96.000.000,00	96.000.000,00	-	-	-	-	-	-
5.02.0.00.0. 00.25.03.	PROGRAM PENGELOLAAN BARANG MILIK DAERAH	2.513.463.377,00	1.529.159.476,00	131.358.213,00	127.372.500,00	-	-	-	-
5.02.0.00.0. 00.25.03.2. 01.	Pengelolaan Barang Milik Daerah	2.513.463.377,00	1.529.159.476,00	131.358.213,00	127.372.500,00	-	-	-	-
5.02.0.00.0. 00.25.03.2. 01.01.	Penyusunan Standar Harga	228.302.000,00	213.857.200,00	-	-	-	-	-	-
5.02.0.00.0. 00.25.03.2. 01.05.	Penatausahaan Barang Milik Daerah	366.616.220,00	222.188.980,00	-	-	-	-	-	-

Kode	Uraian Urusan, Organisasi, Program dan Kegiatan	Kelompok Belanja							
		Belanja Operasi		Belanja Modal		Belanja Tidak Terduga		Belanja Transfer	
		Anggaran	Realisasi	Anggaran	Realisasi	Anggaran	Realisasi	Anggaran	Realisasi
1	2	3	4	5	6	7	8	9	10
5.02.0.00.0. 00.25.03.2. 01.06.	Inventarisasi Barang Milik Daerah	579.754.907,00	400.939.579,00	14.038.830,00	13.819.500,00	-	-	-	-
5.02.0.00.0. 00.25.03.2. 01.07.	Pengamanan Barang Milik Daerah	320.858.750,00	170.451.900,00	17.760.000,00	17.316.000,00	-	-	-	-
5.02.0.00.0. 00.25.03.2. 01.09.	Pengawasan dan Pengendalian Pengelolaan Barang Milik Daerah	405.083.500,00	99.292.800,00	46.181.772,00	45.510.000,00	-	-	-	-
5.02.0.00.0. 00.25.03.2. 01.10.	Optimalisasi Penggunaan, Pemanfaatan, Pemindahtanganan, Pemusnahan, dan Penghapusan Barang Milik Daerah	612.848.000,00	422.429.017,00	53.377.611,00	50.727.000,00	-	-	-	-
5.02.0.00.0. 00.35.	BADAN PENDAPATAN DAERAH	11.164.810.399,00	10.053.977.327,00	1.549.919.652,00	1.503.645.000,00	-	-	-	-
5.02.0.00.0. 00.35.01.	PROGRAM PENUNJANG URUSAN PEMERINTAHAN DAERAH KABUPATEN/KOTA	8.924.337.321,00	8.197.478.070,00	1.379.919.652,00	1.334.370.000,00	-	-	-	-
5.02.0.00.0. 00.35.01.2. 02.	Administrasi Keuangan Perangkat Daerah	6.159.724.497,00	5.585.869.215,00	-	-	-	-	-	-
5.02.0.00.0. 00.35.01.2. 02.01.	Penyediaan Gaji dan Tunjangan ASN	6.159.724.497,00	5.585.869.215,00	-	-	-	-	-	-
5.02.0.00.0. 00.35.01.2. 06.	Administrasi Umum Perangkat Daerah	717.842.754,00	713.158.373,00	596.561.652,00	580.830.000,00	-	-	-	-
5.02.0.00.0. 00.35.01.2. 06.02.	Penyediaan Peralatan dan Perlengkapan Kantor	-	-	596.561.652,00	580.830.000,00	-	-	-	-
5.02.0.00.0. 00.35.01.2. 06.05.	Penyediaan Barang Cetak dan Penggandaan	113.227.917,00	112.945.450,00	-	-	-	-	-	-
5.02.0.00.0. 00.35.01.2. 06.09.	Penyelenggaraan Rapat Koordinasi dan Konsultasi SKPD	604.614.837,00	600.212.923,00	-	-	-	-	-	-
5.02.0.00.0. 00.35.01.2. 07.	Pengadaan Barang Milik Daerah Penunjang Urusan Pemerintah Daerah	-	-	783.358.000,00	753.540.000,00	-	-	-	-

Kode	Uraian Urusan, Organisasi, Program dan Kegiatan	Kelompok Belanja							
		Belanja Operasi		Belanja Modal		Belanja Tidak Terduga		Belanja Transfer	
		Anggaran	Realisasi	Anggaran	Realisasi	Anggaran	Realisasi	Anggaran	Realisasi
1	2	3	4	5	6	7	8	9	10
5.02.0.00.0. 00.35.01.2. 07.01.	Pengadaan Kendaraan Perorangan Dinas atau Kendaraan Dinas Jabatan	-	-	783.358.000,00	753.540.000,00	-	-	-	-
5.02.0.00.0. 00.35.01.2. 08.	Penyediaan Jasa Penunjang Urusan Pemerintahan Daerah	1.776.775.900,00	1.657.479.887,00	-	-	-	-	-	-
5.02.0.00.0. 00.35.01.2. 08.01.	Penyediaan Jasa Surat Menyurat	4.999.410,00	4.990.000,00	-	-	-	-	-	-
5.02.0.00.0. 00.35.01.2. 08.02.	Penyediaan Jasa Komunikasi, Sumber Daya Air dan Listrik	131.634.500,00	118.898.147,00	-	-	-	-	-	-
5.02.0.00.0. 00.35.01.2. 08.04.	Penyediaan Jasa Pelayanan Umum Kantor	1.640.141.990,00	1.533.591.740,00	-	-	-	-	-	-
5.02.0.00.0. 00.35.01.2. 09.	Pemeliharaan Barang Milik Daerah Penunjang Urusan Pemerintahan Daerah	269.994.170,00	240.970.595,00	-	-	-	-	-	-
5.02.0.00.0. 00.35.01.2. 09.02.	Penyediaan Jasa Pemeliharaan, Biaya Pemeliharaan, Pajak dan Perizinan Kendaraan Dinas Operasional atau Lapangan	218.764.170,00	190.552.040,00	-	-	-	-	-	-
5.02.0.00.0. 00.35.01.2. 09.06.	Pemeliharaan Peralatan dan Mesin Lainnya	51.230.000,00	50.418.555,00	-	-	-	-	-	-
5.02.0.00.0. 00.35.04.	PROGRAM PENGELOLAAN PENDAPATAN DAERAH	2.240.473.078,00	1.856.499.257,00	170.000.000,00	169.275.000,00	-	-	-	-
5.02.0.00.0. 00.35.04.2. 01.	Kegiatan Pengelolaan Pendapatan Daerah	2.240.473.078,00	1.856.499.257,00	170.000.000,00	169.275.000,00	-	-	-	-
5.02.0.00.0. 00.35.04.2. 01.02.	Analisa dan Pengembangan Pajak Daerah, serta Penyusunan Kebijakan Pajak Daerah	686.149.330,00	458.493.851,00	-	-	-	-	-	-
5.02.0.00.0. 00.35.04.2. 01.03.	Penyuluhan dan Penyebarluasan Kebijakan Pajak Daerah	175.666.425,00	81.028.350,00	-	-	-	-	-	-
5.02.0.00.0. 00.35.04.2. 01.05.	Pendataan dan Pendaftaran Objek Pajak Daerah	241.466.273,00	238.183.852,00	-	-	-	-	-	-
5.02.0.00.0. 00.35.04.2. 01.06.	Pengolahan, Pemeliharaan, dan Pelaporan Basis Data Pajak Daerah	119.428.000,00	107.218.334,00	170.000.000,00	169.275.000,00	-	-	-	-

Kode	Uraian Urusan, Organisasi, Program dan Kegiatan	Kelompok Belanja							
		Belanja Operasi		Belanja Modal		Belanja Tidak Terduga		Belanja Transfer	
		Anggaran	Realisasi	Anggaran	Realisasi	Anggaran	Realisasi	Anggaran	Realisasi
1	2	3	4	5	6	7	8	9	10
5.02.0.00.0. 00.35.04.2. 01.07.	Penilaian Pajak Bumi dan Bangunan Perdesaan dan Perkotaan (PBBP2) serta Bea Perolehan Hak atas Tanah dan Bangunan (BPHTB)	474.719.600,00	437.854.900,00	-	-	-	-	-	-
5.02.0.00.0. 00.35.04.2. 01.08.	Penetapan Wajib Pajak Daerah	70.970.000,00	69.990.460,00	-	-	-	-	-	-
5.02.0.00.0. 00.35.04.2. 01.09.	Pelayanan dan Konsultasi Pajak Daerah	119.491.900,00	117.730.700,00	-	-	-	-	-	-
5.02.0.00.0. 00.35.04.2. 01.10.	Penelitian dan Verifikasi Data Pelaporan Pajak Daerah	238.366.000,00	233.758.984,00	-	-	-	-	-	-
5.02.0.00.0. 00.35.04.2. 01.11.	Penagihan Pajak Daerah	71.926.050,00	71.678.976,00	-	-	-	-	-	-
5.02.0.00.0. 00.35.04.2. 01.12.	Penyelesaian Keberatan Pajak Daerah	15.206.000,00	14.062.450,00	-	-	-	-	-	-
5.02.0.00.0. 00.35.04.2. 01.13.	Pengendalian, Pemeriksaan dan Pengawasan Pajak Daerah	27.083.500,00	26.498.400,00	-	-	-	-	-	-
5.03.	KEPEGAWAIAN	18.083.411.375,00	14.334.602.123,00	1.188.887.060,00	1.132.899.000,00	-	-	-	-
5.03.0.00.0. 00.26.	BADAN KEPEGAWAIAN DAN PENGEMBANGAN SUMBER DAYA MANUSIA	18.083.411.375,00	14.334.602.123,00	1.188.887.060,00	1.132.899.000,00	-	-	-	-
5.03.0.00.0. 00.26.01.	PROGRAM PENUNJANG URUSAN PEMERINTAHAN DAERAH KABUPATEN/KOTA	14.417.183.404,00	11.564.237.119,00	1.148.991.162,00	1.093.225.000,00	-	-	-	-
5.03.0.00.0. 00.26.01.2. 02.	Administrasi Keuangan Perangkat Daerah	4.308.045.785,00	3.491.399.862,00	-	-	-	-	-	-
5.03.0.00.0. 00.26.01.2. 02.01.	Penyediaan Gaji dan Tunjangan ASN	4.119.275.785,00	3.353.229.862,00	-	-	-	-	-	-
5.03.0.00.0. 00.26.01.2. 02.07.	Koordinasi dan Penyusunan Laporan Keuangan Bulanan/ Triwulanan/ Semesteran SKPD	188.770.000,00	138.170.000,00	-	-	-	-	-	-

Kode	Uraian Urusan, Organisasi, Program dan Kegiatan	Kelompok Belanja							
		Belanja Operasi		Belanja Modal		Belanja Tidak Terduga		Belanja Transfer	
		Anggaran	Realisasi	Anggaran	Realisasi	Anggaran	Realisasi	Anggaran	Realisasi
1	2	3	4	5	6	7	8	9	10
5.03.0.00.0. 00.26.01.2. 05.	Administrasi Kepegawaian Perangkat Daerah	5.881.874.622,00	4.326.982.635,00	-	-	-	-	-	-
5.03.0.00.0. 00.26.01.2. 05.09	Pendidikan dan Pelatihan Pegawai Berdasarkan Tugas dan Fungsi	5.751.590.622,00	4.262.502.350,00	-	-	-	-	-	-
5.03.0.00.0. 00.26.01.2. 05.10.	Sosialisasi Peraturan Perundang-Undangan	130.284.000,00	64.480.285,00	-	-	-	-	-	-
5.03.0.00.0. 00.26.01.2. 06.	Administrasi Umum Perangkat Daerah	2.110.356.091,00	2.036.571.102,00	-	-	-	-	-	-
5.03.0.00.0. 00.26.01.2. 06.05	Penyediaan Barang Cetakan dan Penggandaan	29.150.125,00	28.390.064,00	-	-	-	-	-	-
5.03.0.00.0. 00.26.01.2. 06.06.	Penyediaan Bahan Bacaan dan Peraturan Perundang-undangan	9.990.000,00	8.880.000,00	-	-	-	-	-	-
5.03.0.00.0. 00.26.01.2. 06.09	Penyelenggaraan Rapat Koordinasi dan Konsultasi SKPD	2.071.215.966,00	1.999.301.038,00	-	-	-	-	-	-
5.03.0.00.0. 00.26.01.2. 08.	Penyediaan Jasa Penunjang Urusan Pemerintahan Daerah	2.003.089.459,00	1.600.995.446,00	1.148.991.162,00	1.093.225.000,00	-	-	-	-
5.03.0.00.0. 00.26.01.2. 08.01.	Penyediaan Jasa Surat Menyurat	64.364.425,00	61.148.019,00	-	-	-	-	-	-
5.03.0.00.0. 00.26.01.2. 08.02.	Penyediaan Jasa Komunikasi, Sumber Daya Air dan Listrik	28.486.800,00	27.594.427,00	-	-	-	-	-	-
5.03.0.00.0. 00.26.01.2. 08.03.	Penyediaan Jasa Peralatan dan Perlengkapan Kantor	740.638.234,00	460.253.000,00	1.148.991.162,00	1.093.225.000,00	-	-	-	-
5.03.0.00.0. 00.26.01.2. 08.04.	Penyediaan Jasa Pelayanan Umum Kantor	1.169.600.000,00	1.052.000.000,00	-	-	-	-	-	-
5.03.0.00.0. 00.26.01.2. 09.	Pemeliharaan Barang Milik Daerah Penunjang Urusan Pemerintahan Daerah	113.817.447,00	108.288.074,00	-	-	-	-	-	-
5.03.0.00.0. 00.26.01.2. 09.02.	Penyediaan Jasa Pemeliharaan, Biaya Pemeliharaan, Pajak dan Perizinan Kendaraan Dinas Operasional atau Lapangan	113.817.447,00	108.288.074,00	-	-	-	-	-	-

Kode	Uraian Urusan, Organisasi, Program dan Kegiatan	Kelompok Belanja							
		Belanja Operasi		Belanja Modal		Belanja Tidak Terduga		Belanja Transfer	
		Anggaran	Realisasi	Anggaran	Realisasi	Anggaran	Realisasi	Anggaran	Realisasi
1	2	3	4	5	6	7	8	9	10
5.03.0.00.0. 00.26.02.	PROGRAM KEPEGAWAIAN DAERAH	3.666.227.971,00	2.770.365.004,00	39.895.898,00	39.674.000,00	-	-	-	-
5.03.0.00.0. 00.26.02.2. 01.	Pengadaan, Pemberhentian dan Informasi Kepegawaian ASN	463.551.982,00	319.462.100,00	-	-	-	-	-	-
5.03.0.00.0. 00.26.02.2. 01.03.	Koordinasi dan Fasilitas Pengadaan PNS dan PPPK	463.551.982,00	319.462.100,00	-	-	-	-	-	-
5.03.0.00.0. 00.26.02.2. 02.	Mutasi dan Promosi ASN	373.258.750,00	287.226.400,00	-	-	-	-	-	-
5.03.0.00.0. 00.26.02.2. 02.01.	Pengelolaan Mutasi ASN	16.198.750,00	14.372.000,00	-	-	-	-	-	-
5.03.0.00.0. 00.26.02.2. 02.02.	Pengelolaan Kenaikan Pangkat ASN	357.060.000,00	272.854.400,00	-	-	-	-	-	-
5.03.0.00.0. 00.26.02.2. 03.	Pengembangan Kompetensi ASN	2.829.417.239,00	2.163.676.504,00	39.895.898,00	39.674.000,00	-	-	-	-
5.03.0.00.0. 00.26.02.2. 03.02.	Pengelolaan Assessment Center	2.414.417.239,00	2.038.676.504,00	39.895.898,00	39.674.000,00	-	-	-	-
5.03.0.00.0. 00.26.02.2. 03.04.	Pengelolaan Pendidikan Lanjutan ASN	415.000.000,00	125.000.000,00	-	-	-	-	-	-
5.05.	PENELITIAN DAN PENGEMBANGAN	744.107.600,00	697.498.227,00	-	-	-	-	-	-
5.01.5.05.0. 00.24.	BADAN PERENCANAAN, PENELITIAN DAN PENGEMBANGAN	744.107.600,00	697.498.227,00	-	-	-	-	-	-
5.01.5.05.0. 00.24.02.	PROGRAM PENELITIAN DAN PENGEMBANGAN DAERAH	744.107.600,00	697.498.227,00	-	-	-	-	-	-
5.01.5.05.0. 00.24.02.2. 01.	Penelitian dan Pengembangan Bidang Penyelenggaraan Pemerintahan dan Pengkajian Peraturan	462.292.100,00	426.664.995,00	-	-	-	-	-	-

Kode	Uraian Urusan, Organisasi, Program dan Kegiatan	Kelompok Belanja							
		Belanja Operasi		Belanja Modal		Belanja Tidak Terduga		Belanja Transfer	
		Anggaran	Realisasi	Anggaran	Realisasi	Anggaran	Realisasi	Anggaran	Realisasi
1	2	3	4	5	6	7	8	9	10
5.01.5.05.0. 00.24.02.2. 01.13.	Perumusan Rekomendasi atas Rencana Penetapan Peraturan Baru dan/atau Evaluasi Terhadap Pelaksanaan Peraturan	462.292.100,00	426.664.995,00	-	-	-	-	-	-
5.01.5.05.0. 00.24.02.2. 04.	Pengembangan Inovasi dan Teknologi	281.815.500,00	270.833.232,00	-	-	-	-	-	-
5.01.5.05.0. 00.24.02.2. 04.01.	Penelitian, Pengembangan, dan Perekrayasaan di Bidang Teknologi dan Inovasi	103.151.000,00	102.566.482,00	-	-	-	-	-	-
5.01.5.05.0. 00.24.02.2. 04.03.	Diseminasi Jenis, Prosedur dan Metode Penyelenggaraan Pemerintahan Daerah yang Bersifat Inovatif	171.030.500,00	160.771.950,00	-	-	-	-	-	-
5.01.5.05.0. 00.24.02.2. 04.05.	Fasilitasi Hak Kekayaan Intelektual	7.634.000,00	7.494.800,00	-	-	-	-	-	-
6.	UNSUR PENGAWAS	13.409.724.172,00	10.868.784.374,00	1.593.103.623,00	1.416.847.000,00	-	-	-	-
6.01.	INSPEKTORAT	13.409.724.172,00	10.868.784.374,00	1.593.103.623,00	1.416.847.000,00	-	-	-	-
6.01.0.00.0. 00.23.	INSPEKTORAT DAERAH	13.409.724.172,00	10.868.784.374,00	1.593.103.623,00	1.416.847.000,00	-	-	-	-
6.01.0.00.0. 00.23.01.	PROGRAM PENUNJANG URUSAN PEMERINTAHAN DAERAH KABUPATEN/KOTA	11.497.740.902,00	9.488.498.803,00	1.583.063.373,00	1.410.537.000,00	-	-	-	-
6.01.0.00.0. 00.23.01.2. 01.	Perencanaan, Penganggaran, dan Evaluasi Kinerja Perangkat Daerah	38.902.500,00	36.786.300,00	-	-	-	-	-	-
6.01.0.00.0. 00.23.01.2. 01.07.	Evaluasi Kinerja Perangkat Daerah	38.902.500,00	36.786.300,00	-	-	-	-	-	-
6.01.0.00.0. 00.23.01.2. 02.	Administrasi Keuangan Perangkat Daerah	7.730.689.636,00	6.567.776.914,00	-	-	-	-	-	-
6.01.0.00.0. 00.23.01.2. 02.01.	Penyediaan Gaji dan Tunjangan ASN	7.559.809.636,00	6.409.586.914,00	-	-	-	-	-	-

Kode	Uraian Urusan, Organisasi, Program dan Kegiatan	Kelompok Belanja							
		Belanja Operasi		Belanja Modal		Belanja Tidak Terduga		Belanja Transfer	
		Anggaran	Realisasi	Anggaran	Realisasi	Anggaran	Realisasi	Anggaran	Realisasi
1	2	3	4	5	6	7	8	9	10
6.01.0.00.0. 00.23.01.2. 02.02.	Penyediaan Administrasi Pelaksanaan Tugas ASN	170.880.000,00	158.190.000,00	-	-	-	-	-	-
6.01.0.00.0. 00.23.01.2. 05.	Administrasi Kepegawaian Perangkat Daerah	1.607.147.000,00	969.508.085,00	-	-	-	-	-	-
6.01.0.00.0. 00.23.01.2. 05.09.	Pendidikan dan Pelatihan Pegawai Berdasarkan Tugas dan Fungsi	1.208.788.000,00	880.228.818,00	-	-	-	-	-	-
6.01.0.00.0. 00.23.01.2. 05.10.	Sosialisasi Peraturan Perundang-Undangan	398.359.000,00	89.279.267,00	-	-	-	-	-	-
6.01.0.00.0. 00.23.01.2. 06.	Administrasi Umum Perangkat Daerah	661.982.367,00	609.410.796,00	-	-	-	-	-	-
6.01.0.00.0. 00.23.01.2. 06.01.	Penyediaan Komponen Instalasi Listrik/Penerangan Bangunan Kantor	6.035.237,00	1.825.200,00	-	-	-	-	-	-
6.01.0.00.0. 00.23.01.2. 06.05.	Penyediaan Barang Cetakan dan Penggandaan	94.886.130,00	60.241.070,00	-	-	-	-	-	-
6.01.0.00.0. 00.23.01.2. 06.06.	Penyediaan Bahan Bacaan dan Peraturan Perundang-undangan	6.120.000,00	4.560.000,00	-	-	-	-	-	-
6.01.0.00.0. 00.23.01.2. 06.09.	Penyelenggaraan Rapat Koordinasi dan Konsultasi SKPD	554.941.000,00	542.784.526,00	-	-	-	-	-	-
6.01.0.00.0. 00.23.01.2. 07.	Pengadaan Barang Milik Daerah Penunjang Urusan Pemerintah Daerah	1.332.000,00	1.200.000,00	1.583.063.373,00	1.410.537.000,00	-	-	-	-
6.01.0.00.0. 00.23.01.2. 07.07.	Pengadaan Aset Tetap Lainnya	1.332.000,00	1.200.000,00	1.583.063.373,00	1.410.537.000,00	-	-	-	-
6.01.0.00.0. 00.23.01.2. 08.	Penyediaan Jasa Penunjang Urusan Pemerintahan Daerah	929.107.225,00	868.977.188,00	-	-	-	-	-	-
6.01.0.00.0. 00.23.01.2. 08.01.	Penyediaan Jasa Surat Menyurat	245.669.253,00	203.166.539,00	-	-	-	-	-	-
6.01.0.00.0. 00.23.01.2. 08.02.	Penyediaan Jasa Komunikasi, Sumber Daya Air dan Listrik	129.137.057,00	121.639.649,00	-	-	-	-	-	-

Kode	Uraian Urusan, Organisasi, Program dan Kegiatan	Kelompok Belanja							
		Belanja Operasi		Belanja Modal		Belanja Tidak Terduga		Belanja Transfer	
		Anggaran	Realisasi	Anggaran	Realisasi	Anggaran	Realisasi	Anggaran	Realisasi
1	2	3	4	5	6	7	8	9	10
6.01.0.00.0. 00.23.01.2. 08.04.	Penyediaan Jasa Pelayanan Umum Kantor	554.300.915,00	544.171.000,00	-	-	-	-	-	-
6.01.0.00.0. 00.23.01.2. 09.	Pemeliharaan Barang Milik Daerah Penunjang Urusan Pemerintahan Daerah	528.580.174,00	434.839.520,00	-	-	-	-	-	-
6.01.0.00.0. 00.23.01.2. 09.01.	Penyediaan Jasa Pemeliharaan, Biaya Pemeliharaan, dan Pajak Kendaraan Perorangan Dinas atau Kendaraan Dinas Jabatan	221.832.000,00	158.889.416,00	-	-	-	-	-	-
6.01.0.00.0. 00.23.01.2. 09.07.	Pemeliharaan Aset Tetap Lainnya	30.002.400,00	18.292.766,00	-	-	-	-	-	-
6.01.0.00.0. 00.23.01.2. 09.09.	Pemeliharaan/Rehabilitasi Gedung Kantor dan Bangunan Lainnya	276.745.774,00	257.657.338,00	-	-	-	-	-	-
6.01.0.00.0. 00.23.02.	PROGRAM PENYELENGGARAAN PENGAWASAN	1.533.972.440,00	1.130.308.770,00	10.040.250,00	6.310.000,00	-	-	-	-
6.01.0.00.0. 00.23.02.2. 01.	Penyelenggaraan Pengawasan Internal	1.491.794.290,00	1.090.198.770,00	10.040.250,00	6.310.000,00	-	-	-	-
6.01.0.00.0. 00.23.02.2. 01.01.	Pengawasan Kinerja Pemerintah Daerah	301.420.000,00	212.913.300,00	-	-	-	-	-	-
6.01.0.00.0. 00.23.02.2. 01.02.	Pengawasan Keuangan Pemerintah Daerah	530.839.750,00	491.729.900,00	10.040.250,00	6.310.000,00	-	-	-	-
6.01.0.00.0. 00.23.02.2. 01.03.	Reviu Laporan Kinerja	181.137.500,00	145.640.000,00	-	-	-	-	-	-
6.01.0.00.0. 00.23.02.2. 01.04.	Reviu Laporan Keuangan	181.137.500,00	87.890.000,00	-	-	-	-	-	-
6.01.0.00.0. 00.23.02.2. 01.05.	Pengawasan Desa	120.647.500,00	-	-	-	-	-	-	-
6.01.0.00.0. 00.23.02.2. 01.06.	Kerja Sama Pengawasan Internal	31.450.000,00	26.690.000,00	-	-	-	-	-	-

Kode	Uraian Urusan, Organisasi, Program dan Kegiatan	Kelompok Belanja							
		Belanja Operasi		Belanja Modal		Belanja Tidak Terduga		Belanja Transfer	
		Anggaran	Realisasi	Anggaran	Realisasi	Anggaran	Realisasi	Anggaran	Realisasi
1	2	3	4	5	6	7	8	9	10
6.01.0.00.0. 00.23.02.2. 01.07.	Monitoring dan Evaluasi Tindak Lanjut Hasil Pemeriksaan BPK RI dan Tindak Lanjut Hasil Pemeriksaan APIP	145.162.040,00	125.335.570,00	-	-	-	-	-	-
6.01.0.00.0. 00.23.02.2. 02.	Penyelenggaraan Pengawasan dengan Tujuan Tertentu	42.178.150,00	40.110.000,00	-	-	-	-	-	-
6.01.0.00.0. 00.23.02.2. 02.02.	Pengawasan dengan Tujuan Tertentu	42.178.150,00	40.110.000,00	-	-	-	-	-	-
6.01.0.00.0. 00.23.03.	PROGRAM PERUMUSAN KEBIJAKAN, PENDAMPINGAN DAN ASISTENSI	378.010.830,00	249.976.801,00	-	-	-	-	-	-
6.01.0.00.0. 00.23.03.2. 02.	Pendampingan dan Asistensi	378.010.830,00	249.976.801,00	-	-	-	-	-	-
6.01.0.00.0. 00.23.03.2. 02.02.	Pendampingan, Asistensi, Verifikasi, dan Penilaian Reformasi Birokrasi	46.470.750,00	30.167.570,00	-	-	-	-	-	-
6.01.0.00.0. 00.23.03.2. 02.03.	Koordinasi, Monitoring dan Evaluasi serta Verifikasi Pencegahan dan Pemberantasan Korupsi	331.540.080,00	219.809.231,00	-	-	-	-	-	-
7.	UNSUR KEWILAYAHAN	70.321.256.165,00	66.304.718.653,00	12.788.546.330,00	12.282.753.878,00	-	-	-	-
7.01.	KECAMATAN	70.321.256.165,00	66.304.718.653,00	12.788.546.330,00	12.282.753.878,00	-	-	-	-
7.01.0.00.0. 00.31.	KECAMATAN PENAJAM	48.394.358.706,00	45.842.631.594,00	10.811.979.711,00	10.395.320.873,00	-	-	-	-
7.01.0.00.0. 00.31.01.	PROGRAM PENUNJANG URUSAN PEMERINTAHAN DAERAH KABUPATEN/KOTA	20.940.695.404,00	20.367.345.384,00	871.712.621,00	861.440.690,00	-	-	-	-
7.01.0.00.0. 00.31.01.2. 02.	Administrasi Keuangan Perangkat Daerah	19.054.211.867,00	18.569.348.258,00	-	-	-	-	-	-
7.01.0.00.0. 00.31.01.2. 02.01.	Penyediaan Gaji dan Tunjangan ASN	18.654.809.882,00	18.236.963.924,00	-	-	-	-	-	-
7.01.0.00.0. 00.31.01.2. 02.02.	Penyediaan Administrasi Pelaksanaan Tugas ASN	195.600.000,00	195.600.000,00	-	-	-	-	-	-

Kode	Uraian Urusan, Organisasi, Program dan Kegiatan	Kelompok Belanja							
		Belanja Operasi		Belanja Modal		Belanja Tidak Terduga		Belanja Transfer	
		Anggaran	Realisasi	Anggaran	Realisasi	Anggaran	Realisasi	Anggaran	Realisasi
1	2	3	4	5	6	7	8	9	10
7.01.0.00.0. 00.31.01.2. 02.07.	Koordinasi dan Penyusunan Laporan Keuangan Bulanan/ Triwulanan/ Semesteran SKPD	203.801.985,00	136.784.334,00	-	-	-	-	-	-
7.01.0.00.0. 00.31.01.2. 03.	Administrasi Barang Milik Daerah pada Perangkat Daerah	22.929.940,00	-	-	-	-	-	-	-
7.01.0.00.0. 00.31.01.2. 03.05.	Rekonsiliasi dan Penyusunan Laporan Barang Milik Daerah pada SKPD	22.929.940,00	-	-	-	-	-	-	-
7.01.0.00.0. 00.31.01.2. 06.	Administrasi Umum Perangkat Daerah	257.700.497,00	237.706.970,00	-	-	-	-	-	-
7.01.0.00.0. 00.31.01.2. 06.01.	Penyediaan Komponen Instalasi Listrik/Penerangan Bangunan Kantor	3.982.880,00	3.891.000,00	-	-	-	-	-	-
7.01.0.00.0. 00.31.01.2. 06.04.	Penyediaan Bahan Logistik Kantor	57.388.117,00	52.437.660,00	-	-	-	-	-	-
7.01.0.00.0. 00.31.01.2. 06.08.	Fasilitas Kunjungan Tamu	58.453.500,00	58.291.150,00	-	-	-	-	-	-
7.01.0.00.0. 00.31.01.2. 06.09.	Penyelenggaraan Rapat Koordinasi dan Konsultasi SKPD	137.876.000,00	123.087.160,00	-	-	-	-	-	-
7.01.0.00.0. 00.31.01.2. 07.	Pengadaan Barang Milik Daerah Penunjang Urusan Pemerintah Daerah	14.250.000,00	14.250.000,00	871.712.621,00	861.440.690,00	-	-	-	-
7.01.0.00.0. 00.31.01.2. 07.06.	Pengadaan Peralatan dan Mesin Lainnya	14.250.000,00	14.250.000,00	871.712.621,00	861.440.690,00	-	-	-	-
7.01.0.00.0. 00.31.01.2. 08.	Penyediaan Jasa Penunjang Urusan Pemerintahan Daerah	1.204.290.000,00	1.177.979.746,00	-	-	-	-	-	-
7.01.0.00.0. 00.31.01.2. 08.02.	Penyediaan Jasa Komunikasi, Sumber Daya Air dan Listrik	95.890.000,00	85.183.191,00	-	-	-	-	-	-
7.01.0.00.0. 00.31.01.2. 08.04.	Penyediaan Jasa Pelayanan Umum Kantor	1.108.400.000,00	1.092.796.555,00	-	-	-	-	-	-

Kode	Uraian Urusan, Organisasi, Program dan Kegiatan	Kelompok Belanja							
		Belanja Operasi		Belanja Modal		Belanja Tidak Terduga		Belanja Transfer	
		Anggaran	Realisasi	Anggaran	Realisasi	Anggaran	Realisasi	Anggaran	Realisasi
1	2	3	4	5	6	7	8	9	10
7.01.0.00.0. 00.31.01.2. 09.	Pemeliharaan Barang Milik Daerah Penunjang Urusan Pemerintahan Daerah	387.313.100,00	368.060.410,00	-	-	-	-	-	-
7.01.0.00.0. 00.31.01.2. 09.02.	Penyediaan Jasa Pemeliharaan, Biaya Pemeliharaan, Pajak dan Perizinan Kendaraan Dinas Operasional atau Lapangan	156.307.100,00	147.945.771,00	-	-	-	-	-	-
7.01.0.00.0. 00.31.01.2. 09.06.	Pemeliharaan Peralatan dan Mesin Lainnya	22.940.000,00	16.726.950,00	-	-	-	-	-	-
7.01.0.00.0. 00.31.01.2. 09.09.	Pemeliharaan/Rehabilitasi Gedung Kantor dan Bangunan Lainnya	208.066.000,00	203.387.689,00	-	-	-	-	-	-
7.01.0.00.0. 00.31.02.	PROGRAM PENYELENGGARAAN PEMERINTAHAN DAN PELAYANAN PUBLIK	14.725.137.219,00	14.068.986.539,00	9.842.449.232,00	9.484.440.783,00	-	-	-	-
7.01.0.00.0. 00.31.02.2. 02.	Penyelenggaraan Urusan Pemerintahan yang Tidak Dilaksanakan oleh Unit Kerja Perangkat Daerah yang Ada di Kecamatan	14.725.137.219,00	14.068.986.539,00	9.842.449.232,00	9.484.440.783,00	-	-	-	-
7.01.0.00.0. 00.31.02.2. 02.03.	Peningkatan Efektifitas Pelaksanaan Pelayanan kepada Masyarakat di Wilayah Kecamatan	14.725.137.219,00	14.068.986.539,00	9.842.449.232,00	9.484.440.783,00	-	-	-	-
7.01.0.00.0. 00.31.03.	PROGRAM PEMBERDAYAAN MASYARAKAT DESA DAN KELURAHAN	11.909.319.919,00	10.926.144.461,00	97.817.858,00	49.439.400,00	-	-	-	-
7.01.0.00.0. 00.31.03.2. 02.	Kegiatan Pemberdayaan Kelurahan	11.824.564.729,00	10.855.347.661,00	94.729.058,00	46.520.100,00	-	-	-	-
7.01.0.00.0. 00.31.03.2. 02.03.	Pemberdayaan Masyarakat di Kelurahan	11.824.564.729,00	10.855.347.661,00	94.729.058,00	46.520.100,00	-	-	-	-
7.01.0.00.0. 00.31.03.2. 03.	Pemberdayaan Lembaga Kemasyarakatan Tingkat Kecamatan	84.755.190,00	70.796.800,00	3.088.800,00	2.919.300,00	-	-	-	-
7.01.0.00.0. 00.31.03.2. 03.04.	Fasilitasi Pengembangan Usaha Ekonomi Masyarakat	84.755.190,00	70.796.800,00	3.088.800,00	2.919.300,00	-	-	-	-

Kode	Uraian Urusan, Organisasi, Program dan Kegiatan	Kelompok Belanja							
		Belanja Operasi		Belanja Modal		Belanja Tidak Terduga		Belanja Transfer	
		Anggaran	Realisasi	Anggaran	Realisasi	Anggaran	Realisasi	Anggaran	Realisasi
1	2	3	4	5	6	7	8	9	10
7.01.0.00.0. 00.31.05.	PROGRAM PENYELENGGARAAN URUSAN PEMERINTAHAN UMUM	327.605.223,00	293.021.400,00	-	-	-	-	-	-
7.01.0.00.0. 00.31.05.2. 01.	Penyelenggaraan Urusan Pemerintahan Umum Sesuai Penugasan Kepala Daerah	327.605.223,00	293.021.400,00	-	-	-	-	-	-
7.01.0.00.0. 00.31.05.2. 01.04.	Pembinaan Kerukunan Antar Suku dan Intra Suku, Umat Beragama, Ras, dan Golongan Lainnya Guna Mewujudkan Stabilitas Keamanan Lokal, Regional, dan Nasional	305.233.223,00	272.281.900,00	-	-	-	-	-	-
7.01.0.00.0. 00.31.05.2. 01.05.	Penanganan Konflik Sosial Sesuai Ketentuan Peraturan Perundang-Undangan	22.372.000,00	20.739.500,00	-	-	-	-	-	-
7.01.0.00.0. 00.31.06.	PROGRAM PEMBINAAN DAN PENGAWASAN PEMERINTAHAN DESA	491.600.941,00	187.133.810,00	-	-	-	-	-	-
7.01.0.00.0. 00.31.06.2. 01.	Fasilitasi, Rekomendasi dan Koordinasi Pembinaan dan Pengawasan Pemerintahan Desa	491.600.941,00	187.133.810,00	-	-	-	-	-	-
7.01.0.00.0. 00.31.06.2. 01.03.	Fasilitasi Pengelolaan Keuangan Desa dan Pendayagunaan Aset Desa	308.745.000,00	71.614.800,00	-	-	-	-	-	-
7.01.0.00.0. 00.31.06.2. 01.06.	Fasilitasi Pelaksanaan Pemilihan Kepala Desa	182.855.941,00	115.519.010,00	-	-	-	-	-	-
7.01.0.00.0. 00.32.	KECAMATAN WARU	6.354.825.566,00	6.132.269.620,00	632.054.143,00	607.618.240,00	-	-	-	-
7.01.0.00.0. 00.32.01.	PROGRAM PENUNJANG URUSAN PEMERINTAHAN DAERAH KABUPATEN/KOTA	6.140.558.856,00	5.925.226.970,00	470.161.311,00	445.989.210,00	-	-	-	-
7.01.0.00.0. 00.32.01.2. 01.	Perencanaan, Penganggaran, dan Evaluasi Kinerja Perangkat Daerah	29.966.000,00	20.884.500,00	-	-	-	-	-	-

Kode	Uraian Urusan, Organisasi, Program dan Kegiatan	Kelompok Belanja							
		Belanja Operasi		Belanja Modal		Belanja Tidak Terduga		Belanja Transfer	
		Anggaran	Realisasi	Anggaran	Realisasi	Anggaran	Realisasi	Anggaran	Realisasi
1	2	3	4	5	6	7	8	9	10
7.01.0.00.0. 00.32.01.2. 01.01.	Penyusunan Dokumen Perencanaan Perangkat Daerah	29.966.000,00	20.884.500,00	-	-	-	-	-	-
7.01.0.00.0. 00.32.01.2. 02.	Administrasi Keuangan Perangkat Daerah	3.869.995.556,00	3.750.614.014,00	-	-	-	-	-	-
7.01.0.00.0. 00.32.01.2. 02.01.	Penyediaan Gaji dan Tunjangan ASN	3.869.995.556,00	3.750.614.014,00	-	-	-	-	-	-
7.01.0.00.0. 00.32.01.2. 06.	Administrasi Umum Perangkat Daerah	183.091.542,00	175.354.693,00	-	-	-	-	-	-
7.01.0.00.0. 00.32.01.2. 06.05.	Penyediaan Barang Cetakan dan Penggandaan	50.833.542,00	49.375.175,00	-	-	-	-	-	-
7.01.0.00.0. 00.32.01.2. 06.09.	Penyelenggaraan Rapat Koordinasi dan Konsultasi SKPD	132.258.000,00	125.979.518,00	-	-	-	-	-	-
7.01.0.00.0. 00.32.01.2. 07.	Pengadaan Barang Milik Daerah Penunjang Urusan Pemerintah Daerah	789.750,00	-	292.237.573,00	272.701.500,00	-	-	-	-
7.01.0.00.0. 00.32.01.2. 07.06.	Pengadaan Peralatan dan Mesin Lainnya	789.750,00	-	292.237.573,00	272.701.500,00	-	-	-	-
7.01.0.00.0. 00.32.01.2. 08.	Penyediaan Jasa Penunjang Urusan Pemerintahan Daerah	1.956.557.462,00	1.885.557.533,00	177.923.738,00	173.287.710,00	-	-	-	-
7.01.0.00.0. 00.32.01.2. 08.02.	Penyediaan Jasa Komunikasi, Sumber Daya Air dan Listrik	95.197.252,00	89.739.838,00	-	-	-	-	-	-
7.01.0.00.0. 00.32.01.2. 08.04.	Penyediaan Jasa Pelayanan Umum Kantor	1.861.360.210,00	1.795.817.695,00	177.923.738,00	173.287.710,00	-	-	-	-
7.01.0.00.0. 00.32.01.2. 09.	Pemeliharaan Barang Milik Daerah Penunjang Urusan Pemerintahan Daerah	100.158.546,00	92.816.230,00	-	-	-	-	-	-
7.01.0.00.0. 00.32.01.2. 09.01.	Penyediaan Jasa Pemeliharaan, Biaya Pemeliharaan, dan Pajak Kendaraan Perorangan Dinas atau Kendaraan Dinas Jabatan	100.158.546,00	92.816.230,00	-	-	-	-	-	-

Kode	Uraian Urusan, Organisasi, Program dan Kegiatan	Kelompok Belanja							
		Belanja Operasi		Belanja Modal		Belanja Tidak Terduga		Belanja Transfer	
		Anggaran	Realisasi	Anggaran	Realisasi	Anggaran	Realisasi	Anggaran	Realisasi
1	2	3	4	5	6	7	8	9	10
7.01.0.00.0. 00.32.02.	PROGRAM PENYELENGGARAAN PEMERINTAHAN DAN PELAYANAN PUBLIK	162.566.197,00	160.112.400,00	-	-	-	-	-	-
7.01.0.00.0. 00.32.02.2. 01.	Koordinasi Penyelenggaraan Kegiatan Pemerintahan di Tingkat Kecamatan	92.525.012,00	92.076.700,00	-	-	-	-	-	-
7.01.0.00.0. 00.32.02.2. 01.02.	Peningkatan Efektifitas Kegiatan Pemerintahan di Tingkat Kecamatan	92.525.012,00	92.076.700,00	-	-	-	-	-	-
7.01.0.00.0. 00.32.02.2. 02.	Penyelenggaraan Urusan Pemerintahan yang Tidak Dilaksanakan oleh Unit Kerja Perangkat Daerah yang Ada di Kecamatan	70.041.185,00	68.035.700,00	-	-	-	-	-	-
7.01.0.00.0. 00.32.02.2. 02.03.	Peningkatan Efektifitas Pelaksanaan Pelayanan kepada Masyarakat di Wilayah Kecamatan	70.041.185,00	68.035.700,00	-	-	-	-	-	-
7.01.0.00.0. 00.32.03.	PROGRAM PEMBERDAYAAN MASYARAKAT DESA DAN KELURAHAN	51.700.513,00	46.930.250,00	161.892.832,00	161.629.030,00	-	-	-	-
7.01.0.00.0. 00.32.03.2. 02.	Kegiatan Pemberdayaan Kelurahan	51.700.513,00	46.930.250,00	161.892.832,00	161.629.030,00	-	-	-	-
7.01.0.00.0. 00.32.03.2. 02.03.	Pemberdayaan Masyarakat di Kelurahan	51.700.513,00	46.930.250,00	161.892.832,00	161.629.030,00	-	-	-	-
7.01.0.00.0. 00.33.	KECAMATAN BABULU	4.320.077.606,00	4.220.983.879,00	565.069.530,00	564.634.950,00	-	-	-	-
7.01.0.00.0. 00.33.01.	PROGRAM PENUNJANG URUSAN PEMERINTAHAN DAERAH KABUPATEN/KOTA	3.651.799.381,00	3.602.107.379,00	511.829.130,00	511.394.950,00	-	-	-	-
7.01.0.00.0. 00.33.01.2. 02.	Administrasi Keuangan Perangkat Daerah	2.492.632.822,00	2.470.898.525,00	-	-	-	-	-	-
7.01.0.00.0. 00.33.01.2. 02.01.	Penyediaan Gaji dan Tunjangan ASN	2.492.632.822,00	2.470.898.525,00	-	-	-	-	-	-

Kode	Uraian Urusan, Organisasi, Program dan Kegiatan	Kelompok Belanja							
		Belanja Operasi		Belanja Modal		Belanja Tidak Terduga		Belanja Transfer	
		Anggaran	Realisasi	Anggaran	Realisasi	Anggaran	Realisasi	Anggaran	Realisasi
1	2	3	4	5	6	7	8	9	10
7.01.0.00.0. 00.33.01.2. 07.	Pengadaan Barang Milik Daerah Penunjang Urusan Pemerintah Daerah	-	-	199.756.250,00	199.455.950,00	-	-	-	-
7.01.0.00.0. 00.33.01.2. 07.05.	Pengadaan Mebel	-	-	199.756.250,00	199.455.950,00	-	-	-	-
7.01.0.00.0. 00.33.01.2. 08.	Penyediaan Jasa Penunjang Urusan Pemerintahan Daerah	1.028.377.259,00	1.014.540.444,00	312.072.880,00	311.939.000,00	-	-	-	-
7.01.0.00.0. 00.33.01.2. 08.02.	Penyediaan Jasa Komunikasi, Sumber Daya Air dan Listrik	61.346.160,00	49.642.971,00	-	-	-	-	-	-
7.01.0.00.0. 00.33.01.2. 08.04.	Penyediaan Jasa Pelayanan Umum Kantor	967.031.099,00	964.897.473,00	312.072.880,00	311.939.000,00	-	-	-	-
7.01.0.00.0. 00.33.01.2. 09.	Pemeliharaan Barang Milik Daerah Penunjang Urusan Pemerintahan Daerah	130.789.300,00	116.668.410,00	-	-	-	-	-	-
7.01.0.00.0. 00.33.01.2. 09.01.	Penyediaan Jasa Pemeliharaan, Biaya Pemeliharaan, dan Pajak Kendaraan Perorangan Dinas atau Kendaraan Dinas Jabatan	130.789.300,00	116.668.410,00	-	-	-	-	-	-
7.01.0.00.0. 00.33.02.	PROGRAM PENYELENGGARAAN PEMERINTAHAN DAN PELAYANAN PUBLIK	70.631.225,00	68.671.500,00	53.240.400,00	53.240.000,00	-	-	-	-
7.01.0.00.0. 00.33.02.2. 02.	Penyelenggaraan Urusan Pemerintahan yang Tidak Dilaksanakan oleh Unit Kerja Perangkat Daerah yang Ada di Kecamatan	41.759.000,00	41.025.000,00	53.240.400,00	53.240.000,00	-	-	-	-
7.01.0.00.0. 00.33.02.2. 02.03.	Peningkatan Efektifitas Pelaksanaan Pelayanan kepada Masyarakat di Wilayah Kecamatan	41.759.000,00	41.025.000,00	53.240.400,00	53.240.000,00	-	-	-	-
7.01.0.00.0. 00.33.02.2. 04.	Pelaksanaan Urusan Pemerintahan yang Dilimpahkan kepada Camat	28.872.225,00	27.646.500,00	-	-	-	-	-	-
7.01.0.00.0. 00.33.02.2. 04.01.	Pelaksanaan Urusan Pemerintahan yang Terkait dengan Pelayanan Perizinan Non Usaha	28.872.225,00	27.646.500,00	-	-	-	-	-	-

Kode	Uraian Urusan, Organisasi, Program dan Kegiatan	Kelompok Belanja							
		Belanja Operasi		Belanja Modal		Belanja Tidak Terduga		Belanja Transfer	
		Anggaran	Realisasi	Anggaran	Realisasi	Anggaran	Realisasi	Anggaran	Realisasi
1	2	3	4	5	6	7	8	9	10
7.01.0.00.0. 00.33.03.	PROGRAM PEMBERDAYAAN MASYARAKAT DESA DAN KELURAHAN	62.102.000,00	61.822.000,00	-	-	-	-	-	-
7.01.0.00.0. 00.33.03.2. 01.	Koordinasi Kegiatan Pemberdayaan Desa	62.102.000,00	61.822.000,00	-	-	-	-	-	-
7.01.0.00.0. 00.33.03.2. 01.03.	Peningkatan Efektifitas Kegiatan Pemberdayaan Masyarakat di Wilayah Kecamatan	62.102.000,00	61.822.000,00	-	-	-	-	-	-
7.01.0.00.0. 00.33.04.	PROGRAM KOORDINASI KETENTRAMAN DAN KETERTIBAN UMUM	10.000.000,00	10.000.000,00	-	-	-	-	-	-
7.01.0.00.0. 00.33.04.2. 02.	Koordinasi Penerapan dan Penegakan Peraturan Daerah dan Peraturan Kepala Daerah	10.000.000,00	10.000.000,00	-	-	-	-	-	-
7.01.0.00.0. 00.33.04.2. 02.01.	Koordinasi/Sinergi dengan Perangkat Daerah yang Tugas dan Fungsinya di Bidang Penegakan Peraturan Perundang-Undangan dan/atau Kepolisian Negara Republik Indonesia	10.000.000,00	10.000.000,00	-	-	-	-	-	-
7.01.0.00.0. 00.33.05.	PROGRAM PENYELENGGARAAN URUSAN PEMERINTAHAN UMUM	249.987.500,00	220.688.000,00	-	-	-	-	-	-
7.01.0.00.0. 00.33.05.2. 01.	Penyelenggaraan Urusan Pemerintahan Umum Sesuai Penugasan Kepala Daerah	249.987.500,00	220.688.000,00	-	-	-	-	-	-
7.01.0.00.0. 00.33.05.2. 01.04.	Pembinaan Kerukunan Antar Suku dan Intra Suku, Umat Beragama, Ras, dan Golongan Lainnya Guna Mewujudkan Stabilitas Keamanan Lokal, Regional, dan Nasional	249.987.500,00	220.688.000,00	-	-	-	-	-	-
7.01.0.00.0. 00.33.06.	PROGRAM PEMBINAAN DAN PENGAWASAN PEMERINTAHAN DESA	275.557.500,00	257.695.000,00	-	-	-	-	-	-

Kode	Uraian Urusan, Organisasi, Program dan Kegiatan	Kelompok Belanja							
		Belanja Operasi		Belanja Modal		Belanja Tidak Terduga		Belanja Transfer	
		Anggaran	Realisasi	Anggaran	Realisasi	Anggaran	Realisasi	Anggaran	Realisasi
1	2	3	4	5	6	7	8	9	10
7.01.0.00.0. 00.33.06.2. 01.	Fasilitasi, Rekomendasi dan Koordinasi Pembinaan dan Pengawasan Pemerintahan Desa	275.557.500,00	257.695.000,00	-	-	-	-	-	-
7.01.0.00.0. 00.33.06.2. 01.03.	Fasilitasi Pengelolaan Keuangan Desa dan Pendayagunaan Aset Desa	74.200.000,00	72.600.000,00	-	-	-	-	-	-
7.01.0.00.0. 00.33.06.2. 01.06.	Fasilitasi Pelaksanaan Pemilihan Kepala Desa	186.357.500,00	170.095.000,00	-	-	-	-	-	-
7.01.0.00.0. 00.33.06.2. 01.13.	Fasilitasi Penyusunan Perencanaan Pembangunan Partisipatif	15.000.000,00	15.000.000,00	-	-	-	-	-	-
7.01.0.00.0. 00.34.	KECAMATAN SEPAKU	11.251.994.287,00	10.108.833.560,00	779.442.946,00	715.179.815,00	-	-	-	-
7.01.0.00.0. 00.34.01.	PROGRAM PENUNJANG URUSAN PEMERINTAHAN DAERAH KABUPATEN/KOTA	8.480.550.091,00	7.870.947.764,00	754.841.121,00	701.479.315,00	-	-	-	-
7.01.0.00.0. 00.34.01.2. 02.	Administrasi Keuangan Perangkat Daerah	5.515.877.187,00	5.413.838.675,00	-	-	-	-	-	-
7.01.0.00.0. 00.34.01.2. 02.01.	Penyediaan Gaji dan Tunjangan ASN	5.515.877.187,00	5.413.838.675,00	-	-	-	-	-	-
7.01.0.00.0. 00.34.01.2. 08.	Penyediaan Jasa Penunjang Urusan Pemerintahan Daerah	2.964.672.904,00	2.457.109.089,00	754.841.121,00	701.479.315,00	-	-	-	-
7.01.0.00.0. 00.34.01.2. 08.04.	Penyediaan Jasa Pelayanan Umum Kantor	2.964.672.904,00	2.457.109.089,00	754.841.121,00	701.479.315,00	-	-	-	-
7.01.0.00.0. 00.34.03.	PROGRAM PEMBERDAYAAN MASYARAKAT DESA DAN KELURAHAN	2.350.532.236,00	1.907.222.464,00	24.601.825,00	13.700.500,00	-	-	-	-
7.01.0.00.0. 00.34.03.2. 02.	Kegiatan Pemberdayaan Kelurahan	2.350.532.236,00	1.907.222.464,00	24.601.825,00	13.700.500,00	-	-	-	-
7.01.0.00.0. 00.34.03.2. 02.03.	Pemberdayaan Masyarakat di Kelurahan	2.350.532.236,00	1.907.222.464,00	24.601.825,00	13.700.500,00	-	-	-	-

Kode	Uraian Urusan, Organisasi, Program dan Kegiatan	Kelompok Belanja							
		Belanja Operasi		Belanja Modal		Belanja Tidak Terduga		Belanja Transfer	
		Anggaran	Realisasi	Anggaran	Realisasi	Anggaran	Realisasi	Anggaran	Realisasi
1	2	3	4	5	6	7	8	9	10
7.01.0.00.0.00.34.06.	PROGRAM PEMBINAAN DAN PENGAWASAN PEMERINTAHAN DESA	420.911.960,00	330.663.332,00	-	-	-	-	-	-
7.01.0.00.0.00.34.06.2.01.	Fasilitasi, Rekomendasi dan Koordinasi	420.911.960,00	330.663.332,00	-	-	-	-	-	-
	Pembinaan dan Pengawasan Pemerintahan Desa								
7.01.0.00.0.00.34.06.2.01.06.	Fasilitasi Pelaksanaan Pemilihan Kepala Desa	420.911.960,00	330.663.332,00	-	-	-	-	-	-
8.	UNSUR PEMERINTAHAN UMUM	21.799.985.819,00	20.922.899.479,00	547.696.010,00	541.434.955,00	-	-	-	-
8.01.	KESATUAN BANGSA DAN POLITIK	21.799.985.819,00	20.922.899.479,00	547.696.010,00	541.434.955,00	-	-	-	-
8.01.0.00.0.00.30.	BADAN KESATUAN BANGSA DAN POLITIK	21.799.985.819,00	20.922.899.479,00	547.696.010,00	541.434.955,00	-	-	-	-
8.01.0.00.0.00.30.01.	PROGRAM PENUNJANG URUSAN PEMERINTAHAN DAERAH KABUPATEN/KOTA	4.227.141.449,00	3.653.685.068,00	306.113.440,00	301.461.135,00	-	-	-	-
8.01.0.00.0.00.30.01.2.01.	Perencanaan, Penganggaran, dan Evaluasi Kinerja Perangkat Daerah	33.974.297,00	33.549.170,00	16.000.000,00	15.806.400,00	-	-	-	-
8.01.0.00.0.00.30.01.2.01.01.	Penyusunan Dokumen Perencanaan Perangkat Daerah	33.974.297,00	33.549.170,00	16.000.000,00	15.806.400,00	-	-	-	-
8.01.0.00.0.00.30.01.2.02.	Administrasi Keuangan Perangkat Daerah	2.907.378.247,00	2.410.291.025,00	-	-	-	-	-	-
8.01.0.00.0.00.30.01.2.02.01.	Penyediaan Gaji dan Tunjangan ASN	2.741.778.247,00	2.254.581.025,00	-	-	-	-	-	-
8.01.0.00.0.00.30.01.2.02.02.	Penyediaan Administrasi Pelaksanaan Tugas ASN	165.600.000,00	155.710.000,00	-	-	-	-	-	-
8.01.0.00.0.00.30.01.2.06.	Administrasi Umum Perangkat Daerah	111.510.848,00	108.507.168,00	-	-	-	-	-	-
8.01.0.00.0.00.30.01.2.06.01.	Penyediaan Komponen Instalasi Listrik/Penerangan Bangunan Kantor	2.123.550,00	2.055.470,00	-	-	-	-	-	-

Kode	Uraian Urusan, Organisasi, Program dan Kegiatan	Kelompok Belanja							
		Belanja Operasi		Belanja Modal		Belanja Tidak Terduga		Belanja Transfer	
		Anggaran	Realisasi	Anggaran	Realisasi	Anggaran	Realisasi	Anggaran	Realisasi
1	2	3	4	5	6	7	8	9	10
8.01.0.00.0. 00.30.01.2. 06.03.	Penyediaan Peralatan Rumah Tangga	1.390.498,00	1.289.491,00	-	-	-	-	-	-
8.01.0.00.0. 00.30.01.2. 06.05.	Penyediaan Barang Cetakan dan Penggandaan	3.856.800,00	1.242.750,00	-	-	-	-	-	-
8.01.0.00.0. 00.30.01.2. 06.09.	Penyelenggaraan Rapat Koordinasi dan Konsultasi SKPD	104.140.000,00	103.919.457,00	-	-	-	-	-	-
8.01.0.00.0. 00.30.01.2. 08.	Penyediaan Jasa Penunjang Urusan Pemerintahan Daerah	1.038.011.807,00	999.667.138,00	290.113.440,00	285.654.735,00	-	-	-	-
8.01.0.00.0. 00.30.01.2. 08.01.	Penyediaan Jasa Surat Menyurat	7.020.000,00	4.000.000,00	-	-	-	-	-	-
8.01.0.00.0. 00.30.01.2. 08.02.	Penyediaan Jasa Komunikasi, Sumber Daya Air dan Listrik	41.575.500,00	27.368.091,00	-	-	-	-	-	-
8.01.0.00.0. 00.30.01.2. 08.04.	Penyediaan Jasa Pelayanan Umum Kantor	989.416.307,00	968.299.047,00	290.113.440,00	285.654.735,00	-	-	-	-
8.01.0.00.0. 00.30.01.2. 09.	Pemeliharaan Barang Milik Daerah Penunjang Urusan Pemerintahan Daerah	136.266.250,00	101.670.567,00	-	-	-	-	-	-
8.01.0.00.0. 00.30.01.2. 09.02.	Penyediaan Jasa Pemeliharaan, Biaya Pemeliharaan, Pajak dan Perizinan Kendaraan Dinas Operasional atau Lapangan	122.668.250,00	92.643.067,00	-	-	-	-	-	-
8.01.0.00.0. 00.30.01.2. 09.07.	Pemeliharaan Aset Tetap Lainnya	11.120.000,00	8.922.500,00	-	-	-	-	-	-
8.01.0.00.0. 00.30.01.2. 09.09.	Pemeliharaan/Rehabilitasi Gedung Kantor dan Bangunan Lainnya	2.478.000,00	105.000,00	-	-	-	-	-	-
8.01.0.00.0. 00.30.02.	PROGRAM PENGUATAN IDEOLOGI PANCASILA DAN KARAKTER KEBANGSAAN	1.783.360.690,00	1.594.788.184,00	147.659.070,00	147.168.270,00	-	-	-	-
8.01.0.00.0. 00.30.02.2. 01.	Perumusan Kebijakan Teknis dan Pemantapan Pelaksanaan Bidang Ideologi Pancasila dan Karakter Kebangsaan	1.783.360.690,00	1.594.788.184,00	147.659.070,00	147.168.270,00	-	-	-	-

Kode	Uraian Urusan, Organisasi, Program dan Kegiatan	Kelompok Belanja							
		Belanja Operasi		Belanja Modal		Belanja Tidak Terduga		Belanja Transfer	
		Anggaran	Realisasi	Anggaran	Realisasi	Anggaran	Realisasi	Anggaran	Realisasi
1	2	3	4	5	6	7	8	9	10
8.01.0.00.0. 00.30.02.2. 01.03.	Pelaksanaan Kebijakan di Bidang Ideologi Wawasan Kebangsaan, Bela Negara, Karakter Bangsa, Pembauran Kebangsaan, Bineka Tunggal Ika dan Sejarah Kebangsaan	1.722.932.690,00	1.548.724.030,00	147.659.070,00	147.168.270,00	-	-	-	-
8.01.0.00.0. 00.30.02.2. 01.04.	Pelaksanaan Koordinasi di Bidang Ideologi Wawasan Kebangsaan, Bela Negara, Karakter Bangsa, Pembauran Kebangsaan, Bineka Tunggal Ika dan Sejarah Kebangsaan	58.528.000,00	44.164.154,00	-	-	-	-	-	-
8.01.0.00.0. 00.30.02.2. 01.05.	Pelaksanaan Monitoring Evaluasi dan Pelaporan di Bidang Ideologi Wawasan Kebangsaan, Bela Negara, Karakter Bangsa, Pembauran Kebangsaan, Bineka Tunggal Ika dan Sejarah Kebangsaan	1.900.000,00	1.900.000,00	-	-	-	-	-	-
8.01.0.00.0. 00.30.03.	PROGRAM PENINGKATAN PERAN PARTAI POLITIK DAN LEMBAGA PENDIDIKAN MELALUI PENDIDIKAN POLITIK DAN PENGEMBANGAN ETIKA SERTA BUDAYA POLITIK	15.443.175.680,00	15.351.118.200,00	35.100.000,00	34.632.000,00	-	-	-	-
8.01.0.00.0. 00.30.03.2. 01.	Perumusan Kebijakan Teknis dan Pemantapan Pelaksanaan Bidang Pendidikan Politik, Etika Budaya Politik, Peningkatan Demokrasi, Fasilitasi Kelembagaan Pemerintahan, Perwakilan dan Partai Politik, Pemilihan Umum/Pemilihan Umum Kepala Daerah, serta Pemantauan Situasi Politik	15.443.175.680,00	15.351.118.200,00	35.100.000,00	34.632.000,00	-	-	-	-

Kode	Uraian Urusan, Organisasi, Program dan Kegiatan	Kelompok Belanja							
		Belanja Operasi		Belanja Modal		Belanja Tidak Terduga		Belanja Transfer	
		Anggaran	Realisasi	Anggaran	Realisasi	Anggaran	Realisasi	Anggaran	Realisasi
1	2	3	4	5	6	7	8	9	10
8.01.0.00.0. 00.30.03.2. 01.03.	Pelaksanaan Kebijakan di Bidang Pendidikan Politik, Etika Budaya Politik, Peningkatan Demokrasi, Fasilitasi Kelembagaan Pemerintahan, Perwakilan dan Partai Politik, Pemilihan Umum/Pemilihan Umum Kepala Daerah, serta Pemantauan Situasi Politik di Daerah	15.342.041.680,00	15.262.634.600,00	35.100.000,00	34.632.000,00	-	-	-	-
8.01.0.00.0. 00.30.03.2. 01.04.	Pelaksanaan Koordinasi di Bidang Pendidikan Politik, Etika Budaya Politik, Peningkatan Demokrasi, Fasilitasi Kelembagaan Pemerintahan, Perwakilan dan Partai Politik, Pemilihan Umum/Pemilihan Umum Kepala Daerah, serta Pemantauan Situasi Politik di Daerah	24.010.000,00	23.260.000,00	-	-	-	-	-	-
8.01.0.00.0. 00.30.03.2. 01.05.	Pelaksanaan Monitoring, Evaluasi dan Pelaporan di Bidang Pendidikan Politik, Etika Budaya Politik, Peningkatan Demokrasi, Fasilitasi Kelembagaan Pemerintahan, Perwakilan dan Partai Politik, Pemilihan Umum/Pemilihan Umum Kepala Daerah, serta Pemantauan Situasi Politik di Daerah	77.124.000,00	65.223.600,00	-	-	-	-	-	-
8.01.0.00.0. 00.30.04.	PROGRAM PEMBERDAYAAN DAN PENGAWASAN ORGANISASI KEMASYARAKATAN	60.214.000,00	52.813.050,00	15.185.500,00	15.100.000,00	-	-	-	-
8.01.0.00.0. 00.30.04.2. 01.	Perumusan Kebijakan Teknis dan Pemantapan Pelaksanaan Bidang Pemberdayaan dan Pengawasan Organisasi Kemasyarakatan	60.214.000,00	52.813.050,00	15.185.500,00	15.100.000,00	-	-	-	-

Kode	Uraian Urusan, Organisasi, Program dan Kegiatan	Kelompok Belanja							
		Belanja Operasi		Belanja Modal		Belanja Tidak Terduga		Belanja Transfer	
		Anggaran	Realisasi	Anggaran	Realisasi	Anggaran	Realisasi	Anggaran	Realisasi
1	2	3	4	5	6	7	8	9	10
8.01.0.00.0. 00.30.04.2. 01.04.	Pelaksanaan Koordinasi di Bidang Pendaftaran Ormas, Pemberdayaan Ormas, Evaluasi dan Mediasi Sengketa Ormas, Pengawasan Ormas dan Ormas Asing di Daerah	36.586.000,00	33.019.400,00	15.185.500,00	15.100.000,00	-	-	-	-
8.01.0.00.0. 00.30.04.2. 01.05.	Pelaksanaan Monitoring, Evaluasi dan Pelaporan di Bidang Pendaftaran Ormas, Pemberdayaan Ormas, Evaluasi dan Mediasi Sengketa Ormas, Pengawasan Ormas dan Ormas Asing di Daerah	23.628.000,00	19.793.650,00	-	-	-	-	-	-
8.01.0.00.0. 00.30.05.	PROGRAM PEMBINAAN DAN PENGEMBANGAN KETAHANAN EKONOMI, SOSIAL, DAN BUDAYA	104.060.000,00	93.859.552,00	26.088.000,00	25.757.550,00	-	-	-	-
8.01.0.00.0. 00.30.05.2. 01.	Perumusan Kebijakan Teknis dan Pemantapan Pelaksanaan Bidang Ketahanan Ekonomi, Sosial dan Budaya	104.060.000,00	93.859.552,00	26.088.000,00	25.757.550,00	-	-	-	-
8.01.0.00.0. 00.30.05.2. 01.03.	Pelaksanaan Kebijakan di Bidang Ketahanan Ekonomi, Sosial, Budaya dan Fasilitasi Pencegahan Penyalagunaan Narkotika, Fasilitasi Kerukunan Umat Beragama dan Penghayat Kepercayaan di Daerah	57.940.000,00	49.561.352,00	26.088.000,00	25.757.550,00	-	-	-	-
8.01.0.00.0. 00.30.05.2. 01.04.	Pelaksanaan Koordinasi di Bidang Ketahanan Ekonomi, Sosial, Budaya dan Fasilitasi Pencegahan Penyalagunaan Narkotika, Fasilitasi Kerukunan Umat Beragama dan Penghayat Kepercayaan di Daerah	17.502.000,00	17.462.000,00	-	-	-	-	-	-

Kode	Uraian Urusan, Organisasi, Program dan Kegiatan	Kelompok Belanja							
		Belanja Operasi		Belanja Modal		Belanja Tidak Terduga		Belanja Transfer	
		Anggaran	Realisasi	Anggaran	Realisasi	Anggaran	Realisasi	Anggaran	Realisasi
1	2	3	4	5	6	7	8	9	10
8.01.0.00.0. 00.30.05.2. 01.05.	Pelaksanaan Monitoring, Evaluasi dan Pelaporan di Bidang Ketahanan Ekonomi, Sosial, Budaya dan Fasilitasi Pencegahan Penyalagunaan Narkotika, Fasilitasi Kerukunan Umat Beragama dan Penghayat Kepercayaan di Daerah	28.618.000,00	26.836.200,00	-	-	-	-	-	-
8.01.0.00.0. 00.30.06.	PROGRAM PENINGKATAN KEWASPADAAN NASIONAL DAN PENINGKATAN KUALITAS DAN FASILITASI PENANGANAN KONFLIK SOSIAL	182.034.000,00	176.635.425,00	17.550.000,00	17.316.000,00	-	-	-	-
8.01.0.00.0. 00.30.06.2. 01.	Perumusan Kebijakan Teknis dan Pelaksanaan Pemantapan Kewaspadaan Nasional dan Penanganan Konflik Sosial	182.034.000,00	176.635.425,00	17.550.000,00	17.316.000,00	-	-	-	-
8.01.0.00.0. 00.30.06.2. 01.03.	Pelaksanaan Kebijakan di Bidang Kewaspadaan Dini, Kerja Sama Intelijen, Pemantauan Orang Asing, Tenaga Kerja Asing dan Lembaga Asing, Kewaspadaan Perbatasan antar Negara, Fasilitasi Kelembagaan Bidang Kewaspadaan, serta Penanganan Konflik di Daerah	146.834.000,00	141.915.425,00	17.550.000,00	17.316.000,00	-	-	-	-
8.01.0.00.0. 00.30.06.2. 01.04.	Pelaksanaan Koordinasi di Bidang Kewaspadaan Dini, Kerja Sama Intelijen, Pemantauan Orang Asing, Tenaga Kerja Asing dan Lembaga Asing, Kewaspadaan Perbatasan antar Negara, Fasilitasi Kelembagaan Bidang Kewaspadaan, serta Penanganan Konflik di Daerah	14.130.000,00	13.650.000,00	-	-	-	-	-	-

Kode	Uraian Urusan, Organisasi, Program dan Kegiatan	Kelompok Belanja							
		Belanja Operasi		Belanja Modal		Belanja Tidak Terduga		Belanja Transfer	
		Anggaran	Realisasi	Anggaran	Realisasi	Anggaran	Realisasi	Anggaran	Realisasi
1	2	3	4	5	6	7	8	9	10
8.01.0.00.0. 00.30.06.2. 01.05.	Pelaksanaan Monitoring, Evaluasi dan Pelaporan di Bidang Kewaspadaan Dini, Kerja Sama Intelijen, Pemantauan Orang Asing, Tenaga Kerja Asing dan Lembaga Asing, Kewaspadaan Perbatasan antar Negara, Fasilitasi Kelembagaan Bidang Kewaspadaan, serta Penanganan Konflik di Daerah	21.070.000,00	21.070.000,00	-	-	-	-	-	-
Jumlah		1.386.770.788.229,00	1.291.666.216.905,03	706.835.526.983,00	612.173.752.479,49	21.810.329.942,00	15.411.994.072,00	168.186.514.292,00	165.434.004.052,00

Penajam, 9 AGUSTUS 2024

Pj. BUPATI PENAJAM PASER UTARA

M. KAMUR MARBUN



PEMERINTAH KABUPATEN PENAJAM PASER UTARA
LAPORAN PERUBAHAN SALDO ANGGARAN LEBIH
PER 31 DESEMBER 2023 DAN 2022

(Audited)

Uraian	Ref	2023	2022
Saldo Anggaran Lebih Awal	5.2.1	187,632,320,043.23	41,679,216,371.11
Penggunaan SAL sebagai Penerimaan Pembiayaan Tahun Berjalan	5.2.2	(187,632,320,043.23)	(41,679,216,371.11)
Subtotal		-	-
Sisa Lebih/Kurang Pembiayaan Anggaran (SiLPA/SiKPA)	5.2.3	300,563,236,270.62	187,632,320,043.23
Subtotal		300,563,236,270.62	187,632,320,043.23
Koreksi Kesalahan Pembukuan Tahun Sebelumnya	5.2.4	-	-
Lain-lain	5.2.5	-	-
Saldo Anggaran Lebih Akhir		300,563,236,270.62	187,632,320,043.23

Catatan atas Laporan Keuangan merupakan bagian yang tidak terpisahkan dari laporan keuangan secara keseluruhan

Penajam, 9 AGUSTUS 2024
Pj. BUPATI PENAJAM PASER UTARA

MAKMUR MARBUN



PEMERINTAH KABUPATEN PENAJAM PASER UTARA
LAPORAN OPERASIONAL
Untuk Tahun Yang Berakhir Sampai Dengan 31 DESEMBER 2023 dan 2022
(Audited)

Nomor Urut	Uraian	2023	2022	Kenaikan/Penurunan	%
1	2	3	4	5 = 3 - 4	6
5.4.1	KEGIATAN OPERASIONAL PENDAPATAN				
5.4.1.1	PENDAPATAN ASLI DAERAH				
5.4.1.1.1	Pendapatan Pajak Daerah	28,274,027,762.00	46,950,084,440.00	(18,676,056,678.00)	(39.78)
5.4.1.1.2	Pendapatan Retribusi Daerah	14,108,252,677.00	9,019,800,189.00	5,088,452,488.00	56.41
5.4.1.1.3	Pendapatan dari Pengelolaan Aset Daerah yang Dipisahkan	2,771,713,802.07	2,868,315,111.76	(96,601,309.69)	(3.37)
5.4.1.1.4	Lain-lain Pendapatan Asli Daerah yang Sah	87,704,053,284.18	54,867,645,340.69	32,836,407,943.49	59.85
	Jumlah Pendapatan Asli Daerah	132,858,047,525.25	113,705,845,081.45	19,152,202,443.80	16.84
5.4.1.2	PENDAPATAN TRANSFER				
5.4.1.2.1	Pendapatan Transfer Pemerintah Pusat - Dana Perimbangan				
5.4.1.2.1.1	Dana Bagi Hasil	1,585,016,705,011.00	1,413,428,430,332.00	171,588,274,679.00	12.14
5.4.1.2.1.2	Dana Alokasi Umum	287,297,358,273.00	262,161,465,209.00	25,135,893,064.00	9.59
5.4.1.2.1.3	Dana Alokasi Khusus - Fisik	56,150,254,530.00	34,399,833,646.00	21,750,420,884.00	63.23
5.4.1.2.1.4	Dana Alokasi Khusus - Non Fisik	90,198,557,197.57	45,943,929,789.00	44,254,627,408.57	96.32
	Jumlah Pendapatan Transfer Dana Perimbangan	2,018,662,875,011.57	1,755,933,658,976.00	262,729,216,035.57	14.96
5.4.1.2.2	Pendapatan Transfer Pemerintah Pusat - Lainnya				
5.4.1.2.2.1	Dana Insentif Daerah	5,913,954,000.00	18,401,226,000.00	(12,487,272,000.00)	(67.86)
	Jumlah Pendapatan Transfer Pusat - Lainnya	35,366,878,000.00	18,401,226,000.00	16,965,652,000.00	92.20
5.4.1.2.3	Pendapatan Transfer Antar Daerah				
5.4.1.2.3.1	Pendapatan Bagi Hasil	194,781,136,922.00	172,042,086,258.00	22,739,050,664.00	13.22
5.4.1.2.3.2	Pendapatan Bantuan Keuangan	72,070,000,000.00	112,748,950,000.00	(40,678,950,000.00)	(36.08)
	Jumlah Pendapatan Transfer Antar Daerah	266,851,136,922.00	284,791,036,258.00	(17,939,899,336.00)	(6.30)
	Jumlah Pendapatan Transfer	2,320,880,889,933.57	2,059,125,921,234.00	261,754,968,699.57	12.71
5.4.1.2.4	LAIN-LAIN PENDAPATAN YANG SAH				
5.4.1.2.4.1	Pendapatan Hibah	51,316,430,755.89	20,614,701,128.00	30,701,729,627.89	148.93
5.4.1.2.4.2	Pendapatan lainnya	58,294,334,763.00	31,084,935,953.00	27,209,398,810.00	87.53
	Jumlah Lain-lain Pendapatan Yang Sah	109,610,765,518.89	51,699,637,081.00	57,911,128,437.89	112.01
	JUMLAH PENDAPATAN	2,563,349,702,977.71	2,224,531,403,396.45	338,818,299,581.26	15.23
5.4.2	BEBAN				
5.4.2.1	BEBAN OPERASI				
5.4.2.1.1	Beban Pegawai	562,622,677,472.60	433,758,051,620.60	128,864,625,852.00	29.71
5.4.2.1.2	Beban Barang dan Jasa	628,665,728,775.12	438,380,533,963.38	190,285,194,811.74	43.41
5.4.2.1.3	Beban Bunga	13,340,442,349.00	22,653,806,633.00	(9,313,364,284.00)	(41.11)
5.4.2.1.4	Beban Hibah	48,548,844,183.00	26,723,150,276.00	21,825,693,907.00	81.67
5.4.2.1.5	Beban Bantuan Sosial	478,500,000.00	10,013,670,000.00	(9,535,170,000.00)	(95.22)
5.4.2.1.6	Beban Penyisihan Piutang	201,831,632.85	125,407,653.82	76,423,979.03	60.94
	Jumlah Beban Operasi	1,253,858,024,412.57	931,654,620,146.80	322,203,404,265.77	34.58
5.4.2.2	BEBAN PENYUSUTAN DAN AMORTISASI				
5.4.2.2.1	Beban Penyusutan Peralatan dan Mesin	80,667,483,089.13	58,569,905,407.41	22,097,577,681.72	37.73
5.4.2.2.2	Beban Penyusutan Gedung dan Bangunan	33,334,755,287.17	35,511,444,844.07	(2,176,689,556.90)	(6.13)
5.4.2.2.3	Beban Penyusutan Jalan, Irigasi dan jaringan	207,205,354,452.01	240,341,632,915.08	(33,136,278,463.07)	(13.79)
5.4.2.2.4	Beban Amortisasi Aset Tak Berwujud	963,641,552.20	1,544,493,911.90	(580,852,359.70)	(37.61)
	Jumlah Beban Penyusutan dan Amortisasi	322,171,234,380.51	335,967,477,078.46	(13,796,242,697.95)	(4.11)
5.4.2.3	BEBAN TRANSFER				
5.4.2.3.1	Beban Bantuan Keuangan	165,434,004,052.00	117,116,097,332.00	48,317,906,720.00	41.26
	Jumlah Beban Transfer	165,434,004,052.00	117,116,097,332.00	48,317,906,720.00	41.26
5.4.2.4	BEBAN TAK TERDUGA				
5.4.2.4.1	Beban Tak Terduga	15,411,994,072.00	2,041,572,492.00	13,370,421,580.00	654.91
	Jumlah Beban Tak Terduga	15,411,994,072.00	2,041,572,492.00	13,370,421,580.00	654.91
	JUMLAH BEBAN	1,756,875,256,917.08	1,386,779,767,049.26	370,095,489,867.82	26.69
5.4.3	JUMLAH SURPLUS /DEFISIT DARI OPERASI	806,474,446,060.63	837,751,636,347.19	(31,277,190,286.56)	(3.73)

Nomor Urut	Uraian	2023	2022	Kenaikan/ Penurunan	%
1	2	3	4	5 = 3 - 4	6
	SURPLUS/DEFISIT DARI KEGIATAN NON OPERASIONAL				
5.4.4	SURPLUS NON OPERASIONAL				
5.4.4.1	Surplus dari Kegiatan Non Operasional Lainnya	9,188,301,006.19	10,517,822,695.18	(1,329,521,688.99)	(12.64)
	Jumlah Surplus Non Operasional	9,188,301,006.19	10,517,822,695.18	(1,329,521,688.99)	(12.64)
5.4.5	DEFISIT NON OPERASIONAL				
5.4.5.1	Defisit dari Kegiatan Non Operasional Lainnya	26,473,547,718.04	33,000,462,634.11	(6,526,914,916.07)	(19.78)
	Jumlah Defisit Non Operasional	26,473,547,718.04	33,000,462,634.11	(6,526,914,916.07)	(19.78)
5.4.6	JUMLAH SURPLUS /DEFISIT DARI KEGIATAN NON OPERASIONAL	(17,285,246,711.85)	(22,482,639,938.93)	5,197,393,227.08	(23.12)
				-	
	SURPLUS /DEFISIT SEBELUM POS LUAR BIASA	789,189,199,348.78	815,268,996,408.26	(26,079,797,059.48)	(3.20)
	SURPLUS / DEFISIT POS LUAR BIASA	-	-	-	-
5.4.7	SURPLUS / DEFISIT - LO	789,189,199,348.78	815,268,996,408.26	(26,079,797,059.48)	(3.20)

Catatan atas Laporan Keuangan merupakan bagian yang tidak terpisahkan dari laporan keuangan secara keseluruhan

Penajam, 9 AGUSTUS 2024
Dj. BUPATI PENAJAM PASER UTARA

MAKMUR MARBUN



PEMERINTAH KABUPATEN PENAJAM PASER UTARA
LAPORAN PERUBAHAN EKUITAS
UNTUK PERIODE YANG BERAKHIR SAMPAI DENGAN 31 DESEMBER 2023 DAN 2022

(Audited)

Uraian	Ref	2023	2022
Ekuitas Awal	5.6.1	4,835,150,417,608.97	4,024,488,961,364.36
Surplus/Defisit LO	5.6.2	789,189,199,348.78	815,268,996,408.26
			-
Jumlah Ekuitas Akhir Sebelum Dampak Kumulatif		5,624,339,616,957.75	4,839,757,957,772.62
Dampak Kumulatif Perubahan Kebijakan/Kesalahan Mendasar	5.6.3		
Penyesuaian Akumulasi Aset Tetap dan Amortisasi	5.6.3.1	(24,138,787,645.64)	(4,063,554,218.80)
Koreksi Ekuitas Lainnya	5.6.3.2	38,125,030,375.33	(543,985,944.85)
Jumlah Dampak Kumulatif		13,986,242,729.69	(4,607,540,163.65)
Ekuitas Akhir	5.6.4	5,638,325,859,687.44	4,835,150,417,608.97

Catatan atas Laporan Keuangan merupakan bagian yang tidak terpisahkan dari laporan keuangan secara keseluruhan

Penajam, 9 AGUSTUS 2024
PJ. BUPATI PENAJAM PASER UTARA

MAKMUR MARBUN



PEMERINTAH KABUPATEN PENAJAM PASER UTARA
NERACA
PER-31 DESEMBER 2023 DAN 2022
(Audited)

Uraian	Ref	2023	2022	Kenaikan / Penurunan	%
ASET	5.3.1				
ASET LANCAR	5.3.1.1				
Kas dan Setara Kas					
Kas di Kas Daerah	5.3.1.1.1	295,828,813,793.03	183,214,068,746.13	112,614,745,046.90	61.47
Kas di Bendahara Penerimaan	5.3.1.1.2	330,094,820.00	-	330,094,820.00	100.00
Kas di BLUD	5.3.1.1.3	1,414,211,699.17	3,686,008,700.15	(2,271,797,000.98)	(61.63)
Kas Dana BOS	5.3.1.1.4	348,799,625.22	529,058,204.15	(180,258,578.93)	(34.07)
Kas Dana Kapitasi pada FKTP	5.3.1.1.5	1,182,996,643.20	203,184,392.80	979,812,250.40	482.23
Kas Dana BOK Puskesmas	5.3.1.1.6	1,458,319,690.00	-	1,458,319,690.00	100.00
Piutang Pajak	5.3.1.1.7	14,002,944,459.00	12,690,536,782.00	1,312,407,677.00	10.34
Piutang Retribusi	5.3.1.1.8	4,416,034,081.79	3,773,654,048.79	642,380,033.00	17.02
Piutang Lain Lain PAD yang Sah	5.3.1.1.9	9,274,046,190.00	2,545,541,091.10	6,728,505,098.90	264.33
Piutang Transfer Pemerintah Daerah Lainnya	5.3.1.1.10	18,329,802,785.00	34,636,410,000.00	(16,306,607,215.00)	(47.08)
Piutang Lainnya	5.3.1.1.11	47,413,035,540.00	-	47,413,035,540.00	100.00
Penyisihan Piutang	5.3.1.1.12	(609,348,716.14)	(701,828,668.86)	92,479,952.72	(13.18)
Persediaan	5.3.1.1.13	63,763,026,982.35	23,075,200,744.57	40,687,826,237.78	176.33
Belanja Dibayar dimuka	5.3.1.1.14	128,749,992.33	227,511,333.33	(98,761,341.00)	(43.41)
A Jumlah Aset Lancar		457,281,527,584.95	263,879,345,374.16	193,402,182,210.79	73.29
INVESTASI JANGKA PANJANG	5.3.1.2				
INVESTASI NON PERMANEN	5.3.1.2.1				
Investasi Dana Bergulir	5.3.1.2.1.1	7,313,000,000.00	7,313,000,000.00	-	-
Penyisihan Dana Bergulir		(2,877,405,402.49)	(2,913,541,556.47)	36,136,153.98	(1.24)
Investasi Dana Bergulir Netto		4,435,594,597.51	4,399,458,443.53	36,136,153.98	0.82
B Jumlah Investasi Non Permanen		4,435,594,597.51	4,399,458,443.53	36,136,153.98	0.82
INVESTASI PERMANEN	5.3.1.2.2				
Penyertaan Modal Pemerintah Daerah	5.3.1.2.2.1	108,500,021,401.00	124,770,971,087.23	(16,270,949,686.23)	(13.04)
C Jumlah Investasi Permanen		108,500,021,401.00	124,770,971,087.23	(16,270,949,686.23)	(13.04)
D Jumlah Investasi Jangka Panjang (B+C)		112,935,615,998.51	129,170,429,530.76	(16,234,813,532.25)	(12.57)
ASET TETAP	5.3.1.3				
Tanah	5.3.1.3.1	631,269,771,989.38	581,954,473,044.38	49,315,298,945.00	8.47
Peralatan dan Mesin	5.3.1.3.2	1,075,078,496,987.27	933,878,243,491.16	141,200,253,496.11	15.12
Gedung dan Bangunan	5.3.1.3.3	1,619,491,112,920.66	1,599,499,170,634.31	19,991,942,286.35	1.25
Jalan, Irigasi dan Jaringan	5.3.1.3.4	4,176,187,765,783.17	3,915,577,119,712.50	260,610,646,070.67	6.66
Aset Tetap Lainnya	5.3.1.3.5	64,136,461,303.68	61,416,164,143.01	2,720,297,160.67	4.43
Konstruksi Dalam Pengerjaan	5.3.1.3.6	462,747,227,744.33	331,507,269,818.00	131,239,957,926.33	39.59
Akumulasi Penyusutan	5.3.1.3.7	(3,755,292,493,200.91)	(3,421,373,419,155.79)	(333,919,074,045.12)	9.76
E Jumlah Aset Tetap		4,273,618,343,527.58	4,002,459,021,687.57	271,159,321,840.01	6.77
ASET LAINNYA	5.3.1.4				
Aset Tak Berwujud	5.3.1.4.1	89,767,811,592.93	87,501,772,592.93	2,266,039,000.00	2.59
Amortisasi Aset Tak Berwujud		(87,026,219,301.53)	(86,062,577,749.33)	(963,641,552.20)	1.12
Aset Tak Berwujud Netto		2,741,592,291.40	1,439,194,843.60	1,302,397,447.80	90.49
Aset Lain-lain	5.3.1.4.2	895,575,172,982.44	633,486,971,492.20	262,088,201,490.24	41.37
F Jumlah Aset Lainnya		898,316,765,273.84	634,926,166,335.80	263,390,598,938.04	41.48

Uraian		Ref	2023	2022	Kenaikan / Penurunan	%
ASET PROPERTI INVESTASI		5.3.1.5				
Tanah		5.3.1.5.1	969,000,000.00	-	969,000,000.00	100.00
Gedung dan Bangunan		5.3.1.5.2	46,698,057,031.61	-	46,698,057,031.61	100.00
Akumulasi Penyusutan		5.3.1.5.3	(13,207,604,428.83)	-	(13,207,604,428.83)	100.00
G	Jumlah Aset Properti Investasi		34,459,452,602.78	-	34,459,452,602.78	100.00
H	Jumlah Aset (A+D+E+F+G)		5,776,611,704,987.66	5,030,434,962,928.29	746,176,742,059.37	14.83
KEWAJIBAN		5.3.1.6				
KEWAJIBAN JANGKA PENDEK		5.3.1.6.1				
Bagian Lancar Utang Jangka Panjang		5.3.1.6.1.1	55,130,675,640.00	55,130,675,640.00	-	-
Pendapatan Diterima Dimuka		5.3.1.6.1.2	599,250,000.00	94,000,000.00	505,250,000.00	537.50
Utang Belanja		5.3.1.6.1.3	13,642,615,629.22	16,015,890,008.32	(2,373,274,379.10)	(14.82)
I	Jumlah Kewajiban Jangka Pendek		69,372,541,269.22	71,240,565,648.32	(1,868,024,379.10)	(2.62)
KEWAJIBAN JANGKA PANJANG		5.3.1.6.2				
Utang Kepada Lembaga Keuangan Bukan Bank		5.3.1.6.2.1	68,913,304,031.00	124,043,979,671.00	(55,130,675,640.00)	(44.44)
J	Jumlah Kewajiban Jangka Panjang		68,913,304,031.00	124,043,979,671.00	(55,130,675,640.00)	(44.44)
K	Jumlah Kewajiban (I+J)		138,285,845,300.22	195,284,545,319.32	(56,998,700,019.10)	(29.19)
EKUITAS		5.3.1.7				
Ekuitas		5.3.1.7.1	5,638,325,859,687.44	4,835,150,417,608.97	803,175,442,078.47	16.61
L	Jumlah Ekuitas		5,638,325,859,687.44	4,835,150,417,608.97	803,175,442,078.47	16.61
M	Jumlah Kewajiban dan Ekuitas Dana (K+L)		5,776,611,704,987.66	5,030,434,962,928.29	746,176,742,059.37	14.83

Catatan atas Laporan Keuangan merupakan bagian yang tidak terpisahkan dari laporan keuangan secara keseluruhan

Penajam, 9 AGUSTUS/2024
PJ. BUPATI PENAJAM PASER UTARA

M. KUMUR MARBUN



PEMERINTAH KABUPATEN PENAJAM PASER UTARA
LAPORAN ARUS KAS
PER 31 DESEMBER 2023 DAN 2022
(Audited)


Uraian	Ref	Tahun 2023	Tahun 2022
Arus Kas dari Aktivitas Operasi	5.5.3		
Arus Masuk Kas	5.5.3.1		
Penerimaan Pajak Daerah	5.5.3.1.1	27,163,606,283.00	46,010,036,795.00
Penerimaan Retribusi Daerah	5.5.3.1.2	13,971,122,644.00	8,306,854,374.00
Penerimaan Hasil Pengelolaan Kekayaan Daerah yang Dipisahkan	5.5.3.1.3	2,771,713,802.07	2,671,835,979.53
Penerimaan Lain-lain Pendapatan Asli Daerah yang Sah	5.5.3.1.4	80,661,853,521.27	68,397,986,763.79
Penerimaan Dana Bagi Hasil	5.5.3.1.5	1,361,861,300,165.00	951,130,704,178.00
Penerimaan Dana Alokasi Umum	5.5.3.1.6	287,297,358,273.00	262,161,465,209.00
Penerimaan Dana Alokasi Khusus	5.5.3.1.7	56,150,254,530.00	34,399,833,646.00
Penerimaan Dana Alokasi Khusus Non Fisik	5.5.3.1.8	90,198,557,197.57	45,943,929,789.00
Penerimaan Dana Insentif Daerah	5.5.3.1.9	5,913,954,000.00	18,401,226,000.00
Penerimaan Dana Desa	5.5.3.1.10	29,452,924,000.00	27,029,362,000.00
Penerimaan Bagi Hasil dari Provinsi	5.5.3.1.11	211,087,744,137.00	147,916,241,258.00
Penerimaan Bantuan Keuangan	5.5.3.1.12	72,070,000,000.00	112,748,950,000.00
Penerimaan Hibah	5.5.3.1.13	3,265,871,600.00	1,641,068,478.00
Penerimaan Lainnya	5.5.3.1.14	10,881,299,223.00	31,084,935,953.00
Jumlah Arus Masuk Kas		2,252,747,559,375.91	1,757,844,430,423.32
Arus Keluar Kas	5.5.3.2		
Pembayaran Pegawai	5.5.3.2.1	562,618,503,072.60	511,854,352,851.60
Pembayaran Barang	5.5.3.2.2	666,679,927,300.43	482,164,061,155.34
Pembayaran Bunga	5.5.3.2.3	13,340,442,349.00	22,653,806,633.00
Pembayaran Hibah	5.5.3.2.4	48,548,844,183.00	26,723,150,276.00
Pembayaran Bantuan Sosial	5.5.3.2.5	478,500,000.00	10,013,670,000.00
Pembayaran Tidak Terduga	5.5.3.2.6	15,411,994,072.00	2,041,572,492.00
Pembayaran Bantuan Keuangan Daerah Provinsi atau Kabupaten/Kota Kepada D	5.5.3.2.7	165,434,004,052.00	144,145,459,332.00
Jumlah Arus Keluar Kas		1,472,512,215,029.03	1,199,596,072,739.94
Arus Kas Bersih dari Aktivitas Operasi		780,235,344,346.88	558,248,357,683.38
ARUS KAS DARI AKTIVITAS INVESTASI	5.5.4		
Arus Keluar Kas	5.5.4.1		
Perolehan Tanah	5.5.4.1.1	5,544,298,893.00	7,503,359,371.00
Perolehan Peralatan dan Mesin	5.5.4.1.2	170,110,092,092.00	46,866,781,838.72
Perolehan Gedung dan Bangunan	5.5.4.1.3	139,692,870,320.65	53,251,596,734.72
Perolehan Jalan, Irigasi dan Jaringan	5.5.4.1.4	290,726,374,346.84	231,938,512,822.82
Perolehan Aset Tetap Lainnya	5.5.4.1.5	4,427,546,827.00	2,969,658,694.00
Perolehan Aset Lainnya	5.5.4.1.6	1,672,570,000.00	-
Penyertaan Modal Pemerintah Daerah	5.5.4.1.7	-	5,852,000,000.00
Jumlah Arus Keluar Kas		612,173,752,479.49	348,381,909,461.26
Arus Kas Bersih dari Aktivitas Investasi		(612,173,752,479.49)	(348,381,909,461.26)
ARUS KAS DARI AKTIVITAS PENDANAAN	5.5.5		
Jumlah Arus Masuk Kas		-	-
Arus Keluar Kas	5.5.5.1		
Pembayaran Pokok Pinjaman Dalam Negeri-Lembaga Keuangan Bukan Bank	5.5.5.1.1	55,130,675,640.00	63,913,344,550.00
Jumlah Arus Keluar Kas		55,130,675,640.00	63,913,344,550.00
Arus Kas Bersih dari Aktivitas Pendanaan		(55,130,675,640.00)	(63,913,344,550.00)
ARUS KAS DARI AKTIVITAS TRANSITORIS	5.5.6		
Arus Masuk Kas	5.5.6.1		
Penerimaan Perhitungan Pihak Ketiga	5.5.6.1.1	135,729,034,891.00	82,658,014,233.00
Penerimaan Sisa Kas Non Kapitasi dan Bendahara Penerimaan	5.5.6.1.2	-	2,847,100.00
Jumlah Arus Masuk Kas		135,729,034,891.00	82,660,861,333.00
Arus Keluar Kas	5.5.6.2		
Pengeluaran Perhitungan Pihak Ketiga	5.5.6.2.1	135,729,034,891.00	82,658,014,233.00
Jumlah Arus Keluar Kas		135,729,034,891.00	82,658,014,233.00
Arus Kas Bersih dari Aktivitas Transitoris		-	2,847,100.00

Uraian	Ref	Tahun 2023	Tahun 2022
Kenaikan (Penurunan) Bersih Kas Selama Periode	5.5.7	112,930,916,227.39	145,955,950,772.12
Saldo Awal Kas	5.5.8	187,632,320,043.23	41,676,369,271.11
Saldo Akhir Kas	5.5.9	300,563,236,270.62	187,632,320,043.23
Saldo Akhir Kas Daerah	5.5.9.1	295,828,813,793.03	183,214,068,746.13
Saldo Akhir Kas BLUD	5.5.9.2	1,414,211,699.17	3,686,008,700.15
Saldo Akhir Kas Dana Kapitasi dan BOK Puskesmas	5.5.9.3	2,641,316,333.20	203,184,392.80
Saldo Akhir Kas BOS dan BOP PAUD	5.5.9.4	348,799,625.22	529,058,204.15
Saldo Akhir Kas di Bendahara Penerimaan	5.5.9.5	330,094,820.00	-

Catatan atas Laporan Keuangan merupakan bagian yang tidak terpisahkan dari laporan keuangan secara keseluruhan

Penajam, 9 AGUSTUS 2024

Pj. BUPATI PENAJAM PASER UTARA



MAKMUR MARBUN



Pemerintah Kabupaten
Penajam Paser Utara

*Catatan atas Laporan Keuangan
Tahun Anggaran 2023
(Dalam Rp penuh, kecuali disebutkan lain)*

BAB I

PENDAHULUAN

1.1 Maksud dan Tujuan Penyusunan Laporan Keuangan Pemerintah Daerah

Laporan Keuangan Pemerintah Daerah adalah Laporan keuangan yang terstruktur mengenai posisi keuangan dan transaksi-transaksi yang dilakukan oleh suatu entitas pelaporan. Secara umum tujuan Laporan Keuangan adalah menyajikan informasi mengenai posisi laporan keuangan, realisasi anggaran, saldo anggaran lebih, arus kas, laporan operasional, dan perubahan ekuitas suatu entitas pelaporan yang bermanfaat bagi para pengguna dalam membuat dan mengevaluasi keputusan mengenai alokasi sumberdaya.

Secara spesifik, tujuan pelaporan keuangan pemerintah ini adalah untuk menyajikan informasi yang berguna untuk pengambilan keputusan dan untuk menunjukkan akuntabilitas entitas pelaporan atas sumber daya yang dipercayakan kepadanya, yaitu:

1. Posisi sumber daya ekonomi, kewajiban dan ekuitas pemerintah daerah;
2. Perubahan posisi sumber daya ekonomi, kewajiban dan ekuitas pemerintah daerah;
3. Sumber alokasi dan penggunaan sumber daya ekonomi;
4. Ketaatan realisasi terhadap anggaran yang ditetapkan;
5. Cara entitas pelaporan mendanai aktivitasnya dan memenuhi kebutuhan kasnya;
6. Potensi pemerintah daerah untuk membiayai penyelenggaraan kegiatan pemerintahan; dan
7. Menyediakan informasi yang berguna untuk mengevaluasi kemampuan entitas pelaporan dalam mendanai aktivitasnya.

Secara umum Laporan Keuangan juga mempunyai peranan prediktif dan prospektif, menyediakan informasi yang berguna untuk memprediksi besarnya sumberdaya yang dibutuhkan untuk operasi yang berkelanjutan, serta resiko dan ketidakpastian yang terkait. Pelaporan keuangan juga menyajikan informasi bagi pengguna mengenai indikasi apakah sumberdaya telah diperoleh dan digunakan sesuai dengan anggaran dan indikasi apakah sumberdaya diperoleh dan digunakan sesuai dengan ketentuan, termasuk batas anggaran yang ditetapkan oleh DPRD.

Komponen Laporan Keuangan yang disusun oleh Pemerintah Daerah Kabupaten Penajam Paser Utara terdiri dari Laporan Realisasi Anggaran, Laporan Perubahan Saldo



**Pemerintah Kabupaten
Penajam Paser Utara**

Anggaran Lebih (Laporan Perubahan SAL), Neraca, Laporan Operasional (LO), Laporan Arus Kas (LAK), Laporan Perubahan Ekuitas (LPE) dan Catatan Atas Laporan Keuangan (CALK).

Dalam Catatan atas Laporan Keuangan Pemerintah Kabupaten Penajam Paser Utara ini, disajikan pula informasi tentang penjelasan pos-pos laporan keuangan dalam rangka pengungkapan yang memadai antara lain:

- a. Menyajikan informasi tentang kebijakan fiskal/ keuangan, ekonomi regional/ ekonomi makro, pencapaian target peraturan daerah APBD, berikut kendala dan hambatan yang dihadapi dalam pencapaian target;
- b. Menyajikan ikhtisar pencapaian kinerja keuangan selama tahun pelaporannya;
- c. Menyajikan informasi tentang dasar penyusunan laporan keuangan dan kebijakan-kebijakan akuntansi yang dipilih untuk diterapkan atas transaksi-transaksi dan kejadian-kejadian penting lainnya;
- d. Mengungkapkan informasi yang diharuskan oleh Pernyataan Standar Akuntansi Pemerintahan yang belum disajikan dalam lembar muka laporan keuangan;
- e. Mengungkapkan informasi untuk pos-pos aset dan kewajiban yang timbul sehubungan dengan penerapan basis akrual atas pendapatan dan belanja dan rekonsiliasinya dengan penerapan basis kas; dan
- f. Menyediakan informasi tambahan yang diperlukan untuk penyajian yang wajar, yang tidak disajikan dalam lembar muka laporan keuangan.

Laporan Keuangan yang disusun ini adalah Laporan Keuangan Pemerintah Kabupaten Penajam Paser Utara untuk periode 31 Desember 2023 yang terdiri dari:

1. Laporan Realisasi Anggaran (LRA)

LRA adalah laporan yang menyajikan ikhtisar sumber alokasi dan pemakaian sumber daya ekonomi yang dikelola oleh Pemerintah Daerah yang menggambarkan perbandingan antara anggaran dan realisasi dalam satu periode pelaporan.

2. Laporan Perubahan Saldo Anggaran Lebih

LP-SAL adalah laporan yang menyajikan informasi kenaikan atau penurunan Saldo Anggaran Lebih tahun pelaporan dibandingkan tahun sebelumnya. SAL merupakan saldo yang berasal dari akumulasi sisa lebih pembiayaan anggaran (SILPA) tahun – tahun anggaran sebelumnya dan tahun berjalan serta penyesuaian lain yang diperkenankan. Laporan



**Pemerintah Kabupaten
Penajam Paser Utara**

Perubahan Saldo Anggaran (LP-SAL) penyusunan bersifat pilihan bagi pemerintah daerah, dalam arti jika penda memasukkan seluruh SILPA awal tahun ke dalam anggaran penerimaan pembiayaan APBD, maka LP-SAL tidak perlu dibuat. Akan tetapi, jika SILPA awal tahun yang dimasukkan ke dalam anggaran penerimaan pembiayaan APBD hanya sebagian saja, maka LP-SAL perlu dibuat, karena SILPA akhir tahun belum menunjukkan SAL akhir.

3. Neraca

Neraca menggambarkan posisi keuangan suatu entitas pelaporan mengenai aset, kewajiban, dan ekuitas pada tanggal tertentu. Neraca ini adalah menggambarkan posisi keuangan per 31 Desember 2023, dan telah disesuaikan dengan penerapan Standar Akuntansi Pemerintahan.

4. Laporan Operasional

Laporan Operasional adalah Laporan yang menyajikan ikhtisar sumber daya ekonomi yang menambah ekuitas dan penggunaannya yang dikelola oleh pemerintah daerah untuk kegiatan penyelenggaraan pemerintahan dalam suatu periode pelaporan.

5. Laporan Arus Kas (LAK)

Laporan Arus Kas merupakan laporan yang menyajikan informasi mengenai sumber, penggunaan, dan perubahan kas selama satu periode akuntansi serta saldo kas pada tanggal pelaporan.

6. Laporan Perubahan Ekuitas

Laporan Perubahan Ekuitas adalah Laporan yang menyajikan informasi data Ekuitas Awal dan data perubahan ekuitas periode berjalan yang salah satunya diperoleh dari Laporan Operasional yang telah dibuat sebelumnya. Laporan Perubahan Ekuitas ini akan menggambarkan pergerakan ekuitas awal dan Ekuitas akhir.

7. Catatan Atas Laporan Keuangan (CALK)

CALK menjelaskan naratif analisis atau daftar terinci atas nilai yang disajikan dari LRA, Neraca, Laporan Arus Kas, Laporan Operasional, Laporan Saldo Anggaran Lebih, Laporan Perubahan Ekuitas dan Kinerja Keuangan sesuai bidang pemerintahan.



**Pemerintah Kabupaten
Penajam Paser Utara**

1.2 Landasan Hukum Penyusunan Laporan Keuangan Pemerintah Daerah

Landasan hukum penyusunan Laporan Keuangan Pemerintah Daerah Kabupaten Penajam Paser Utara tahun anggaran 2023 adalah:

1. Undang-Undang Dasar Republik Indonesia Tahun 1945 Pasal 18 ayat (6);
2. Undang-Undang Nomor 12 Tahun 1985 tentang Pajak Bumi dan Bangunan (Lembaran Negara Republik Indonesia Tahun 1985 Nomor 68, Tambahan Lembaran Negara Republik Indonesia Nomor 3312) sebagaimana telah diubah dengan Undang-Undang Nomor 12 Tahun 1994 (Lembaran Negara Republik Indonesia Tahun 1994 Nomor 62, Tambahan Lembaran Negara Republik Indonesia Nomor 3569);
3. Undang-Undang Nomor 20 Tahun 2000 tentang Perubahan atas Undang-Undang Nomor 21 Tahun 1997 Tentang Bea Perolehan Hak Atas Tanah dan Bangunan (Lembaran Negara Republik Indonesia Tahun 2000 Nomor 130, Tambahan Lembaran Negara Republik Indonesia Nomor 3988);
4. Undang-Undang Nomor 30 Tahun 2002 tentang Komisi Pemberantasan Tindak Pidana Korupsi (Lembaran Negara Republik Indonesia Tahun 2002 Nomor 137, Tambahan Lembaran Negara Republik Indonesia Nomor 4250);
5. Undang-Undang Nomor 15 Tahun 2004 tentang Pemeriksaan Pengelolaan dan Tanggungjawab Keuangan Negara (Lembaran Negara Republik Indonesia Tahun 2004 Nomor 66, Tambahan Lembaran Negara Republik Indonesia Nomor 4400);
6. Undang-Undang Nomor 25 Tahun 2004 tentang Sistem Perencanaan Pembangunan Nasional (Lembaran Negara Republik Indonesia Tahun 2004 Nomor 104, Tambahan Lembaran Negara Republik Indonesia Nomor 4421);
7. Undang-Undang Nomor 11 Tahun 2020 tentang Cipta Kerja (Lembaran Negara Republik Indonesia Tahun 2020 Nomor 245, Tambahan Lembaran Negara Republik Indonesia Nomor 6573);



**Pemerintah Kabupaten
Penajam Paser Utara**

8. Undang-Undang Nomor 3 Tahun 2022 tentang Ibu Kota Negara (Lembaran Negara Republik Indonesia Tahun 2022 Nomor 41, Tambahan Lembaran Negara Republik Indonesia Nomor 6766);
9. Peraturan Pemerintah Nomor 20 Tahun 2001 tentang Pembinaan dan Pengawasan atas Penyelenggaraan Pemerintahan Daerah (Lembaran Negara Republik Indonesia Tahun 2001 Nomor 41, Tambahan Lembaran Negara Republik Indonesia Nomor 4090);
10. Peraturan Pemerintah Nomor 65 Tahun 2001 tentang Pajak Daerah (Lembaran Negara Republik Indonesia Tahun 2001 Nomor 118, Tambahan Lembaran Negara Republik Indonesia Nomor 4138);
11. Peraturan Pemerintah Nomor 66 Tahun 2001 tentang Retribusi Daerah (Lembaran Negara Republik Indonesia Tahun 2001 Nomor 119, Tambahan Lembaran Negara Republik Indonesia Nomor 4139);
12. Peraturan Pemerintah Nomor 23 Tahun 2005 tentang Pengelolaan Keuangan Badan Layanan Umum (Lembaran Negara Republik Indonesia Tahun 2005 Nomor 48, Tambahan Lembaran Negara Republik Indonesia Nomor 4502);
13. Peraturan Pemerintah Nomor 54 Tahun 2005 tentang Pinjaman Daerah (Lembaran Negara Republik Indonesia Tahun 2005 Nomor 136, Tambahan Lembaran Negara Republik Indonesia Nomor 4574);
14. Peraturan Pemerintah Nomor 55 Tahun 2005 tentang Dana Perimbangan (Lembaran Negara Republik Indonesia Tahun 2005 Nomor 137, Tambahan Lembaran Negara Republik Indonesia Nomor 4575);
15. Peraturan Pemerintah Nomor 65 Tahun 2005 tentang Pedoman Penyusunan dan Penerapan Standar Pelayanan Minimal (Lembaran Negara Republik Indonesia Tahun 2005 Nomor 150, Tambahan Lembaran Negara Republik Indonesia Nomor 4585);
16. Peraturan Pemerintah Nomor 8 Tahun 2006 tentang Pelaporan Keuangan dan Kinerja Instansi Pemerintah (Lembaran Negara Republik Indonesia Tahun 2006 Nomor 25, Tambahan Lembaran Negara Republik Indonesia Nomor 4614);



**Pemerintah Kabupaten
Penajam Paser Utara**

17. Peraturan Pemerintah Nomor 71 Tahun 2010 tentang Standar Akuntansi Pemerintahan (Lembaran Negara Republik Indonesia Tahun 2010 Nomor 123);
18. Peraturan Pemerintah Nomor 2 Tahun 2012 tentang Hibah Daerah (Lembaran Negara Republik Indonesia Tahun 2012 Nomor 5, Tambahan Lembaran Negara Republik Indonesia Nomor 5272);
19. Peraturan Pemerintah Nomor 18 Tahun 2017 tentang Hak Keuangan dan Administratif Pimpinan dan Anggota Dewan Perwakilan Rakyat Daerah (Lembaran Negara Republik Indonesia Tahun 2007 Nomor 106, Tambahan Lembaran Negara Republik Indonesia Nomor 6057);
20. Peraturan Pemerintah Nomor 2 Tahun 2018 tentang Standar Pelayanan Minimal (Lembaran Negara Republik Indonesia Tahun 2018 Nomor 2, Tambahan Lembaran Negara Republik Indonesia Nomor 6178);
21. Peraturan Pemerintah Nomor 12 Tahun 2019 tentang Pengelolaan Keuangan Daerah (Lembaran Negara Republik Indonesia Tahun 2019 Nomor 142, Tambahan Lembaran Negara Republik Indonesia Nomor 6322);
22. Peraturan Presiden Republik Indonesia Nomor 53 Tahun 2023 tentang Standar Harga Satuan Regional;
23. Peraturan Menteri Dalam Negeri Republik Indonesia Nomor 77 Tahun 2020 Tentang Pedoman Teknis Pengelolaan Keuangan Daerah;
24. Keputusan Menteri Keuangan Republik Indonesia Nomor 10/KM.5/2022 Tentang Pembentukan dan Pengelolaan *Treasury Deposit Facility* dalam Rangka Penyaluran Dana Bagi Hasil Tahun Anggaran 2022 dalam bentuk Nontunai;
25. Keputusan Menteri Keuangan Republik Indonesia Nomor 050-5889 Tahun 2021 Tentang Hasil Verifikasi dan Inventarisasi Pemuktahiran Klasifikasi, Kodefikasi dan Nomenklatur Perencanaan Pembangunan dan Keuangan Daerah;



**Pemerintah Kabupaten
Penajam Paser Utara**

26. Peraturan Daerah Kabupaten Penajam Paser Utara Nomor 8 Tahun 2008 tentang Urusan Yang Menjadi Kewenangan Kabupaten Penajam Paser Utara (Lembaran Daerah Tahun 2008 Seri E Nomor 1, Tambahan Lembaran Daerah Nomor 6);
27. Peraturan Daerah Kabupaten Penajam Paser Utara Nomor 12 Tahun 2009 tentang Pokok-Pokok Pengelolaan Keuangan Daerah (Lembaran Daerah Kabupaten Penajam Paser Utara Tahun 2009 Nomor 12);
28. Peraturan Daerah Kabupaten Penajam Paser Utara Nomor 13 Tahun 2022 Tentang Anggaran Pendapatan dan Belanja Daerah Kabupaten Penajam Paser Utara Tahun Anggaran 2023;
29. Peraturan Daerah Nomor 8 Tahun 2023 Tentang Perubahan Anggaran Pendapatan dan Belanja Daerah Tahun Anggaran 2023;
30. Peraturan Bupati Kabupaten Penajam Paser Utara Nomor 19 Tahun 2023 Tentang Perubahan Atas Peraturan Bupati Nomor 44 Tahun 2022 tentang Penjabaran Anggaran Pendapatan dan Belanja Daerah Kabupaten Penajam Paser Utara Tahun 2023;
31. Peraturan Bupati Nomor 24 Tahun 2023 tentang Perubahan Ketiga Atas Peraturan Bupati Nomor 3 Tahun 2015 Tentang Kebijakan Akuntansi Pemerintah Kabupaten Penajam Paser Utara;
32. Peraturan Bupati Nomor 31 Tahun 2023 Perubahan Kedua Atas Peraturan Bupati Nomor 25 tentang Penetapan Standar Harga Satuan Barang dan Jasa di Lingkungan Pemerintah Daerah Tahun Anggaran 2023;
33. Peraturan Bupati Nomor 32 Tahun 2023 tentang Pedoman Pelaksanaan Perjalanan Dinas Dalam Negeri di Lingkungan Pemerintah Daerah; dan
34. Peraturan Bupati Penajam Paser Utara Nomor 44 Tahun 2022 Tentang Penjabaran Anggaran Pendapatan dan Belanja Daerah Tahun Anggaran 2023.

1.3 Sistematika Penulisan Catatan atas Laporan Keuangan Pemerintah Daerah

Sistematika penulisan Catatan atas Laporan Keuangan ini adalah:

Bab I : Pendahuluan

- 1.1 Maksud Dan Tujuan Penyusunan Laporan Keuangan
- 1.2 Landasan Hukum Penyusunan Laporan Keuangan
- 1.3 Sistematika Penulisan Catatan atas Laporan Keuangan.



**Pemerintah Kabupaten
Penajam Paser Utara**

**Bab II: Ekonomi Makro, Kebijakan Keuangan dan Pencapaian Target Kinerja APBD
Kabupaten Penajam Paser Utara Beserta Hambatan dan Kendala
Pencapaiannya**

- 2.1 Ekonomi Makro
 - 2.1.1 Tingkat Kemiskinan
 - 2.1.2 Tingkat Pengangguran Terbuka
 - 2.1.3 Indeks Gini (*Gini Ratio*)
 - 2.1.4 Indeks Pembangunan Manusia
 - 2.1.5 Laju Pertumbuhan Ekonomi
 - 2.1.6 Inflasi
 - 2.1.7 Struktural Perekonomian Kabupaten Penajam Paser Utara
 - 2.1.8 Kemandirian Fiskal Daerah
- 2.2 Kebijakan Pengelolaan Keuangan
 - 2.2.1 Proyeksi Keuangan Daerah dan Kerangka Pendanaan
 - 2.2.2 Arah Kebijakan Keuangan Daerah
 - 2.2.2.1 Arah Kebijakan Pendapatan Daerah
 - 2.2.2.2 Arah Kebijakan Belanja Daerah
 - 2.2.2.3 Arah Kebijakan Pembiayaan Daerah
- 2.3 Pencapaian Target Kinerja APBD

Bab III: Ikhtisar Pencapaian Kinerja Keuangan Pemerintah Daerah.

- 3.1 Ikhtisar Realisasi Pencapaian Target Kinerja Keuangan
- 3.2 Hambatan dan Kendala yang ada dalam pencapaian target keuangan
Pemerintah Daerah

Bab IV: Kebijakan Akuntansi Keuangan Daerah

- 4.1 Entitas Pelaporan Keuangan Daerah
- 4.2 Komponen Laporan Keuangan yang dibuat oleh Pemerintah
Kabupaten Penajam Paser Utara
- 4.3 Basis Akuntansi yang mendasari penyusunan Laporan Keuangan
- 4.4 Basis Pengukuran yang mendasari penyusunan Laporan Keuangan



**Pemerintah Kabupaten
Penajam Paser Utara**

- 4.5 Penerapan Kebijakan Akuntansi berkaitan dengan ketentuan yang ada dalam Standar Akuntansi Pemerintah

Bab V: Penjelasan Pos-Pos Laporan Keuangan

- 5.1. Rincian Dari Penjelasan Laporan Realisasi Anggaran
 - 5.1.1 Pendapatan LRA
 - 5.1.1.1 Pendapatan Asli Daerah
 - 5.1.1.1.1 Pendapatan Pajak Daerah
 - 5.1.1.1.2 Pendapatan Retribusi Daerah
 - 5.1.1.1.3 Pendapatan Hasil Pengelolaan Kekayaan Daerah Yang Dipisahkan
 - 5.1.1.1.4 Lain-lain Pendapatan Asli Daerah Yang Sah
 - 5.1.1.2 Pendapatan Transfer
 - 5.1.1.2.1 Transfer Pemerintah Pusat- Dana Perimbangan
 - 5.1.1.2.1.1 Dana Bagi Hasil
 - 5.1.1.2.1.2 Dana Alokasi Umum (DAU)
 - 5.1.1.2.1.3 Dana Alokasi Khusus (DAK) - Fisik
 - 5.1.1.2.1.4 Dana Alokasi Khusus (DAK) – Non Fisik
 - 5.1.1.2.2 Transfer Pemerintah Pusat Lainnya
 - 5.1.1.2.2.1 Dana Insentif Daerah (DID)
 - 5.1.1.2.2.2 Dana Desa
 - 5.1.1.2.3 Transfer Antar Daerah
 - 5.1.1.2.3.1 Pendapatan Bagi Hasil Pajak
 - 5.1.1.2.3.2 Bantuan Keuangan
 - 5.1.1.3 Lain – Lain Pendapatan Yang Sah
 - 5.1.1.3.1 Pendapatan Hibah
 - 5.1.1.3.2 Pendapatan Lainnya
 - 5.1.2 Belanja Daerah
 - 5.1.2.1 Belanja Operasi
 - 5.1.2.1.1 Belanja Pegawai
 - 5.1.2.1.2 Belanja Barang dan Jasa



**Pemerintah Kabupaten
Penajam Paser Utara**

***Catatan atas Laporan Keuangan
Tahun Anggaran 2023
(Dalam Rp penuh, kecuali disebutkan lain)***

5.1.2.1.3	Belanja Bunga
5.1.2.1.4	Belanja Hibah
5.1.2.1.5	Belanja Bantuan Sosial
5.1.2.2	Belanja Modal
5.1.2.2.1	Belanja Tanah
5.1.2.2.2	Belanja Peralatan dan Mesin
5.1.2.2.3	Belanja Gedung dan Bangunan
5.1.2.2.4	Belanja Jalan, Irigasi dan Jaringan
5.1.2.2.5	Belanja Aset Tetap Lainnya
5.1.2.2.6	Belanja Aset Lainnya
5.1.2.3	Belanja Tidak Terduga
5.1.2.4	Belanja Transfer
5.1.2.4.1	Belanja Bantuan Keuangan Antar Daerah Kabupaten/Kota
5.1.3	Pembiayaan
5.1.3.1	Penerimaan Pembiayaan
5.1.3.1.1	Penggunaan Sisa Lebih Perhitungan Anggaran (SiLPA)
5.1.3.2	Pengeluaran Pembiayaan
5.1.3.2.1	Penyertaan Modal (Investasi) Pemerintah Daerah
5.1.3.2.2	Pembayaran Pinjaman dari Lembaga Keuangan Bukan Bank
5.1.4	Pembiayaan Netto
5.1.4.1	Sisa Lebih Perhitungan Anggaran (SiLPA) Tahun Berjalan
5.2.	Penjelasan Akun-Akun Laporan Perubahan Saldo Anggaran Lebih (LP-SAL)
5.2.1	Saldo Anggaran Lebih Awal
5.2.2	Penggunaan SAL Sebagai Penerimaan Tahun Berjalan
5.2.3	Sisa Lebih/Kurang Pembiayaan Anggaran (SiLPA/SiKPA)
5.2.4	Koreksi Kesalahan Pembukuan Tahun Sebelumnya
5.2.5	Lain-lain
5.3.	Penjelasan Atas Akun-Akun Neraca
5.3.1	Aset



**Pemerintah Kabupaten
Penajam Paser Utara**

5.3.1.1	Aset lancar
5.3.1.1.1	Kas di Kas Daerah
5.3.1.1.2	Kas di Bendahara Penerimaan
5.3.1.1.3	Kas di BLUD
5.3.1.1.4	Kas Dana BOS
5.3.1.1.5	Kas Dana Kapitasi pada FKTP
5.3.1.1.6	Kas Dana Bok Puskesmas
5.3.1.1.7	Piutang Pajak
5.3.1.1.8	Piutang Retribusi
5.3.1.1.9	Piutang Lain-Lain PAD yang sah
5.3.1.1.10	Piutang Transfer Pemerintah Daerah Lainnya
5.3.1.1.11	Penyisihan Piutang
5.3.1.1.12	Persediaan
5.3.1.1.13	Belanja dibayar dimuka
5.3.1.2	Investasi Jangka Panjang
5.3.1.2.1	Investasi Non Permanen
5.3.1.2.1.1	Investasi Dana Bergulir
5.3.1.2.2	Investasi Permanen
5.3.1.2.2.1	Penyertaan Modal Pemerintah
5.3.1.3	Aset Tetap
5.3.1.3.1	Tanah
5.3.1.3.2	Peralatan dan Mesin
5.3.1.3.3	Gedung dan Bangunan
5.3.1.3.4	Jalan, Irigasi dan Jaringan
5.3.1.3.5	Aset Tetap Lainnya
5.3.1.3.6	Konstruksi Dalam Pengerjaan (KDP)
5.3.1.3.7	Akumulasi Penyusutan
5.3.1.4	Aset Lainnya
5.3.1.4.1	Aset Tidak Berwujud
5.3.1.4.2	Aset Lain-Lain



**Pemerintah Kabupaten
Penajam Paser Utara**

***Catatan atas Laporan Keuangan
Tahun Anggaran 2023
(Dalam Rp penuh, kecuali disebutkan lain)***

- 5.3.1.4.2.1 Aset Lain-Lain – Dinas Koperasi UKM Perindag
- 5.3.1.4.2.2 Aset Lain-Lain - Ternak Sapi dan Kerbau Gaduhan
- 5.3.1.4.2.3 Aset Lain-Lain - Aset Tetap yang rusak
- 5.3.1.4.2.4 Aset Lain-Lain - Aset Tetap yang hilang
- 5.3.1.4.2.5 Aset Lain-Lain - Aset Tetap yang akan dihapuskan
- 5.3.1.4.2.6 Aset Lain-Lain - Aset Personil, Pendanaan, Sarana dan Prasarana serta dokumen (P3D)
- 5.3.1.4.2.7 Aset Lain-Lain – Aset BMD yang dimanfaatkan pihak lain
- 5.3.1.4.2.8 Aset Lain-Lain – Aset Transfer Deposit Facility
- 5.3.1.5 Aset Properti Investasi
- 5.3.1.6 Ekuitas
- 5.3.1.6.1 Ekuitas
- 5.4 Penjelasan Akun-Akun Laporan Operasional
- 5.4.1 Pendapatan-LO
- 5.4.1.1 Pendapatan Asli Daerah – LO
- 5.4.1.1.1 Pendapatan Pajak Daerah – LO
- 5.4.1.1.2 Pendapatan Retribusi Daerah – LO
- 5.4.1.1.3 Pendapatan dari Pengelolaan Aset Daerah yang dipisahkan – LO
- 5.4.1.1.4 Lain-Lain Pendapatan Asli Daerah yang Sah – LO
- 5.4.1.2 Pendapatan Transfer – LO
- 5.4.1.2.1 Pendapatan Transfer Pemerintah Pusat – Dana Perimbangan – LO
- 5.4.1.2.2 Pendapatan Transfer Pemerintah Pusat Lainnya – LO
- 5.4.1.2.3 Pendapatan Transfer Antar Daerah – LO
- 5.4.1.2.4 Lain-Lain Pendapatan Yang Sah – LO
- 5.4.1.2.4.1 Pendapatan Hibah – LO
- 5.4.1.2.4.2 Pendapatan Lainnya – LO
- 5.4.2 Beban Daerah
- 5.4.2.1 Beban Operasi – LO
- 5.4.2.1.1 Beban Pegawai
- 5.4.2.1.2 Beban Barang dan Jasa



**Pemerintah Kabupaten
Penajam Paser Utara**

5.4.2.1.3	Beban Bunga
5.4.2.1.4	Beban Hibah
5.4.2.1.5	Beban Bantuan Sosial
5.4.2.1.6	Beban Penyisihan Piutang
5.4.2.2	Beban Penyusutan dan Amortisasi
5.4.2.3	Beban Transfer
5.4.2.3.1	Beban Bantuan Keuangan
5.4.2.4	Beban Tidak Terduga
5.4.3	Surplus / Defisit dari Operasi
5.4.4	Surplus Non Operasional
5.4.4.1	Surplus dari kegiatan Non Operasional Lainnya
5.4.5	Defisit Non Operasional
5.4.5.1	Defisit dari kegiatan Non Operasional Lainnya
5.4.6	Surplus / Defisit Kegiatan Non Operasional
5.4.7	Surplus / Defisit LO
5.5	Penjelasan Atas Pos Pos Arus Kas
5.5.1	Saldo Awal Kas
5.5.2	Perubahan Arus Kas
5.5.3	Arus Kas Dari Aktivitas Operasi
5.5.3.1	Arus Masuk Kas
5.5.3.2	Arus Keluar Kas
5.5.4	Arus Kas Dari Aktivitas Investasi
5.5.4.1	Arus Keluar Kas
5.5.5	Arus Kas Dari Aktivitas Pendanaan
5.5.5.1	Arus Keluar Kas
5.5.6	Arus Kas Dari Aktivitas Transistoris
5.5.6.1	Arus Masuk Kas
5.5.6.2	Arus Keluar Kas
5.5.7	Kenaikan/Penurunan Kas
5.5.8	Saldo Awal Kas



**Pemerintah Kabupaten
Penajam Paser Utara**

5.5.9	Saldo Akhir Kas
5.5.9.1	Saldo Akhir di Kas Daerah
5.5.9.2	Saldo Akhir Kas BLUD
5.5.9.3	Saldo Akhir Kas Dana Kapitasi dan BOK Puskesmas
5.5.9.4	Saldo Akhir Kas BOS dan BOP Paud
5.5.9.5	Saldo Akhir Kas di Bendahara Penerimaan
5.6	Penjelasan Akun-Akun Laporan Perubahan Ekuitas
5.6.1	Ekuitas Awal
5.6.2	Surplus/Defisit – LO
5.6.3	Dampak Kumulatif Perubahan Kebijakan /Kesalahan Mendasar
5.6.4	Ekuitas Akhir
5.7	Informasi Yang Tidak Disajikan Dalam Laporan Keuangan
5.7.1	Aset Milik Pemerintah Kabupaten Penajam Paser Utara yang disewakan, pinjam pakai dan Hibah ke Instansi Vertikal, Pihak Ketiga, Organisasi Kemasyarakatan dan Masyarakat
5.7.1.1	Tanah
5.7.1.2	Peralatan dan Mesin
5.7.1.3	Gedung dan Bangunan
5.7.1.4	Jalan Irigasi dan Jaringan
5.7.1.5	Aset yang Disewakan
5.7.1.6	Daftar Aset Tanah Pemerintah Kabupaten Penajam Paser Utara Yang Memiliki dan Belum Memiliki Bukti Kepemilikan Yang Sah

Bab VI : Pengungkapan Lainnya dan Penjelasan Atas Informasi – Informasi Non Keuangan

6.1	Pengungkapan Penting Lainnya
6.2	Entitas Pelaporan



*Catatan atas Laporan Keuangan
Tahun Anggaran 2023
(Dalam Rp penuh, kecuali disebutkan lain)*

**Pemerintah Kabupaten
Penajam Paser Utara**

- 6.3 Ketentuan Peraturan yang Menjadi Landasan Kegiatan Operasional
- 6.4 Kebijakan Penanganan Dampak Inflasi Pada APBD TA 2023
- 6.5 Permasalahan Hukum Pemerintah Kabupaten Penajam Paser Utara

Bab VII : Penutup



Pemerintah Kabupaten
Penajam Paser Utara

*Catatan atas Laporan Keuangan
Tahun Anggaran 2023
(Dalam Rp penuh, kecuali disebutkan lain)*

BAB II

EKONOMI MAKRO, KEBIJAKAN KEUANGAN DAN PENCAPAIAN TARGET KINERJA APBD KABUPATEN PENAJAM PASER UTARA BESERTA HAMBATAN DAN KENDALA PENCAPAIANNYA

2.1 Ekonomi Makro

Secara geografis, Kabupaten Penajam Paser Utara terletak antara 00° 48' 29" - 01° 36' 37" Lintang Selatan (LS) dan 116° 19' 30" dan 116° 56' 35" Bujur Timur (BT) dengan luas wilayah seluas 3.333,06 Km². Kabupaten Penajam Paser Utara berbatasan langsung dengan Kabupaten Kutai Kartanegara disebelah utara, Kabupaten Paser dan Kabupaten Kutai Barat disebelah barat, Selat Makassar disebelah selatan serta Kota Balikpapan disebelah timur. Kabupaten Penajam Paser Utara terdiri dari 4 Kecamatan yaitu: Kecamatan Babulu, Kecamatan Waru, Kecamatan Penajam dan Kecamatan Sepaku. Terdiri dari 24 Kelurahan dan 30 Desa.

Berdasarkan data Dinas Kependudukan dan Catatan Sipil Kabupaten Penajam Paser Utara jumlah penduduk Kabupaten Penajam Paser Utara pada tahun 2023 semester pertama tercatat sebanyak 193.554 jiwa. Berdasarkan data Badan Pusat Statistik terakhir menunjukkan Laju pertumbuhan penduduk Kabupaten Penajam Paser Utara pada periode 5 tahun terakhir atau sejak 2017-2022 sebesar 2,52%. Perekonomian Kabupaten Penajam Paser Utara dapat diukur berdasarkan Produk Domestik Regional Bruto (PDRB), dimana PDRB dibedakan menjadi dua yaitu PDRB Atas Dasar Harga Berlaku (PDRB ADHB) dan PDRB Atas Dasar Harga Konstan (PDRB ADHK). PDRB ADHB Kabupaten Penajam Paser Utara pada tahun 2022 mencapai Rp13,19 triliun dan PDRB ADHK tahun 2023 mencapai Rp7,43 triliun.

Pertumbuhan ekonomi Kabupaten Penajam Paser Utara tahun 2023 sementara masih nihil. Data terakhir masih menunjukkan bahwa ditahun 2022 mengalami peningkatan dibandingkan tahun 2021, Ekonomi Penajam Paser Utara selama tahun 2022 mengalami pertumbuhan tinggi. Pertumbuhan tersebut menunjukkan peningkatan sebesar 14,49% dibandingkan tahun 2021. Pertumbuhan ekonomi 2022 yang tertinggi dalam lima tahun terakhir, setelah sebelumnya mengalami kontraksi selama 2 tahun. Struktur PDRB Penajam Paser Utara menurut lapangan usaha atas dasar harga berlaku mengalami pergeseran. Perekonomian Penajam Paser Utara kini didominasi oleh lapangan usaha Konstruksi sebesar 24,11 persen; diikuti oleh Pertambangan dan Penggalan sebesar 22,62 persen; Pertanian,



**Pemerintah Kabupaten
Penajam Paser Utara**

Kehutanan, dan Perikanan sebesar 19,41 persen; dan Industri Pengolahan sebesar 13,41 persen. Peranan keempat lapangan usaha tersebut dalam perekonomian Indonesia mencapai 79,55 persen.

Asumsi makro ekonomi yang digunakan dalam penyusunan Anggaran Pendapatan dan Belanja Daerah (APBD) Tahun Anggaran 2023 mengacu pada indikator sosial ekonomi (Pemda) Tahun 2022 atau tahun sebelumnya menurut data Badan Pusat Statistik Kabupaten Penajam Paser Utara, yaitu (minimal):

- a. Tingkat Kemiskinan sebesar 7,25 persen;
- b. Tingkat Pengangguran Terbuka sebesar 2,12 persen;
- c. Gini Ratio sebesar 0,274 persen;
- d. Indeks Pembangunan Manusia sebesar 73,30 persen;
- e. Laju Pertumbuhan Ekonomi (LPE) sebesar 14,49 persen;
- f. Tingkat Inflasi sebesar nihil atau 0; dan
- g. Produk Domestik Regional Bruto Atas Dasar Harga Berlaku (PDRB ADHB) sebesar Rp1.318.739.000.000,00.

2.1.1 Tingkat Kemiskinan

Penduduk miskin dihitung berdasarkan garis kemiskinan. Garis kemiskinan akan mencerminkan nilai rupiah minimum yang harus dikeluarkan seseorang untuk memenuhi kebutuhan pokoknya selama sebulan, baik kebutuhan makanan maupun non makanan. Jadi Penduduk Miskin adalah penduduk yang memiliki rata-rata pengeluaran perkapita perbulan dibawah garis kemiskinan dalam persentase penduduk miskin Kabupaten Penajam Paser Utara. Namun memetakan kemiskinan tidak cukup hanya berfokus pada seberapa besar atau kecil angka kemiskinan. Memetakan kemiskinan juga perlu memperhatikan tingkat kedalaman dan tingkat keparahan.

Indeks Kedalaman Kemiskinan (P_1) adalah ukuran rata – rata kesenjangan pengeluaran penduduk miskin terhadap garis kemiskinan. Sedangkan Indeks Keparahannya Kemiskinan (P_2) merupakan gambaran sebaran pengeluaran diantara penduduk miskin, dimana melalui P_2 akan diketahui ketimpangan pengeluaran diantara penduduk miskin. Tingkat Kedalaman dan Tingkat Keparahannya menjadi salah satu indikator dalam perumusan kebijakan dalam pengentasan kemiskinan serta menjadi indikator dalam menilai keberhasilan program pengentasan kemiskinan.



**Pemerintah Kabupaten
Penajam Paser Utara**

Tabel 2.1.1 Kondisi Kemiskinan Kabupaten Penajam Paser Utara

Tahun 2020 - 2023

No	Kondisi Kemiskinan	Tahun 2020	Tahun 2021	Tahun 2022	Tahun 2023	Naik/turun (%)
1	Persentase Kemiskinan (%)	7,36	7,61	7,25	6,97	↓ 0,29
2	Jumlah Penduduk Miskin (Jiwa)	11.930	12.126	11.590		↓ 536
3	Persentase Kemiskinan Kaltim (%)	6,64	6,27	6,44	6,11	↓ 0,23

Sumber Dokumen: <https://ppukab.bps.go.id/>. BPS Penajam Paser Utara, 2023

Kondisi kemiskinan di Kabupaten Penajam Paser Utara mengalami kondisi yang fluktuatif. Pada tahun 2023 jumlah penduduk miskin sebanyak 11.190, sedangkan tahun 2022 jumlah penduduk miskin di Kabupaten Penajam Paser Utara berjumlah 11.590 jiwa. Jumlah ini menurun 400 jiwa dibandingkan tahun 2022. Meningkatnya jumlah penduduk miskin ini memicu menurunnya persentase penduduk miskin menjadi 6,97% pada tahun 2023 atau menurun sekitar 0,28% dibandingkan tahun 2022. Persentase Kemiskinan Kabupaten Penajam Paser Utara pada tahun 2023 yang sebesar 6,97% masih berada di atas tingkat kemiskinan Provinsi Kalimantan Timur yaitu sebesar 6,11 persen tahun 2023. Tren penurunan tingkat kemiskinan antara Kabupaten Penajam Paser Utara dengan Provinsi Kalimantan Timur tergolong kecil tiap tahunnya.

Tabel 2.1.1.1 Tingkat Kedalam Kemiskinan Kabupaten Penajam Paser Utara

No	Uraian	Tahun 2020	Tahun 2021	Tahun 2022	Tahun 2023	Naik/turun (%)
1	Tingkat Kedalaman Kemiskinan Kabupaten	0,87	1,18	1,07	0,75	↓ 0,32
2	Tingkat Kedalaman Kemiskinan Provinsi	1,02	1,22	0,78	0,77	↓ 0,01
3	Tingkat Kedalaman Kemiskinan Nasional	1,61	1,67	0,67		↓ 0,67

Sumber Dokumen: Badan Pusat Statistik, 2023

Kondisi P₁ di Kabupaten Penajam Paser Utara mengalami penurunan sebesar 0,32 pada tahun 2023 seiring dengan menurunnya garis kemiskinan yang berdampak pada menurunnya jumlah kemiskinan di Kabupaten Penajam Paser Utara. Kondisi P₁ Kabupaten Penajam Paser Utara tahun 2023 sebesar 0,75 dan kondisi P₁ tahun 2023 mengalami penurunan dari kondisi P₁ tahun 2022 dengan angka sebesar 1,07.



**Pemerintah Kabupaten
Penajam Paser Utara**

Penurunan indeks kedalaman kemiskinan tidak hanya terjadi pada Kabupaten Penajam Paser Utara, namun juga hingga lingkup terluas yaitu tingkat Provinsi Kalimantan Timur dan Nasional. Indeks Kedalaman Kemiskinan Provinsi Kalimantan Timur menurun sebesar 0,01 pada tahun 2023 menjadi 0,77. Penurunan yang signifikan ini terjadi tidak lepas dari penurunan yang juga terjadi pada garis kemiskinan yang menyebabkan menurunnya jumlah penduduk miskin.

Tabel 2.1.1.2 Tingkat Keparahan Kemiskinan Kabupaten Penajam Paser Utara

No	Uraian	Tahun 2019	Tahun 2020	Tahun 2022	Tahun 2023	Naik/Turun (%)
1	Tingkat Keparahan Kemiskinan Kab/Kota	0,17	0,30	0,25	0,14	↓ 0,11
2	Tingkat Keparahan Kemiskinan Provinsi	0,24	0,34	0,11	0,14	↑ 0,03
3	Tingkat Keparahan Kemiskinan Nasional	0,38	0,42	0,15		↓ 0,15

Sumber Dokumen: BPS Provinsi Kalimantan Timur, 2023

Sejalan dengan menurunnya kondisi P₁ Kabupaten Penajam Paser Utara, kondisi P₂ juga mengalami penurunan pada tahun 2023 yaitu menjadi 0,14 persen dibandingkan tahun 2022 yaitu sebesar 0,25 persen atau mengalami penurunan sebesar 0,11 persen. Angka ini menandakan adanya penurunan ketimpangan pengeluaran diantara penduduk miskin yang ada di Kabupaten Penajam Paser Utara. Namun kondisi ini tidak lebih baik jika dibandingkan dengan kondisi P₂ Provinsi Kalimantan Timur yang mengalami kenaikan sebesar 0,03 persen menjadi 0,14 persen dari tahun 2022 sebesar 0,11 persen.

2.1.2 Tingkat Pengangguran Terbuka

Tingkat Pengangguran Terbuka (TPT) adalah persentase jumlah pengangguran terhadap jumlah angkatan kerja. Pengangguran terbuka, terdiri dari: (i) angkatan kerja yang tidak memiliki pekerjaan dan mencari pekerjaan, (ii) angkatan kerja yang tidak memiliki pekerjaan dan mempersiapkan usaha, (iii) angkatan kerja yang tidak memiliki pekerjaan dan tidak mencari pekerjaan, karena merasa tidak mungkin mendapatkan pekerjaan, dan (iv) angkatan kerja yang sudah punya pekerjaan, tetapi belum mulai bekerja.



**Pemerintah Kabupaten
Penajam Paser Utara**

Tabel.2.1.2 Tingkat Pengangguran Terbuka Kabupaten Penajam Paser Utara

No	Uraian	Tahun 2020	Tahun 2021	Tahun 2022	Tahun 2023	Naik/Turun (%)
1.	Tingkat Pengangguran Terbuka Kabupaten (%)	6,22	2,95	2,12	2,07	↑ 0,05
2	Tingkat Pengangguran Provinsi (%)	6,87	6,83	5,17	5,31	↑ 0,24
3	Tingkat Pengangguran Nasional (%)	7,07	6,49	5,38	5,32	↓ 0,06

Sumber Dokumen: Badan Pusat Statistik, 2023

Tingkat Pengangguran Terbuka (TPT) Kabupaten Penajam Paser Utara pada tahun 2023 mencapai 2,07% atau mengalami penurunan sebesar 0,05% dari tahun 2022. TPT Provinsi Kalimantan Timur dan Nasional juga mengalami Kenaikan capaian TPT. TPT Provinsi Kalimantan Timur tahun 2023 sebesar 5,31 persen atau mengalami kenaikan sebesar 0,24 persen, dimana kenaikan TPT Provinsi Kalimantan Timur ini tidak terlalu signifikan jika dibandingkan dengan penurunan TPT Provinsi Kalimantan Timur Tahun sebelumnya. TPT Nasional pada tahun 2023 menurun sebesar 0,06 persen menjadi 5,38 persen. Penurunan TPT ini menandakan bahwa terdapat penurunan lapangan kerja di lingkungan masyarakat yang mampu menyerap tenaga kerja lokal yang cukup signifikan.

2.1.3 Indeks Gini (Gini Ratio)

Indeks Gini atau Gini Ratio adalah merupakan alat analisis yang digunakan untuk menghitung atau mengukur distribusi pendapatan masyarakat suatu negara atau daerah tertentu pada suatu periode tertentu. Nilai dari Indeks Gini berkisar antara 0 dan 1 dengan ketentuan sebagai berikut:

- a. Indeks Gini sama dengan 0, menunjukkan distribusi pendapatan merata sempurna/mutlak, dimana setiap golongan penduduk menerima bagian pendapatan yang sama; dan
- b. Indeks Gini sama dengan 1, artinya distribusi pendapatan tidak merata mutlak/timpang, dimana bagian pendapatan hanya dinikmati satu golongan tertentu saja.

Tabel 2.1.3 Gini Ratio Kabupaten Penajam Paser Utara

No	Tingkat Kemiskinan	Tahun 2020	Tahun 2021	Tahun 2022	Tahun 2023	Naik/turun (%)
1	Tingkat Kabupaten	0,292	0,263	0,274	0,299	↑0,0247
2	Tingkat Provinsi	0,328	0,331	0,317	0,322	↑0,005



**Pemerintah Kabupaten
Penajam Paser Utara**

No	Tingkat Kemiskinan	Tahun 2020	Tahun 2021	Tahun 2022	Tahun 2023	Naik/turun (%)
3	Tingkat Nasional	0,381	0,381	0,381	0,338	↓0,043

Sumber Dokumen: BPS Provinsi Kalimantan Timur

Indeks Gini Kabupaten Penajam Paser Utara tahun 2023 dari data Badan Pusat Statistik Kabupaten Penajam Paser Utara atau Badan Pusat Statistik Kalimantan Timur menunjukkan angka sebesar 0,299%. Pada tahun 2023 capaian indeks gini tersebut masih tergolong tinggi, dimana masih melebihi 0 yang menandakan masih terdapat ketimpangan di lingkungan masyarakat. Indeks Gini Provinsi Kalimantan Timur tahun 2023 mengalami kenaikan sebesar 0,005 persen dibandingkan tahun 2022 menjadi 0,322 persen. Kenaikan Indeks Gini Provinsi Kalimantan Timur ini menandakan ketimpangan di Provinsi Kalimantan Timur naik pada tahun 2023. Sedangkan Indeks Gini Nasional pada tahun 2023 mengalami penurunan sebesar 0,043 persen dari tahun 2022, yaitu sebesar 0,338 persen. Capaian Indeks Gini Nasional tersebut juga masih tergolong tinggi, atau lebih tinggi dibandingkan Indeks Gini Provinsi Kalimantan Timur tahun 2023.

2.1.4. Indeks Pembangunan Manusia (IPM)

Indeks Pembangunan Manusia merupakan indikator untuk mengukur keberhasilan dalam upaya membangun kualitas hidup manusia. IPM menjelaskan bagaimana penduduk dapat mengakses hasil pembangunan dalam memperoleh pendapatan, kesehatan, dan pendidikan. IPM dibentuk oleh 3 dimensi dasar yaitu usia harapan hidup (UHH), rata – rata lama sekolah (RLS) dan harapan lama sekolah (HLS), serta pengeluaran per kapita. Sesuai dengan UNDP Indeks tersebut dikategorikan menjadi empat, yaitu:

- a. Rendah (< 60);
- b. Sedang ($60 \leq \text{IPM} < 70$);
- c. Tinggi ($70 \leq \text{IPM} < 80$); dan
- d. Sangat Tinggi (> 80).

Tabel.2.1.4 Indeks Pembangunan Manusia

No	IPM (Tingkat)	Tahun 2020	Tahun 2021	Tahun 2022	Tahun 2023	Naik/turun (%)
1	Kabupaten/Kota	71,41	72,01	72,55	73,30	↑ 0,75
2	Provinsi	76,24	76,88	77,44	78,20	↑ 0,76
3	Indonesia/Nasional	71,94	72,29	72,91	74,39	↑ 1,48

Sumber dokumen: Badan Pusat Statistik, 2023



**Pemerintah Kabupaten
Penajam Paser Utara**

Capaian Indeks Pembangunan Manusia (IPM) tahun 2023 secara Nasional mengalami peningkatan. Peningkatan ini juga diikuti pada tingkat provinsi, khususnya Provinsi Kalimantan Timur dan Kabupaten Penajam Paser Utara. Pada tahun 2023, capaian IPM Kabupaten Penajam Paser Utara sebesar 73,30 persen atau meningkat 0,75 persen dibanding tahun 2022. Capaian IPM Provinsi Kalimantan Timur juga mengalami peningkatan sebesar 0,76 persen menjadi 78,20 persen. Peningkatan pada tingkat Provinsi Kalimantan Timur dan Kabupaten Penajam Paser Utara terbilang tidak terlalu signifikan, namun capaian IPM Nasional mengalami peningkatan yang cukup signifikan sebesar 74,39 persen atau meningkat sebesar 1,48 persen. Peningkatan secara global disegala tingkatan ini menandakan bahwa komponen pembentuk IPM mengalami perbaikan kondisi setiap tahunnya, yaitu dari sektor Kesehatan, Pendidikan dan perekonomian masyarakat.

2.1.5. Laju Pertumbuhan Ekonomi

Pertumbuhan ekonomi adalah salah satu indikator yang dapat digunakan untuk mengevaluasi keberhasilan pembangunan ekonomi suatu wilayah. Pertumbuhan ekonomi suatu wilayah menggambarkan sejauh mana aktivitas perekonomian suatu wilayah dalam menghasilkan tambahan pendapatan masyarakat pada periode tertentu. Sedangkan aktivitas perekonomian merupakan suatu proses penggunaan faktor produksi untuk menghasilkan output. Proses penggunaan faktor produksi akan menghasilkan balas jasa. Oleh karenanya dengan adanya pertumbuhan ekonomi diharapkan pendapatan masyarakat meningkat, karena masyarakat sebagai pemilik faktor produksi.

Tabel 2.1.5 Laju Pertumbuhan Ekonomi Kabupaten Penajam Paser Utara

No	Uraian	Kabupaten/Kota				Provinsi	Nasional
		2020	2021	2022	2023	2023	2023
1	PDRB (harga konstan 2010) (Rp)	6.604.620,45	6.492.775,72	7.433.737,91	0,00	135.667,97	3.124,9
2	Laju Pertumbuhan Ekonomi (%)	(2,34)	(1,69)	14,49	0,00	5,29	4,94

Sumber Dokumen: BPS Provinsi Kalimantan Timur

PDRB ADHK Provinsi Kalimantan Timur dan Nasional Tahun 2023 pada triwulan III berada pada angka Rp135.667,97 triliun dan Rp3.124,9 triliun, sedangkan PDRB ADHK Kabupaten Penajam Paser Utara tahun 2023 masih bernilai *nihil* karena data dari BPS Kabupaten Penajam Paser Utara masih belum rilis. Data yang tersedia masih PDRB ADHK tahun 2022. Capaian PDRB ADHK Kabupaten



**Pemerintah Kabupaten
Penajam Paser Utara**

Penajam Paser Utara meningkat dibandingkan tahun 2022 dan Laju Pertumbuhan Ekonomi (LPE) Kabupaten Penajam Paser Utara tahun 2023 juga mengalami peningkatan yang signifikan. LPE Kabupaten Penajam Paser Utara meningkat dari 14,49% menjadi 29,85% atau sebesar 15,36%. LPE Provinsi Kalimantan Timur pada tahun 2023 sebesar 5,29 persen dan Nasional sebesar 4,49 persen. Pada tahun 2023 LPE Kabupaten Penajam Paser Utara, Provinsi Kalimantan Timur dan Nasional telah mencapai nilai positif.

2.1.6 Inflasi

Selain ditinjau dari pertumbuhan ekonomi, perekonomian Kabupaten Penajam Paser Utara dapat dilihat melalui tingkat inflasi yang terjadi. Inflasi merupakan salah satu indikator ekonomi yang mengukur fluktuasi harga beberapa komoditas pokok yang menyangkut kebutuhan hidup masyarakat. Inflasi yang terlalu tinggi merupakan gejala buruk bagi perekonomian, namun apabila besaran inflasi dapat dikendalikan melalui berbagai kebijakan harga serta distribusi barang dan jasa maka inflasi dapat menjadi pendorong bagi pembangunan. Berdasarkan sifatnya inflasi terbagi 4 kategori yang meliputi, (i) inflasi ringan (*creeping inflation*) Inflasi ringan ditandai dengan peningkatan laju inflasi yang tergolong rendah. Biasanya, persentasenya pun hanya kurang dari 10 persen dalam satu tahun. (ii) Inflasi Sedang (*Galloping Inflation*) Inflasi ini sedikit lebih tinggi dibandingkan inflasi ringan. Lajunya berkisar antara 10-30% setahun, (iii) Inflasi Berat (*High Inflation*) kategori inflasi ini termasuk yang berat. Mencakup hitungan mulai dari 30-100 persen setahun. Pada tingkat ini, harga kebutuhan masyarakat naik secara signifikan dan sulit dikendalikan. Dan (iv) Hiperinflasi (*Hyper Inflation*) Jenis inflasi ini sangat dirasakan pengaruhnya karena terjadi secara besar-besaran dan mencapai lebih dari 100 persen setahun.

Sesuai dengan data pada Badan Pusat Statistik Kabupaten Penajam Paser Utara tidak ada menjelaskan Tingkat Inflasi dikarenakan tidak ada dananya Prov/Kab/Kota. Tingkat Inflasi Penajam Paser Utara sebagaimana dijelaskan dalam tabel di bawah ini.

Tabel 2.1.6 Tingkat Inflasi Kabupaten Penajam Paser Utara

No	Uraian	Tahun 2020	Tahun 2021	Tahun 2022	Tahun 2023	Naik/Turun (%)
1	Tingkat Inflasi Kab/Kota (%)	NIHIL	NIHIL	NIHIL	NIHIL	NIHIL
2	Tingkat Inflasi Provinsi (%)	0,78	2,15	5,35	3,46	↓ 1,89
3	Tingkat inflasi Nasional (%)	1,68	1,87	5,51	2,61	↓ 2,9

Sumber Dokumen: Badan Pusat Statistik



**Pemerintah Kabupaten
Penajam Paser Utara**

Kabupaten Penajam Paser Utara tidak termasuk dalam daerah yang dihitung tingkat inflasinya pada wilayah Provinsi Kalimantan Timur, dimana pada wilayah Provinsi Kalimantan Timur daerah yang menjadi lokasi penilaian inflasi adalah Kota Balikpapan dan Kota Samarinda. Provinsi Kalimantan Timur (Gabungan 2 Kota Samarinda dan Balikpapan) Inflasi Provinsi Kalimantan Timur pada tahun 2023 sebesar 3,46 persen atau menurun sebesar 1,89 persen. Penurunan inflasi juga terjadi pada tingkat Nasional, dimana secara Nasional inflasi tahun 2023 sebesar 2,61 persen. Pada tahun sebelumnya atau pada tahun 2022, inflasi nasional sebesar 5,51 persen atau turun sebesar 2,9 persen.

2.1.7 Struktur Perekonomian Kabupaten Penajam Paser Utara.

Struktur pembentuk perekonomian Kabupaten Penajam Paser Utara berdasarkan lapangan usaha terdapat 18 jenis lapangan usaha. Setiap komponen atau jenis lapangan usaha memiliki besaran peran masing – masing dalam membentuk perekonomian Kabupaten Penajam Paser Utara. Berikut struktur pembentuk perekonomian Kabupaten Penajam Paser Utara.

Tabel.2.1.7 PDRB Atas Dasar Harga Berlaku Menurut Lapangan Usaha (Juta Rupiah)

No	Uraian	Tahun 2019	Tahun 2020	Tahun 2021	Tahun 2022	Tahun 2023
1	Pertanian, Kehutanan, dan perikanan	1.362.87	1.972.98	2.288.31	2.561.47	2.629.96
2	Pertambangan dan Penggalian	2.170.65	2.290.69	2.349.58	2.982.87	2.934.92
3	Industri Pengolahan	1.042.10	1.463.86	1.623.02	1.763.70	1.764.40
4	Pengadaan Listrik dan Gas	5.22	7.49	8.11	8.75	10.41
5	Pengadaan Air	6.17	8.69	9.22	10.03	12.14
6	Bangunan / Kontruksi	651.95	1.144.27	1.487.25	3.124.54	6.953.06
7	Perdagangan Besar dan Eceran	593.51	865.49	923.58	1.117.96	1.250.42
8	Transportasi dan Pergudangan	112.00	149.95	164.39	198.40	232.83
9	Penyediaan Akomodasi dan Makanan Minum	30.42	49.99	51.46	56.92	63.65
10	Informasi dan Komunikasi	105.96	131.08	141.93	152.90	159.96
11	Jasa Keuangan	48.82	77.73	82.97	95.18	109.65
12	Real Estate	90.05	116.33	123.50	129.22	134.686
13	Jasa Perusahaan	1.13	1.64	1.71	1.87	2.08
14	Administrasi Pemerintahan	247.03	332.92	352.01	598.67	428.19
15	Jasa Pendidikan	225.64	347.36	383.55	415.57	439.13
16	Jasa Kesehatan	1.82	3.29	4.03	4.45	4.92



**Pemerintah Kabupaten
Penajam Paser Utara**

No	Uraian	Tahun 2019	Tahun 2020	Tahun 2021	Tahun 2022	Tahun 2023
17	Jasa Lainnya	58.19	86.73	94.91	106.37	117.13
18	Produk Domestik Regional Bruto (PDRB)	6753.52	9.050.57	10.089.64	13.128.95	17.245.60

Sumber Dokumen: BPS Kabupaten Penajam Paser Utara.

2.1.8 Kemandirian Fiskal Daerah

Kemandirian fiskal sendiri merupakan indikator utama dalam mengukur kemampuan Pemerintah Daerah untuk membiayai sendiri kegiatan Pemerintah Daerah, tanpa tergantung bantuan dari luar, termasuk dari Pemerintah Pusat. Dalam Peraturan Menteri Nomor 193/PMK.07/2023 Tentang Peta Kapasitas Fiskal Daerah yang dimaksud Kapasitas Fiskal Daerah adalah kemampuan keuangan masing-masing daerah yang dicerminkan melalui pendapatan daerah dan penerimaan pembiayaan daerah tertentu dikurangi dengan pendapatan yang penggunaannya sudah ditentukan, belanja tertentu, dan pengeluaran pembiayaan daerah tertentu. Peta Kapasitas Fiskal Daerah adalah gambaran kemampuan keuangan daerah yang dikelompokkan berdasarkan rasio Kapasitas Fiskal Daerah. Penghitungan Kapasitas Fiskal Daerah kabupaten/kota dilakukan dengan formula sebagai berikut.

$KFD \text{ kabupaten/kota-I} = (\text{pendapatan} + \text{penerimaan pembiayaan tertentu}) - (\text{pendapatan yang penggunaannya sudah ditentukan} + \text{belanja tertentu} + \text{pengeluaran pembiayaan tertentu})$. KFD kabupaten/kota-I = Kapasitas Fiskal Daerah suatu kabupaten/kota. Pendapatan sendiri terdiri dari pendapatan asli daerah, pendapatan transfer dan lain-lain pendapatan daerah yang sah. Belanja tertentu dalam formula tersebut terdiri dari belanja pegawai, belanja bunga, belanja bagi hasil dan alokasi dana desa. Pengeluaran pembiayaan tertentu yang dimaksud adalah pembayaran cicilan pokok pinjaman daerah.

Rasio Kemandirian Keuangan Daerah (KKD) menunjukkan kemampuan pemerintah daerah dalam membiayai sendiri kegiatan pemerintahan, pembangunan dan pelayanan kepada masyarakat yang telah membayar pajak dan retribusi sebagai sumber yang diperlukan oleh daerah. Penghitungan rasio Kapasitas Fiskal Daerah kabupaten/kota dapat dilakukan dengan formula sebagai berikut:



**Catatan atas Laporan Keuangan
Tahun Anggaran 2023
(Dalam Rp penuh, kecuali disebutkan lain)**

**Pemerintah Kabupaten
Penajam Paser Utara**

$$\text{RKFD kabupaten/kota-i} = \frac{\text{KFD kabupaten/kota-i}}{\text{Belanja Pegawai kabupaten/kota-i}}$$

Keterangan:

RKFD kabupaten/kota-i = Rasio Kapasitas Fiskal Daerah suatu kabupaten/kota
KFD kabupaten/ kota-i = Kapasitas Fiskal Daerah suatu kabupaten/kota Belanja
Pegawai kabupaten/kota-i = Belanja Pegawai suatu kabupaten/kota

Rentang RFKD	Kategori Kapasitas Fiskal Daerah
Rentang RFKD < 1,171	Sangat Rendah
1,171 ≤ RFKD < 1,504	Rendah
1,504 ≤ RFKD < 1,838	Sedang
1,838 ≤ RFKD < 2,171	Tinggi
2,171 ≤ RFKD	Sangat Tinggi

Berdasarkan Lampiran Peraturan Menteri Keuangan Republik Indonesia Nomor 84 Tahun 2023 bahwa Rasio Kapasitas Fiskal Daerah Kabupaten Penajam Paser Utara menunjukkan seperti tabel berikut:

Kabupaten/Kota	Rentang RKFD 2023	Kategori Kapasitas Fiskal Daerah
Tingkat Kabupaten	1,603	Tinggi
Provinsi Kalimantan Timur	3,652	Sangat Tinggi

Sumber Dokumen : PMK NOMOR 84 TAHUN 2023

Makin tinggi tingkat kemandirian keuangan daerah, menggambarkan bahwa pemerintah daerah telah mampu meningkatkan kemampuan keuangan yang berasal dari daerah lokal serta mengurangi ketergantungan pada bantuan dana pemerintah pusat. Kemandirian keuangan daerah dapat dilihat dari penerimaan PAD terhadap total pendapatan daerah.



2.2. Kebijakan Pengelolaan Keuangan

Dasar hukum kebijakan anggaran Pemerintah Daerah adalah Undang-Undang Nomor 17 Tahun 2003 tentang Keuangan Negara, UU Nomor 23 tahun 2014 tentang Pemerintahan Daerah, dan UU Nomor 33 tahun 2004 tentang Perimbangan Keuangan Antara Pemerintah Pusat dan Pemerintahan Daerah dan Permendagri Nomor 77 tahun 2020 tentang Pedoman Teknis Pengelolaan Keuangan Daerah.

Untuk menjamin keberlanjutan arah pembangunan, arah kebijakan ekonomi Kabupaten Penajam Paser Utara Tahun 2020, harus sejalan dengan kebijakan ekonomi nasional dan provinsi tahun 2022. Arah kebijakan ekonomi daerah tahun 2023 yang mendasarkan pada perkembangan ekonomi daerah, nasional dan global serta tantangan yang masih akan dihadapi. Berdasarkan tantangan dan permasalahan tersebut, maka sasaran ekonomi pada tahun 2023 sebagai berikut:

- a. Mendorong peningkatan perekonomian masyarakat melalui kerjasama perekonomian salah satunya dengan cara mempermudah proses perijinan, perluasan lapangan kerja, pemilihan potensi komoditas unggulan dalam upaya meningkatkan perekonomian masyarakat khususnya UMKM akan terus dilakukan termasuk memberdayakan peranan koperasi. Kebijakan – kebijakan ini akan dilaksanakan dengan diikuti peningkatan kapasitas sumber daya manusia untuk mendorong penguatan daya saing produk, fasilitas kemudahan dalam akses permodalan bagi UMKM;
- b. Meningkatkan investasi dalam memperluas kesempatan kerja yang mampu meningkatkan pendapatan perkapita. Kebijakan yang ditempuh antara lain melalui perbaikan iklim investasi yang kondusif bagi dunia usaha;
- c. Meningkatkan produktivitas pertanian melalui peningkatan produksi pangan, pemberdayaan ekonomi rakyat dan memperluas cakupan program pembangunan pertanian yang berbasis masyarakat, pengembangan produk pertanian unggulan daerah; dan
- d. Percepatan pembangunan sarana dan prasarana dilakukan untuk mendukung percepatan pembangunan ekonomi maupun peningkatan kualitas kehidupan masyarakat. Cakupan sarana dan prasarana dasar tersebut diarahkan untuk menyediakan sarana dan prasarana dibidang kesehatan, pendidikan, sosial, ekonomi masyarakat, pekerjaan umum, perhubungan dan irigasi. Selain itu prasarana yang dibangun juga ditujukan untuk meningkatkan aksesibilitas guna memperlancar aliran investasi dan produksi untuk menciptakan keterkaitan ekonomi antar wilayah dengan tetap memperhatikan aspek berkelanjutan dan berwawasan lingkungan.



**Pemerintah Kabupaten
Penajam Paser Utara**

Secara umum kebijakan keuangan daerah diarahkan untuk mampu membiayai seluruh kebutuhan biaya penyelenggaraan pemerintah dan pembangunan daerah. Kondisi keuangan daerah yang ada saat ini, dimana masih tingginya tingkat ketergantungan kepada dana perimbangan keuangan daerah (dana transfer) disamping dana pembangunan dari APBN.

Kondisi tersebut mengharuskan pada internal daerah untuk mengupayakan intensifikasi sumber pemungutan pajak-pajak dan ekstensifikasi retribusi daerah. Disamping hal tersebut perlu pengembangan usaha perusahaan daerah dan lain-lain pendapatan daerah yang sah untuk mampu meningkatkan kemampuan PAD guna pembiayaan rutin pemerintah yang dapat digunakan bagi pembiayaan pembangunan daerah.

Besarnya pembiayaan pembangunan yang harus disediakan pemerintah daerah sebagai konsekuensi dari perencanaan pembangunan disegala bidang, mengharuskan upaya peningkatan dana pembangunan dari APBN, karena keterbatasan dana PAD dan Dana Perimbangan Keuangan yang diterima oleh pemerintah daerah. Hal tersebut menuntut pemerintah daerah memiliki kemampuan menyusun perencanaan yang berkualitas dan komprehensif dengan tetap memperhatikan skala prioritas pembangunan.

Pengelolaan keuangan dan investasi pemerintah diarahkan pada pemberian dukungan pendanaan bagi pengembangan sektor-sektor unggulan, penguatan keunggulan komparatif, peningkatan sumberdaya manusia dan pengembangan infrastruktur dan penyediaan energi listrik melalui pengelolaan anggaran secara cermat, efisien dan efektif, penataan manajemen Badan Usaha Milik Daerah (BUMD) serta peningkatan kerjasama pemerintah dan swasta. Selain itu pengelolaan keuangan dan investasi pemerintah daerah tetap diarahkan pada peningkatan kesejahteraan masyarakat dan percepatan kemajuan dan kemandirian daerah, serta kebijakan alokasi anggaran belanja daerah juga diarahkan untuk membiayai kegiatan dalam rangka pelaksanaan urusan pemerintahan yang menjadi kewenangan Provinsi, yang terdiri dari urusan wajib dan urusan pilihan, dengan tetap memperhatikan tingkat efisiensi dan efektivitas dalam pelaksanaannya. Pembiayaan daerah disediakan untuk menganggarkan setiap penerimaan yang perlu dibayar kembali dan/atau pengeluaran yang akan diterima kembali.



**Pemerintah Kabupaten
Penajam Paser Utara**

2.2.1. Proyeksi Keuangan Daerah dan Kerangka Pendanaan

Dalam menentukan besarnya rencana pendapatan daerah, langkah pertama yang dilakukan adalah melakukan evaluasi dan simulasi pada komponen pendapatan daerah yang terdiri dari Pendapatan Asli Daerah, Pendapatan Transfer dan Lain-Lain Pendapatan Daerah Yang Sah. Selanjutnya berdasarkan komponen pendapatan tersebut dibuat perkiraan Pendapatan Daerah Kabupaten Penajam Paser Utara Tahun Anggaran 2023 sebesar Rp2.151.101.515.043,00 termasuk bantuan keuangan provinsi dan dana alokasi khusus. Adapun pendapatan daerah tersebut bersumber dari Pendapatan Asli Daerah (PAD), Pendapatan Transfer, dan Lain-lain Pendapatan Daerah Yang Sah, yaitu:

1. Pendapatan Asli Daerah

Pendapatan Asli Daerah (PAD) Kabupaten Penajam Paser Utara yang bersumber dari Pajak Daerah, Retribusi Daerah dan Hasil Pengelolaan Kekayaan Daerah yang dipisahkan. Target tahun 2023 diperkirakan sebesar Rp97.109.783.747,00 mengalami peningkatan sebesar Rp3.332.551.482,00 dibanding target tahun 2022 sebesar Rp93.777.232.265,00.

2. Pendapatan Transfer

Proporsi pendapatan transfer terhadap APBD Kabupaten Penajam Paser Utara sangat besar, bahkan dapat dikatakan masih sangat dominan. Pendapatan Transfer diproyeksikan Tahun 2023 sebesar Rp2.049.710.359.696,00. Mengalami peningkatan sebesar Rp480.479.321.018,00 dibandingkan alokasi di tahun 2022 sebesar Rp1.569.231.038.678,00.

3. Lain-lain Pendapatan Daerah yang Sah

Tahun Anggaran 2023 diproyeksikan sebesar Rp4.281.371.600,00 mengalami penurunan sebesar Rp21.505.014.769,00 dibanding alokasi tahun 2022 sebesar Rp25.786.386.369,00. Secara lebih rinci target pendapatan Kabupaten Penajam Paser Utara dilihat pada tabel berikut.

Tabel 2.7 : Proyeksi target pendapatan tahun 2023 dan tahun 2022

No.	Pendapatan dan Penerimaan Pembiayaan Daerah	Target (Rp)	Target (Rp)
		2022	2023
1	2	3	4
4	PENDAPATAN	1.688.794.657.312,00	2.151.101.515.043,00
4.1	Pendapatan Asli Daerah	93.777.232.265,00	97.109.783.747,00



**Catatan atas Laporan Keuangan
Tahun Anggaran 2023
(Dalam Rp penuh, kecuali disebutkan lain)**

**Pemerintah Kabupaten
Penajam Paser Utara**

No.	Pendapatan dan Penerimaan Pembiayaan Daerah	Target (Rp)	Target (Rp)
		2022	2023
4.1.1	Pajak Daerah	38.474.739.374,00	26.308.506.542,00
4.1.2	Retribusi Daerah	9.214.137.518,00	10.735.703.947,00
4.1.3	Hasil Pengelolaan Kekayaan Daerah yang Dipisahkan	2.318.899.829,00	2.318.899.829,00
4.1.4	Lain - lain Pendapatan Asli Daerah yang Sah	43.769.455.544,00	57.746.673.429,00
4.2	Pendapatan Transfer	1.569.231.038.678,00	2.049.710.359.696,00
4.2.1	Pendapatan Transfer Pemerintah Daerah – Dana Perimbangan	1.276.181.058.678,00	1.752.340.804.481,00
4.2.1.1	Bagi Hasil Pajak/Bagi Hasil Bukan Pajak	872.065.039.678,00	1.307.073.092.481,00
4.2.1.2	Dana Alokasi Umum (DAU)	272.437.796.000,00	287.311.660.000,00
4.2.1.3	Dana Alokasi Khusus - Fisik	41.119.905.000,00	62.117.813.000,00
4.2.1.4	Dana Alokasi Khusus - Non Fisik	90.558.318.000,00	95.838.239.000,00
4.2.2	Pendapatan Transfer Pemerintah Pusat - Lainnya	34.032.614.000,00	28.440.430.000,00
4.2.2.1	Dana Insentif Daerah	7.003.252.000,00	0,00
4.2.2.2	Dana Desa	27.029.362.000,00	28.440.430.000,00
4.2.3	Pendapatan Transfer Antar Daerah	259.017.366.000,00	268.929.125.215,00
4.2.3.1	Pendapatan Bagi Hasil	146.172.416.000,00	196.859.125.215,00
4.2.3.2	Bantuan Keuangan	112.844.950.000,00	72.070.000.000,00
4.3	Lain - lain Pendapatan Daerah yang Sah	25.786.386.369,00	4.281.371.600,00
4.3.1	Pendapatan Hibah	5.852.000.000,00	4.281.371.600,00
4.3.2	Pendapatan Lainnya	19.934.386.369,00	0,00

Sumber Dokumen: Laporan Realisasi Anggaran 2022 dan 2023

2.2.2. Arah Kebijakan Keuangan Daerah

2.2.2.1. Arah Kebijakan Pendapatan Daerah

Pendapatan daerah adalah hak pemerintah daerah yang diakui sebagai penambah nilai kekayaan bersih. Berdasarkan Permendagri nomor 77 tahun 2020 tentang pedoman teknis pengelolaan keuangan daerah meliputi:

a. Pendapatan Asli Daerah (PAD)

- 1) Pendapatan Pajak Daerah;
- 2) Pendapatan Retribusi Daerah;



**Pemerintah Kabupaten
Penajam Paser Utara**

- 3) Pendapatan Hasil Pengelolaan Kekayaan Daerah yang dipisahkan; dan
- 4) Lain-lain Pendapatan Asli Daerah yang Sah.

b. Pendapatan Transfer

- 1) Pendapatan Transfer Pemerintah Pusat – Dana Perimbangan
 - a) Dana Bagi Hasil;
 - b) Dana Alokasi Umum;
 - c) Dana Alokasi Khusus – Fisik; dan
 - d) Dana Alokasi Khusus – Non Fisik.
- 2) Pendapatan Transfer Pemerintah Pusat – Lainnya
 - a) Dana Insentif Daerah;
 - b) Dana Otonomi Khusus;
 - c) Dana Keistimewaan; dan
 - d) Dana Desa.
- 3) Pendapatan Transfer Antar Daerah
 - a) Pendapatan Bagi Hasil; dan
 - b) Bantuan Keuangan.

c. Lain-lain Pendapatan Daerah yang Sah

- 1) Pendapatan Hibah;
- 2) Pendapatan Dana Darurat; dan
- 3) Pendapatan Lainnya.

Rencana Pendapatan Kabupaten Penajam Paser Utara Tahun Anggaran 2023 dilakukan dengan mengacu pada potensi dan obyek pendapatan baik yang bersumber dari PAD, Dana Perimbangan dan Lain-Lain Pendapatan Daerah Yang Sah. Pendapatan Daerah Kabupaten Penajam Paser Utara, pada Anggaran Pendapatan Tahun 2023 sangat bergantung dengan kondisi perekonomian global, Nasional dan Provinsi Kalimantan Timur.

Secara umum kinerja Pendapatan Daerah dari tahun ke tahun menunjukkan tren yang positif. Hal ini sejalan dengan tumbuh positifnya kinerja ekonomi nasional yang ditunjang dengan membaiknya kondisi sosial, politik dan keamanan yang kondusif. Namun perlu disadari bahwa dalam mencapai



**Pemerintah Kabupaten
Penajam Paser Utara**

***Catatan atas Laporan Keuangan
Tahun Anggaran 2023
(Dalam Rp penuh, kecuali disebutkan lain)***

target pendapatan, perlu dilakukan koordinasi dan sinkronisasi secara berkala oleh seluruh aparat, yang didukung dengan kesadaran pelaku dunia usaha dan masyarakat untuk menjalankan kewajibannya. Yang dibarengi dengan sosialisasi dan penyuluhan, peningkatan pelayanan kepada masyarakat, peningkatan pengawasan dan penyederhanaan proses administrasi pemungutan, dengan tujuan agar pendapatan daerah dapat dicapai secara efektif dan efisien.

Untuk mewujudkan peningkatan pendapatan daerah di Kabupaten Penajam Paser Utara agar dapat memenuhi dan atau melampaui target yang telah ditetapkan, maka kebijakan pengelolaan pendapatan daerah antara lain berupa:

- a. Optimalisasi intensifikasi pendapatan pajak daerah melalui peningkatan koordinasi dengan berbagai pihak terkait dan penertiban administrasi;
- b. Meningkatkan manajemen tata kelola pemungutan dan penerimaan pendapatan daerah sesuai dengan mekanisme dan standar baku;
- c. Melakukan penyusunan formula penetapan target dan standar biaya operasional pemungutan retribusi daerah;
- d. Penggalan sumber-sumber pendapatan daerah yang baru melalui pemutakhiran data serta analisis potensi daerah;
- e. Optimalisasi hasil usaha Badan Umum Milik Daerah (BUMD) agar memberikan kontribusi yang optimal kepada Pendapatan Asli Daerah (PAD);
- f. Peningkatan kualitas aparatur pemungut pajak melalui peningkatan pengetahuan dan pemahaman teknis pemungut pajak;
- g. Merumuskan berbagai peraturan daerah terutama yang berkaitan dengan peningkatan pendapatan asli daerah;
- h. Untuk lebih mengoptimalkan penerimaan daerah sektor SDA dan Dana Perimbangan maka perlu langkah-langkah berikut:
 - 1) Mengoptimalkan pembinaan dan pengawasan terhadap kewajiban penerimaan negara bukan pajak (PNBP) berupa iuran tetap dan iuran produksi kepada pemegang izin usaha pertambangan batubara sesuai kewenangan;
 - 2) Melakukan rekonsiliasi secara berkala penerimaan iuran tetap dan iuran produksi dari pemegang ijin usaha pertambangan;
 - 3) Melakukan validasi data dalam penetapan Pendapatan Daerah; dan



**Pemerintah Kabupaten
Penajam Paser Utara**

- 4) Melakukan Kegiatan DAK Fisik/Non Fisik secara tepat waktu, serta melakukan verifikasi kelengkapan data dengan SKPD terkait mengenai pengusulan DAK Fisik/Non Fisik ke Pemerintah Pusat.

2.2.2.2. Arah Kebijakan Belanja Daerah

Rencana Belanja Daerah Tahun Anggaran 2023 disusun dengan memperhatikan dan mempertimbangkan potensi dan peluang yang dihadapi. Belanja daerah diarahkan kepada komponen-komponen penyediaan anggaran dan pembiayaan yang merupakan kewajiban-kewajiban daerah, dengan harapan dapat mencapai hasil yang optimal pada setiap bidang kewenangan pemerintahan daerah dalam satu tahun anggaran. Komponen belanja daerah dan kinerja pelayanan selain berdasarkan aspirasi masyarakat, juga dengan mempertimbangkan kondisi dan kemampuan daerah.

Arah kebijakan belanja daerah Pemerintah Kabupaten Penajam Paser Utara Tahun 2023, meliputi:

1. Meningkatkan wajib belajar 12 tahun dan 20% anggaran pendidikan sesuai dengan peraturan perundangan yang berlaku yang diprioritaskan pada jenjang pendidikan dasar dan menengah;
2. Meningkatkan kualitas pelayanan kesehatan masyarakat sesuai amanat Undang-Undang Nomor 36 Tahun 2009 tentang kesehatan yaitu 10% anggaran kesehatan yang terdiri dari 1/3 untuk upaya kuratif, dan 2/3 untuk upaya preventif;
3. Peningkatan ketahanan pangan masyarakat yang berbasis pada pengembangan kegiatan agrobisnis yang berdaya saing dan pemantapan pasar yang jelas dan prospektif;
4. Menumbuh kembangkan dan meningkatkan peran UKM dan Koperasi dalam perekonomian masyarakat;
5. Memperbesar kemampuan perekonomian masyarakat melalui penciptaan lingkungan usaha yang sehat dengan mendorong pertumbuhan ekonomi regional yang diimbangi dengan keberpihakan pada masyarakat miskin;
6. Meningkatkan kemampuan dan standar kinerja organisasi pemerintah yang transparan dan akuntabel dalam memberikan pelayanan kepada masyarakat;
7. Memantapkan infrastruktur transportasi dan sarana prasarana pelayanan dasar;
8. Mendorong terselenggaranya pembangunan desa/kelurahan yang terpadu dan holistik yang mengintegrasikan aspek-aspek ekonomi, ekologi, sosial dan budaya masyarakat; dan



**Pemerintah Kabupaten
Penajam Paser Utara**

9. Mendorong pengembangan pariwisata yang mengakomodir konsep-konsep pariwisata berkelanjutan berdasarkan potensi budaya lokal dan teknologi informasi.

Berdasarkan Peraturan Menteri Dalam Negeri Nomor 77 Tahun 2020 tentang Pedoman Teknis Pengelolaan Keuangan Daerah, bahwa total belanja daerah tahun 2023 diperkirakan sebesar Rp2.283.603.159.446,00. Belanja daerah terdiri dari belanja operasi, belanja modal, belanja tak terduga dan belanja transfer.

Belanja Operasi merupakan pengeluaran anggaran untuk kegiatan sehari-hari yang memberi manfaat jangka pendek. Pada Tahun 2023 Belanja operasi dialokasikan sebesar Rp1.386.770.788.229 meliputi:

- a. Belanja pegawai sebesar Rp594.452.185.561,00 dalam bentuk gaji dan tunjangan, tambahan penghasilan pegawai, penerimaan lainnya pimpinan dan Anggota DPRD serta Kepala Daerah/Wakil Kepala Daerah dan biaya pemungutan pajak daerah;
- b. Belanja barang sebesar Rp724.697.781.060,00 adalah pengeluaran atas pembelian barang dan jasa yang digunakan untuk memproduksi barang dan jasa yang dipasarkan maupun yang tidak dipasarkan termasuk untuk biaya pemeliharaan dan pengeluaran yang berhubungan dengan perjalanan dinas;
- c. Belanja bunga sebesar Rp13.640.845.919,00 merupakan pengeluaran anggaran untuk pembayaran bunga (*interest*) yang dilakukan atas kewajiban penggunaan pokok utang (*principal outstanding*) termasuk beban pembayaran biaya-biaya yang terkait dengan pinjaman dan hibah yang diterima Pemerintah Kota seperti biaya *commitment fee* dan biaya denda;
- d. Belanja subsidi merupakan belanja yang dilakukan Pemerintah dalam rangka meningkatkan taraf hidup dan daya beli masyarakat secara umum;
- e. Belanja hibah merupakan pemberian hibah dalam rangka mendukung fungsi penyelenggaraan pemerintahan daerah yang dilakukan oleh pemerintah, pemerintah daerah lainnya, perusahaan daerah, organisasi pemerintah sebesar Rp52.783.925.689,00 yaitu pemberian hibah untuk kegiatan yang berkaitan pemilihan umum kepala daerah, serta penyelenggaraan program dan kegiatan yang bersifat *cross cutting issue*; dan
- f. Belanja bantuan sosial sebesar Rp1.196.050.000,00 yaitu bantuan sosial organisasi kemasyarakatan antara lain bantuan keagamaan, pendidikan, kemasyarakatan, pengadaan pangan dan bantuan partai politik.



**Catatan atas Laporan Keuangan
Tahun Anggaran 2023
(Dalam Rp penuh, kecuali disebutkan lain)**

**Pemerintah Kabupaten
Penajam Paser Utara**

Belanja Modal pengeluaran anggaran untuk perolehan aset tetap dan aset lainnya yang memberi manfaat lebih dari satu periode akuntansi. Belanja modal Kabupaten Penajam Paser Utara tahun 2023 sebesar Rp706.835.526.983,00. Belanja modal meliputi belanja modal untuk pengeluaran pengadaan tanah, peralatan dan mesin, gedung dan bangunan, belanja jalan irigasi dan jaringan, belanja aset tetap lainnya dan belanja aset lainnya.

Belanja tak terduga, direncanakan sebesar Rp21.810.329.942,00 untuk kegiatan yang sifatnya tidak bisa atau diharapkan tidak terulang. Seperti penanggulangan bencana alam dan bantuan sosial yang tidak diperkirakan sebelumnya. Bantuan keuangan adalah belanja bantuan keuangan digunakan untuk menganggarkan bantuan keuangan yang bersifat umum dan khusus dari Pemerintah Daerah kepada penerima bantuan keuangan dalam rangka pemerataan dan/atau peningkatan kemampuan keuangan.

Bantuan keuangan daerah Kabupaten direncanakan sebesar Rp168.186.514.292,00 yang bersifat umum maupun khusus kepada Kabupaten/Kota/Pemerintahan Desa.

Tabel 2.8 : Proyeksi Belanja tahun 2022 dan tahun 2023

URAIAN	TAHUN 2022 (Rp)	TAHUN 2023 (Rp)
BELANJA	1.660.708.529.132,00	2.283.603.159.446,00
BELANJA OPERASI	1.108.320.927.034,00	1.386.770.788.229,00
Belanja Pegawai	541.230.638.823,00	594.452.185.561,00
Belanja Barang	502.454.813.902,00	724.697.781.060,00
Belanja Bunga	22.654.756.633,00	13.640.845.919,00
Belanja Hibah	31.209.557.676,00	52.783.925.689,00
Belanja Bantuan Sosial	10.771.160.000,00	1.196.050.000,00
BELANJA MODAL	381.153.673.161,00	706.835.526.983,00
Belanja Tanah	8.431.445.371,00	45.392.474.961,00
Belanja Peralatan dan Mesin	51.185.360.360,00	178.324.755.985,00
Belanja Gedung dan Bangunan	58.449.742.193,00	157.597.549.980,00
Belanja Jalan, Irigasi dan Jaringan	259.192.806.262,00	318.978.704.268,00
Belanja Aset Tetap Lainnya	3.894.318.975,00	4.736.667.221,00
Belanja Aset Lainnya	0,00	1.805.374.568,00
BELANJA TIDAK TERDUGA	18.365.066.073,00	21.810.329.942,00



**Catatan atas Laporan Keuangan
Tahun Anggaran 2023
(Dalam Rp penuh, kecuali disebutkan lain)**

**Pemerintah Kabupaten
Penajam Paser Utara**

URAIAN	TAHUN 2022 (Rp)	TAHUN 2023 (Rp)
BELANJA TRANSFER	152.868.862.864,00	168.186.514.292,00
Belanja Bantuan Keuangan Antar Daerah Kabupaten/kota	0,00	0,00
Belanja Bantuan Keuangan Daerah Provinsi atau Kabupaten/Kota Kepada Desa	152.868.862.864,00	168.186.514.292,00
Belanja Transfer Dana Otonomi - Khusus Provinsi kepada Kabupaten/Kota	0,00	0,00
JUMLAH BELANJA	1.660.708.529.132,00	2.283.603.159.446,00
SURPLUS / (DEFISIT)	28.086.128.180,00	(132.501.644.403,00)
PENERIMAAN PEMBIAYAAN	41.679.216.371,00	187.632.320.043,00
Penggunaan SILPA	41.679.216.371,00	187.632.320.043,00
JUMLAH PENERIMAAN	41.679.216.371,00	187.632.320.043,00
PENGELUARAN DAERAH	69.765.344.551,00	55.130.675.640,00
Penyertaan Modal Pemerintah Daerah	5.852.000.000,00	0,00
Pembayaran Pinjaman dari Lembaga Keuangan Bukan Bank	63.913.344.551,00	55.130.675.640,00
Jumlah Pengeluaran	69.765.344.551,00	55.130.675.640,00
PEMBIAYAAN NETTO	(28.086.128.180,00)	132.501.644.403,00
Sisa Lebih Pembiayaan Anggaran	0,00	0,00

2.2.2.3 Arah Kebijakan Pembiayaan Daerah

Pembiayaan daerah merupakan semua penerimaan yang perlu dibayar kembali dan/atau pengeluaran yang akan diterima kembali, baik pada tahun anggaran yang bersangkutan maupun pada tahun-tahun anggaran berikutnya.

Pembiayaan daerah sebagai satu kesatuan dalam struktur APBD, terdiri dari penerimaan pembiayaan dan pengeluaran pembiayaan. Penerimaan pembiayaan mencakup sisa lebih perhitungan anggaran tahun sebelumnya (SILPA), pencairan dana cadangan, hasil penjualan kekayaan daerah yang dipisahkan, penerimaan pinjaman daerah, penerimaan kembali pemberian pinjaman, dan penerimaan piutang daerah. Pengeluaran pembiayaan mencakup pemberian dana cadangan, penyertaan modal (investasi) daerah, pembayaran pokok utang, dan pemberian pinjaman daerah.

Kondisi penganggaran daerah apabila anggaran pendapatan daerah diperkirakan lebih besar dari anggaran belanja daerah, atau surplus APBD, maka pembiayaan daerah diarahkan untuk pembayaran pokok utang, penyertaan modal (investasi) daerah, pemberian pinjaman kepada pemerintah



**Pemerintah Kabupaten
Penajam Paser Utara**

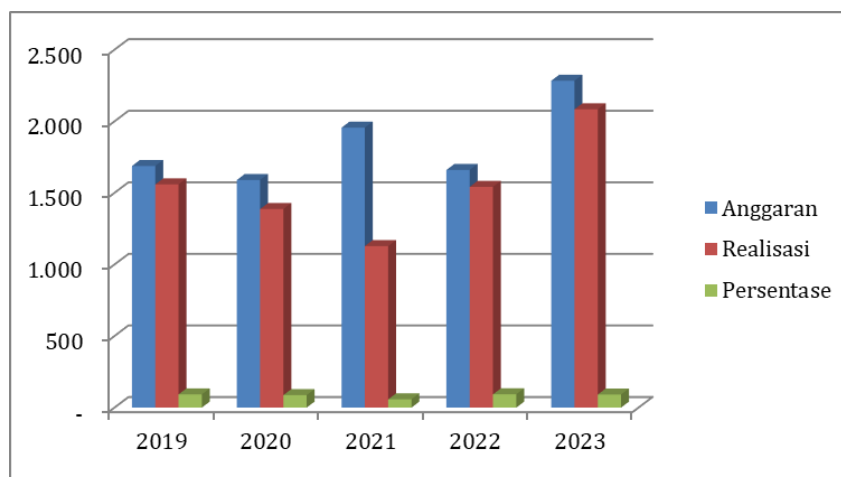
pusat/pemerintah daerah lain dan/atau pendanaan belanja jaminan sosial. Apabila terjadi pendapatan daerah lebih rendah dibanding dengan belanja daerah atau terjadi defisit APBD, sebisa mungkin dapat dicukupi dengan Sisa Lebih Perhitungan Anggaran (SILPA) tahun lalu. Alternatif lain adalah dengan melakukan pinjaman daerah, menjual aset daerah atau dengan alternatif kebijakan lain. Dalam menutup defisit anggaran harus jelas, transparan dan penuh kehati-hatian, karena konsekuensinya sangat berhubungan erat dengan beban pembangunan di masa-masa mendatang.

Kebijakan pembiayaan daerah pada tahun 2023 di Kabupaten Penajam Paser Utara antara lain diarahkan untuk:

- Menjaga agar keuangan daerah tetap dalam kondisi seimbang, dan jika terjadi defisit anggaran sedapat mungkin ditutup dengan sisa lebih perhitungan anggaran (SILPA) tahun lalu;
- Membentuk dana cadangan yang akan digunakan untuk kepentingan-kepentingan yang sifatnya strategis; dan
- Mengembangkan investasi daerah dan penyertaan modal.

2.3. Pencapaian Target Kinerja APBD

Perkembangan APBD dari tahun 2018 sampai dengan tahun 2023 mengalami peningkatan baik dari nilai belanja maupun dari nilai pendapatan, tetapi dalam tahun anggaran 2022 mengalami penurunan dari nilai pendapatan maupun belanja, hal ini dapat dilihat dari perkembangan grafik dibawah:

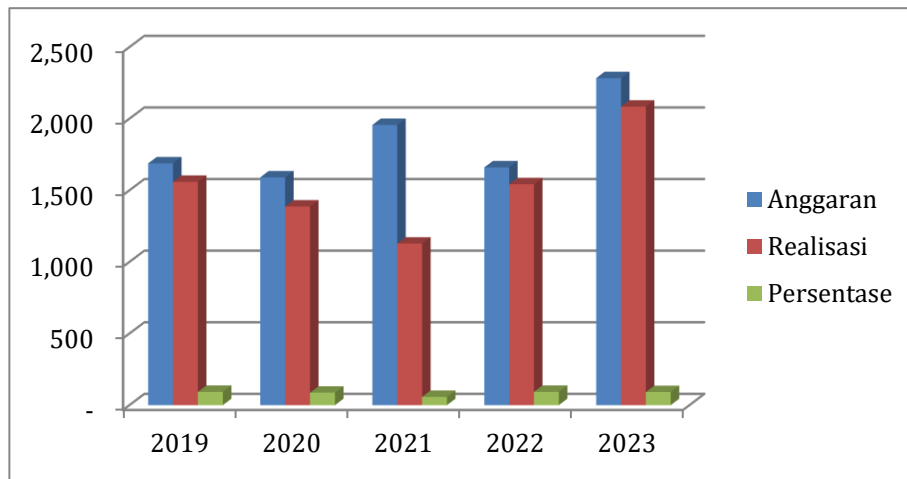


Grafik 2.1 Perkembangan Pendapatan (dalam Milyar rupiah)



*Catatan atas Laporan Keuangan
Tahun Anggaran 2023
(Dalam Rp penuh, kecuali disebutkan lain)*

**Pemerintah Kabupaten
Penajam Paser Utara**



Grafik 2.2 Perkembangan Belanja (dalam Milyar rupiah)



Pemerintah Kabupaten
Penajam Paser Utara

BAB III

IKHTISAR CAPAIAN TARGET KINERJA KEUANGAN

Berikut akan dijelaskan ikhtisar realisasi pencapaian target kinerja keuangan selama kurun waktu tahun 2023.

3.1 Ikhtisar Realisasi Pencapaian Target Kinerja Keuangan

Pencapaian Kinerja Keuangan Pemerintah Kabupaten Penajam Paser Utara Tahun Anggaran 2023 dengan menggunakan metode analisis digambarkan dalam tabel sebagai berikut.

Tabel 3.1 Perhitungan Kinerja Keuangan untuk tahun yang Berakhir 31 Desember 2023				
No.	Uraian	Rasio		Kinerja
		(%)	Rekening	
1	Rasio cair (<i>quick ratio</i>) = (Aset Lancar - Persediaan) : Hutang Jangka Pendek	567,25%	Neraca	Secara umum diatas 100% yang menunjukkan kinerja keuangan baik, atau Pemerintah Kabupaten Penajam Paser Utara dapat menjamin pembayaran kewajiban jangka pendeknya..
2	Rasio hutang terhadap total aset (<i>debt ratio</i>) = Total Hutang : Total Aset	2,39%	Neraca	Diatas nol persen yang menunjukkan tingkat rasio yang tidak baik, atau pembiayaan pembangunan sebagian besar tidak dapat ditanggung oleh kemampuan sendiri.
3	Rasio ekuitas dana terhadap total aset = Total Ekuitas : Total Aset	97,61%	Neraca	Belum mendekati 100% atau cukup baik berarti pembiayaan pembangunan sebagian besar belum ditanggung oleh kemampuan sendiri.
4	Rasio belanja operasi terhadap total belanja = Belanja Operasi : Total Belanja	61,96%	LRA	Sebagian besar dana APBD Pemerintah Kabupaten Penajam Paser Utara digunakan untuk membiayai kegiatan belanja operasional.
5	Rasio belanja modal terhadap total belanja = Belanja Modal : Total Belanja	29,37%	LRA	Dibawah 50% sebagian kecil dana APBD diperuntukkan untuk kegiatan yang bersifat pembangunan fisik infrastruktur
6	Rasio Pendapatan Asli Daerah terhadap Total Pendapatan = PAD : Total Pendapatan	5,53%	LRA	Tingkat ketergantungan Pemerintah Kabupaten Penajam Paser Utara kepada pemerintah pusat/pemerintah provinsi sangat tinggi.
7	<i>Debt service coverage ratio</i> = (PAD + Bagi Hasil Pajak/Non Pajak + DAU) - (Belanja Pegawai + Belanja Barang Jasa) : Pokok Pinjaman + Bunga Pinjaman	795,12%	LRA	Nilai rasio kemampuan keuangan daerah untuk mengembalikan Pinjaman Daerah ditetapkan paling sedikit 2,5 (dua koma lima).Pasal 7 PP 56 Tahun 2018 tentang Pinjamam Daerah
8	Rasio Pendapatan Transfer Terhadap Total Pendapatan = Dana Transfer : Total Pendapatan	93,84%	LRA	tingkat ketergantungan Pemerintah Kabupaten Penajam Paser Utara pada Pemerintah pusat dan Pemerintah Provinsi masih sangat tinggi.



**Catatan atas Laporan Keuangan
Tahun Anggaran 2023
(Dalam Rp penuh, kecuali disebutkan lain)**

**Pemerintah Kabupaten
Penajam Paser Utara**

Dalam pelaksanaan APBD Tahun Anggaran 2023, perlu disampaikan beberapa hal yang merupakan keberhasilan pelaksanaan APBD dan beberapa catatan penting untuk membantu mempermudah pemahaman pembaca laporan dalam mengevaluasi pencapaian kinerja Pemerintah Kabupaten Penajam Paser Utara Tahun Anggaran 2023. Pengelolaan keuangan di Kabupaten Penajam Paser Utara telah dilaksanakan dengan peningkatan pengendalian dalam penggunaan dana yang tertuang dalam APBD tahun anggaran 2023. Upaya peningkatan pengendalian dilaksanakan dengan memperketat prioritas kebutuhan dan penghematan biaya (efisiensi anggaran) dengan tetap mengacu pada prinsip-prinsip disiplin anggaran.

Sebagai akibat dari kebijaksanaan pengendalian anggaran tersebut terdapat penghematan atas perencanaan dan program kerja tahunan yang telah dituangkan dalam APBD. Berdasarkan realisasi Pendapatan Daerah dan Realisasi Belanja Daerah Tahun Anggaran 2023 Unaudited disajikan sebagai berikut.

Tabel 3.2 Realisasi Pendapatan dan Belanja Daerah TA 2023

<u>Realisasi Pendapatan dan Belanja</u>				
Realisasi Pendapatan			Rp	2.252.747.559.375,91
Realisasi Belanja			Rp	2.084.685.967.508,52
<u>Surplus Realisasi Anggaran Tahun Anggaran 2023</u>			Rp	168.061.591.867,39
<u>Realisasi Pembiayaan</u>				
Penerimaan Pembiayaan			Rp	187.632.320.043,23
Pengeluaran Pembiayaan			Rp	55.130.675.640,00
<u>Pembiayaan Netto</u>			Rp	132.501.644.403,23
<u>Sisa Lebih Pembiayaan Anggaran Tahun Anggaran 2023</u>			Rp	300.563.236.270,62
Kas di Kas Daerah	Rp	295.828.813.793,03		
Kas di Bendahara Penerimaan	Rp	330.094.820,00		
Kas di BLUD	Rp	1.414.211.699,17		
Kas Dana Kapitasi	Rp	1.182.996.643,20		
Kas Dana DAK Non Fisik BOK Puskesmas	Rp	1.458.319.690,00		
Kas Dana DAK Non Fisik BOS SD Negeri	Rp	276.601.701,07		
Kas Dana DAK Non Fisik BOS SMP Negeri	Rp	72.149.459,15		
Kas Dana DAK Non Fisik BOP PAUD Negeri	Rp	48.465,00		
JUMLAH	Rp	300.563.236.270,62		



**Catatan atas Laporan Keuangan
Tahun Anggaran 2023
(Dalam Rp penuh, kecuali disebutkan lain)**

**Pemerintah Kabupaten
Penajam Paser Utara**

Berikut rincian Alokasi Anggaran dan Realisasi Belanja Daerah berdasarkan *Mandatory Spending* Tahun Anggaran 2023 Kabupaten Penajam Paser Utara disajikan pada **tabel 3.3**.

Tabel 3.3 Anggaran dan Realisasi Belanja Daerah Berdasarkan *Mandatory Spending* TA 2023

No	Uraian		% Sesuai Regulasi	Jumlah Belanja pada APBD	Komponen Pembagi	% Dalam APBD	Realisasi	% Realisasi
1	2			3		4	5	6
A	BELANJA FUNGSI PENDIDIKAN		20	465.663.248.460,00	2.283.603.159.446,00	20,39%	443.498.708.123,50	95,24%
A.1	Pendidikan	Belanja Pegawai		228.958.235.558,00			223.469.592.831,00	
		Belanja Barang dan Jasa		80.808.998.421,00			75.282.679.241,50	
		Belanja Hibah		28.770.408.380,00			26.461.976.963,00	
		Belanja Modal		115.296.665.738,00			107.748.640.771,00	
A.2	Sekretariat Daerah (KESRA)	Belanja Barang dan Jasa		11.015.865.000,00			10.535.818.317,00	
A.3	Perpustakaan	Belanja Barang dan Jasa		813.075.363,00				
B	BELANJA FUNGSI KESEHATAN		10	342.395.167.342,00	1.689.386.486.801,00	20,27%	334.898.703.231,22	97,81%
B.1	Kesehatan	Belanja Pegawai		76.197.054.688,00			71.741.797.876,60	
		Belanja Barang dan Jasa		73.796.549.938,00			64.661.653.924,00	
		Belanja Hibah		500.000.000,00			499.000.000,00	
		Belanja Modal		44.204.824.204,00			37.316.995.603,69	
B.2	Keuangan	Belanja Pegawai		21.751.136.909,00			19.529.972.839,00	
B.3	Sekretariat DPRD	Belanja Pegawai		80.000.000,00			47.278.476,00	
B.4	Rumah Sakit Umum Daerah	Belanja Barang dan Jasa		125.865.601.603,00			141.102.004.511,93	
C	BELANJA FUNGSI PENGAWASAN		0,5	15.002.827.795,00	2.283.603.159.446,00	0,66%	12.285.631.374,00	81,89%
C.1	Inspektorat	Belanja Operasi		13.409.724.172,00			10.868.784.374,00	
		Belanja Modal		1.593.103.623,00			1.416.847.000,00	
D	Infrastruktur		25	961.189.460.906,00	1.454.638.668.189,00	66,08%	853.983.098.923,90	88,85%
D.1	Rincian	Belanja Barang dan Jasa (Belanja Pemeliharaan)		32.187.443.942,00			27.347.998.209,41	
		Belanja Hibah		52.783.925.689,00			48.548.844.183,00	
		Belanja Bantuan Keuangan		168.186.514.292,00			165.434.004.052,00	
		Belanja Bantuan Sosial		1.196.050.000,00			478.500.000,00	
		Belanja Modal		706.835.526.983,00			612.173.752.479,49	
E	ALOKASI DANA DESA (ADD)		10	139.746.084.292,00	1.180.210.319.000,00	11,84%	137.851.080.052,00	98,64%
E.1	Keuangan	Belanja Transfer ADD		137.826.084.292,00			135.981.080.052,00	
		Bantuan Keuangan Desa		1.920.000.000,00			1.870.000.000,00	
	TOTAL		99,75	1.923.996.788.795,00	8.891.441.792.882,00	119,23%	1.782.517.221.704,62	92,65%



**Catatan atas Laporan Keuangan
Tahun Anggaran 2023
(Dalam Rp penuh, kecuali disebutkan lain)**

**Pemerintah Kabupaten
Penajam Paser Utara**

Berikut rincian pencapaian program/kegiatan Pemerintah Daerah Kabupaten Penajam Paser Utara terkait dengan penanganan *Stunting* disajikan pada **tabel 3.4 dan lampiran 3.1**.

Tabel 3.4 Anggaran dan Realisasi Penanganan Stunting TA 2023

No.	OPD Pelaksana	ANGGARAN (Rp)	REALISASI (Rp)
1	Dinas Pendidikan, Pemuda dan Olahraga	157.298.314,00	140.651.114,00
2	Dinas Kesehatan	40.812.061.622,00	39.239.571.478,00
3	Dinas Pekerjaan Umum dan Penataan Ruang	8.202.780.915,00	8.080.430.629,00
4	Dinas Sosial	475.543.221,00	447.592.847,00
5	Dinas Pemberdayaan Perempuan perlindungan Anak, Pengendalian Penduduk dan Keluarga Berencana	1.875.686.000,00	1.494.378.244,00
6	Dinas Ketahanan Pangan	465.504.190,00	461.458.115,00
7	Dinas Perikanan	49.012.761,00	47.388.461,00
8	Badan Perencanaan, Penelitian dan Pengembangan	20.301.800,00	17.551.800,00
9	Dinas Lingkungan Hidup	2.207.061.918,00	2.198.604.000,00
10	Dinas Pemberdayaan Masyarakat dan Desa	1.425.302.788,00	1.096.795.144,00
11	Kecamatan Penajam	246.554.007,00	106.513.873,00
12	Kecamatan Waru	11.200.000,00	-
13	Kecamatan Sepaku	7.200.000,00	-
	TOTAL	55.955.507.536,00	53.330.935.705,00

3.2 Hambatan dan Kendala Yang Ada Dalam Pencapaian Target yang telah ditetapkan

Pemerintah Kabupaten Penajam Paser Utara dihadapkan pada berbagai permasalahan, diantaranya adalah sebagai berikut.

1) Sumber daya Manusia

Kualitas sumber daya manusia belum seluruhnya memiliki kualitas dan kompetensi sesuai dengan tugas pokok dan fungsi (tupoksi) setiap bagian. Kualitas sumber daya manusia menjadi hal yang sangat krusial untuk keberhasilan sebuah organisasi.

2) Sarana dan prasarana belum memadai

Sarana dan prasarana dalam bekerja akan mendukung terciptanya lingkungan kerja yang kondusif. Badan Keuangan dan Aset Daerah belum memiliki sarana dan prasarana yang memadai sehingga masih perlu perhatian dari semua pihak, hal ini akan berpengaruh terhadap peningkatan kinerja pegawai.

3) Budaya organisasi yang belum kondusif

Budaya organisasi dalam lingkup Badan Keuangan dan Aset Daerah masih perlu untuk ditingkatkan guna menciptakan lingkungan kerja yang kondusif. Misalnya masalah disiplin



**Pemerintah Kabupaten
Penajam Paser Utara**

pegawai, etos kerja, ketekunan, tanggung jawab, dan seterusnya sangat esensial untuk meningkatkan kinerja.

- 4) Dalam hal pengelolaan pendapatan perlu peningkatan koordinasi dengan pihak - pihak terkait dan mensosialisasikan kepada masyarakat luas akan pentingnya pajak serta menggali potensi pendapatan baru, hal ini akan berdampak terhadap penetapan target pendapatan sehingga target yang ditetapkan akan tercapai.
- 5) Dalam hal pengelolaan keuangan diperlukan peningkatan, perbaikan tata kelola keuangan dan pelaporan pengelolaan keuangan sehingga target memperoleh opini Wajar Tanpa Pengecualian akan tercapai.
- 6) Dalam hal pengelolaan aset, masih banyak yang perlu ditingkatkan terkait dengan inventarisasi aset, pemanfaatan aset, pengamanan aset dan pengawasan sehingga target memperoleh opini Wajar Tanpa Pengecualian akan tercapai.



BAB IV

KEBIJAKAN AKUNTANSI KEUANGAN DAERAH

Kebijakan Akuntansi adalah prinsip-prinsip, dasar-dasar, konvensi-konvensi, aturan-aturan, dan praktik-praktik yang dipilih oleh suatu entitas pelaporan dalam rangka penyusunan dan penyajian laporan keuangan Pemerintah Daerah. Tujuan Kebijakan Akuntansi adalah mengatur penyusunan dan penyajian laporan keuangan pemerintah daerah untuk tujuan umum. Kebijakan Akuntansi berlaku untuk setiap entitas akuntansi (SKPD dan PPKD) yang memperoleh anggaran berdasarkan APBD dan entitas pelaporan (Pemerintah Daerah), dan tidak termasuk perusahaan daerah.

Kebijakan Akuntansi Pemerintah Kabupaten Penajam Paser Utara tertuang dalam Peraturan Bupati Nomor 3 Tahun 2015 tentang Kebijakan Akuntansi Pemerintah Kabupaten Penajam Paser Utara, dan telah dilakukan perubahan ketiga melalui Peraturan Bupati Nomor 24 Tahun 2023 tentang Perubahan Ketiga Atas Peraturan Bupati Nomor 3 Tahun 2015 tentang Kebijakan Akuntansi Pemerintah Kabupaten Penajam Paser Utara. Kebijakan akuntansi yang di terapkan dalam kebijakan Pemerintah Kabupaten Penajam Paser Utara menerapkan perhitungan berbasis Akrua.

4.1 Entitas Pelaporan Keuangan Daerah

Informasi keuangan disajikan dalam laporan keuangan satuan organisasi di lingkungan pemerintah pusat/daerah atau organisasi lainnya. Jika menurut peraturan perundang-undangan, satu organisasi dimaksud wajib menyajikan laporan keuangan sebagai bentuk pertanggungjawaban. Satuan organisasi jika di pemerintah daerah disebut juga SKPD dan mempunyai kewajiban menyusun laporan keuangan yang disebut sebagai entitas pelaporan.

Entitas pelaporan adalah unit pemerintah daerah yang terdiri dari satu atau lebih entitas akuntansi yang menurut ketentuan perundang-undangan wajib menyajikan laporan pertanggungjawaban berupa laporan keuangan yang bertujuan umum. Entitas pelaporan pada pemerintah daerah terdiri dari satu entitas, yaitu Pemerintah Daerah itu sendiri.

Entitas Akuntansi merupakan unit pada pemerintah daerah yang mengelola anggaran, kekayaan, dan kewajiban yang menyelenggarakan akuntansi dan menyajikan laporan keuangan atas dasar akuntansi yang diselenggarakannya. Termasuk entitas akuntansi Pemerintah Daerah adalah Satuan Kerja Pemerintah Daerah (SKPD) dan Satuan Kerja Pengelola Keuangan Daerah (SKPKD).



**Pemerintah Kabupaten
Penajam Paser Utara**

Pemerintah Kabupaten Penajam Paser Utara pada tahun 2023 dipimpin oleh seorang Bupati dan memiliki seorang Sekretaris Daerah, 36 Organisasi Perangkat Daerah (OPD) dan Satu Badan Layanan Umum Daerah (BLUD) dan 3 Badan Usaha Milik Daerah (BUMD) yang seluruhnya merupakan Entitas Akuntansi. Pada bulan Juli Tahun 2024 terdapat 1 SKPD yaitu Sekretariat Korpri yang dilikuidasi. Berikut daftar SKPD tahun 2023:

Tabel 4.1. Daftar SKPD Tahun 2023 Sebagai Entitas Akuntansi

NO	NAMA SKPD
1	SEKRETARIAT DAERAH
2	SEKRETARIAT DPRD
3	INSPEKTORAT DAERAH
4	DINAS PENDIDIKAN, PEMUDA DAN OLAHRAGA
5	DINAS KESEHATAN
6	DINAS PEKERJAAN UMUM DAN PENATAAN RUANG
7	DINAS PERUMAHAN, KAWASAN PERMUKIMAN DAN PERTANAHAN
8	SATUAN POLISI PAMONG PRAJA
9	DINAS PENANGGULANGAN KEBAKARAN DAN PENYELAMATAN
10	DINAS SOSIAL
11	DINAS TENAGA KERJA DAN TRANSMIGRASI
12	DINAS PEMBERDAYAAN PEREMPUAN, PERLINDUNGAN ANAK, PENGENDALIAN PENDUDUK DAN KB
13	DINAS KETAHANAN PANGAN
14	DINAS LINGKUNGAN HIDUP
15	DINAS KEPENDUDUKAN DAN CATATAN SIPIL
16	DINAS PEMBERDAYAAN MASYARAKAT DAN DESA
17	DINAS PERHUBUNGAN
18	DINAS KOMUNIKASI DAN INFORMASI
19	DINAS KOPERASI, UKM, PERINDUSTRIAN DAN PERDAGANGAN



**Catatan atas Laporan Keuangan
Tahun Anggaran 2023
(Dalam Rp penuh, kecuali disebutkan lain)**

**Pemerintah Kabupaten
Penajam Paser Utara**

NO	NAMA SKPD
20	DINAS PENANAMAN MODAL DAN PELAYANAN TERPADU SATU PINTU
21	DINAS KEBUDAYAAN DAN PARIWISATA
22	DINAS PERPUSTAKAAN DAN ARSIP
23	DINAS PERIKANAN
24	DINAS PERTANIAN
25	BADAN PERENCANAAN, PENELITIAN DAN PENGEMBANGAN
26	BADAN KEUANGAN DAN ASET DAERAH
27	BADAN PENDAPATAN DAERAH
28	BADAN KEPEGAWAIAN PENDIDIKAN DAN PENGEMBANGAN SUMBER DAYA MANUSIA
29	BADAN KESATUAN BANGSA DAN POLITIK
30	BADAN PENANGGULANGAN BENCANA DAERAH
31	RUMAH SAKIT UMUM DAERAH
32	KECAMATAN PENAJAM
33	KECAMATAN WARU
34	KECAMATAN BABULU
35	KECAMATAN SEPAKU
36	SEKRETARIAT DEWAN PENGURUS KORPRI

Selain itu, terdapat 25 UPTD dibawah Dinas Kesehatan, Dinas Pertanian, Dinas Pekerjaan Umum, Disdikpora, Dinas Koperasi, UKM, Perindustrian Dan Perdagangan dan Dinas Perhubungan sebagai berikut.

Tabel 4.2. Daftar UPT OPD Tahun 2023 Sebagai Entitas Akuntansi

NO	UNIT PELAKSANA TEKNIS
DINAS KESEHATAN	
1	UPT JAMKESDA
2	UPT PUSKESMAS PENAJAM
3	UPT PUSKESMAS PETUNG



*Catatan atas Laporan Keuangan
Tahun Anggaran 2023
(Dalam Rp penuh, kecuali disebutkan lain)*

**Pemerintah Kabupaten
Penajam Paser Utara**

NO	UNIT PELAKSANA TEKNIS
4	UPT PUSKESMAS BABULU
5	UPT PUSKESMAS WARU
6	UPT PUSKESMAS SEPAKU I
7	UPT PUSKESMAS GUNUNG INTAN
8	UPT PUSKESMAS SEBAKUNG JAYA
9	UPT PUSKESMAS SOTEK
10	UPT PUSKESMAS SEPAKU III
11	UPT PUSKESMAS MARIDAN
12	UPT PUSKESMAS SEMOI II
13	RSUD SEPAKU
DINAS PERTANIAN	
1	UPT BALAI BENIH
2	UPT RUMAH POTONG HEWAN
3	UPT PEMBIBITAN DAN PENGHEMUKAN TERNAK SAPI
DINAS PEKERJAAN UMUM	
1	UPT PU KECAMATAN PENAJAM
2	UPT PU KECAMATAN BABULU
3	UPT PU KECAMATAN SEPAKU
4	UPT LABORATORIUM DAN ALAT BERAT
5	UPT PU KECAMATAN WARU
DISDIKPORA	
1	UPT PEMUDA DAN OLAHRAGA
DINAS KOPERASI, UKM, PERINDUSTRIAN DAN PERDAGANGAN	
1	UPT PASAR INDUK PENAJAM
DINAS PERHUBUNGAN	
1	UPT PENGUJIAN KENDARAAN BERMOTOR
2	UPT PELABUHAN PENAJAM BULUMINUNG



**Pemerintah Kabupaten
Penajam Paser Utara**

***Catatan atas Laporan Keuangan
Tahun Anggaran 2023
(Dalam Rp penuh, kecuali disebutkan lain)***

Berikut tiga Badan Usaha Milik Daerah (BUMD) yang dimiliki oleh Pemerintah Kabupaten Penajam Paser Utara.

Tabel 4.3 Daftar Badan Usaha Milik Daerah (BUMD) TA 2023

No	Uraian	Persentase Kepemilikan
1	Perumda Air Minum Danum Taka	100 %
2	Perumda Benuo Taka	100 %
3	Perumda Benuo Taka Energi	100 %

4.2 Komponen Laporan Keuangan yang dibuat oleh Pemerintah Kabupaten Penajam Paser Utara

1. Komponen-komponen Laporan keuangan yang disusun oleh entitas pelaporan yang terdapat dalam satu set laporan keuangan terdiri dari laporan pelaksanaan anggaran (*budgetary reports*) dan laporan finansial, sehingga seluruh komponen menjadi sebagai berikut:
 - a) Laporan Realisasi Anggaran;
 - b) Laporan Perubahan Saldo Anggaran Lebih;
 - c) Neraca;
 - d) Laporan Operasional;
 - e) Laporan Arus Kas;
 - f) Laporan Perubahan Ekuitas; dan
 - g) Catatan atas Laporan Keuangan.
2. Komponen laporan keuangan yang disusun dan disajikan oleh entitas akuntansi dalam satu set laporan keuangan pokok adalah:
 - a) Laporan Realisasi Anggaran SKPD/PPKD;
 - b) Laporan Operasional SKPD/PPKD;
 - c) Neraca SKPD/PPKD;
 - d) Laporan Perubahan Ekuitas SKPD/PPKD; dan
 - e) Catatan atas Laporan Keuangan.



Pemerintah Kabupaten
Penajam Paser Utara

4.3 Basis Akuntansi yang mendasari penyusunan Laporan Keuangan

Basis akuntansi yang digunakan dengan laporan keuangan pemerintah adalah basis kas untuk pengakuan pendapatan, belanja, dan pembiayaan dalam laporan realisasi anggaran dan basis akrual untuk pengakuan aset, kewajiban, dan ekuitas dalam Neraca.

4.4 Basis Pengukuran yang mendasari penyusunan Laporan Keuangan

1. Berbasis Kas

Basis akuntansi yang digunakan dengan laporan keuangan pemerintah adalah basis kas untuk pengakuan pendapatan, belanja, dan pembiayaan dalam laporan realisasi anggaran dan basis akrual untuk pengakuan aset, kewajiban, dan ekuitas dalam Neraca. Basis kas untuk laporan realisasi anggaran berarti pendapatan diakui pada saat kas diterima di Rekening Kas Umum Negara/Daerah atau oleh entitas pelaporan dan belanja diakui pada saat kas dikeluarkan dari Rekening Kas Umum Negara/Daerah atau entitas pelaporan (PP No.71 tahun 2010).

2. Berbasis Akrual

Standar Akuntansi Pemerintah berbasis akrual, yaitu mengakui pendapatan, beban, aset, utang, dan ekuitas dalam pelaporan finansial berbasis akrual (*accrual basis*), serta mengakui pendapatan, belanja, dan pembiayaan dalam pelaporan pelaksanaan anggaran berdasarkan basis yang ditetapkan dalam APBN/APBD. Basis Akrual untuk neraca berarti aset, kewajiban, dan ekuitas dana diakui dan dicatat pada saat terjadinya transaksi. SAP berbasis akrual diterapkan dalam lingkungan pemerintah yaitu pemerintah pusat, pemerintah daerah, dan satuan organisasi di lingkungan pemerintah pusat/daerah, jika menurut peraturan perundang-undangan satuan organisasi dimaksud wajib menyajikan laporan keuangan (PP No.71 Tahun 2010).

4.5 Penerapan Kebijakan Akuntansi berkaitan dengan ketentuan yang ada dalam Standar Akuntansi Pemerintah

Kebijakan Akuntansi PPU sudah menerapkan ketentuan yang berlaku sesuai dengan Standar Akuntansi Pemerintah.



**Pemerintah Kabupaten
Penajam Paser Utara**

1. Pendapatan

Pendapatan - LRA menggunakan basis kas yaitu basis akuntansi yang mengakui pengaruh transaksi dan peristiwa lainnya pada saat kas atau setara kas diterima. Semua penerimaan Rekening Kas Umum Daerah yang menambah ekuitas dana lancar dalam periode tahun anggaran yang bersangkutan yang menjadi hak pemerintah daerah, dan tidak perlu dibayar kembali oleh pemerintah.

2. Belanja

Belanja menggunakan basis kas yaitu basis akuntansi yang mengakui pengaruh transaksi dan peristiwa lainnya pada saat kas atau setara kas dibayarkan. Semua penerimaan Rekening Kas Umum Daerah yang mengurangi ekuitas dana lancar dalam periode tahun anggaran yang bersangkutan yang tidak akan diperoleh pembayarannya kembali oleh pemerintah.

3. Pembiayaan

Pembiayaan menggunakan basis kas yang seluruh transaksi keuangan pemerintah daerah, baik penerimaan maupun pengeluaran, yang perlu dibayar atau akan diterima kembali dan/atau pengeluaran yang akan diterima kembali, yang dalam penganggaran pemerintah daerah terutama dimaksudkan untuk menutup defisit atau memanfaatkan surplus anggaran.

4. Aset Lancar

Aset lancar meliputi kas dan setara kas, investasi jangka pendek, piutang dan persediaan. Suatu aset diklasifikasikan sebagai aset lancar jika:

- a. Diharapkan segera untuk dapat direalisasikan, dipakai atau dimiliki untuk dijual dalam waktu 12 (dua belas) bulan sejak tanggal pelaporan; atau
- b. Berupa kas atau setara kas.

5. Aset Tidak Lancar

Aset tidak lancar mencakup aset yang bersifat jangka panjang untuk kegiatan pemerintah daerah atau yang digunakan masyarakat umum. Suatu aset diklasifikasikan sebagai aset tidak lancar jika menjadi investasi jangka Panjang, aset tetap, dana cadangan dan aset lainnya.



**Pemerintah Kabupaten
Penajam Paser Utara**

6. Penyusutan

Metode penyusutan yang digunakan adalah metode garis lurus untuk semua jenis aset tetap yang disusutkan. Metode garis lurus merupakan suatu metode penyusutan dengan cara membagi nilai aset tetap yang dapat disusutkan dengan masa manfaat aset tetap yang bersangkutan.

7. Kewajiban

Kewajiban merupakan utang yang timbul dari peristiwa masa lalu yang penyelesaiannya mengakibatkan aliran keluar sumber daya ekonomi pemerintah. Kewajiban disajikan berdasarkan klasifikasi jangka waktu pembayarannya, yaitu:

- a. Kewajiban jangka pendek; dan
- b. Kewajiban jangka Panjang.

8. Ekuitas

Ekuitas merupakan kekayaan bersih pemerintah yang merupakan selisih antara aset dan kewajiban pemerintah.

9. Pendapatan – LO

Pendapatan – LO menggunakan basis akrual yaitu basis akuntansi yang mengakui pendapatan pada saat timbulnya hak atas pendapatan atau direalisasi. Pendapatan – LO merupakan hak pemerintah daerah yang diakui sebagai penambah ekuitas dalam periode tahun anggaran yang bersangkutan dan tidak perlu dibayar kembali.

10. Beban – LO

Beban – LO menggunakan basis akrual yaitu basis akuntansi yang mengakui beban pada saat timbulnya kewajiban, terjadinya konsumsi aset dan terjadinya penurunan manfaat ekonomi atau potensi jasa. Beban – LO merupakan kewajiban pemerintah daerah yang diakui sebagai pengurang ekuitas dalam periode tahun anggaran yang bersangkutan yang tidak akan diperoleh pembayarannya kembali oleh pemerintah.



Pemerintah Kabupaten
Penajam Paser Utara

BAB V

PENJELASAN POS-POS LAPORAN KEUANGAN PEMERINTAH DAERAH

Laporan Keuangan yang telah disusun Pemerintah Kabupaten Penajam Paser Utara periode 1 Januari 2023 sampai dengan 31 Desember 2023, meliputi:

1. Laporan Realisasi Anggaran (LRA)
2. Laporan Perubahan Saldo Anggaran Lebih (LP-SAL)
3. Neraca
4. Laporan Operasional (LO)
5. Laporan Arus Kas (LAK)
6. Laporan Perubahan Ekuitas (LPE)
7. Catatan atas Laporan Keuangan (CaLK)

Penjelasan lebih lanjut masing-masing Laporan Keuangan (selain Catatan atas Laporan Keuangan) disajikan berikut ini.

5.1 RINCIAN DARI PENJELASAN LAPORAN REALISASI ANGGARAN

5.1.1 PENDAPATAN LRA

Realisasi Pendapatan Daerah tahun anggaran 2023 adalah sebesar Rp2.252.747.559.375,91 atau 104,73% dari anggaran yang ditetapkan sebesar Rp2.151.101.515.043,00. Realisasi Pendapatan Daerah tersebut mengalami **peningkatan** sebesar Rp 494.903.128.952,59 atau 28,15% dibandingkan dengan realisasi tahun anggaran 2022 sebesar Rp1.757.844.430.423,32.

Realisasi pendapatan daerah terdiri dari Pendapatan Asli Daerah sebesar Rp124.568.296.250,34, Pendapatan Transfer sebesar Rp2.114.032.092.302,57 dan Lain-lain Pendapatan Yang Sah sebesar Rp14.147.170.823,00. Rincian Realisasi Pendapatan Daerah Tahun Anggaran 2023 disajikan pada *tabel 5.1* sebagai berikut.

Tabel 5.1 Realisasi Pendapatan Daerah Tahun Anggaran 2023 dan 2022

No	Uraian	APBD Perubahan TA.2023		%	Realisasi
		Anggaran (Rp)	Realisasi (Rp)		TA.2022 (Rp)
1	Pendapatan Asli Daerah	97.109.783.747,00	124.568.296.250,34	128,28	125.386.713.912,32



**Catatan atas Laporan Keuangan
Tahun Anggaran 2023
(Dalam Rp penuh, kecuali disebutkan lain)**

**Pemerintah Kabupaten
Penajam Paser Utara**

2	Pendapatan Transfer	2.049.710.359.696,00	2.114.032.092.302,57	103,14	1.599.731.712.080,00
3	Lain-Lain Pendapatan Yang sah	4.281.371.600,00	14.147.170.823,00	330,44%	32.726.004.431,00
Jumlah		2.151.101.515.043,00	2.252.747.559.375,91	104,73	1.757.844.430.423,32

5.1.1.1 PENDAPATAN ASLI DAERAH

Realisasi Pendapatan Asli Daerah tahun anggaran 2023 adalah sebesar Rp124.568.296.250,34 atau 128,28% dari anggaran yang ditetapkan sebesar Rp97.109.783.747,00. Realisasi Pendapatan Asli Daerah tersebut mengalami **penurunan** sebesar Rp818.417.661,98 atau sebesar 0,65% dibandingkan dengan realisasi tahun anggaran 2022 sebesar Rp125.386.713.912,32 adapun rincian Pendapatan Asli Daerah disajikan pada *tabel 5.2* sebagai berikut.

Tabel 5.2 Realisasi Pendapatan Asli Daerah Tahun Anggaran 2023 dan 2022

Uraian	APBD Perubahan TA 2023		%	Realisasi TA 2022 (Rp)
	Anggaran (Rp)	Realisasi (Rp)		
Pendapatan Pajak Daerah	26.308.506.542,00	27.163.606.283,00	103,25	46.010.036.795,00
Pendapatan Retribusi Daerah	10.735.703.947,00	13.971.122.644,00	130,14	8.306.854.374,00
Hasil Pengelolaan Kekayaan Daerah Yang Dipisahkan	2.318.899.829,00	2.771.713.802,07	119,53	2.671.835.979,53
Lain-lain Pendapatan Asli Daerah Yang Sah	57.746.673.429,00	80.661.853.521,27	139,68	68.397.986.763,79
Jumlah	97.109.783.747,00	124.568.296.250,34	128,28	125.386.713.912,32

5.1.1.1.1 Pendapatan Pajak Daerah

Realisasi Pendapatan Pajak Daerah tahun anggaran 2023 adalah sebesar Rp 27.163.606.283,00 atau 103,25% dari anggaran yang ditetapkan sebesar Rp26.308.506.542,00. Realisasi Pendapatan Pajak Daerah tersebut mengalami **penurunan** sebesar Rp18.846.430.512,00 atau 40,96% dibandingkan dengan realisasi tahun anggaran 2022 sebesar Rp46.010.036.795. Adapun rincian Pendapatan Pajak Daerah disajikan pada *tabel 5.3* sebagai berikut.



**Pemerintah Kabupaten
Penajam Paser Utara**

Tabel 5.3 Realisasi Pendapatan Pajak Daerah Tahun Anggaran 2023 dan 2022

Uraian	APBD Perubahan TA 2023		%	Realisasi TA 2022 (Rp)
	Anggaran (Rp)	Realisasi (Rp)		
Pajak Hotel	245.000.000,00	386.224.664,00	157,64	229.327.530,00
Pajak Restoran	2.500.000.000,00	3.732.542.905,00	149,30	3.231.079.208,00
Pajak Hiburan	70.000.000,00	94.389.935,00	134,84	37.828.925,00
Pajak Reklame	650.964.865,00	846.288.080,00	130,01	805.184.028,00
Pajak Penerangan Jalan	3.000.504.000,00	3.464.315.879,00	115,46	3.092.363.867,00
Pajak Parkir	20.000.000,00	23.758.300,00	118,79	17.883.500,00
Pajak Air Tanah	105.000.000,00	106.859.553,00	101,77	94.544.057,00
Pajak Sarang Burung Walet	55.325.250,00	43.285.400,00	78,24	24.322.000,00
Pajak Mineral Bukan Logam dan Batuan	2.000.377.000,00	1.539.726.167,00	76,97	1.859.248.165,00
Pajak Bumi dan Bangunan Perdesaan dan Perkotaan (PBBP2)	10.115.000.000,00	10.742.036.562,00	106,20	11.038.144.540,00
Bea Perolehan Hak Atas Tanah dan Bangunan (BPHTB)	7.546.335.427,00	6.184.178.838,00	81,95	25.580.110.975,00
Jumlah	26.308.506.542,00	27.163.606.283,00	103,25	46.010.036.795,00

Dasar hukum pemungutan pajak daerah adalah sebagai berikut:

1. Peraturan Daerah Kabupaten Penajam Paser Utara Nomor 8 Tahun 2019 tentang Perubahan Atas peraturan Daerah Nomor 8 Tahun 2011 Tentang Pajak Hotel;
2. Peraturan Daerah Kabupaten Penajam Paser Utara Nomor 13 Tahun 2019 tentang Perubahan Atas peraturan Daerah Nomor 9 Tahun 2011 Tentang Pajak Restoran;
3. Peraturan Daerah Kabupaten Penajam Paser Utara Nomor 7 Tahun 2018 tentang Perubahan Atas peraturan Daerah Nomor 21 Tahun 2011 Tentang Pajak Hiburan;
4. Peraturan Daerah Kabupaten Penajam Paser Utara Nomor 15 Tahun 2019 tentang Perubahan Atas peraturan Daerah Nomor 20 Tahun 2011 Tentang Pajak Reklame;
5. Peraturan Daerah Kabupaten Penajam Paser Utara Nomor 12 Tahun 2019 tentang Perubahan Atas peraturan Daerah Nomor 19 Tahun 2011 Tentang Pajak Penerangan Jalan;
6. Peraturan Daerah Kabupaten Penajam Paser Utara Nomor 11 Tahun 2019 tentang Perubahan Atas peraturan Daerah Nomor 18 Tahun 2011 Tentang Pajak Parkir;
7. Peraturan Daerah Kabupaten Penajam Paser Utara Nomor 6 Tahun 2019 tentang Perubahan Atas peraturan Daerah Nomor 7 Tahun 2011 Tentang Pajak Air Tanah;



**Pemerintah Kabupaten
Penajam Paser Utara**

8. Peraturan Daerah Kabupaten Penajam Paser Utara Nomor 17 Tahun 2017 tentang Perubahan Atas peraturan Daerah Nomor 13 Tahun 2010 Tentang Pengelolaan dan Pengusahaan Pajak Sarang Burung Walet di Wilayah Kabupaten Penajam Paser Utara;
9. Peraturan Daerah Kabupaten Penajam Paser Utara Nomor 7 Tahun 2019 tentang Perubahan Atas peraturan Daerah Nomor 5 Tahun 2012 Tentang Pajak Mineral Bukan Logam Dan Batuan;
10. Peraturan Daerah Kabupaten Penajam Paser Utara Nomor 10 Tahun 2019 tentang Perubahan kedua Atas peraturan Daerah Nomor 10 Tahun 2011 Tentang Pajak Bumi dan Bangunan Perdesaan dan Perkotaan; dan
11. Peraturan Daerah Kabupaten Penajam Paser Utara Nomor 2 Tahun 2011 tentang Bea Perolehan Hak Atas Tanah dan Bangunan.

Pendapatan dari hasil pemungutan pajak yang merupakan Pajak Daerah yaitu:

1) Pajak Hotel

Realisasi pendapatan dari Pajak Hotel tahun anggaran 2023 sebesar Rp386.224.664,00 atau 157,64% dari anggaran yang ditetapkan sebesar Rp245.000.000,00 dan mengalami **peningkatan** Rp156.897.134,00 atau 68,42% dibandingkan dengan realisasi tahun anggaran 2022 sebesar Rp229.327.530,00. Hal ini disebabkan tingkat kegiatan yang memerlukan penginapan di Kabupaten Penajam Paser Utara semakin meningkat.

2) Pajak Restoran

Realisasi pendapatan dari Pajak Restoran tahun anggaran 2023 sebesar Rp3.732.542.905,00 atau 149,30% dari anggaran yang ditetapkan sebesar Rp2.500.000.000,00. Realisasi pendapatan Pajak Restoran tersebut mengalami **peningkatan** sebesar Rp501.463.697,00 atau 15,52% dibandingkan realisasi tahun anggaran 2022 sebesar Rp3.231.079.208,00. Hal ini disebabkan adanya upaya intensifikasi pemungutan pajak restoran serta hasil pendataan wajib pajak tahun 2023.

3) Pajak Hiburan

Realisasi pendapatan dari Pajak Hiburan tahun anggaran 2023 sebesar Rp94.389.935,00 atau 134,84% dari anggaran yang ditetapkan sebesar Rp70.000.000,00. Realisasi pendapatan dari



**Pemerintah Kabupaten
Penajam Paser Utara**

Pajak Hiburan tersebut mengalami **peningkatan** sebesar Rp56.561.010,00 atau 149,52% dibandingkan dengan realisasi pada tahun anggaran 2022 sebesar Rp37.828.925,00. Hal ini disebabkan adanya penambahan tempat hiburan yang beroperasi sepanjang Tahun 2023.

4) Pajak Reklame

Realisasi pendapatan Pajak Reklame tahun anggaran 2023 sebesar Rp846.288.080,00 atau 130,01% dari anggaran yang ditetapkan sebesar Rp650.964.865,00. Realisasi pendapatan Pajak Reklame tersebut mengalami **peningkatan** sebesar Rp41.104.052,00 atau 5,10% dibandingkan dengan realisasi tahun anggaran 2022 yang berjumlah Rp805.184.028,00. Hal ini disebabkan bertambahnya usaha-usaha mikro serta meningkatnya jenis bahan pemasangan reklame yang semula hanya berupa papan dan spanduk menjadi neon box dan bertambahnya objek pajak reklame sehingga menambah Pendapatan Asli Daerah.

5) Pajak Penerangan Jalan

Realisasi pendapatan Pajak Penerangan Jalan tahun anggaran 2023 sebesar Rp3.464.315.879,00 atau 115,46% dari anggaran yang ditetapkan sebesar Rp3.000.504.000,00. Realisasi pendapatan Pajak Penerangan Jalan tersebut mengalami **peningkatan** sebesar Rp371.952.012,00 atau 12,03% dibandingkan dengan realisasi tahun anggaran 2022 sebesar Rp3.092.363.867,00. Hal tersebut disebabkan pembayaran atas penagihan tepat waktu dan bertambahnya layanan pelanggan.

6) Pajak Parkir

Realisasi Pajak Parkir pada tahun anggaran 2023 sebesar Rp23.758.300,00 atau 118,79% dari anggaran yang ditetapkan sebesar Rp20.000.000,00. Realisasi Pajak Parkir tersebut mengalami **peningkatan** sebesar Rp5.874.800,00 atau 32,85% dibandingkan dengan realisasi tahun anggaran 2022 sebesar Rp17.883.500,00 hal ini disebabkan bertambahnya penggunaan fasilitas parkir di seluruh Kab Penajam Paser Utara.

7) Pajak Air Tanah

Realisasi Pendapatan dari Pajak Air Tanah tahun anggaran 2023 sebesar Rp106.859.553,00 atau 101,77% dari anggaran yang ditetapkan sebesar Rp105.000.000,00. Realisasi Pendapatan



**Pemerintah Kabupaten
Penajam Paser Utara**

dari Pajak Air Tanah tersebut mengalami **peningkatan** sebesar Rp12.315.496,00 atau 13,03% dibandingkan realisasi tahun anggaran 2022 sebesar Rp94.544.057,00. Hal ini disebabkan adanya upaya intensifikasi baik penyampaian SPTPD, SKP, maupun penagihan tepat waktu Pajak air Tanah.

8) Pajak Sarang Burung Walet

Realisasi pendapatan Pajak Sarang Burung Walet tahun anggaran 2023 sebesar Rp43.285.400,00 atau 78,24% dari anggaran yang ditetapkan sebesar Rp55.325.250,00. Realisasi pendapatan Pajak Sarang Burung Walet tersebut mengalami **peningkatan** sebesar Rp18.963.400,00 atau 77,97% dibandingkan dengan realisasi tahun anggaran 2022 sebesar Rp24.322.000,00. Hal ini disebabkan adanya peningkatan hasil produksi sarang burung walet dan kepatuhan wajib pajak sarang burung walet.

Berdasarkan *database* dari DPMPTSP terdapat 710 bangunan Gedung sarang burung walet yang sudah memiliki IMB/PBG. Berdasarkan *Website* Badan Pendapatan Daerah Kab. Penajam Paser Utara jumlah wajib Pajak Sarang burung walet yang sudah memiliki NPWPD sebanyak 92 wajib pajak sehingga masih terdapat potensi Pajak Sarang burung walet yang belum tergali/diterima secara optimal.

9) Pajak Mineral Bukan Logam dan Batuan

Realisasi pendapatan Pajak Mineral Bukan Logam dan Batuan tahun anggaran 2023 sebesar Rp1.539.726.167,00 atau 76,97% dari anggaran yang ditetapkan sebesar Rp2.003.377.000,00. Realisasi pendapatan Pajak Mineral Bukan Logam dan Batuan tersebut mengalami **penurunan** sebesar Rp319.521.998,00 atau 17,19% dibandingkan dengan realisasi tahun anggaran 2022 sebesar Rp1.859.248.165,00.

10) Pajak Bumi dan Bangunan Perdesaan dan Perkotaan (PBBP2)

Realisasi pendapatan Pajak Bumi dan Bangunan Perdesaan dan Perkotaan (PBBP2) tahun anggaran 2023 sebesar Rp10.742.036.562,00 atau 106,20% dari anggaran yang ditetapkan sebesar Rp10.115.000.000,00. Realisasi pendapatan Pajak Bumi dan Bangunan Perdesaan dan



**Pemerintah Kabupaten
Penajam Paser Utara**

Perkotaan (PBBP2) tersebut mengalami **penurunan** Rp296.107.978,00 atau 2,68% dibandingkan dengan realisasi tahun anggaran 2022 sebesar Rp11.038.144.540,00.

11) Bea Perolehan Hak Atas Tanah Dan Bangunan (BPHTB)

Realisasi pendapatan Bea Perolehan Hak atas Tanah dan Bangunan (BPHTB) tahun anggaran 2023 sebesar Rp6.184.178.838,00 atau 81,95% dari anggaran yang ditetapkan sebesar Rp7.546.335.427,00. Realisasi pendapatan Bea Perolehan Hak atas Tanah dan Bangunan (BPHTB) tersebut mengalami **penurunan** sebesar Rp19.395.932.137,00 atau 75,82% dibandingkan dengan realisasi tahun anggaran 2022 sebesar Rp25.580.110.975,00. Hal ini disebabkan menurunnya pemohon BPHTB dari Masyarakat.

5.1.1.1.2 Pendapatan Retribusi Daerah

Realisasi pendapatan Retribusi Daerah tahun anggaran 2023 adalah sebesar Rp13.971.122.644,00 atau 130,14% dari anggaran yang ditetapkan sebesar Rp10.735.703.947,00. Realisasi pendapatan Retribusi Daerah tersebut mengalami **peningkatan** sebesar Rp5.664.268.270,00 atau 68,19% dibandingkan dengan realisasi tahun anggaran 2022 sebesar Rp8.306.854.374,00. Realisasi pendapatan retribusi daerah tahun anggaran 2023 disajikan pada *tabel 5.4* sebagai berikut.

Tabel 5.4 Realisasi Pendapatan Retribusi Daerah Tahun Anggaran 2023 dan 2022

Uraian	APBD Perubahan TA 2023		%	Realisasi TA 2022 (Rp)
	Anggaran (Rp)	Realisasi (Rp)		
1. Retribusi Jasa Umum	2.937.719.133,00	5.152.379.804,00	175,39	2.302.420.254,00
Retribusi Pelayanan Kesehatan	2.676.559.782,00	4.920.436.503,00	183,83	2.084.287.826,00
Retribusi Pelayanan Persampahan/Kebersihan	6.991.818,00	21.083.001,00	301,54	11.993.927,00
Retribusi Pelayanan Parkir di Tepi jalan umum	54.167.533,00	5.000.000,00	9,23	550.000,00
Retribusi Pengujian Kendaraan Bermotor	200.000.000,00	205.860.300,00	102,93	205.576.501,00
2. Retribusi Jasa Usaha	7.145.019.648,00	8.401.106.215,00	117,58	5.589.723.623,00
Retribusi Pemakaian Kekayaan Daerah	612.072.500,00	1.309.186.075,00	213,89	732.402.650,00
Retribusi Pelayanan Pasar Grosir dan/atau pertokoan	635.236.400,00	510.489.003,00	80,36	433.703.391,00



*Catatan atas Laporan Keuangan
Tahun Anggaran 2023
(Dalam Rp penuh, kecuali disebutkan lain)*

**Pemerintah Kabupaten
Penajam Paser Utara**

Retribusi Terminal	0,00	3.300.000,00	0,00	3.980.000,00
Retribusi Tempat Khusus Parkir	0,00	33.600.000,00	0,00	33.600.000,00
Retribusi Rumah Potong Hewan	44.640.000,00	19.680.000,00	44,09	16.110.000,00
Retribusi Pelayanan Kepelabuhan	5.853.070.748,00	6.524.851.137,00	111,48	4.369.927.582,00
3. Retribusi Perizinan Tertentu	652.965.166,00	417.636.625,00	63,96	414.722.497,00
Retribusi Izin Mendirikan Bangunan	645.497.040,00	412.536.625,00	63,91	414.697.497,00
Retribusi Ijin trayek untuk menyediakan Pelayanan Angkutan Umum	7.468.126,00	5.100.000,00	68,29	25.000,00
JUMLAH (1+2+3)	10.735.703.947,00	13.971.122.644,00	130,14	8.306.854.374,00

Dasar hukum pemungutan retribusi daerah adalah sebagai berikut:

1. Peraturan Daerah No. 4 Tahun 2012 tentang Retribusi Pemakaian Kekayaan Daerah;
2. Peraturan Daerah No.2 Tahun 2018 tentang Perubahan Atas Peraturan daerah No.3 Tahun 2013 Tentang Retribusi Pelayanan Pasar;
3. Peraturan Daerah No.4 Tahun 2018 tentang Retribusi Tempat Khusus Parkir;
4. Peraturan Daerah No.8 Tahun 2018 tentang Perubahan Atas Peraturan Daerah Nomor 11 Tahun 2012 Tentang Retribusi Pelayanan Kesehatan Masyarakat Kabupaten Penajam Paser Utara;
5. Peraturan Daerah No.2 Tahun 2019 tentang Perubahan Atas Peraturan Daerah No.14 Tahun 2011 Tentang Retribusi Pengujian Kendaraan Bermotor;
6. Peraturan Daerah No. 4 Tahun 2019 tentang Perubahan Atas Peraturan Daerah No.9 Tahun 2012 Tentang Retribusi Izin Mendirikan Bangunan;
7. Peraturan Daerah No. 16 Tahun 2019 tentang Perubahan Atas Peraturan Daerah No.12 Tahun 2011 Tentang Retribusi Rumah Potong Hewan;
8. Peraturan Daerah No.4 Tahun 2021 tentang Pengelolaan Sampah; dan
9. Peraturan Bupati No.24 Tahun 2021 tentang Tata Cara Pelaksanaan Pemungutan Retribusi Pelayanan Kepelabuhan.

Jumlah tersebut merupakan pendapatan/penerimaan Pemerintah Kabupaten Penajam Paser Utara sebagai penambah nilai kekayaan bersih yang bersumber dari pengenaan retribusi atas pemberian jasa kepada para pihak terkait.



Pemerintah Kabupaten
Penajam Paser Utara

*Catatan atas Laporan Keuangan
Tahun Anggaran 2023
(Dalam Rp penuh, kecuali disebutkan lain)*

Realisasi Retribusi Daerah yang melampaui target yang ditetapkan diantaranya adalah realisasi Retribusi Izin Mendirikan Bangunan sejumlah Rp412.536.625,00 atau 63,91% dari target yang ditetapkan Rp645.497.040,00.

1. Retribusi Jasa Umum

1.1 Retribusi Pelayanan Kesehatan

Realisasi Retribusi Pelayanan Kesehatan pada tahun anggaran 2023 sebesar Rp4.920.436.503,00 atau 183,83% dari anggaran yang ditetapkan sebesar Rp2.676.559.782,00. Realisasi Retribusi Pelayanan Kesehatan tersebut mengalami **peningkatan** sebesar Rp2.836.148.677,00 atau 136,07% dibandingkan dengan realisasi tahun anggaran 2022 sebesar Rp2.084.287.826,00 hal ini disebabkan Perda Retribusi sudah ditetapkan secara menyeluruh dan adanya tambahan Retribusi dari Rumah Sakit Sepaku dan Puskesmas di wilayah IKN.

1.2 Retribusi Pelayanan Persampahan/Kebersihan

Realisasi Retribusi Pelayanan Persampahan/Kebersihan pada tahun anggaran 2023 sebesar Rp21.083.001,00 atau 301,54% dari anggaran yang ditetapkan sebesar Rp6.991.818,00. Realisasi Retribusi Pelayanan Persampahan/Kebersihan tersebut mengalami **peningkatan** sebesar Rp9.089.074,00 atau 75,78% dibandingkan dengan realisasi tahun anggaran 2022 sebesar Rp11.993.927,00 disebabkan bertambahnya subjek retribusi/wajib retribusi dalam Retribusi Pelayanan Persampahan/Kebersihan.

1.3 Retribusi Pelayanan Parkir di tepi jalan umum

Realisasi Retribusi Pelayanan Parkir di tepi jalan umum pada tahun anggaran 2023 sebesar Rp5.000.000,00 atau 9,23% dari anggaran yang ditetapkan sebesar Rp54.167.533,00. Realisasi Retribusi Pelayanan Parkir di tepi jalan umum tersebut mengalami **peningkatan** sebesar Rp4.450.000,00 atau 809,09% dibandingkan dengan realisasi tahun anggaran 2022 sebesar Rp550.000,00. Disebabkan meningkatnya setoran oleh pemungut di pasar induk penajam.



Pemerintah Kabupaten
Penajam Paser Utara

1.4 Retribusi Pengujian Kendaraan Bermotor

Realisasi Retribusi Pengujian Kendaraan Bermotor pada tahun anggaran 2023 sebesar Rp205.860.300,00 atau 102,93% dari anggaran yang ditetapkan sebesar Rp200.000.000,00. Realisasi Pengujian Kendaraan Bermotor tersebut mengalami **peningkatan** sebesar Rp283.799,00 atau 0,14% dibandingkan dengan realisasi tahun anggaran 2022 sebesar Rp205.576.501,00 disebabkan kesadaran pemilik kendaraan yang telah patuh melakukan uji berkala sehingga mempengaruhi penerimaan retribusi menjadi meningkat.

2. Retribusi Jasa Usaha

2.1 Retribusi Pemakaian Kekayaan Daerah

Realisasi Retribusi Pemakaian Kekayaan Daerah pada tahun anggaran 2023 sebesar Rp1.309.186.075,00 atau 213,89% dari anggaran yang ditetapkan sebesar Rp612.072.500,00. Realisasi Retribusi Pemakaian Kekayaan Daerah tersebut mengalami **peningkatan** sebesar Rp576.783.425,00 atau 78,75% dibandingkan dengan realisasi tahun anggaran 2022 sebesar Rp732.402.650,00. Faktor Dominan Realisasi Retribusi Pemakaian Kekayaan Daerah mengalami peningkatan dikarenakan adanya sewa Tanah dan Bangunan Asrama Haji yang digunakan untuk Hotel Grand Nusa Penajam.

2.2 Retribusi Pasar Grosir dan/atau Pertokoan

Realisasi Retribusi Pemakaian Kekayaan Daerah pada tahun anggaran 2023 sebesar Rp510.489.003,00 atau 80,36% dari anggaran yang ditetapkan sebesar Rp635.236.400,00. Realisasi Retribusi Pemakaian Kekayaan Daerah tersebut mengalami **peningkatan** sebesar Rp76.785.612,00 atau 17,70% dibandingkan dengan realisasi tahun anggaran 2022 sebesar Rp433.703.391,00. Hal ini disebabkan geliat perekonomian yang meningkat dan hari-hari Operasional pasar yang tidak lagi terpaku pada hari pasaran dan sumber lain dari aktivitas di Pasar Babulu diantaranya Sampah dan parkir yang pengelolaannya bekerjasama dengan Bumdes Babulu Darat.



Pemerintah Kabupaten
Penajam Paser Utara

2.3 Retribusi Terminal

Realisasi Retribusi Terminal pada tahun anggaran 2023 sebesar Rp3.300.000,00 atau 100,00 % dari anggaran yang ditetapkan sebesar *Nihil*. Realisasi Retribusi Terminal tersebut mengalami **penurunan** sebesar Rp680.000,00 atau 17,09% dibandingkan dengan realisasi tahun anggaran 2022 sebesar Rp3.980.000. Hal tersebut disebabkan Penurunan Jumlah Penumpang sama dengan penurunan Retribusi Pelayanan Kepelabuhanan Pelabuhan Speed boat.

2.4 Retribusi Tempat Khusus Parkir

Realisasi Tempat Khusus Parkir pada tahun anggaran 2023 sebesar Rp33.600.000,00 atau 100% dari anggaran yang ditetapkan sebesar Rp0,00. Realisasi Retribusi Terminal tersebut tidak mengalami perubahan dibandingkan dengan realisasi tahun anggaran 2022 sebesar Rp33.600.000,00.

2.5 Retribusi Rumah Potong Hewan

Realisasi Retribusi Rumah Potong Hewan pada tahun anggaran 2023 sebesar Rp19.680.000,00 atau 44,09% dari anggaran yang ditetapkan sebesar Rp44.640.000,00. Realisasi Retribusi Rumah Potong Hewan tersebut mengalami **peningkatan** sebesar Rp3.570.000,00 atau 22,16% dibandingkan dengan realisasi tahun anggaran 2022 sebesar Rp16.110.000,00.

2.6 Retribusi Pelayanan Kepelabuhan

Realisasi Retribusi Pelayanan Kepelabuhanan pada tahun anggaran 2023 sebesar Rp6.524.851.137,00 atau 111,48% dari anggaran yang ditetapkan sebesar Rp5.853.070.748,00. Realisasi Retribusi Pelayanan Kepelabuhanan tersebut mengalami **Peningkatan** sebesar Rp2.154.923.555,00 atau 49,31% dibandingkan dengan realisasi tahun anggaran 2022 sebesar Rp4.369.927.582,00. Hal ini disebabkan meningkatnya kegiatan bongkar muat di pelabuhan.



Pemerintah Kabupaten
Penajam Paser Utara

3. Retribusi Perizinan Tertentu

3.1 Retribusi Izin Mendirikan Bangunan

Realisasi Retribusi Izin Mendirikan Bangunan pada tahun anggaran 2023 sebesar Rp412.536.625,00 atau 63,91% dari anggaran yang ditetapkan sebesar Rp645.497.040,00. Realisasi Retribusi Izin Mendirikan Bangunan tersebut mengalami **Penurunan** sebesar Rp2.160.872,00 atau 0,52% dibandingkan dengan realisasi tahun anggaran 2022 sebesar Rp414.697.497,00. Penurunan tersebut disebabkan adanya peraturan Pemerintah Nomor 16 Tahun 2022, Tentang perubahan dari IMB (Izin Mendirikan Bangunan) menjadi PBG (Persetujuan Bangunan Gedung).

3.2 Retribusi Izin Angkutan Umum di jalan

Realisasi Retribusi Izin Angkutan Umum di Jalan pada tahun anggaran 2023 sebesar Rp5.100.000,00 atau 68,29% dari anggaran yang ditetapkan sebesar Rp7.468.126,00. Realisasi Retribusi Izin Angkutan Umum di Jalan tersebut mengalami **peningkatan** sebesar Rp5.075.000,00 atau 203,00% dibandingkan dengan realisasi tahun anggaran 2022 sebesar Rp25.000,00.

5.1.1.1.3 Pendapatan Hasil Pengelolaan Kekayaan Daerah Yang Dipisahkan

Realisasi pendapatan Hasil Pengelolaan Kekayaan Daerah Yang Dipisahkan tahun anggaran 2023 adalah sebesar Rp2.771.713.802,07 atau 119,53% dari anggaran yang ditetapkan sebesar Rp2.318.899.829,00. Realisasi pendapatan Hasil Pengelolaan Kekayaan Daerah Yang Dipisahkan tersebut mengalami **peningkatan** sebesar Rp99.877.822,54 atau 3,74% dibandingkan dengan realisasi tahun anggaran 2022 sebesar Rp2.671.835.979,53. Realisasi pendapatan Hasil Pengelolaan Kekayaan Daerah Yang Dipisahkan tahun anggaran 2022 disajikan pada *tabel 5.5* sebagai berikut.

Tabel 5.5 Realisasi Pendapatan Hasil Pengelolaan Kekayaan Daerah Yang Dipisahkan Tahun Anggaran 2023 dan 2022

Uraian	APBD Perubahan TA 2023		%	Realisasi TA 2022 (Rp)
	Anggaran (Rp)	Realisasi (Rp)		
Bagian Laba Atas Penyertaan Modal Pada Perusahaan Milik Daerah/BUMD	2.318.899.829,00	2.771.713.802,07	119,53	2.671.835.979,53



**Pemerintah Kabupaten
Penajam Paser Utara**

Bagian Laba yang Dibagikan kepada Pemerintah Daerah (Dividen) atas Penyertaan Modal pada BUMD (Lembaga Keuangan)	2.318.899.829,00	2.771.713.802,07	119,53	2.671.835.979,53
JUMLAH	2.318.899.829,00	2.771.713.802,07	119,53	2.671.835.979,53

Pendapatan Hasil Pengelolaan Kekayaan Daerah Yang Dipisahkan berupa Dividen atas Penyertaan Modal Pemerintah Kabupaten Penajam Paser Utara kepada Bank Kaltimara yang terealisasi sebesar Rp2.771.713.802,07 atau 119,53% dari target yang ditetapkan Rp2.318.899.829,00. Pada tahun anggaran 2023 Perumda Benuo Taka tidak memberikan Dividen kepada Pemerintah Kabupaten Penajam Paser Utara.

5.1.1.1.4 Lain-lain Pendapatan Asli Daerah Yang Sah

Realisasi Lain-lain Pendapatan Asli Daerah Yang Sah tahun anggaran 2023 adalah sebesar Rp80.661.853.521,27 atau 139,68% dari anggaran yang ditetapkan sebesar Rp57.746.673.429,00 Realisasi Lain-lain Pendapatan Asli Daerah Yang Sah tersebut mengalami **peningkatan** sebesar Rp12.263.866.757,48 atau 17,93% dibandingkan dengan realisasi tahun anggaran 2022 sebesar Rp68.397.986.763,79.

Faktor dominan kenaikan lain-lain Pendapatan Asli Daerah yang sah tersebut utamanya disebabkan oleh realisasi pendapatan dari pendapatan bunga sebesar Rp11.429.947.522,00. Rincian realisasi Lain-lain Pendapatan Asli Daerah Yang Sah tahun anggaran 2023 disajikan pada *tabel 5.6* sebagai berikut.

**Tabel 5.6 Realisasi Pendapatan Lain-Lain Pendapatan Asli Daerah Yang Sah
Tahun Anggaran 2023 dan 2022**

Uraian	APBD Perubahan TA 2023		%	Realisasi TA 2022 (Rp)
	Anggaran (Rp)	Realisasi (Rp)		
a. Penerimaan Jasa Giro	1.706.708.056,00	7.971.935.758,36	467,09	931.322.909,99
b. Pendapatan Bunga	5.363.933.057,00	11.429.947.522,00	213,09	0,00
c. Pendapatan Denda atas Keterlambatan Pelaksanaan Pekerjaan	106.242.357,00	59.415.666,47	55,92	111.971.833,54
d. Pendapatan Denda Pajak Daerah	223.368.621,00	363.276.575,00	162,64	342.479.980,00



**Catatan atas Laporan Keuangan
Tahun Anggaran 2023
(Dalam Rp penuh, kecuali disebutkan lain)**

**Pemerintah Kabupaten
Penajam Paser Utara**

e. Pendapatan Denda Retribusi Daerah	728.881.401,00	1.127.808,00	0,15	16.900,00
f. Pendapatan dari Pengembalian	68.056.277,00	3.448.576.568,69	5.067,24	7.229.788.799,83
g. Pendapatan BLUD	35.000.000.000,00	57.353.402.285,95	163,87	59.752.452.594,43
h. Pendapatan Dana Kapitasi Jaminan Kesehatan Nasional (JKN) pada Fasilitas Kesehatan Tingkat Pertama (FKTP)	14.349.483.660,00	0,00	0,00	0,00
i. Pendapatan Hasil Pengelolaan Dana Bergulir	200.000.000,00	34.171.336,80	17,09	29.953.746,00
JUMLAH	57.746.673.429,00	80.661.853.521,27	139,68%	68.397.986.763,79

Pendapatan Lain-Lain Yang Sah terdiri sebagai berikut:

1. Penerimaan Jasa Giro

Realisasi Penerimaan Jasa Giro pada tahun anggaran 2023 sebesar Rp7.971.935.758,36 atau 467,09% dari anggaran yang ditetapkan sebesar Rp1.706.708.056,00. Realisasi Penerimaan Jasa giro tersebut mengalami **peningkatan** sebesar Rp7.040.612.848,37 atau 755,98% dibandingkan dengan realisasi tahun anggaran 2022 sebesar Rp931.322.909,99. Penerimaan Jasa Giro bersumber dari Jasa Giro Kasda dan Jasa Giro Pemda Lainnya. Realisasi penerimaan Jasa Giro Kasda Sebesar Rp7.763.451.760,49 dan Realisasi penerimaan Jasa Giro Pemda Lainnya yang bersumber dari rekening SKPD, rekening Sekolah dan rekening Desa sebesar Rp208.483.997,87.

2. Pendapatan Bunga

Realisasi Pendapatan Bunga pada tahun anggaran 2023 sebesar Rp11.429.947.522,00 atau 213,09% dari anggaran yang ditetapkan sebesar Rp5.363.933.057,00. Realisasi Pendapatan Bunga tersebut mengalami **peningkatan** sebesar Rp11.429.947.522,00 atau 100,00% dibandingkan dengan realisasi tahun anggaran 2022 sebesar Rp0,00. Pendapatan Bunga merupakan remunerasi dari dana *Transfer Deposit Facility* dari Bank Indonesia.



Pemerintah Kabupaten
Penajam Paser Utara

3. Pendapatan Denda atas Keterlambatan Pelaksanaan Pekerjaan

Realisasi Pendapatan Denda atas Keterlambatan Pelaksanaan Pekerjaan pada tahun anggaran 2023 sebesar Rp59.415.666,47 atau 55,92% dari anggaran yang ditetapkan sebesar Rp106.242.357,00. Realisasi Pendapatan Denda atas Keterlambatan Pelaksanaan Pekerjaan tersebut mengalami **penurunan** sebesar Rp52.556.167,07 atau 46,94% dibandingkan dengan realisasi tahun anggaran 2022 sebesar Rp111.971.833,54.

4. Pendapatan Denda Pajak Daerah

Realisasi Pendapatan Denda Pajak Daerah pada tahun anggaran 2023 sebesar Rp363.276.575,00 atau 162,64% dari anggaran yang ditetapkan sebesar Rp223.368.621,00. Realisasi Pendapatan Denda Pajak Daerah tersebut mengalami **peningkatan** sebesar Rp20.796.595,00 atau 6,07% dibandingkan dengan realisasi tahun anggaran 2022 sebesar Rp342.479.980,00.

5. Pendapatan Denda Retribusi Daerah

Realisasi Pendapatan Denda Retribusi Daerah pada tahun anggaran 2023 sebesar Rp1.127.808,00 atau 0,15% dari anggaran yang ditetapkan sebesar Rp728.881.401,00. Realisasi Pendapatan Denda Retribusi Daerah tersebut mengalami **peningkatan** sebesar Rp1.110.908,00 atau 6573,42% dibandingkan dengan realisasi tahun anggaran 2022 sebesar Rp16.900,00. peningkatan tersebut dikarenakan meningkatnya wajib retribusi yang melakukan pembayaran setelah tanggal jatuh tempo.

6. Pendapatan dari Pengembalian

Realisasi Pendapatan dari Pengembalian pada tahun anggaran 2023 sebesar Rp3.448.576.568,69 atau 5067,24% dari anggaran yang ditetapkan sebesar Rp68.056.277,00. Realisasi Pendapatan dari Pengembalian tersebut mengalami **penurunan** sebesar Rp3.781.212.231,14 atau 52,30% dibandingkan dengan realisasi tahun anggaran 2022 sebesar Rp7.229.788.799,83 di karenakan pengembalian ke kasda terhadap pendapatan temuan pemeriksaan.

7. Pendapatan BLUD

Realisasi Pendapatan BLUD pada tahun anggaran 2023 sebesar Rp57.353.402.285,95 atau 163,87% dari anggaran yang ditetapkan sebesar Rp35.000.000.000,00. Realisasi



**Pemerintah Kabupaten
Penajam Paser Utara**

Pendapatan BLUD tersebut mengalami **penurunan** sebesar Rp2.399.050.308,48 atau 4,01% dibandingkan dengan realisasi tahun anggaran 2022 sebesar Rp59.752.452.594,43.

8. Pendapatan Dana Kapitasi JKN pada FKTP

Realisasi Pendapatan Dana Kapitasi JKN pada FKTP pada tahun anggaran 2023 sebesar *Nihil* atau 0,00% dari anggaran yang ditetapkan sebesar Rp14.349.483.660,00. Realisasi Pendapatan Dana Kapitasi JKN pada FKTP tersebut tidak mengalami perubahan dibandingkan dengan realisasi tahun anggaran 2022 sebesar *Nihil* hal ini disebabkan realisasi Pendapatan Dana Kapitasi JKN Pada FKTP berpindah pos rekening ke rekening Lain-Lain Pendapatan Sesuai Dengan Ketentuan Peraturan Perundangan.

9. Pendapatan Hasil Pengelolaan Dana Bergulir

Realisasi Pendapatan Hasil Pengelolaan Dana Bergulir pada tahun anggaran 2023 sebesar Rp34.171.336,80 atau 17,09% yang terdiri dari Hasil Pengelolaan Dana Bergulir Koperasi, UKM sebesar Rp12.159.780,0 dan Hasil Pengelolaan Dana Bergulir Alsintan sebesar Rp34.171.336,80 dari anggaran yang ditetapkan sebesar Rp200.000.000,00. Realisasi Pendapatan Hasil Pengelolaan Dana Bergulir tersebut mengalami **peningkatan** sebesar Rp4.217.590,80 atau 14,08% dibandingkan dengan realisasi tahun anggaran 2022 sebesar Rp29.953.746,00.

5.1.1.2 PENDAPATAN TRANSFER

Realisasi Pendapatan Transfer tahun anggaran 2023 adalah sebesar Rp2.114.032.092.302,57 atau 103,14% dari anggaran yang ditetapkan sebesar Rp2.049.710.359.696,00. Realisasi Pendapatan Transfer tersebut mengalami **peningkatan** sebesar Rp 514.300.380.222,57 atau 32,15% dibandingkan dengan realisasi tahun anggaran 2022 sebesar Rp1.599.731.712.080,00. Faktor dominan peningkatan pendapatan transfer tersebut utamanya disebabkan meningkatnya realisasi Transfer Pemerintah Pusat-Dana perimbangan sebesar Rp455.541.962.637,00. Rincian realisasi Pendapatan Transfer disajikan pada *tabel 5.7* sebagai berikut.



**Pemerintah Kabupaten
Penajam Paser Utara**

Tabel 5.7 Realisasi Pendapatan Transfer Tahun Anggaran 2023 dan 2022

Uraian	APBD Perubahan TA 2023		%	Realisasi TA 2022 (Rp)
	Anggaran (Rp)	Realisasi (Rp)		
Pendapatan Transfer				1.599.731.712.080,00
Pendapatan Transfer Pemerintah Pusat – Dana Perimbangan	1.752.340.804.481,00	1.795.507.470.165,57	102,46	1.293.635.932.822,00
Pendapatan Transfer Pemerintah Pusat Lainnya	28.440.430.000,00	35.366.878.000,00	124,35%	45.430.588.000,00
Pendapatan Transfer Pemerintah Antar Daerah	268.929.125.215,00	283.157.744.137,00	105,29	260.665.191.258,00
JUMLAH	2.049.710.359.696,00	2.114.032.092.302,57	103,14	1.599.731.712.080,00

5.1.1.2.1 Transfer Pemerintah Pusat – Dana Perimbangan

Realisasi Pendapatan Transfer Pemerintah Pusat–Dana Perimbangan tahun anggaran 2023 sebesar Rp1.795.507.470.165,57 atau 102,46% dari anggaran yang ditetapkan sebesar Rp1.752.340.804.481,00 Realisasi Pendapatan Transfer Pemerintah Pusat - Dana Perimbangan tersebut mengalami **peningkatan** sebesar Rp501.871.537.343,57 atau 38,80% jika dibandingkan dengan realisasi tahun anggaran 2022 sebesar Rp1.293.635.932.822,00.

Faktor dominan peningkatan transfer pemerintah pusat – dana perimbangan tersebut utamanya disebabkan peningkatan realisasi Dana Bagi Hasil (DBH) sebesar Rp410.730.595.987,00. Rincian Pendapatan Transfer Pemerintah Pusat – Dana Perimbangan disajikan pada tabel 5.8 sebagai berikut.

Tabel 5.8 Realisasi Pendapatan Transfer - Dana Perimbangan Tahun Anggaran 2023 dan 2022

Uraian	APBD Perubahan TA 2023		%	Realisasi TA 2022 (Rp)
	Anggaran (Rp)	Realisasi (Rp)		
Dana Transfer Umum – Dana Bagi Hasil (DBH)	1.307.073.092.481,00	1.361.861.300.165,00	104,19	951.130.704.178,00
Dana Transfer Umum – Dana Alokasi Umum (DAU)	287.311.660.000,00	287.297.358.273,00	100,00	262.161.465.209,00
Dana Transfer Khusus – Dana Alokasi Khusus (DAK) Fisik	62.117.813.000,00	56.150.254.530,00	90,39	34.399.833.646,00
Dana Transfer Khusus – Dana Alokasi Khusus (DAK) Non Fisik	95.838.239.000,00	90.198.557.197,57	94,12	45.943.929.789,00
JUMLAH	1.752.340.804.481,00	1.795.507.470.165,57	102,46	1.293.635.932.822,00



**Pemerintah Kabupaten
Penajam Paser Utara**

5.1.1.2.1.1 Dana Bagi Hasil

Realisasi Dana Transfer Umum Bagi Hasil (DBH) tahun anggaran 2023 sebesar Rp1.361.861.300.165,00 atau 104,19% dari anggaran yang ditetapkan sebesar Rp1.307.073.092.481,00. Realisasi Dana Bagi Hasil Pajak tersebut mengalami **peningkatan** sebesar Rp410.730.595.987,00 atau 43,18% dibandingkan dengan realisasi tahun anggaran 2022 sebesar Rp951.130.704.178,00. Dana Bagi Hasil yang diterima oleh Pemerintah Kabupaten Penajam Paser Utara diatur dalam Peraturan Presiden Nomor 98 Tahun 2022 dan Peraturan Menteri Keuangan Nomor 19 Tahun 2023 dan Surat Sekretaris Daerah Provinsi Nomor 900.1/4006/BKAD-V tanggal 2 Februari 2024 perihal Nilai Kurang Salur Belanja Bagi Hasil Pajak Daerah Provinsi Kepada Kabupaten/Kota se-Kalimantan Timur Tahun 2023.

Faktor dominan peningkatan Dana Bagi Hasil Pajak tersebut utamanya disebabkan peningkatan realisasi Dana Bagi Hasil Sumber Daya Alam (SDA) Mineral dan Batubara-Royalti sebesar Rp368.536.672.938,00. Rincian realisasi Pendapatan Dana Bagi Hasil Pajak disajikan pada *tabel 5.9* dan *lampiran 5.1A, 5.1B, 5.1C, 5.1D, 5.1E, 5.1F, 5.1G, 5.1H, 5.1I, 5.1J, 5.1K* sebagai berikut.

Tabel 5.9 Realisasi Dana Bagi Hasil Tahun Anggaran 2023 dan 2022

Uraian	APBD Perubahan TA 2023		%	Realisasi TA 2022 (Rp)
	Anggaran (Rp)	Realisasi (Rp)		
DBH Pajak Bumi dan Bangunan	55.457.553.628,00	59.245.843.067,00	106,83	41.005.701.758,00
DBH PPh Pasal 21	0,00	19.101.868.069,00	0,00	17.941.322.000,00
DBH PPh Pasal 25 dan Pasal 29/WPOPON	18.608.701.793,00	645.695.516,00	3,47	471.977.000,00
DBH Cukai Hasil Tembakau (CHT)	16.143,00	32.285,00	199,99	0,00
DBH SDA Minyak Bumi	0,00	54.618.868.674,00	0,00	99.301.028.476,00
DBH SDA Gas Bumi	120.619.527.889,00	71.841.428.105,00	59,56	105.437.369.583,00
DBH SDA Mineral dan Batu Bara Land Rent	0,00	95.889.098.882,00	0,00	2.389.061.174,00
DBH SDA Mineral dan Batubara Royalti	1.101.469.832.906,00	1.043.535.537.125,00	94,74	674.998.864.187,00
DBH SDA Kehutanan – Provisi Sumber Daya Hutan (PSDH)	9.184.053.516,00	3.456.227.231,00	37,63	7.627.069.000,00
DBH Sumber Daya Alam (SDA) Sawit	0,00	11.687.418.000,00	0,00	0,00
DBH SDA Sumber Daya Alam Perikanan	1.733.406.606,00	1.839.283.211,00	106,11	1.958.311.000,00
JUMLAH	1.307.073.092.481,00	1.361.861.300.165,00	104,19	951.130.704.178,00

5.1.1.2.1.2 Dana Alokasi Umum (DAU)

Realisasi Pendapatan Dana Alokasi Umum tahun anggaran 2023 sebesar Rp287.297.358.273,00 atau 99,99% dari anggaran yang ditetapkan sebesar Rp287.311.660.000,00.



**Pemerintah Kabupaten
Penajam Paser Utara**

Realisasi Pendapatan Dana Alokasi Umum tersebut mengalami **peningkatan** sebesar Rp25.135.893.064,00 atau sebesar 9,49% jika dibandingkan dengan realisasi tahun anggaran 2022 sebesar Rp262.161.465.209,00. Rincian realisasi pendapatan Dana Alokasi Umum disajikan pada *tabel 5.10* sebagai berikut.

Tabel 5.10 Realisasi Dana Alokasi Umum Tahun Anggaran 2023 dan 2022

Uraian	APBD Perubahan TA 2023		%	Realisasi TA 2022 (Rp)
	Anggaran (Rp)	Realisasi (Rp)		
Dana Alokasi Umum	287.311.660.000,00	287.297.358.273,00	100,00	262.161.465.209,00
JUMLAH	287.311.660.000,00	287.297.358.273,00	100,00	262.161.465.209,00

Pada tahun anggaran 2023 Dana Alokasi Umum sebesar Rp287.297.358.273,00 diperuntukkan untuk pembayaran belanja pegawai di lingkungan Pemerintah Kabupaten Penajam Paser Utara, perhitungan Dana Alokasi Umum untuk masing-masing daerah Provinsi Kabupaten/Kota dilakukan dengan menggunakan formula Dana Alokasi Umum sebagaimana diatur dalam Undang-Undang Nomor 33 Tahun 2004 tentang Perimbangan Keuangan antara Pemerintah Pusat dan Pemerintah Daerah. Besaran alokasi Dana Alokasi Umum telah diatur pada Peraturan Presiden Nomor 130 Tahun 2022.

5.1.1.2.1.3 Dana Alokasi Khusus (DAK) – Fisik

Realisasi Pendapatan Dana Alokasi Khusus (DAK) tahun anggaran 2023 sebesar Rp56.150.254.530,00 atau 90,39% dari anggaran yang ditetapkan sebesar Rp62.117.813.000,00 sebagaimana diatur dalam Peraturan Presiden Nomor 130 Tahun 2022. Realisasi Dana Transfer Khusus-Dana Alokasi Khusus tersebut mengalami **peningkatan** sebesar Rp21.750.420.884,00 atau sebesar 63,23% dibandingkan dengan realisasi tahun anggaran 2022 sebesar Rp34.399.833.646,00. Rincian realisasi pendapatan Dana Alokasi Khusus disajikan pada *tabel 5.11* dan *lampiran 5.2* sebagai berikut.

Tabel 5.11 Realisasi Dana Transfer Khusus – Dana Alokasi Khusus (DAK) Fisik Tahun Anggaran 2023 dan 2022

Uraian	APBD Perubahan TA 2023		%	Realisasi TA 2022 (Rp)
	Anggaran (Rp)	Realisasi (Rp)		
DAK Fisik-Bidang Pendidikan-Reguler-PAUD	505.060.000,00	505.056.000,00	100,00	
DAK Fisik-Bidang Pendidikan-Reguler-SD	2.657.751.000,00	2.606.172.800,00	98,06	1.534.123.000,00
DAK Fisik-Bidang Pendidikan-Reguler-SMP	3.961.045.000,00	3.873.809.600,00	97,80	2.970.027.630,00



**Catatan atas Laporan Keuangan
Tahun Anggaran 2023
(Dalam Rp penuh, kecuali disebutkan lain)**

**Pemerintah Kabupaten
Penajam Paser Utara**

Uraian	APBD Perubahan TA 2023		%	Realisasi TA 2022 (Rp)
	Anggaran (Rp)	Realisasi (Rp)		
DAK Fisik-Bidang Pendidikan-Reguler-Perpustakaan Daerah	471.055.000,00	470.373.045,00	99,86	466.529.580,00
DAK Fisik-Bidang Kesehatan dan KB-Reguler-Pelayanan Kefarmasian	0,00	0,00	0,00	1.572.851.330,00
DAK Fisik-Bidang Kesehatan dan KB-Penugasan-Penurunan AKI dan AKB	0,00	540.807.000,00	0,00	9.633.700.401,00
DAK Fisik-Bidang Kesehatan dan KB-Penugasan-Penguatan Intervensi Stunting	34.425.659.000,00	0,00	0,00	0,00
DAK Fisik-Bidang Kesehatan dan KB-Penugasan-Peningkatan Pencegahan dan Pengendalian Penyakit dan Sanitasi Total Berbasis Masyarakat	0,00	72.250.000,00	0,00	215.628.940,00
DAK Fisik-Bidang Kesehatan dan KB-Reguler-KB	0,00	0,00	0,00	628.073.825,00
DAK Fisik-Bidang Kesehatan dan KB-Penugasan-Penurunan Stunting (KB)	0,00	0,00	0,00	848.750.000,00
DAK Fisik-Bidang Jalan-Reguler-Jalan	20.097.243.000,00	17.282.308.400,00	85,99	7.562.492.355,00
DAK Fisik-Bidang Air Minum-Reguler				4.165.703.000,00
DAK Fisik-Bidang Sanitasi-Reguler	0,00	0,00	0,00	4.154.336.000,00
DAK Fisik-Bidang Kesehatan dan KB-Reguler-Peningkatan Kesiapan Sistem Kesehatan	0,00	30.733.319.685,00	0,00	647.617.585,00
DAK Fisik-Bidang Kesehatan dan KB-Penugasan-Keluarga Berencana	0,00	66.158.000,00	0,00	0,00
JUMLAH	62.117.813.000,00	56.150.254.530,00	90,39	34.399.833.646,00

5.1.1.2.1.4 Dana Alokasi Khusus (DAK) – Non Fisik

Realisasi Pendapatan Dana Transfer Khusus - Dana Alokasi Khusus (DAK) Non Fisik tahun anggaran 2023 sebesar Rp90.198.557.197,57 atau 94,12% dari anggaran yang ditetapkan sebesar Rp95.838.239.000,00 sebagaimana diatur dalam Peraturan Presiden Nomor 130 Tahun 2022. Realisasi Pendapatan Dana Alokasi Khusus (DAK) Non Fisik tersebut mengalami **peningkatan** sebesar Rp44.254.627.408,57 atau 96,32% dibandingkan dengan realisasi tahun anggaran 2022 sebesar Rp45.943.929.789,00. Rincian realisasi pendapatan Dana Alokasi Khusus Non Fisik disajikan pada *tabel 5.12* dan *lampiran 5.3, lampiran 5.4, lampiran 5.4a, lampiran 5.4b, lampiran 5.4c* sebagai berikut.



**Pemerintah Kabupaten
Penajam Paser Utara**

Tabel 5.12 Realisasi Dana Alokasi Khusus Non Fisik Tahun Anggaran 2023 dan 2022

Uraian	Anggaran 2023 (Rp)	Realisasi APBD TA 2023 (Rp)	%	Realisasi TA 2022 (Rp)
DAK Non Fisik-BOS Reguler	30.107.920.000,00	30.361.346.240,57	100,84	0,00
DAK Non Fisik-BOS Kinerja	1.337.500.000,00	0,00	0,00	0,00
DAK Non Fisik-TPG PNSD	44.950.523.000,00	44.950.520.000,00	99,99	42.918.712.860,00
DAK Non Fisik-Tamsil Guru PNSD	1.050.000.000,00	1.050.000.000,00	100,00	833.000.000,00
DAK Non Fisik-BOP PAUD	3.549.600.000,00	3.380.407.800,00	95,23	0,00
DAK Non Fisik-BOP Pendidikan Kesetaraan	434.720.000,00	389.712.000,00	89,65	0,00
DAK Non Fisik-BOKKB-BOK	10.201.473.000,00	1.831.745.742,00	17,96	449.638.338,00
DAK Non Fisik-BOKKB Pengawas Obat dan Makanan	402.648.000,00	0,00	0,00	0,00
DAK Non Fisik-BOKKB-BOKB	0,00	0,00	0,00	1.494.265.868,00
DAK Non Fisik-Fasilitasi Penanaman Modal	417.400.000,00	301.625.800,00	72,26	49.669.750,00
DAK Non Fisik-BOKB-KB	2.675.805.000,00	2.498.794.015,00	93,38	0,00
DAK Non Fisik-Dana Ketahanan Pangan Dan Pertanian	710.650.000,00	688.435.700,00	96,87	198.642.973,00
DAK Non Fisik-Dana BOK-BOK Puskesmas	0,00	4.745.969.900,00	0,00	0,00
JUMLAH	95.838.239.000,00	90.198.557.197,57	94,12	45.943.929.789,00

5.1.1.2.2 Transfer Pemerintah Pusat Lainnya

Realisasi Pendapatan Transfer Pemerintah Pusat Lainnya tahun anggaran 2023 sebesar Rp35.366.878.000,00 atau 124,35% dari anggaran yang ditetapkan sebesar Rp28.440.430.000,00. Sebagaimana telah diatur dalam Peraturan Presiden Nomor 130 Tahun 2022. Realisasi Pendapatan Transfer Pemerintah Pusat Lainnya tersebut mengalami **penurunan** sebesar Rp10.063.710.000,00 atau 28,46% jika dibandingkan dengan realisasi tahun anggaran 2022 sebesar Rp45.430.588.000,00.

Faktor dominan penurunan Transfer Pemerintah Pusat Lainnya tersebut utamanya disebabkan penurunan realisasi Dana Insentif Daerah sebesar Rp12.487.272.000,00. Rincian Pendapatan Transfer Pemerintah Pusat Lainnya disajikan pada *tabel 5.13* sebagai berikut.



Pemerintah Kabupaten
Penajam Paser Utara

*Catatan atas Laporan Keuangan
Tahun Anggaran 2023
(Dalam Rp penuh, kecuali disebutkan lain)*

Tabel 5.13 Realisasi Transfer Pemerintah Pusat Lainnya Tahun Anggaran 2023 dan 2022

Uraian	APBD Perubahan TA 2023		%	Realisasi TA 2022 (Rp)
	Anggaran (Rp)	Realisasi (Rp)		
Dana Insentif Daerah	0,00	5.913.954.000,00	0,00	18.401.226.000,00
Dana Desa	28.440.430.000,00	29.452.924.000,00	103,56	27.029.362.000,00
JUMLAH	28.440.430.000,00	35.366.878.000,00	124,35%	45.430.588.000,00

5.1.1.2.2.1 Dana Insentif Daerah

Realisasi Pendapatan Dana Insentif Daerah tahun anggaran 2023 sebesar Rp5.913.954.000,00 atau 0,00% dari anggaran yang ditetapkan sebesar Rp0,00. Realisasi Dana Insentif Daerah tersebut mengalami **penurunan** sebesar Rp12.487.272.000,00 atau sebesar 67,86% dibandingkan realisasi tahun anggaran 2022 sebesar Rp18.401.226.000,00. Rincian realisasi Dana Insentif Daerah (DID) disajikan pada *tabel 5.14* sebagai berikut.

Tabel 5.14 Realisasi Dana Insentif Daerah Tahun Anggaran 2023 dan 2022

Uraian	APBD Perubahan TA 2023		%	Realisasi TA 2022 (Rp)
	Anggaran (Rp)	Realisasi (Rp)		
Dana Insentif Daerah	0,00	5.913.954.000,00	0,00	18.401.226.000,00
JUMLAH	0,00	5.913.954.000,00	0,00	18.401.226.000,00

Rincian Realisasi penerimaan Dana Insentif Daerah sebesar Rp5.913.954.000,00 dapat dirinci sebagai berikut:

1. Penyaluran Tahap 1 disalurkan pada tanggal 24 Oktober 2023 sebesar **Rp2.956.977.000,00;** dan
2. Penyaluran Tahap 2 disalurkan pada tanggal 11 Desember 2023 sebesar **Rp2.956.977.000,00.**

5.1.1.2.2.2 Dana Desa

Realisasi Pendapatan Dana Desa tahun anggaran 2023 sebesar Rp29.452.924.000,00 atau 103,56% dari anggaran yang ditetapkan sebesar Rp28.440.430.000,00 sebagaimana telah diatur dalam Peraturan Presiden Nomor 130 Tahun 2022. Realisasi Pendapatan Dana Desa tersebut mengalami **peningkatan** sebesar Rp2.423.562.000,00 atau 8,97% dibandingkan dengan realisasi tahun anggaran



**Pemerintah Kabupaten
Penajam Paser Utara**

2022 sebesar Rp27.029.362.000,00. Rincian Realisasi Dana Desa disajikan pada *tabel 5.15* dan *lampiran 5.5* berikut.

Tabel 5.15 Realisasi Dana Desa Tahun Anggaran 2023 dan 2022

Uraian	APBD Perubahan TA 2023		%	Realisasi TA 2022 (Rp)
	Anggaran (Rp)	Realisasi (Rp)		
Dana Desa	28.440.430.000,00	29.452.924.000,00	103,56	27.029.362.000,00
JUMLAH	28.440.430.000,00	29.452.924.000,00	103,56	27.029.362.000,00

5.1.1.2.3 Transfer Antar Daerah

Realisasi Pendapatan Transfer Antar Daerah tahun anggaran 2023 sebesar Rp283.157.744.137,00 atau 105,29% dari anggaran yang ditetapkan sebesar Rp 268.929.125.215,00. Realisasi Pendapatan Transfer Antar Daerah tersebut mengalami **peningkatan** sebesar Rp22.492.552.879,00 atau 8,63% jika dibandingkan dengan realisasi tahun anggaran 2022 sebesar Rp260.665.191.258,00.

Faktor dominan peningkatan Transfer Antar Daerah tersebut utamanya disebabkan peningkatan realisasi Pendapatan Bagi Hasil Pajak sebesar Rp63.171.502.879,00 Rincian Pendapatan Transfer Antar Daerah disajikan pada *tabel 5.16* sebagai berikut.

Tabel 5.16 Realisasi Transfer Antar Daerah Tahun Anggaran 2023 dan 2022

Uraian	APBD Perubahan TA 2023		%	Realisasi TA 2022 (Rp)
	Anggaran (Rp)	Realisasi (Rp)		
Pendapatan Bagi Hasil Pajak	196.859.125.215,00	211.087.744.137,00	107,23	147.916.241.258,00
Bantuan Keuangan	72.070.000.000,00	72.070.000.000,00	100,00	112.748.950.000,00
JUMLAH	268.929.125.215,00	283.157.744.137,00	105,29	260.665.191.258,00

5.1.1.2.3.1 Pendapatan Bagi Hasil Pajak

Realisasi Pendapatan Bagi Hasil Pajak tahun anggaran 2023 sebesar Rp211.087.744.137,00 atau 107,23% dari total anggaran yang ditetapkan sebesar Rp196.859.125.215,00. Realisasi Pendapatan Bagi Hasil Pajak tersebut mengalami **peningkatan** sebesar Rp63.171.502.879,00 atau 42,71% dibandingkan dengan realisasi tahun anggaran 2022 sebesar Rp147.916.241.258,00. Rincian realisasi Pendapatan Bagi Hasil Pajak Provinsi disajikan pada *tabel 5.17* dan *lampiran 5.6* sebagai berikut.



**Pemerintah Kabupaten
Penajam Paser Utara**

Tabel 5.17 Realisasi Pendapatan Bagi Hasil Pajak Provinsi Tahun Anggaran 2023 dan 2022

Uraian	APBD Perubahan TA 2023		%	Realisasi TA 2022 (Rp)
	Anggaran (Rp)	Realisasi (Rp)		
Bagi Hasil Dari Pajak Kendaraan Bermotor	24.576.859.000,00	21.218.932.000,00	86,34	19.963.296.000,00
Bagi Hasil Dari Bea Balik Nama Kendaraan Bermotor (BBNKB)	22.779.619.000,00	24.535.126.000,00	107,71	18.355.725.000,00
Bagi Hasil Dari Pajak Bahan Bakar Kendaraan Bermotor (PBBKB)	137.933.960.215,00	151.989.030.215,00	110,19	96.068.848.000,00
Bagi Hasil Dari Pajak Pengambilan Dan Pemanfaatan Air Permukaan	434.161.000,00	294.277.000,00	67,78	241.591.000,00
Bagi Hasil Dari Pajak Rokok	11.134.526.000,00	13.050.378.922,00	117,21	13.286.781.258,00
JUMLAH	196.859.125.215,00	211.087.744.137,00	107,23	147.916.241.258,00

Jumlah alokasi pendapatan bagi hasil pajak provinsi telah diatur dalam Surat Gubernur Nomor 900/11063/2980-III/BPKAD, tanggal 09 November 2023 tentang Bagi Hasil Pajak Daerah ke Kabupaten / Kota Tahun Anggaran 2023 dari Pemerintah Provinsi Kalimantan Timur, Surat Keputusan Gubernur Kalimantan Timur Nomor: 900/K.4/2023 tanggal 10 Januari 2023 tentang Penetapan Alokasi Belanja Bagi Hasil Pajak Daerah Provinsi Kepada Kabupaten/Kota Se-Kalimantan Timur Tahun Anggaran 2023 dan Surat Keputusan Gubernur Kalimantan Timur Nomor: 100.3.3.1/K.33/2024 tanggal 23 Februari 2024 tentang Penetapan Nilai Kurang Salur Belanja Bagi Hasil Pajak Daerah Provinsi Kepada Kabupaten/Kota Se-Kalimantan Timur Tahun Anggaran 2023.

5.1.1.2.3.2 Bantuan Keuangan

Realisasi Bantuan Keuangan tahun anggaran 2023 sebesar Rp72.070.000.000,00 atau 100,00% dari anggaran yang ditetapkan sebesar Rp72.070.000.000,00. Realisasi Bantuan Keuangan tersebut mengalami **penurunan** sebesar Rp40.678.950.000,00 atau 36,08% dibandingkan dengan realisasi tahun anggaran 2022 sebesar Rp112.748.950.000,00. Rincian realisasi Bantuan Keuangan Provinsi disajikan pada *tabel 5.18 dan lampiran 5.7* sebagai berikut.



**Pemerintah Kabupaten
Penajam Paser Utara**

**Tabel 5.18 Realisasi Bantuan Keuangan Khusus Pemerintah Daerah Provinsi
Tahun Anggaran 2023 dan 2022**

Uraian	APBD Perubahan TA 2023		%	Realisasi TA 2022 (Rp)
	Anggaran (Rp)	Realisasi (Rp)		
Bantuan Keuangan Khusus dari Pemerintah Daerah Provinsi	72.070.000.000,00	72.070.000.000,00	100,00	112.748.950.000,00
JUMLAH	72.070.000.000,00	72.070.000.000,00	100,00	112.748.950.000,00

Tata cara penyaluran dan pertanggungjawaban Bantuan Keuangan Pemerintah daerah telah diatur dalam Peraturan Gubernur Provinsi Kalimantan Timur Nomor 49 Tahun 2020 tentang Tata Cara Pemberian, Penyaluran dan Pertanggungjawaban Belanja Bantuan Keuangan Pemerintah Daerah tanggal 24 Agustus 2020. Untuk jumlah alokasi pendapatan dari Bantuan Keuangan Provinsi telah diatur dalam Surat Ketetapan Gubernur Kalimantan Timur Nomor : 978/11400/3095-III/BPKAD, tanggal 15 November 2022 tentang Alokasi Bantuan Keuangan Tahun 2023 kepada Kabupaten / Kota se Kalimantan Timur sebesar Rp72.070.000.000,00.

5.1.1.3 LAIN – LAIN PENDAPATAN YANG SAH

Realisasi Lain-lain Pendapatan Yang Sah tahun anggaran 2023 adalah sebesar Rp14.147.170.823,00 atau 330,44% dari anggaran ditetapkan sebesar Rp4.281.371.600,00. Realisasi Lain-lain Pendapatan Yang Sah tersebut mengalami **penurunan** sebesar Rp18.578.833.608,00 atau 56,77% dibandingkan dengan realisasi tahun anggaran 2022 sebesar Rp32.726.004.431,00. Rincian realisasi Lain-Lain Pendapatan Yang Sah disajikan pada *tabel 5.19* sebagai berikut.

Tabel 5.19 Realisasi Lain-Lain Pendapatan Yang Sah Tahun Anggaran 2023 dan 2022

Uraian	APBD Perubahan TA 2023		%	Realisasi TA 2022 (Rp)
	Anggaran (Rp)	Realisasi (Rp)		
Pendapatan Hibah	4.281.371.600,00	3.265.871.600,00	76,28	1.641.068.478,00
Pendapatan Lainnya	0,00	10.881.299.223,00	0,00	31.084.935.953,00
JUMLAH	4.281.371.600,00	14.147.170.823,00	330,44%	32.726.004.431,00



Pemerintah Kabupaten
Penajam Paser Utara

*Catatan atas Laporan Keuangan
Tahun Anggaran 2023
(Dalam Rp penuh, kecuali disebutkan lain)*

5.1.1.3.1 Pendapatan Hibah

Realisasi Pendapatan Hibah tahun anggaran 2023 sebesar Rp3.265.871.600,00 atau 76,28% dari anggaran ditetapkan sebesar Rp4.281.371.600,00. Realisasi Pendapatan Hibah tersebut mengalami **peningkatan** sebesar Rp1.624.803.122,00 atau 99,01% dibandingkan dengan realisasi tahun anggaran 2022 sebesar Rp1.641.068.478,00. Rincian realisasi Pendapatan Hibah disajikan pada *tabel 5.20* sebagai berikut.

Tabel 5.20 Realisasi Pendapatan Hibah Tahun Anggaran 2023 dan 2022

Uraian	APBD Perubahan TA 2023		%	Realisasi TA 2022 (Rp)
	Anggaran (Rp)	Realisasi (Rp)		
Pendapatan Hibah dari Pemerintah Pusat	4.281.371.600,00	3.265.871.600,00	76,28	1.641.068.478,00
JUMLAH	4.281.371.600,00	3.265.871.600,00	76,28	1.641.068.478,00

Pendapatan Hibah dari Pemerintah Pusat sebesar Rp3.265.871.600,00 merupakan Penyaluran Dana Lingkungan Hidup *Forest Carbon Partnership Facility (FCPF) Carbon Fund* yang tertuang surat perjanjian kerja sama nomor 08/BPDLH-DP/II/2023 dan nomor 600.11/04211/Set-BKAD tentang perjanjian penyaluran dana lingkungan hidup *Forest Carbon Partnership Facility (FCPF) Carbon Found* antara Badan Pengelola Dana Lingkungan Hidup dengan Pemerintah Kabupaten Penajam Paser Utara.

5.1.1.3.2 Pendapatan Lainnya

Realisasi Pendapatan Lainnya terdiri dari Pendapatan Dana Kapitasi Jaminan Kesehatan Nasional (JKN) pada Fasilitas Kesehatan Tingkat Pertama (FKTP) sebesar Rp10.455.008.379,00 dan Pendapatan Bagi Hasil Pemegang IUPK atas Pertambangan Mineral Logam dan Batu Bara sebesar Rp426.290.844,00 atau 0,00% dari anggaran ditetapkan sebesar Rp0,00. Realisasi Pendapatan Lainnya mengalami **penurunan** sebesar Rp20.203.636.730,00 atau 64,99% dibandingkan dengan realisasi tahun anggaran 2022 sebesar Rp31.084.935.953,00. Rincian realisasi Pendapatan Lainnya disajikan pada *tabel 5.21* sebagai berikut.



**Pemerintah Kabupaten
Penajam Paser Utara**

Tabel 5.21 Realisasi Pendapatan Lainnya Tahun Anggaran 2023 dan 2022

Uraian	APBD Perubahan TA 2023		%	Realisasi TA 2022 (Rp)
	Anggaran (Rp)	Realisasi (Rp)		
Pendapatan Hibah Dana BOS	0,00	0,00	0,00	22.126.183.442,00
Pendapatan Dana Kapitasi Jaminan Kesehatan Nasional (JKN) pada Fasilitas Kesehatan Tingkat Pertama (FKTP)	0,00	10.455.008.379,00	0,00	8.958.752.511,00
Pendapatan Bagi Hasil Pemegang IUPK atas Pertambangan Mineral Logam dan Batu Bara	0,00	426.290.844,00	0,00	0,00
JUMLAH	0,00	10.881.299.223,00	0,00	31.084.935.953,00

Pendapatan Dana Kapitasi Jaminan Kesehatan Nasional (JKN)

Berdasarkan Permenkes Nomor 6 Tahun 2022 tentang penggunaan Jasa Pelayanan Kesehatan dan dukungan biaya operasional kesehatan dalam Pemanfaatan Dana Kapitasi Jaminan Kesehatan Nasional pada Fasilitas Kesehatan Tingkat Pertama Milik Pemerintah Daerah menyebutkan Fasilitas Kesehatan Tingkat Pertama (FKTP) adalah fasilitas kesehatan yang melakukan pelayanan Kesehatan perorangan yang bersifat Non Spesialistik untuk keperluan observasi, diagnosis, perawatan, pengobatan dan/atau pelayanan kesehatan lainnya. Dan Dana Kapitasi adalah besaran pembayaran per bulan yang dibayar dimuka kepada FKTP berdasarkan jumlah peserta yang terdaftar tanpa memperhitungkan jenis dan jumlah pelayanan Kesehatan yang diberikan. Pendapatan Dana Kapitasi Jaminan Kesehatan Nasional (JKN) pada FKTP tingkat pertama sebesar Rp10.455.008.379,00 terdapat pada sebelas (11) puskesmas yang tersebar di Kabupaten Penajam Paser Utara dapat dirinci sebagai berikut.

No	UPT FKTP	Pendapatan (Rp)
1	UPT Puskesmas Penajam	2.034.570.256,00
2	UPT Puskesmas Petung	2.014.521.537,00
3	UPT Puskesmas Waru	1.009.081.946,00
4	UPT Puskesmas Babulu	1.602.815.510,00
5	UPT Puskesmas Sebakung Jaya	357.019.184,00
6	UPT Puskesmas Gunung Intan	454.314.601,00



*Catatan atas Laporan Keuangan
Tahun Anggaran 2023
(Dalam Rp penuh, kecuali disebutkan lain)*

Pemerintah Kabupaten
Penajam Paser Utara

No	UPT FKTP	Pendapatan (Rp)
7	UPT Puskesmas Sotek	725.476.813,00
8	UPT Puskesmas Maridan	622.619.249,00
9	UPT Puskesmas Sepaku I	718.951.698,00
10	UPT Puskesmas Sepaku III	542.029.755,00
11	UPT Puskesmas Semoi II	373.607.830,00
Jumlah		10.455.008.379,00

Pendapatan Bagi Hasil Pemegang IUPK atas Pertambangan Mineral Logam dan Batu Bara

Realisasi Penerimaan Komisi, Potongan atau bentuk lain tahun anggaran 2023 sebesar Rp426.290.844,00 atau 0,00% dari anggaran yang ditetapkan sebesar Rp0,00. Realisasi Pendapatan Komisi, Potongan atau bentuk lain tersebut mengalami peningkatan sebesar Rp426.290.844,00 atau 100,00% dibandingkan dengan realisasi tahun anggaran 2022 sebesar Rp0,00. Penerimaan Komisi, Potongan atau bentuk lain merupakan Keuntungan Bersih yang disetorkan oleh PT. Tanito Harum kepada Pemerintah Daerah Kalimantan Timur sesuai dengan Peraturan Gubernur 34 Tahun 2023 Tentang Cara Pengenaan, Penghitungan dan Pembayaran/Penyetoran Penerimaan Daerah yang berasal dari keuntungan bersih perusahaan pemegang izin usaha pertambangan khusus sebagai kelanjutan operasi kontrak/perjanjian. Adapun nilai yang telah diidentifikasi dan direkonsiliasi berdasarkan data audit Kantor Akuntan Publik Kanaka Puradireja Suhartono untuk Pemerintah Daerah Kalimantan Timur. Kabupaten Penajam Paser Utara mendapatkan keuntungan bersih sebesar USD27.948 yang dituangkan dalam Berita Acara Rapat Koordinasi dan Rekonsiliasi Antara Pemerintah Daerah Kalimantan Timur dengan PT. Tanito Harum selaku pemegang izin usaha Pertambangan Khusus tanggal 21 Agustus 2023.

5.1.2 BELANJA

Realisasi belanja dan transfer tahun anggaran 2023 Kabupaten Penajam Paser Utara sebesar Rp2.084.685.967.508,52 atau 91,29% dari anggaran yang ditetapkan sebesar Rp2.283.603.159.446,00. Realisasi belanja dan transfer tersebut mengalami **peningkatan** sebesar Rp542.559.985.307,32 atau



**Catatan atas Laporan Keuangan
Tahun Anggaran 2023
(Dalam Rp penuh, kecuali disebutkan lain)**

**Pemerintah Kabupaten
Penajam Paser Utara**

35,18% dibandingkan dengan realisasi belanja tahun Anggaran 2022 sebesar Rp1.542.125.982.201,20. Realisasi belanja tahun anggaran 2023 sebesar Rp2.084.685.967.508,52 terdiri dari belanja Operasi sebesar Rp1.291.666.216.905,03, Belanja Modal sebesar Rp612.173.752.479,49, Belanja Tak Terduga sebesar Rp15.411.994.072,00. Belanja Transfer sebesar Rp165.434.004.052,00. Peningkatan belanja daerah tersebut disebabkan oleh peningkatan realisasi belanja Operasi, Belanja Modal, Belanja Tak Terduga dan Transfer Bantuan Keuangan dibandingkan tahun sebelumnya. Rincian belanja disajikan pada *tabel 5.22* sebagai berikut.

Tabel 5.22 Realisasi Belanja Tahun Anggaran 2023 dan 2022

NO.	Uraian	APBD Perubahan TA 2023		%	Realisasi
		Anggaran (Rp)	Realisasi (Rp)		TA 2022 (Rp)
1.	Belanja Operasi	1.386.770.788.229,00	1.291.666.216.905,03	93,14	1.053.409.040.915,94
	Belanja Pegawai	594.452.185.561,00	562.618.503.072,60	94,64	511.854.352.851,60
	Belanja Barang	724.697.781.060,00	666.679.927.300,43	91,99	482.164.061.155,34
	Belanja Bunga	13.640.845.919,00	13.340.442.349,00	97,80	22.653.806.633,00
	Belanja Hibah	52.783.925.689,00	48.548.844.183,00	91,98	26.723.150.276,00
	Belanja Bantuan Sosial	1.196.050.000,00	478.500.000,00	40,01	10.013.670.000,00
2.	Belanja Modal	706.835.526.983,00	612.173.752.479,49	86,61	342.529.909.461,26
	Belanja Tanah	45.392.474.961,00	5.544.298.893,00	12,21	7.503.359.371,00
	Belanja Peralatan dan Mesin	178.324.755.985,00	170.110.092.092,00	95,39	46.866.781.838,72
	Belanja Bangunan dan Gedung	157.597.549.980,00	139.692.870.320,65	88,64	53.251.596.734,72
	Belanja Jalan, Irigasi dan Jaringan	318.978.704.268,00	290.726.374.346,84	91,14	231.938.512.822,82
	Belanja Aset Tetap Lainnya	4.736.667.221,00	4.427.546.827,00	93,47	2.969.658.694,00
	Belanja Modal Aset Lainnya	1.805.374.568,00	1.672.570.000,00	92,64	0,00
3.	Belanja Tak Terduga	21.810.329.942,00	15.411.994.072,00	70,66	2.041.572.492,00
	Belanja Tak Terduga	21.810.329.942,00	15.411.994.072,00	70,66	2.041.572.492,00
4.	TRANSFER	168.186.514.292,00	165.434.004.052,00	98,36	144.145.459.332,00
	Transfer Bantuan Keuangan	168.186.514.292,00	165.434.004.052,00	98,36	144.145.459.332,00
	JUMLAH	2.283.603.159.446,00	2.084.685.967.508,52	91,29	1.542.125.982.201,20



**Pemerintah Kabupaten
Penajam Paser Utara**

5.1.2.1 BELANJA OPERASI

Belanja Operasi adalah pengeluaran untuk kegiatan sehari-hari pemerintah daerah yang memberi manfaat jangka pendek. Realisasi Belanja Operasi tahun anggaran 2023 sebesar Rp1.291.666.216.905,03 atau 93,14% dari anggaran yang ditetapkan sebesar Rp1.386.770.788.229,00. Realisasi Belanja Operasi tersebut mengalami **peningkatan** sebesar Rp238.257.175.989,09 atau 22,62% dibandingkan dengan realisasi tahun anggaran 2022 sebesar Rp1.053.409.040.915,94.

5.1.2.1.1 Belanja Pegawai

Realisasi Belanja Pegawai tahun anggaran 2023 Kabupaten Penajam Paser Utara sebesar Rp562.618.503.072,60 atau 94,64% dari anggaran yang ditetapkan sebesar Rp594.452.185.561,00. Realisasi Belanja Pegawai tersebut mengalami **peningkatan** sebesar Rp50.764.150.221,00 atau sebesar 9,92% dibandingkan dengan realisasi tahun anggaran 2022 sebesar Rp511.854.352.851,60. Faktor dominan kenaikan Belanja Pegawai tersebut utamanya disebabkan adanya penerimaan Calon Pegawai Negeri Sipil pada tahun 2023. Rincian Belanja Pegawai disajikan pada *tabel 5.23* dan *lampiran 5.8* sebagai berikut.

Tabel 5.23 Realisasi Belanja Pegawai Tahun Anggaran 2023 dan 2022

Rekening	Anggaran APBD TA 2023 (Rp)	Realisasi APBD TA 2023 (Rp)		Jumlah	%	Realisasi TA 2022 (Rp)
		Realisasi Tahun Berjalan (Rp)	Realisasi Utang (Rp)			
Gaji dan Tunjangan	273.622.333.266,00	254.830.028.392,00	10.200.000,00	254.840.228.392,00	93,14%	239.408.417.361,00
Tambahan Penghasilan PNS	228.274.818.284,00	218.907.659.258,00	0,00	218.907.659.258,00	95,90%	187.432.479.753,00
Tambahan Penghasilan berdasarkan Pertimbangan Objektif Lainnya ASN	70.116.552.735,00	66.939.340.852,60	0,00	66.939.340.852,60	95,47%	62.660.744.584,60
Belanja Gaji dan Tunjangan DPRD	18.564.057.338,00	18.384.430.440,00	0,00	18.384.430.440,00	99,03%	18.704.955.745,00



**Catatan atas Laporan Keuangan
Tahun Anggaran 2023
(Dalam Rp penuh, kecuali disebutkan lain)**

**Pemerintah Kabupaten
Penajam Paser Utara**

Belanja Gaji dan Tunjangan KDH WKDH	105.794.498,00	71.306.764,00	0,00	71.306.764,00	67,40%	91.111.254,00
Belanja Penerimaan lainnya Pimpinan dan anggota DPRD serta KDH/WKDH	712.480.000,00	704.840.186,00	0,00	704.840.186,00	98,93%	732.020.000,00
Belanja Pegawai BLUD	3.056.149.440,00	2.770.697.180,00	0,00	2.770.697.180,00	90,66%	2.824.624.154,00
Jumlah	594.452.185.561,00	562.608.303.072,60	10.200.000,00	562.618.503.072,60	94,64%	511.854.352.851,60

Perkembangan pegawai Aparatur Sipil Negara (ASN) di Kabupaten Penajam Paser Utara selama Tahun Anggaran 2023 sebagai berikut.

1	Jumlah ASN Awal Tahun 2023		
	Pegawai Negeri Sipil	3561	Orang
	PPPK	233	Orang
2	Penambahan Selama Tahun 2023		
	a. Pegawai Yang Masuk Ke PPU	13	Orang
	b. CPNS	0	Orang
	c. PPPK	331	Orang
	Jumlah Penambahan	344	Orang
3	Pengurangan Selama Tahun 2023		
	a. Pegawai Yang Meninggal	12	Orang
	b. Pegawai Pindah Keluar PPU	54	Orang
	c. Pegawai Yang Pensiun/Diberhentikan	77	Orang
	Jumlah Pengurangan	143	Orang
4	Jumlah ASN Per 31 Desember 2023	3995	Orang

5.1.2.1.2 Belanja Barang

Realisasi Belanja Barang tahun anggaran 2023 Kabupaten Penajam Paser Utara sebesar Rp666.679.927.300,43 atau 91,99% dari anggaran yang ditetapkan sebesar Rp724.697.781.060,00. Realisasi Belanja Barang dan Jasa tersebut mengalami **peningkatan** sebesar Rp184.515.864.367,16 atau 38,72% dibandingkan dengan realisasi tahun anggaran 2022 sebesar Rp482.164.061.155,34. Faktor dominan kenaikan Belanja Barang dan Jasa tersebut utamanya disebabkan adanya pembayaran



**Catatan atas Laporan Keuangan
Tahun Anggaran 2023
(Dalam Rp penuh, kecuali disebutkan lain)**

**Pemerintah Kabupaten
Penajam Paser Utara**

utang belanja Barang dan Jasa BLUD sebesar Rp5.808.577.670,00. Rincian Belanja Barang dan Jasa disajikan pada *tabel 5.24* dan *lampiran 5.9, lampiran 5.10, lampiran 5.11 dan lampiran 5.12* sebagai berikut.

Tabel 5.24 Realisasi Belanja Barang dan Jasa Tahun Anggaran 2023 dan 2022

Rekening	Anggaran 2023 (Rp)	Realisasi TA 2023 (Rp)		Jumlah	%	Realisasi TA 2022 (Rp)
		Realisasi Tahun Berjalan (Rp)	Realisasi Utang (Rp)			
Belanja Barang	234.565.665.867,00	208.683.724.464,59	0,00	208.683.724.464,59	88,97	72.134.292.106,00
Belanja Jasa	298.152.279.544,00	268.279.428.383,00	0,00	268.279.428.383,00	89,98	259.922.676.104,00
Belanja Pemeliharaan	32.187.443.942,00	27.347.998.209,41	0,00	27.347.998.209,41	84,96	15.766.622.933,00
Belanja Perjalanan Dinas	97.282.779.035,00	80.109.676.028,00	0,00	80.109.676.028,00	82,35	52.312.580.878,00
Belanja Uang dan/atau Jasa untuk Diberikan kepada Pihak Ketiga/Pihak Lain/Masyarakat	10.971.609.100,00	9.992.096.211,00	95.823.000,00	10.087.919.211,00	91,95	11.938.672.867,00
Belanja Barang dan Jasa BOS	19.200.439.483,00	18.520.414.987,50	0,00	18.520.414.987,50	96,46	16.188.670.018,34
Belanja Barang Dan Jasa BLUD	32.337.564.089,00	47.938.011.346,93	5.712.754.670,00	53.650.766.016,93	165,91	53.900.546.249,00
Jumlah	724.697.781.060,00	660.871.349.630,43	5.808.577.670,00	666.679.927.300,43	91,99%	482.164.061.155,34

5.1.2.1.3 Belanja Bunga

Realisasi Belanja Bunga tahun anggaran 2023 Kabupaten Penajam Paser Utara sebesar Rp13.340.442.349,00 atau 97,80% dari Anggaran yang ditetapkan sebesar Rp13.640.845.919,00. Realisasi Bunga tersebut diperuntukan untuk pembayaran bunga pinjaman kepada PT. Sarana Multi Infrastruktur (SMI). Rincian Belanja Bunga disajikan pada *tabel 5.25* sebagai berikut.



**Pemerintah Kabupaten
Penajam Paser Utara**

Tabel 5.25 Realisasi Belanja Bunga Tahun Anggaran 2023 dan 2022

Uraian	APBD Perubahan TA 2023		%	Realisasi TA 2022 (Rp)
	Anggaran (Rp)	Realisasi (Rp)		
Bunga Utang Pinjaman Kepada Lembaga Keuangan Bukan Bank	13.640.845.919,00	13.340.442.349,00	97,80	22.653.806.633,00
JUMLAH	13.640.845.919,00	13.340.442.349,00	97,80	22.653.806.633,00

5.1.2.1.4 Belanja Hibah

Realisasi Belanja Hibah tahun anggaran 2023 Kabupaten Penajam Paser Utara sebesar Rp48.548.844.183,00 atau 91,98% dari anggaran yang ditetapkan sebesar Rp52.783.925.689,00. Realisasi Belanja Hibah tersebut mengalami **peningkatan** sebesar Rp21.825.693.907,00 atau 81,67% dibandingkan dengan realisasi tahun anggaran 2022 sebesar Rp26.723.150.276,00.

Faktor dominan kenaikan belanja hibah tersebut utamanya disebabkan meningkatnya Belanja Belanja Hibah kepada Badan, Lembaga, Organisasi Kemasyarakatan yang Berbadan Hukum Indonesia sebesar Rp16.536.282.379,00 Rincian realisasi belanja hibah disajikan pada *tabel 5.26* dan *lampiran 5.13* sebagai berikut.

Tabel 5.26 Realisasi Belanja Hibah Tahun Anggaran 2023 dan 2022

Uraian	APBD Perubahan TA 2023		%	Realisasi TA 2022 (Rp)
	Anggaran (Rp)	Realisasi (Rp)		
Belanja Hibah kepada Pemerintah Pusat	1.512.372.680,00	1.020.400.000,00	67,47	90.000.000,00
Belanja Hibah Uang Kepada BUMD	1.015.500.000,00	1.015.500.000,00	100,00	0,00
Belanja Hibah kepada Badan, Lembaga, Organisasi Kemasyarakatan yang Berbadan Hukum Indonesia	45.961.613.829,00	42.397.949.179,00	92,25	25.861.336.800,00
Belanja Hibah Dana BOS	3.522.439.180,00	3.343.181.528,00	94,91	0,00
Belanja Hibah Bantuan Keuangan kepada Partai Politik	772.000.000,00	771.813.476,00	99,98	771.813.476,00
JUMLAH	52.783.925.689,00	48.548.844.183,00	91,98	26.723.150.276,00



**Pemerintah Kabupaten
Penajam Paser Utara**

5.1.2.1.5 Belanja Bantuan Sosial

Realisasi Belanja Bantuan Sosial tahun anggaran 2023 Kabupaten Penajam Paser Utara sebesar Rp478.500.000,00 atau 40,01% dari anggaran yang ditetapkan sebesar Rp1.196.050.000,00. Realisasi Belanja Bantuan Sosial tersebut mengalami **peningkatan** sebesar Rp9.535.170.000,00 atau sebesar 95,22% dibandingkan dengan realisasi tahun anggaran 2022 sebesar Rp10.013.670.000,00. Rincian realisasi belanja bantuan sosial disajikan pada *tabel 5.27 dan lampiran 5.14* sebagai berikut.

Tabel 5.27 Realisasi Belanja Bantuan Sosial Tahun Anggaran 2023 dan 2022

Uraian	APBD Perubahan TA 2023		%	Realisasi TA 2022 (Rp)
	Anggaran (Rp)	Realisasi (Rp)		
Belanja Bantuan Sosial Uang yang direncanakan kepada Individu	946.050.000,00	478.500.000,00	50,58	9.733.670.000,00
Belanja Bantuan Sosial Uang yang direncanakan kepada Kelompok Masyarakat	90.000.000,00	0,00	0,00	280.000.000,00
Belanja Bantuan Sosial kepada Lembaga Non Pemerintahan (Bidang Pendidikan, Keagamaan dan Bidang Lainnya)	160.000.000,00	0,00	0,00	0,00
JUMLAH	1.196.050.000,00	478.500.000,00	40,01	10.013.670.000,00

5.1.2.2 BELANJA MODAL

Belanja modal merupakan pengeluaran yang dilakukan dalam rangka pembelian/ pengadaan atau pembangunan aset tetap berwujud dan tidak berwujud yang mempunyai nilai manfaat lebih dari 12 (dua belas) bulan untuk digunakan dalam kegiatan pemerintahan, baik dalam bentuk tanah, peralatan dan mesin, gedung dan bangunan, jalan, irigasi dan jaringan, dan aset tetap lainnya. Realisasi Belanja Modal tahun anggaran 2023 Kabupaten Penajam Paser Utara sebesar Rp612.173.752.479,49 atau 86,61 % dari anggaran yang ditetapkan sebesar Rp706.835.526.983,00. Realisasi Belanja Modal tersebut mengalami **peningkatan** sebesar Rp269.643.843.018,23 atau sebesar 78,72% dibandingkan dengan realisasi tahun anggaran 2022 sebesar Rp342.529.909.461,26.

Faktor dominan peningkatan Belanja Modal tersebut utamanya disebabkan belanja modal Peralatan dan Mesin sebesar Rp123.243.310.253,28. Rincian realisasi belanja modal disajikan pada *tabel 5.28 dan lampiran 5.15* sebagai berikut.



**Catatan atas Laporan Keuangan
Tahun Anggaran 2023
(Dalam Rp penuh, kecuali disebutkan lain)**

**Pemerintah Kabupaten
Penajam Paser Utara**

Tabel 5.28 Realisasi Belanja Modal Tahun Anggaran 2023 dan 2022

Uraian	APBD Perubahan TA 2023	Realisasi TA 2023		Realisasi TA 2023 (Rp)	%	Realisasi TA 2022 (Rp)
		Realisasi Tahun Berjalan (Rp)	Realisasi Utang (Rp)			
Belanja Tanah	45.392.474.961,00	5.544.298.893,00	0,00	5.544.298.893,00	12,21%	7.503.359.371,00
Belanja Peralatan dan Mesin	178.324.755.985,00	169.913.286.092,00	196.806.000,00	170.110.092.092,00	95,39%	46.866.781.838,72
Belanja Bangunan dan Gedung	157.597.549.980,00	138.620.432.364,65	1.072.437.956,00	139.692.870.320,65	88,61%	53.251.596.734,72
Belanja Jalan, Irigasi dan Jaringan	318.978.704.268,00	288.687.346.690,84	2.039.027.656,00	290.726.374.346,84	91,14%	231.938.512.822,82
Belanja Aset Tetap Lainnya	4.736.667.221,00	4.427.546.827,00	0,00	4.427.546.827,00	93,47%	2.969.658.694,00
Belanja Modal Aset Lainnya	1.805.374.568,00	1.672.570.000,00	0,00	1.672.570.000,00	92,64%	0,00
JUMLAH	706.835.526.983,00	608.865.480.867,49	3.308.271.612,00	612.173.752.479,49	86,61%	342.529.909.461,26

Dari jumlah Belanja Modal sebesar Rp170.110.092.092,00 terdapat realisasi Belanja Modal dari BLUD, Dana BOS dengan rincian sebagai berikut.

- **BLUD**
 - 1) Peralatan dan Mesin : Rp 3.203.736.090,00
 - Jumlah : Rp 3.203.736.090,00**
- **JKN Dana Kapitasi dan BOK Puskesmas**
 - 1) Peralatan dan Mesin : Rp 405.693.917,00
 - Jumlah : Rp 405.693.917,00**
- **Dana BOS**
 - 1) Peralatan dan Mesin : Rp 5.068.941.027,00
 - 2) Aset Tetap Lainnya : Rp 3.609.115.742,00
 - Jumlah : Rp 8.678.056.769,00**



**Pemerintah Kabupaten
Penajam Paser Utara**

5.1.2.2.1 Belanja Tanah

Realisasi Belanja Modal Tanah tahun anggaran 2023 Kabupaten Penajam Paser Utara sebesar Rp5.544.298.893,00 atau 12,21% dari anggaran yang ditetapkan sebesar Rp45.392.474.961,00. Realisasi Belanja Modal Tanah tersebut mengalami **penurunan** sebesar Rp1.959.060.478,00 atau 26,11% dibandingkan dengan realisasi tahun anggaran 2022 sebesar Rp7.503.359.371,00. Rincian realisasi Belanja Modal tanah disajikan pada *tabel 5.29*.

Tabel 5.29 Realisasi Belanja Modal Tanah Tahun Anggaran 2023 dan 2022

Rekening	Anggaran TA 2023	Realisasi TA 2023 (Rp)	%	Realisasi TA 2022 (Rp)
Belanja Modal Tanah Bangunan Perumahan/ Gedung Tempat Tinggal	1.970.416.500,00	1.859.853.450,00	94,38	6.793.221.871,00
Belanja Modal Tanah untuk bangunan tempat kerja	16.774.634.243,00	3.260.714.093,00	19,43	0,00
Belanja Modal Tanah Untuk Jalan	26.647.424.218,00	423.731.350,00	0,02	710.137.500,00
Jumlah	45.392.474.961,00	5.544.298.893,00	27.31	7.503.359.371,00

Rincian Belanja Modal Tanah Tahun Anggaran 2023 antara lain adalah sebagai berikut:

1. Pembayaran BAP Pekerjaan Sisa Pengadaan Tanah Sarana Air Bersih (An. GAMBURUDIN) **Rp2.568.778.805,00;**
2. Pengadaan Tanah Untuk Pembangunan Rumah Relokasi Korban Kebakaran **Rp1.800.000.000,00;**
3. Pembayaran BAP Pekerjaan Penyusunan Dokumen Perencanaan Pengadaan Tanah (DPPT) **Rp733.737.750,00;**
4. Pembayaran Honorarium Tim Persiapan Pengadaan Tanah sebesar **Rp15.000.000,00;**
5. Pembayaran Pengadaan Tim Appraisal Tanah Pada Disdikpora Tahun 2023 sebesar **Rp227.592.450,00;**
6. Pembayaran Belanja pendukung tanah sebesar **Rp31.624.000,00;** dan
7. Pembayaran sisa pengadaan tanah di pondok belanja a.n Jhon Kenedy **Rp137.712.438,00.**

5.1.2.2.2 Belanja Peralatan dan Mesin

Realisasi Belanja Peralatan dan Mesin tahun anggaran 2023 Kabupaten Penajam Paser Utara sebesar Rp170.110.092.092,00 atau 95,39% dari anggaran yang ditetapkan sebesar Rp178.324.755.985,00. Realisasi Belanja Modal Peralatan dan Mesin tersebut mengalami **peningkatan**



**Catatan atas Laporan Keuangan
Tahun Anggaran 2023
(Dalam Rp penuh, kecuali disebutkan lain)**

**Pemerintah Kabupaten
Penajam Paser Utara**

sebesar Rp123.243.310.253,28 atau 262,97% dibandingkan dengan realisasi tahun anggaran 2022 sebesar Rp46.866.781.838,72.

Faktor dominan peningkatan Belanja Peralatan dan Mesin tersebut utamanya disebabkan belanja modal alat kantor dan rumah tangga mengalami **peningkatan** sebesar Rp38.690.455.208,00 dan belanja modal peralatan dan Mesin BOS yang meningkat sebesar Rp669.815.895,28. Rincian realisasi Belanja Modal Peralatan dan Mesin disajikan pada *tabel 5.30 dan lampiran 5.16 (Belanja Peralatan dan Mesin BOS)* sebagai berikut.

Tabel 5.30 Realisasi Belanja Modal Peralatan dan Mesin Tahun Anggaran 2023 dan 202

Rekening	Anggaran TA 2023 (Rp)	Realisasi TA 2023		Realisasi TA 2023 (Rp)	%	Realisasi TA 2022 (Rp)
		Tahun Berjalan (Rp)	Realisasi Utang (Rp)			
Belanja Modal Alat Besar	9.130.747.332,00	8.702.500.690,00	0,00	8.702.500.690,00	95,31%	6.757.199.000,00
Belanja Modal Alat Angkutan	30.553.686.265,00	29.201.773.247,00	0,00	29.201.773.247,00	95,58%	8.381.213.960,00
Belanja Modal Alat Bengkel dan Alat Ukur	660.069.452,00	602.190.450,00	0,00	602.190.450,00	91,23%	144.320.000,00
Belanja Modal Alat Pertanian	334.680.000,00	333.600.000,00	0,00	333.600.000,00	99,68%	35.695.000,00
Belanja Modal Alat Kantor dan Rumah Tangga	48.942.352.468,00	46.175.480.359,00	0,00	46.175.480.359,00	94,35%	7.485.025.151,00
Belanja Modal Alat Studio, Komunikasi, dan Pemancar	6.681.657.491,00	6.444.328.211,00	0,00	6.444.328.211,00	96,45%	585.313.960,00
Belanja Modal Alat Kedokteran dan Kesehatan	36.786.340.878,00	34.604.559.135,00	0,00	34.604.559.135,00	94,07%	6.479.784.979,00
Belanja Modal Alat Laboratorium	7.778.172.034,00	7.696.662.930,00	0,00	7.696.662.930,00	98,95%	191.524.856,00



**Catatan atas Laporan Keuangan
Tahun Anggaran 2023
(Dalam Rp penuh, kecuali disebutkan lain)**

**Pemerintah Kabupaten
Penajam Paser Utara**

Belanja Modal Komputer	28.147.523.579,00	27.419.224.953,00	0,00	27.419.224.953,00	97,41%	4.756.846.596,00
Belanja Modal Alat Eksplorasi	15.729.255,00	14.110.000,00	0,00	14.110.000,00	89,71%	0,00
Belanja Modal Alat Pengeboran	53.487.940,00	42.795.000,00	0,00	42.795.000,00	80,01%	0,00
Belanja Modal Alat Keselamatan Kerja	67.599.000,00	67.365.000,00	0,00	67.365.000,00	99,65%	57.869.800,00
Belanja Modal Rambu-Rambu	155.000.000,00	154.500.000,00	0,00	154.500.000,00	99,68%	0,00
Belanja Modal Peralatan Olahraga	380.311.000,00	378.325.000,00	0,00	378.325.000,00	99,48%	16.200.000,00
Belanja Modal Peralatan dan Mesin BOS	5.345.104.120,00	5.068.941.027,00	0,00	5.068.941.027,00	94,83%	4.399.125.131,72
Belanja Modal Peralatan dan Mesin BLUD	3.292.295.171,00	3.006.930.090,00	196.806.000,00	3.203.736.090,00	97,31%	7.576.663.405,00
JUMLAH	178.324.755.985,00	169.913.286.092,00	196.806.000,00	170.110.092.092,00	95,39%	46.866.781.838,72

5.1.2.2.3 Belanja Gedung dan Bangunan

Realisasi Belanja Modal Gedung dan Bangunan Tahun Anggaran 2023 Kabupaten Penajam Paser Utara sebesar Rp139.692.870.320,65 atau 88,64% dari anggaran yang ditetapkan sebesar Rp157.597.549.980,00. Realisasi Belanja Modal Gedung dan Bangunan tersebut mengalami **peningkatan** sebesar Rp86.441.273.585,93 atau 162,33% dibandingkan dengan realisasi tahun anggaran 2022 sebesar Rp53.251.596.734,72.



**Catatan atas Laporan Keuangan
Tahun Anggaran 2023
(Dalam Rp penuh, kecuali disebutkan lain)**

**Pemerintah Kabupaten
Penajam Paser Utara**

Faktor dominan kenaikan belanja modal gedung dan bangunan tersebut utamanya disebabkan adanya pembayaran Pembangunan Gedung Kantor pada beberapa SKPD di Tahun Anggaran 2023. Rincian realisasi belanja modal Gedung dan Bangunan disajikan pada *tabel 5.31* sebagai berikut.

Tabel 5.31 Realisasi Belanja Modal Gedung dan Bangunan Anggaran 2023 dan 2022

Rekening	Anggaran TA 2023 (Rp)	Realisasi TA 2023		Realisasi TA 2023 (Rp)	%	Realisasi TA 2022 (Rp)
		Tahun Berjalan (Rp)	Realisasi Utang (Rp)			
BELANJA MODAL GEDUNG DAN BANGUNAN	157.597.549.980,00	138.620.432.364,65	1.072.437.956,00	139.692.870.320,65	88,64	53.251.596.734,72
Belanja Modal Bangunan Gedung	145.774.987.873,00	128.605.315.095,92	227.236.956,00	128.832.552.051,92	88,38	51.818.710.543,72
Belanja Modal Bangunan Gedung Tempat Kerja	139.785.340.126,00	124.540.065.399,92	227.236.956,00	124.767.302.355,92	89,26	39.538.687.470,72
Belanja Modal Bangunan Gedung Kantor	106.199.775.801,00	94.628.204.003,25	227.236.956,00	94.855.440.959,25	89,32	11.336.799.122,00
Belanja Modal Bangunan Kesehatan	19.122.459.372,00	17.024.401.609,69	0,00	17.024.401.609,69	89,03	9.931.974.214,00
Belanja Modal Bangunan Gedung Tempat Ibadah	1.539.135.632,00	1.513.442.853,98	0,00	1.513.442.853,98	98,33	1.282.092.486,00
Belanja Modal Bangunan Gedung Tempat Pertemuan	0,00	0,00	0,00	0,00	0,00	465.600.350,00
Belanja Modal Bangunan Gedung Tempat Pendidikan	4.234.832.250,00	4.079.250.100,00	0,00	4.079.250.100,00	96,33	13.079.923.670,72
Belanja Modal Bangunan Gedung Tempat Olahraga	2.409.576.538,00	2.405.006.396,00	0,00	2.405.006.396,00	99,81	417.329.532,00
Belanja Modal Bangunan Gedung Pertokoan/Kopera si/Pasar	3.394.660.960,00	2.128.392.372,00	0,00	2.128.392.372,00	62,70	0,00
Belanja Modal Bangunan Gedung untuk Pos Jaga	35.600.000,00	11.699.400,00	0,00	11.699.400,00	32,86	0,00
Belanja Modal Bangunan Gedung	0,00	0,00	0,00	0,00	0,00	653.794.090,00



**Catatan atas Laporan Keuangan
Tahun Anggaran 2023
(Dalam Rp penuh, kecuali disebutkan lain)**

**Pemerintah Kabupaten
Penajam Paser Utara**

Terminal/Pelabuhan/Bandara						
Belanja Modal Bangunan Terbuka	1.398.733.000,00	1.388.944.700,00	0,00	1.388.944.700,00	99,30	0,00
Belanja Modal Bangunan Fasilitas Umum	1.450.566.573,00	1.360.723.965,00	0,00	1.360.723.965,00	93,81	184.342.000,00
Belanja Modal Taman	0,00	0,00	0,00	0,00	0,00	2.143.455.006,00
Belanja Modal Bangunan Gedung Tempat Kerja Lainnya	0,00	0,00	0,00	0,00	0,00	43.377.000,00
Belanja Modal Bangunan Gedung Tempat Tinggal	5.989.647.747,00	4.065.249.696,00	0,00	4.065.249.696,00	67,87	12.280.023.073,00
Belanja Modal Rumah Negara Golongan I	5.989.647.747,00	4.065.249.696,00	0,00	4.065.249.696,00	67,87	12.230.153.073,00
Belanja Modal Mess/Wisma/Bungalow/Tempat Peristirahatan	0,00	0,00	0,00	0,00	0,00	49.870.000,00
Belanja Modal Monumen	199.900.000,00	199.758.359,00	0,00	199.758.359,00	99,93	0,00
Belanja Modal Candi/Tugu Peringatan/Prasasti	199.900.000,00	199.758.359,00	0,00	199.758.359,00	99,93	0,00
Belanja Modal Candi/Tugu Peringatan/Prasasti Lainnya	199.900.000,00	199.758.359,00	0,00	199.758.359,00	99,92	0,00
Belanja Modal Tugu Titik Kontrol/Pasti	11.622.662.107,00	9.815.358.909,73	845.201.000,00	10.660.559.909,73	91,72	1.432.886.191,00
Belanja Modal Tugu/Tanda Batas	11.622.662.107,00	9.815.358.909,73	845.201.000,00	10.660.559.909,73	91,72	1.432.886.191,00
Belanja Modal Tugu/Tanda Batas Administrasi	0,00	0,00	0,00	0,00	0,00	99.575.000,00
Belanja Modal Pagar	11.622.662.107,00	9.815.358.909,73	845.201.000,00	10.660.559.909,73	91,72	867.317.591,00
Belanja Modal Tugu/Tanda Batas Lainnya	0,00	0,00	0,00	0,00	0,00	465.993.600,00
JUMLAH	157.597.549.980,00	138.620.432.364,65	1.072.437.956,00	139.692.870.320,65	88,64	53.251.596.734,72



**Pemerintah Kabupaten
Penajam Paser Utara**

5.1.2.2.4 Belanja Jalan, Irigasi dan Jaringan

Realisasi Belanja Jalan, Irigasi dan Jaringan tahun anggaran 2023 Kabupaten Penajam Paser Utara sebesar Rp290.726.374.346,84 atau 91,14% dari anggaran yang ditetapkan sebesar Rp318.978.704.268,00 Realisasi Belanja Jalan, Irigasi dan Jaringan tersebut mengalami **peningkatan** sebesar Rp58.787.861.524,02 atau sebesar 25,35% dibandingkan dengan realisasi tahun anggaran 2022 sebesar Rp231.938.512.822,82.

Faktor dominan peningkatan belanja modal jalan, irigasi dan jaringan tersebut utamanya disebabkan adanya kenaikan Belanja Modal Bangunan Instalasi Lain sebesar Rp16.290.520.509,00 atau 100,00% dari realisasi tahun sebelumnya. Rincian realisasi belanja Jalan, Irigasi dan Jaringan disajikan pada *tabel 5.32* sebagai berikut.

Tabel 5.32 Realisasi Belanja Modal Jalan, Irigasi dan Jaringan Tahun Anggaran 2023 dan 2022

Rekening	Anggaran TA 2023 (Rp)	Realisasi TA 2023		Realisasi TA 2023 (Rp)	%	Realisasi TA 2022 (Rp)
		Tahun Berjalan (Rp)	Realisasi Utang (Rp)			
Belanja Modal Jalan, Jaringan, dan Irigasi	318.978.704.268,00	288.687.346.690,84	2.039.027.656,00	290.726.374.346,84	91,14	231.938.512.822,82
Belanja Modal Jalan dan Jembatan	239.036.536.952,00	211.154.397.529,38	1.055.668.900,00	212.210.066.429,38	88,78	131.786.005.508,00
Belanja Modal Jalan	239.036.536.952,00	211.154.397.529,38	1.055.668.900,00	212.210.066.429,38	88,78	129.467.280.681,00
Belanja Modal Jembatan	0,00	0,00	0,00	0,00	0,00	2.318.724.827,00
Belanja Modal Bangunan Air	62.469.634.370,00	60.239.369.973,46	983.358.756,00	61.222.728.729,46	98,00	85.474.457.802,82
Belanja Modal Bangunan Air Irigasi	15.060.606.870,00	14.931.174.069,47	0,00	14.931.174.069,47	99,14	8.560.470.733,00
Belanja Modal Bangunan Pengairan Pasang Surut	46.948.869.076,00	44.850.227.903,99	983.358.756,00	45.833.586.659,99	97,62	40.410.539.704,00
Belanja Modal Bangunan Pengaman Sungai/Pantai dan Penanggulungan Bencana Alam	0,00	0,00	0,00	0,00	0,00	189.690.000,00



**Catatan atas Laporan Keuangan
Tahun Anggaran 2023
(Dalam Rp penuh, kecuali disebutkan lain)**

**Pemerintah Kabupaten
Penajam Paser Utara**

	Belanja Modal Bangunan Air Bersih/Air Baku	460.158.424,00	457.968.000,00	0,00	457.968.000,00	99,52	1.774.100.000,00
	Belanja Modal Bangunan Air Kotor	0,00	0,00	0,00	0,00	0,00	34.539.657.365,82
	Belanja Modal Instalasi	16.661.697.031,00	16.488.320.509,00	0,00	16.488.320.509,00	98,96	0,00
	Belanja Modal Instalasi Air Bersih/Air Baku	197.200.000,00	196.800.000,00	0,00	196.800.000,00	99,80	0,00
	Belanja Modal Instalasi Lain	16.464.497.031,00	16.291.520.509,00	0,00	16.291.520.509,00	98,95	0,00
	Belanja Modal Jaringan	810.835.915,00	805.258.679,00	0,00	805.258.679,00	99,31	14.678.049.512,00
	Belanja Modal Jaringan Air Minum	810.835.915,00	805.258.679,00	0,00	805.258.679,00	99,31	12.712.053.512,00
	Belanja Modal Jaringan Listrik	0,00	0,00	0,00	0,00	0,00	1.963.956.000,00
	Belanja Modal Jaringan Gas	0,00	0,00	0,00	0,00	0,00	2.040.000,00
	JUMLAH	318.978.704.268,00	288.687.346.690,84	2.039.027.656,00	290.726.374.346,84	91,14	231.938.512.822,82

5.1.2.2.5 Belanja Aset Tetap Lainnya

Realisasi Belanja Modal Aset Tetap Lainnya tahun anggaran 2023 Kabupaten Penajam Paser Utara sebesar Rp4.427.546.827,00 atau 93,47% dari anggaran yang ditetapkan sebesar Rp4.736.667.221,00. Realisasi Belanja Modal Aset Tetap Lainnya tersebut mengalami **peningkatan** sebesar Rp1.457.888.133,00 atau sebesar 49,90% dibandingkan dengan realisasi tahun anggaran 2022 sebesar Rp2.969.658.694,00.

Faktor dominan **peningkatan** belanja modal aset tetap lainnya tersebut utamanya disebabkan meningkatnya belanja modal aset tetap lainnya pada BOS sebesar Rp1.270.683.948,00. Rincian realisasi Belanja Aset Tetap lainnya disajikan pada *tabel 5.33 dan lampiran 5.17 (Belanja Modal Aset Tetap Lainnya BOS)* sebagai berikut.



**Pemerintah Kabupaten
Penajam Paser Utara**

Tabel 5.33 Realisasi Belanja Modal Aset Tetap Lainnya Tahun Anggaran 2023 dan 2022

Rekening	Anggaran TA 2023 (Rp)	Realisasi TA 2023 (Rp)	Jumlah	%	Realisasi TA 2022 (Rp)
Belanja Modal Bahan Perustakaan	225.271.800,00	224.962.085,00	224.962.085,00	99,86	0,00
Belanja Modal Software	604.900.000,00	593.469.000,00	593.469.000,00	98,11	631.226.900,00
Belanja Modal Aset Tetap Lainnya BOS	3.906.495.421,00	3.609.115.742,00	3.609.115.742,00	92,39	2.338.431.794,00
JUMLAH	4.736.667.221,00	4.427.546.827,00	4.427.546.827,00	93,47	2.969.658.694,00

5.1.2.2.6 Belanja Aset Lainnya

Realisasi Belanja Modal Aset Lainnya tahun anggaran 2023 Kabupaten Penajam Paser Utara sebesar Rp1.672.570.000,00 atau 92,64% dari anggaran yang ditetapkan sebesar Rp1.805.374.568,00. Realisasi Belanja Modal Aset Lainnya tersebut mengalami **peningkatan** sebesar Rp1.672.570.000,00 atau sebesar 100,00% dibandingkan dengan realisasi tahun anggaran 2022 sebesar Rp0,00.

5.1.2.3 BELANJA TIDAK TERDUGA

Realisasi Belanja Tidak Terduga tahun anggaran 2023 Kabupaten Penajam Paser Utara sebesar Rp15.411.994.072,00 atau 70,66% dari anggaran yang ditetapkan sebesar Rp21.810.329.942,00. Realisasi Belanja Tidak Terduga tersebut mengalami **peningkatan** sebesar Rp13.370.421.580,00 atau 654,91% dibandingkan dengan realisasi tahun anggaran 2022 sebesar Rp2.041.572.492,00. Rincian realisasi Belanja Tidak Terduga disajikan pada *tabel 5.34* sebagai berikut.

Tabel 5.34 Realisasi Belanja Tidak Terduga Tahun Anggaran 2023 dan 2022

Uraian	APBD Perubahan TA 2023		%	Realisasi TA 2022 (Rp)
	Anggaran (Rp)	Realisasi (Rp)		
Belanja Tidak Terduga	21.810.329.942,00	15.411.994.072,00	70,66%	2.041.572.492,00
JUMLAH	21.810.329.942,00	15.411.994.072,00	70,66%	2.041.572.492,00

Rincian realisasi Belanja Tidak Terduga sebesar **Rp15.411.994.072,00** adalah sebagai berikut:

1. Belanja Pembayaran Pengeluaran Dana Belanja Tidak Terduga untuk pengobatan lanjutan korban kecelakaan Atlet PORPROV Kalimantan Timur Ke VII Kabupaten Penajam Paser Utara



**Pemerintah Kabupaten
Penajam Paser Utara**

Pada Dinas Pendidikan Pemuda dan Olah Raga Kab. PPU sesuai dengan SK Bupati No. 903/70/2023 tanggal 18 April 2023 sebesar **Rp155.834.900,00;**

2. Pembayaran Belanja Tidak Terduga Untuk Pembayaran pengembalian Gaji ASN di Lingkungan Sekretariat Daerah Kota Samarinda Sesuai dengan SK Bupati No. 900/110/2023 tanggal 5 Juni 2023 sebesar **Rp3.142.400,00;**
3. Pembayaran Belanja Tidak Terduga Untuk Pembayaran pengembalian Kesalahan Penyetoran Uang Tagihan Pajak Air Permukaan untuk disetor ke Kas Umum Daerah Provinsi Kalimantan Timur Sesuai dengan SK Bupati No.900/109/2023 tanggal 5 Juni 2023 sebesar **Rp5.334.044,00;** dan
4. Pembayaran Belanja Pengembalian Sisa Dana Hibah Rekonstruksi dan Rehabilitasi Pasca Bencana Longsor Desa Telemow Kecamatan Sepaku TA 2020 Melalui Belanja Tidak Terduga ke Rekening Umum Negara TA 2023 Sesuai dengan SK Bupati No. 900.15/254/2023 Tanggal 24 November 2023 sebesar **Rp15.247.682.728,00.**

5.1.2.4 BELANJA TRANSFER

5.1.2.4.1 Belanja Bantuan Keuangan Daerah Provinsi atau Kabupaten/Kota Kepada Desa

Realisasi Belanja Bantuan Keuangan Daerah Provinsi atau Kabupaten/Kota Kepada Desa tahun anggaran 2023 Kabupaten Penajam Paser Utara sebesar Rp165.434.004.052,00 atau 98,36% dari anggaran yang ditetapkan sebesar Rp168.186.514.292,00. Realisasi Belanja Bantuan Keuangan Daerah Provinsi atau Kabupaten/Kota Kepada Desa tersebut mengalami **peningkatan** sebesar Rp21.288.544.720,00 atau 14,77% dibandingkan dengan realisasi tahun anggaran 2022 sebesar Rp144.145.459.332,00. Rincian realisasi belanja bantuan keuangan Daerah Provinsi atau Kabupaten/Kota kepada Desa disajikan pada *tabel 5.35* sebagai berikut.

Tabel 5.35 Realisasi Bantuan Keuangan Kepada Desa Tahun Anggaran 2023 dan 2022

Uraian	APBD Perubahan TA 2023		%	Realisasi
	Anggaran (Rp)	Realisasi (Rp)		TA 2022 (Rp)
Belanja Bantuan Keuangan Umum Daerah Provinsi atau Kabupaten/Kota kepada Desa	139.746.084.292,00	135.981.080.052,00	97,31%	144.145.459.332,00



**Catatan atas Laporan Keuangan
Tahun Anggaran 2023
(Dalam Rp penuh, kecuali disebutkan lain)**

**Pemerintah Kabupaten
Penajam Paser Utara**

Belanja Bantuan Keuangan Khusus Daerah Provinsi atau Kabupaten/Kota kepada Desa	28.440.430.000,00	29.452.924.000,00	103,56%	0,00
JUMLAH	168.186.514.292,00	165.434.004.052,00	98,36%	144.145.459.332,00

Rincian realisasi Belanja Bantuan Belanja Bantuan Keuangan Daerah Provinsi atau Kabupaten/Kota kepada Desa sebesar Rp165.434.004.052,00 dapat disajikan pada *tabel 5.36* dan *lampiran 5.18* sebagai berikut.

Tabel 5.36 Rincian Realisasi Bantuan Keuangan Kepada Desa Tahun Anggaran 2023 dan 2022

Uraian	Realisasi APBD	
	TA 2023(Rp)	TA 2022 (Rp)
Pembayaran Penghasilan Gaji dan Tunjangan Perangkat Desa	16.884.050.000,00	0,00
Alokasi Dana Desa Kurang Salur	0,00	9.530.055.606,00
Alokasi Dana Desa (ADD)	117.227.030.052,00	105.961.041.726,00
Alokasi Dana Desa (ADD) Bantuan Keuangan	1.870.000.000,00	1.625.000.000,00
Dana Desa (DD)	29.452.924.000,00	27.029.362.000,00
JUMLAH	165.434.004.052,00	144.145.459.332,00

5.1.3 PEMBIAYAAN

5.1.3.1 PENERIMAAN PEMBIAYAAN

Realisasi Penerimaan Pembiayaan Tahun Anggaran 2023 Kabupaten Penajam Paser Utara sebesar Rp187.632.320.043,23 atau sebesar 100,00 % dari total anggaran penerimaan pembiayaan yang ditetapkan sebesar Rp187.632.320.043,23. Jika dibandingkan dengan realisasi penerimaan pembiayaan tahun 2022 sebesar Rp41.679.216.371,11. Realisasi tahun 2023 mengalami **peningkatan** sebesar Rp145.953.103.672,12 atau 350,18%.

Penerimaan Pembiayaan Tahun 2023 sebesar Rp187.632.320.043,23 tersebut merupakan penerimaan penggunaan SiLPA sebesar Rp187.632.320.043,23.

5.1.3.1.1 Penggunaan SiLPA

Penggunaan Sisa Lebih Perhitungan Anggaran (SiLPA) tahun 2023 sebesar Rp187.632.320.043,23 jika dibandingkan dari SiLPA tahun anggaran 2022 sebesar Rp41.679.216.371,11 realisasi tahun 2023 mengalami **peningkatan** sebesar Rp145.953.103.672,12



Pemerintah Kabupaten
Penajam Paser Utara

*Catatan atas Laporan Keuangan
Tahun Anggaran 2023
(Dalam Rp penuh, kecuali disebutkan lain)*

atau 350,18%. Rincian realisasi Penggunaan Sisa Lebih Perhitungan Anggaran (SiLPA) disajikan pada *tabel 5.37* sebagai berikut.

**Tabel 5.37 Realisasi Penggunaan Sisa Lebih Perhitungan Anggaran (SiLPA)
Tahun Anggaran 2023 dan 2022**

Uraian	APBD Perubahan TA 2023		%	Realisasi TA 2022 (Rp)
	Anggaran (Rp)	Realisasi (Rp)		
Sisa Lebih Perhitungan Anggaran Tahun Anggaran Sebelumnya	187.632.320.043,23	187.632.320.043,23	100,00	41.679.216.371,11
JUMLAH	187.632.320.043,23	187.632.320.043,23	100,00	41.679.216.371,11

5.1.3.2 PENGELUARAN PEMBIAYAAN

Realisasi pengeluaran pembiayaan Tahun Anggaran 2023 Kabupaten Penajam Paser Utara sebesar Rp55.130.675.640,00. Jika dibandingkan dengan realisasi pengeluaran pembiayaan tahun 2022 sebesar Rp69.765.344.550,00. Realisasi tahun 2023 mengalami **penurunan** sebesar Rp14.634.668.910,00 atau 20,98%.

5.1.3.2.1 Penyertaan Modal Pemerintah Daerah

Realisasi penyertaan modal (investasi) Pemerintah Daerah Tahun 2023 adalah sebesar Rp0,00 atau 0,00% dari anggaran yang telah ditetapkan sebesar Rp0,00 dan jika dibandingkan dengan realisasi penyertaan modal (investasi) Pemerintah Daerah Tahun 2022 sebesar Rp5.852.000.000,00. Realisasi Tahun 2023 mengalami **penurunan** sebesar Rp5.852.000,00 atau 100,00%. Rincian realisasi penyertaan modal (investasi) Pemerintah Daerah disajikan pada *tabel 5.38* sebagai berikut.

**Tabel 5.38 Realisasi Penyertaan Modal (Investasi) Pemerintah Daerah
Tahun Anggaran 2023 dan 2022**

Uraian	APBD Perubahan TA 2023		%	Realisasi TA 2022 (Rp)
	Anggaran (Rp)	Realisasi (Rp)		
Penyertaan Modal (Investasi) Pemerintah Daerah	0,00	0,00	0,00	5.852.000.000,00
Penyertaan Modal Daerah pada Badan Usaha Milik Negara (BUMD)	0,00	0,00	0,00	5.852.000.000,00
JUMLAH	0,00	0,00	0,00	5.852.000.000,00



Pemerintah Kabupaten
Penajam Paser Utara

*Catatan atas Laporan Keuangan
Tahun Anggaran 2023
(Dalam Rp penuh, kecuali disebutkan lain)*

5.1.3.2.2 Pembayaran Pinjaman dari Lembaga Keuangan Bukan Bank

Pembayaran pokok pinjaman dalam negeri kepada PT.Sarana Multi Infrastruktur pada tahun 2023 sebesar Rp55.130.675.640,00. Pembayaran pokok pinjaman kepada PT. Sarana Multi Infrastruktur pada tahun 2023 terdiri dari pembayaran pokok pinjaman yang jatuh tempo pada periode tahun 2023 sebesar Rp55.130.675.640,00. Rincian pembayaran pokok pinjaman dalam negeri-lembaga keuangan bukan bank disajikan pada tabel 5.39 sebagai berikut.

**Tabel 5.39 Realisasi Pembayaran Pokok Pinjaman Dalam Negeri-Lembaga Keuangan Bukan Bank
Tahun Anggaran 2023 dan 2022**

Uraian	APBD Perubahan TA 2023		%	Realisasi TA 2022 (Rp)
	Anggaran (Rp)	Realisasi (Rp)		
Pembayaran Pokok Pinjaman Dalam Negeri-Lembaga Keuangan Bukan Bank	55.130.675.640,00	55.130.675.640,00	100,00	63.913.344.550,00
JUMLAH	55.130.675.640,00	55.130.675.640,00	100,00	63.913.344.550,00

5.1.4 PEMBIAYAAN NETTO

Pembiayaan netto merupakan selisih antara penerimaan pembiayaan dengan pengeluaran pembiayaan. Rincian Pembiayaan Netto disajikan pada *tabel 5.40* sebagai berikut.

Tabel 5.40 Pembiayaan Netto Tahun Anggaran 2023 dan 2022

Uraian	APBD Perubahan TA 2023		%	Realisasi TA 2022 (Rp)
	Anggaran (Rp)	Realisasi (Rp)		
Penerimaan Daerah	187.632.320.043,00	187.632.320.043,23	100,00	41.679.216.371,11
Pengeluaran Daerah	55.130.675.640,00	55.130.675.640,00	100,00	69.765.344.550,00
JUMLAH	132.501.644.403,00	132.501.644.403,23	100,00	(28.086.128.178,89)

5.1.4.1 SISA LEBIH PERHITUNGAN ANGGARAN (SILPA) TAHUN BERJALAN

SILPA merupakan selisih antara surplus/defisit dengan pembiayaan netto. SILPA tahun 2023 adalah sebesar Rp300.563.236.270,62 dibandingkan dengan SILPA tahun 2022 sebesar Rp187.632.320.043,23. SILPA tahun 2023 mengalami **kenaikan** sebesar Rp112.930.916.227,39 atau sebesar 60,19%. Rincian SILPA disajikan pada *tabel 5.41* sebagai berikut.



Pemerintah Kabupaten
Penajam Paser Utara

Tabel 5.41 SILPA Tahun Anggaran 2023 dan 2022

No	Uraian	Realisasi TA 2023 (Rp)	Realisasi TA 2022 (Rp)
1	Kas di Kas Daerah	295.828.813.793,03	183.214.068.746,13
2	Kas di Bendahara Penerimaan	330.094.820,00	0,00
3	Kas di BLUD	1.414.211.699,17	3.686.008.700,15
4	Kas Dana Kapitasi	1.182.996.643,20	203.184.392,80
5	Kas DAK Non Fisik BOK Pukesmas	1.458.319.690,00	0,00
6	Kas Dana BOS	348.799.625,22	529.058.204,15
	Jumlah	300.563.236.270,62	187.632.320.043,23

5.2 PENJELASAN AKUN-AKUN LAPORAN PERUBAHAN SALDO ANGGARAN LEBIH (LP-SAL)

Laporan Perubahan Saldo Anggaran Lebih (LPSAL) adalah laporan yang menyajikan informasi kenaikan dan penurunan Saldo Anggaran Lebih (SAL) pada tahun pelaporan. Laporan Perubahan SAL tahun 2023 dapat dijelaskan sebagai berikut:

5.2.1 Saldo Anggaran Lebih Awal

Saldo Anggaran Lebih Awal merupakan akumulasi SiLPA tahun-tahun anggaran sebelumnya, yaitu sebesar Rp187.632.320.043,23.

5.2.2 Penggunaan SAL sebagai penerimaan tahun berjalan

Penggunaan SAL merupakan SiLPA Tahun 2022 yang telah digunakan sebagai penerimaan pembiayaan Tahun 2023, sebesar Rp187.632.320.043,23.

5.2.3 Sisa Lebih/Kurang Pembiayaan Anggaran (SiLPA/SiKPA)

Sisa Lebih/Kurang Pembiayaan Anggaran SiLPA sebesar Rp300.563.236.270,62.

5.2.4 Koreksi Kesalahan Pembukuan Tahun Sebelumnya

Koreksi kesalahan pembukuan tahun sebelumnya sebesar Rp0,00.

5.2.5 Lain-Lain

Pemerintah Kabupaten Penajam Paser Utara tidak ada transaksi lain-lain yang mempengaruhi Laporan Perubahan SAL.



Pemerintah Kabupaten
Penajam Paser Utara

5.3 PENJELASAN ATAS AKUN- AKUN NERACA

5.3.1 ASET

Saldo Aset per 31 Desember 2023 sebesar Rp5.776.611.704.987,66 disajikan pada *tabel 5.42* dengan rincian sebagai berikut.

Tabel 5.42 Rincian Aset Tahun Anggaran 2023 dan 2022

Uraian	Per 31 Desember 2023 (Rp)	Per 31 Desember 2022 (Rp)	Kenaikan /(Penurunan) (Rp)
Aset Lancar	457.281.527.584,95	263.879.345.374,16	193.402.182.210,79
Investasi Jangka Panjang	112.935.615.998,51	129.170.429.530,76	(16.234.813.532,25)
Aset Tetap	4.273.618.343.527,58	4.002.459.021.687,57	271.159.321.840,01
Aset Lainnya	898.316.765.273,84	634.926.166.335,80	263.390.598.938,04
Aset Properti Investasi	34.459.452.602,78	0,00	34.459.452.602,78
Jumlah	5.776.611.704.987,66	5.030.434.962.928,29	746.176.742.059,37

Aset yang dimiliki oleh Pemerintah Kabupaten Penajam Paser Utara pada Tahun 2023 terdapat **peningkatan** dibandingkan dengan tahun sebelumnya sebesar Rp746.176.742.059,37 atau 14,83%. Hal ini terutama disebabkan antara lain oleh:

- Peningkatan pada Aset Lancar pada pos Kas di Kas Daerah sebesar Rp112.614.745.046,90;
- Peningkatan pada Aset Tetap sebesar Rp271.159.321.840,01; dan
- Peningkatan pada Aset Lainnya dimana terdapat aset lain-lain sebesar Rp263.390.598.938,04.

5.3.1.1 ASET LANCAR

Aset Lancar adalah kas dan setara kas yang diharapkan dapat segera direalisasikan, dipakai atau dimiliki untuk dijual dalam waktu 12 bulan (satu tahun) sejak tanggal pelaporan. Saldo akhir aset lancar Per 31 Desember 2023 Kabupaten Penajam Paser Utara sebesar Rp457.281.527.584,95 jika dibandingkan dengan saldo akhir Aset Lancar Per 31 Desember 2022 sebesar Rp263.879.345.374,16 saldo akhir Per 31 Desember 2023 mengalami **peningkatan** sebesar Rp193.402.182.210,79 atau sebesar 73,29 %. Faktor dominan kenaikan Aset Lancar tersebut utamanya disebabkan kenaikan Kas di Kas Daerah sebesar Rp112.614.745.046,90. Rincian aset lancar disajikan pada *tabel 5.43* sebagai berikut.



**Catatan atas Laporan Keuangan
Tahun Anggaran 2023
(Dalam Rp penuh, kecuali disebutkan lain)**

**Pemerintah Kabupaten
Penajam Paser Utara**

Tabel 5.43 Rincian Aset Lancar Tahun Anggaran 2023 dan 2022

Uraian	Per 31 Desember 2023 (Rp)	Per 31 Desember 2022 (Rp)	Kenaikan / (Penurunan) (Rp)
Kas di Kas Daerah	295.828.813.793,03	183.214.068.746,13	112.614.745.046,90
Kas di Kas Bend Penerimaan	330.094.820,00	0,00	330.094.820,00
Kas di Bendahara BLUD	1.414.211.699,17	3.686.008.700,15	(2.271.797.000,98)
Kas Dana BOS	348.799.625,22	529.058.204,15	(180.258.578,93)
Kas Dana Kapitasi pada FKTP	1.182.996.643,20	203.184.392,80	979.812.250,40
Kas Dana BOK Puskesmas	1.458.319.690,00	0,00	1.458.319.690,00
Piutang Pajak	14.002.944.459,00	12.690.536.782,00	1.312.407.677,00
Piutang Retribusi	4.416.034.081,79	3.773.654.048,79	642.380.033,00
Piutang Lain Lain PAD yang sah	9.274.046.190,00	2.545.541.091,10	6.728.505.098,90
Piutang Transfer Pemerintah Daerah Lainnya	18.329.802.785,00	34.636.410.000,00	(16.306.607.215,00)
Piutang Lainnya	47.413.035.540,00	0,00	47.413.035.540,00
Penyisihan Piutang	(609.348.716,14)	(701.828.668,86)	92.479.952,72
Persediaan	63.763.026.982,35	23.075.200.744,57	40.687.826.237,78
Belanja Dibayar di muka	128.749.992,33	227.511.333,33	(98.761.341,00)
Jumlah	457.281.527.584,95	263.879.345.374,16	193.402.182.210,79

5.3.1.1.1 Kas di Kas Daerah

Kas di kas daerah merupakan saldo Kas Daerah yang tersimpan dalam rekening bank Kaltimara Per 31 Desember 2023 dan 2022, disajikan pada *tabel 5.44* sebagai berikut.

Tabel 5.44 Rincian Kas di Kas Daerah Tahun Anggaran 2023 dan 2022

No.	Nama Bank	Nomor Rekening	Nama Rekening	Per 31 Desember 2023 (Rp)	Per 31 Desember 2022 (Rp)
1.	Bankaltimara	1131300014	RKUD Kab. Penajam Paser Utara	295.828.813.793,00	183.214.068.746,13
Jumlah				295.828.813.793,00	183.214.068.746,13

Jumlah Kas pada Rekening Kas Daerah per 31 Desember 2023 sebesar Rp295.828.813.793,00. Saldo akhir kas di kas daerah Per 31 Desember 2023 Kabupaten Penajam Paser Utara merupakan rekening Kas Umum Daerah sebesar Rp295.828.813.793,00. Jika dibandingkan dengan saldo akhir Per 31 Desember 2022 sebesar Rp183.214.068.746,13 saldo akhir Per 31 Desember 2023 mengalami **peningkatan** sebesar Rp112.614.745.046,90 atau 61,47%.



**Pemerintah Kabupaten
Penajam Paser Utara**

**Catatan atas Laporan Keuangan
Tahun Anggaran 2023
(Dalam Rp penuh, kecuali disebutkan lain)**

Pada Rekening Kas di Kas Daerah per 31 Desember 2023 terdapat sisa Dana *Earmarked* sebesar Rp49.946.128.215,91. Rincian sisa dana *Earmarked* disajikan pada *tabel 5.45* sebagai berikut.

Tabel 5.45 Rincian Sisa Dana Earmarked Tahun Anggaran 2023 dan 2022

No	Uraian	Per 31 Desember 2023 (Rp)	Per 31 Desember 2022 (Rp)
1	Sisa Dana Bankeu	29.907.143.384,64	19.417.040.251,00
2	Sisa Dana Insentif Daerah (DID)	8.521.304.041,00	12.859.276.956,00
3	Sisa Dana Tunjangan Profesi Guru (TPG)	0,00	299.234.500,00
4	Sisa Dana Tambahan Penghasilan Guru	69.000.000,00	0,00
5	Sisa Dana BOK	1.167.826.909,00	1.992.418.258,00
6	Sisa Dana BOKB	291.335.618,00	127.876.013,00
7	Sisa Dana Fasilitas Penanaman Modal	137.475.570,00	115.774.200,00
8	Sisa Dana Fasilitas Ketahanan Pangan dan Dinas Pertanian	174.783.714,00	22.214.300,00
9	Sisa Dana DAK Fisik	4.551.328.884,27	131.796.855,50
10	Sisa Dana DBH DR	1.147.081,00	669.724.701,00
11	Sisa Hibah RR	0,00	15.247.682.728,00
12	DAU SG Bid. Kelurahan	512.208.115,00	0,00
13	DAU SG Bid. Pendidikan	3.406.021.546,00	0,00
14	DAU SG Bid. Kesehatan	75.080.182,00	0,00
16	Dana FCPF	1.131.473.171,00	0,00
	Jumlah	49.946.128.215,91	50.883.038.762,50

5.3.1.1.2 Kas di Bendahara Penerimaan

Saldo akhir kas di Bendahara Penerimaan Per 31 Desember 2023 Kabupaten Penajam Paser Utara sebesar Rp330.094.820,00. Jika dibandingkan dengan saldo akhir kas di Bendahara Penerimaan Per 31 Desember 2022 sebesar Rp0,00, saldo akhir Per 31 Desember 2023 mengalami **peningkatan** sebesar Rp330.094.820,00 atau sebesar 100,0%.

Saldo akhir kas di Bendahara Penerimaan pada Dinas Kesehatan sebesar Rp330.094.820,00 merupakan penerimaan Dana Non Kapitasi yang masuk rekening koran pada tanggal 29 Desember 2023 dan belum dilakukan penyetoran ke kas daerah pada Puskesmas sebesar Rp136.773.900,00 dan RSUD



**Pemerintah Kabupaten
Penajam Paser Utara**

Sepaku sebesar Rp193.320.920,00. Rincian kas di bendahara penerimaan disajikan pada *tabel 5.46* sebagai berikut.

Tabel 5.46 Kas di Bendahara Penerimaan Tahun Anggaran 2023 dan 2022

No	UPTD	Per 31 Desember 2023 (Rp)	Per 31 Desember 2022 (Rp)
1	UPTD Puskesmas Penajam	12.227.100,00	0,00
2	UPTD Puskesmas Petung	5.217.100,00	0,00
3	UPTD Puskesmas Waru	23.647.100,00	0,00
4	UPTD Puskesmas Babulu	37.692.100,00	0,00
5	UPTD Puskesmas Gunung Intan	4.074.200,00	0,00
6	UPTD Puskesmas Sepaku I	18.577.100,00	0,00
7	UPTD Puskesmas Sepaku III	24.542.100,00	0,00
8	UPTD Puskesmas Semoi II	10.797.100,00	0,00
9	RSUD Sepaku	193.320.920,00	0,00
Jumlah		330.094.820,00	0,00

5.3.1.1.3 Kas di BLUD

Kas Badan Layanan Umum Daerah (BLUD) Per 31 Desember 2023 sebesar Rp1.414.211.699,17 dengan rincian pada *tabel 5.47* sebagai berikut.

Tabel 5.47 Rincian Kas di Badan Layanan Umum Daerah Tahun Anggaran 2023 dan 2022

Uraian	Per 31 Desember 2023 (Rp)	Per 31 Desember 2022 (Rp)
Kas di BLUD pada RSUD Ratu Aji Putri Botung	1.414.211.699,17	3.686.008.700,15
Jumlah	1.414.211.699,17	3.686.008.700,15

Saldo akhir kas di BLUD Per 31 Desember 2023 Kabupaten Penajam Paser Utara sebesar Rp1.414.211.699,17. Jika dibandingkan dengan saldo akhir kas di BLUD Per 31 Desember 2022 sebesar Rp3.686.008.700,15, saldo akhir Per 31 Desember 2023 mengalami **penurunan** sebesar Rp2.271.797.000,98 atau sebesar 61,63%.

5.3.1.1.4 Kas Dana BOS

Saldo akhir kas Dana BOS Per 31 Desember 2023 Kabupaten Penajam Paser Utara sebesar Rp348.799.625,22. Jika dibandingkan dengan saldo akhir kas BOS Per 31 Desember 2022 sebesar



**Catatan atas Laporan Keuangan
Tahun Anggaran 2023
(Dalam Rp penuh, kecuali disebutkan lain)**

**Pemerintah Kabupaten
Penajam Paser Utara**

Rp529.058.204,15, saldo akhir Per 31 Desember 2023 mengalami **penurunan** sebesar Rp180.258.578,93 atau sebesar 34,07%.

Saldo Dana BOS pada Dinas Pendidikan Pemuda dan Olahraga sebesar Rp348.799.625,22 merupakan sisa belanja tahun 2023 yang tercatat pada Pendidikan Anak Usia Dini (PAUD) sebesar Rp48.465,00, Sekolah Dasar Negeri sebesar Rp276.601.701,07 dan Sekolah Menengah Pertama Negeri sebesar Rp72.149.459,15. Rincian kas dana BOS disajikan pada *tabel 5.48* sebagai berikut.

Tabel 5.48 Kas Dana Bos Tahun Anggaran 2023 dan 2022

No	Sekolah	Per 31 Desember 2023 (Rp)	Per 31 Desember 2022 (Rp)
1	PAUD	48.465,00	0,00
2	SDN	276.601.701,07	486.730.101,57
3	SMPN	72.149.459,15	42.328.102,58
Jumlah		348.799.625,22	529.058.204,15

Rincian Kas Dana BOS pada Dinas Pendidikan Pemuda dan Olahraga disajikan pada *lampiran 5.19*.

5.3.1.1.5 Kas Dana Kapitasi pada FKTP

Saldo akhir kas Dana Kapitasi pada FKTP Per 31 Desember 2023 Kabupaten Penajam Paser Utara sebesar Rp1.182.996.643,20. Jika dibandingkan dengan saldo akhir kas Dana Kapitasi pada FKTP Per 31 Desember 2022 sebesar Rp203.184.392,80 saldo akhir Per 31 Desember 2023 mengalami **penurunan** sebesar Rp979.812.250,40 atau sebesar 482,23%. Rincian kas dana Kapitasi pada FKTP disajikan pada *tabel 5.49* sebagai berikut.

Tabel 5.49 Kas Dana Kapitasi Pada FKTP Tahun Anggaran 2023 dan 2022

No	UPTD	Per 31 Desember 2023 (Rp)	Per 31 Desember 2022 (Rp)
1	UPTD Puskesmas Penajam	179.990.337,00	162.477.900,00
2	UPTD Puskesmas Petung	260.552.856,00	9.034.283,00
3	UPTD Puskesmas Waru	109.172.135,00	210.175,00
4	UPTD Puskesmas Babulu	235.749.069,00	12.682,00
5	UPTD Puskesmas Sebakung Jaya	105.822,40	832.391,40
6	UPTD Puskesmas Gunung Intan	82.693.610,80	2.547.395,40
7	UPTD Puskesmas Sotek	117.862.778,00	3.156,00



**Catatan atas Laporan Keuangan
Tahun Anggaran 2023
(Dalam Rp penuh, kecuali disebutkan lain)**

**Pemerintah Kabupaten
Penajam Paser Utara**

No	UPTD	Per 31 Desember 2023 (Rp)	Per 31 Desember 2022 (Rp)
8	UPTD Puskesmas Maridan	53.934.543,00	28.038.866,00
9	UPTD Puskesmas Sepaku I	97.976.762,00	25.064,00
10	UPTD Puskesmas Sepaku III	28.330.251,00	1.767,00
11	UPTD Puskesmas Semoi II	16.628.479,00	713,00
Jumlah		1.182.996.643,20	203.184.392,80

5.3.1.1.6 Kas Dana BOK Puskesmas

Saldo akhir kas Dana BOK Puskesmas Per 31 Desember 2023 Kabupaten Penajam Paser Utara sebesar Rp1.458.319.690,00. Jika dibandingkan dengan saldo akhir kas Dana BOK Puskesmas Per 31 Desember 2022 sebesar Rp0,00 saldo akhir Per 31 Desember 2023 mengalami **peningkatan** sebesar Rp1.458.319.690,00 atau sebesar 100,00%. Rincian kas dana BOK Puskesmas disajikan pada *tabel 5.50* sebagai berikut.

Tabel 5.50 Kas Dana BOK Puskesmas Tahun Anggaran 2023 dan 2022

No	UPTD	Per 31 Desember 2023 (Rp)	Per 31 Desember 2022 (Rp)
1	UPTD Puskesmas Penajam	134.636.900,00	0,00
2	UPTD Puskesmas Petung	240.972.490,00	0,00
3	UPTD Puskesmas Waru	195.293.700,00	0,00
4	UPTD Puskesmas Babulu	126.855.720,00	0,00
5	UPTD Puskesmas Sebakung Jaya	104.629.200,00	0,00
6	UPTD Puskesmas Gunung Intan	63.925.700,00	0,00
7	UPTD Puskesmas Sotek	173.901.125,00	0,00
8	UPTD Puskesmas Maridan	100.661.999,00	0,00
9	UPTD Puskesmas Sepaku I	193.771.600,00	0,00
10	UPTD Puskesmas Sepaku III	25.776.781,00	0,00
11	UPTD Puskesmas Semoi II	97.894.475,00	0,00
Jumlah		1.458.319.690,00	0,00

5.3.1.1.7 Piutang Pajak

Saldo akhir piutang pajak bruto Per 31 Desember 2023 Kabupaten Penajam Paser Utara sebesar Rp14.002.944.459,00. Jika dibandingkan dengan saldo akhir piutang pajak bruto Per 31 Desember 2022



**Catatan atas Laporan Keuangan
Tahun Anggaran 2023
(Dalam Rp penuh, kecuali disebutkan lain)**

**Pemerintah Kabupaten
Penajam Paser Utara**

sebesar Rp12.690.536.782,00 saldo akhir Per 31 Desember 2023 mengalami **peningkatan** sebesar Rp1.312.407.677,00 atau 10,34%. Saldo piutang pajak merupakan piutang pajak kepada Wajib Pajak yang sudah ada surat Ketetapan Pajak Daerah (SKPD), namun sampai dengan tanggal 31 Desember 2023 belum dilunasi. Berikut rincian Piutang Pajak disajikan pada *tabel 5.51* sebagai berikut.

Tabel 5.51 Rincian Piutang Pajak Tahun Anggaran 2023 dan 2022

No	Uraian	Saldo Awal (Rp)	Mutasi Tahun 2023 (Rp)		Saldo Akhir Bruto (Rp)	Penyisihan Piutang (Rp)	Saldo Akhir Netto (Rp)
			Tambah	Kurang			
1	Pajak Reklame	49.399.976,00	6.384.375,00	10.828.438,00	44.955.913,00	2.469.593,94	42.486.319,06
2	Pajak Hotel	5.399.500,00	11.146.500,00	2.047.000,00	14.499.000,00	390.982,50	14.108.017,50
3	Pajak Restoran	68.002.018,00	22.604.221,00	46.730.050,00	43.876.189,00	876.044,69	43.000.144,31
4	Pajak Hiburan	5.509.950,00	8.078.850,00	2.182.950,00	11.405.850,00	373.094,25	11.032.755,75
5	Pajak PPJ	66.689.443,00	-	33.297.351,00	33.392.092,00	3.275.067,10	30.117.024,90
6	Pajak Parkir	150.000,00	150.000,00	150.000,00	150.000,00	750,00	149.250,00
7	Pajak Mineral Bukan Logam dan Batuan	51.116.844,00	31.348.075,00	2.366.581,00	80.098.338,00	4.864.636,79	75.233.701,21
8	Pajak Air Tanah	7.152.471,00	1.575.850,00	3.990.588,00	4.737.733,00	267.640,88	4.470.092,12
9	PBB P2	12.437.116.580,00	2.455.281.483,00	1.122.568.719,00	13.769.829.344,00	68.849.146,72	13.700.980.197,28
TOTAL		12.690.536.782,00	2.536.569.354,00	1.224.161.677,00	14.002.944.459,00	81.366.956,87	13.921.577.502,13

Piutang Pajak Reklame

Saldo Piutang Pajak Reklame bruto per 31 Desember 2023 Kabupaten Penajam Paser Utara sebesar Rp44.955.913,00. Jika dibandingkan dengan saldo akhir Piutang Pajak bruto Per 31 Desember 2022 sebesar Rp49.399.976,00 saldo akhir Per 31 Desember 2023 mengalami **penurunan** sebesar Rp4.444.063,00 atau 9,00%.

Piutang Pajak Hotel

Saldo Piutang Pajak Hotel bruto per 31 Desember 2023 Kabupaten Penajam Paser Utara sebesar Rp14.499.000,00. Jika dibandingkan dengan saldo akhir Piutang Pajak bruto Per 31 Desember 2022



**Pemerintah Kabupaten
Penajam Paser Utara**

***Catatan atas Laporan Keuangan
Tahun Anggaran 2023
(Dalam Rp penuh, kecuali disebutkan lain)***

sebesar Rp5.399.500,00 saldo akhir Per 31 Desember 2023 mengalami **peningkatan** sebesar Rp9.099.500,00 atau 168,52%.

Piutang Pajak Restoran

Saldo Piutang Pajak Restoran bruto per 31 Desember 2023 Kabupaten Penajam Paser Utara sebesar Rp43.876.189,00. Jika dibandingkan dengan saldo akhir Piutang Pajak bruto Per 31 Desember 2022 sebesar Rp68.002.018,00 saldo akhir Per 31 Desember 2023 mengalami **penurunan** sebesar Rp24.125.829,00 atau 35,48%.

Piutang Pajak Hiburan

Saldo Piutang Pajak Hiburan bruto per 31 Desember 2023 Kabupaten Penajam Paser Utara sebesar Rp11.405.850,00. Jika dibandingkan dengan saldo akhir Piutang Pajak bruto Per 31 Desember 2022 sebesar Rp5.509.950,00 saldo akhir Per 31 Desember 2023 mengalami **peningkatan** sebesar Rp5.895.900,00 atau 107,00%.

Piutang Pajak Penerangan Jalan

Saldo Piutang Pajak Penerangan Jalan bruto per 31 Desember 2023 Kabupaten Penajam Paser Utara sebesar Rp33.392.092,00. Jika dibandingkan dengan saldo akhir Piutang Pajak bruto Per 31 Desember 2022 sebesar Rp66.689.443,00 saldo akhir Per 31 Desember 2023 mengalami **penurunan** sebesar Rp33.297.351,00 atau 49,93%.

Piutang Pajak Parkir

Saldo Piutang Pajak Parkir bruto per 31 Desember 2023 Kabupaten Penajam Paser Utara sebesar Rp 150.000,00. Jika dibandingkan dengan saldo akhir Piutang Pajak bruto Per 31 Desember 2022 sebesar Rp150.000,00 saldo akhir Per 31 Desember 2023 tidak mengalami perubahan.

Piutang Pajak Mineral Bukan Logam dan Batuan

Saldo Piutang Pajak Mineral Bukan Logam dan Batuan bruto per 31 Desember 2023 Kabupaten Penajam Paser Utara sebesar Rp80.098.338,00. Jika dibandingkan dengan saldo akhir Piutang Pajak



Pemerintah Kabupaten
Penajam Paser Utara

*Catatan atas Laporan Keuangan
Tahun Anggaran 2023
(Dalam Rp penuh, kecuali disebutkan lain)*

bruto Per 31 Desember 2022 sebesar Rp51.116.844,00 saldo akhir Per 31 Desember 2023 mengalami **peningkatan** sebesar Rp28.981.494,00 atau 56,70%.

Piutang Pajak Air Tanah

Saldo Piutang Pajak Air Tanah bruto per 31 Desember 2023 Kabupaten Penajam Paser Utara sebesar Rp4.737.733,00 . Jika dibandingkan dengan saldo akhir Piutang Pajak bruto Per 31 Desember 2022 sebesar Rp7.152.471,00 saldo akhir Per 31 Desember 2023 mengalami **peningkatan** sebesar Rp2.414.738,00 atau 33,76%.

Piutang Pajak Bumi dan Bangunan Pedesaan Perkotaan

Saldo Piutang Pajak Bumi dan Bangunan Pedesaan Perkotaan bruto per 31 Desember 2023 Kabupaten Penajam Paser Utara sebesar Rp13.769.829.344,00. Jika dibandingkan dengan saldo akhir Piutang Pajak bruto Per 31 Desember 2022 sebesar Rp12.437.116.580,00 saldo akhir Per 31 Desember 2023 mengalami **peningkatan** sebesar Rp1.332.712.764,00 atau 10,72%.

5.3.1.1.8 Piutang Retribusi

Saldo akhir Piutang Retribusi bruto Per 31 Desember 2023 Kabupaten Penajam Paser Utara sebesar Rp4.416.034.081,79. Jika dibandingkan dengan saldo akhir piutang retribusi bruto Per 31 Desember 2022 sebesar Rp3.773.654.048,79, saldo akhir Per 31 Desember 2023 mengalami **peningkatan** sebesar Rp642.380.033,00 atau 17,02%. Saldo piutang retribusi merupakan piutang kepada wajib retribusi yang sudah ada Surat Ketetapan Retribusi Daerah (SKRD), namun sampai dengan tanggal 31 Desember 2023 belum dilunasi, dengan rincian seperti disajikan pada *tabel 5.52* sebagai berikut.

Tabel 5.52 Rincian Piutang Retribusi Tahun Anggaran 2023 dan 2022

No	Uraian	Saldo Awal (Rp)	Mutasi Tahun 2023 (Rp)		Saldo Akhir Bruto (Rp)	Penyisihan Piutang (Rp)	Saldo Akhir Netto (Rp)
			Tambah	Kurang			
	Dinas Perhubungan	3.395.084.405,00	1.730.784.255,00	1.088.647.222,00	4.037.221.438,00	187.009.917,19	3.850.211.520,81
1	Retribusi Pelayanan Kepelabuhan	3.395.084.405,00	1.730.784.255,00	1.088.647.222,00	4.037.221.438,00	187.009.917,19	3.850.211.520,81



**Catatan atas Laporan Keuangan
Tahun Anggaran 2023
(Dalam Rp penuh, kecuali disebutkan lain)**

**Pemerintah Kabupaten
Penajam Paser Utara**

DPMPTSP		52.800.242,00	0,00	0,00	52.800.242,00	52.800.242,00	0,00
2	Retribusi IMB	52.800.242,00	0,00	0,00	52.800.242,00	52.800.242,00	0,00
Bapenda		29.309.401,79	0,00	0,00	29.309.401,79	2.930.940,18	26.378.461,61
3	Retribusi IMB	26.593.801,79	0,00	0,00	26.593.801,79	2.659.380,18	23.934.421,61
4	Retribusi Pelayanan Persampahan	810.000,00	0,00	0,00	810.000,00	81.000,00	729.000,00
5	Retribusi Pemakaian Kekayaan Daerah	1.905.600,00	0,00	0,00	1.905.600,00	190.560,00	1.715.040,00
Dinas Lingkungan Hidup		296.460.000,00	618.000,00	375.000,00	296.703.000,00	147.221.415,00	149.481.585,00
6	Retribusi Pelayanan Persampahan / Kebersihan	296.460.000,00	618.000,00	375.000,00	296.703.000,00	147.221.415,00	149.481.585,00
JUMLAH		3.773.654.048,79	1.731.402.255,00	1.089.022.222,00	4.416.034.081,79	389.962.514,37	4.026.071.567,42

Dinas Perhubungan

Saldo akhir Piutang Retribusi Pelayanan Kepelabuhan bruto Per 31 Desember 2023 Kabupaten Penajam Paser Utara sebesar Rp4.037.221.438,00. Jika dibandingkan dengan saldo akhir piutang retribusi bruto Per 31 Desember 2022 sebesar Rp3.395.084.405,00, saldo akhir Per 31 Desember 2023 mengalami **peningkatan** sebesar Rp642.137.033,00 atau 18,91%.

Dalam saldo awal Piutang Retribusi Pelayanan Kepelabuhan sebesar Rp3.395.084.405,00 sudah tercatat nilai sebesar Rp1.846.615.065,00 berdasarkan Laporan Hasil Pemeriksaan BPK Nomor 22.B/LHP/XIX.SMD/V/2022 Tanggal : 20 Mei 2022 yang merupakan kekurangan Pendapatan dari pengelolaan Pelabuhan Penajam Buluminung oleh Perumda Benuo Taka yang belum disetor ke Kas Daerah.

Berdasarkan Laporan Hasil Pemeriksaan BPK Nomor 22.B/LHP/XIX.SMD/V/2022 Tanggal : 20 Mei 2022, terdapat potensi kekurangan pendapatan atas Piutang Pengelolaan Pelabuhan Penajam Buluminung yang dikelola Perumda Benuo Taka sebesar Rp1.302.432.345,00.



**Pemerintah Kabupaten
Penajam Paser Utara**

Potensi kekurangan pendapatan tersebut sudah ditindaklanjuti oleh Inspektorat dengan terbitnya Laporan Hasil Validasi Nomor 700/150/LH Validasi/Itda/VIII/2022 tanggal 12 Agustus 2022 dengan hasil 38 *Invoice* yang belum terbayar sebesar Rp1.228.766.495,00. Terhadap hasil validasi Inspektorat tersebut, Dinas Perhubungan Kabupaten Penajam Paser Utara akan melakukan koordinasi/rekonsiliasi lebih lanjut sebelum menerbitkan SKRD untuk penagihan Piutang tersebut.

Berdasarkan Laporan Hasil Koordinasi Nomor 700/182/LHK/Itda-Sekr tanggal 29 September 2023 bahwa Dinas Perhubungan dalam hal ini UPT Pelabuhan Buluminung, menyatakan sepakat untuk membuat Surat Ketetapan Retribusi Daerah (SKRD) dan Surat Retribusi Daerah (SSRD) sebanyak 22 SKRD dan SSRD yang telah ditagihkan ke Perumda Benuo Taka sesuai hasil validasi inspektorat sebesar Rp1.228.766.495,00, dan terdapat nilai sebesar Rp1.100.000,00 dari total diperoleh dari biaya administrasi setiap Surat Ketetapan Retribusi Daerah (SKRD) sebesar Rp50.000,00.

Dinas Penanaman Modal dan Pelayanan Terpadu Satu Pintu

Saldo Piutang Retribusi bruto per 31 Desember 2023 Kabupaten Penajam Paser Utara sebesar Rp52.800.242,00. Jika dibandingkan dengan saldo akhir piutang retribusi bruto Per 31 Desember 2022 sebesar Rp52.800.242,00, saldo akhir Per 31 Desember 2023 tidak mengalami **peningkatan/penurunan** sejak tahun 2022 s.d tahun 2023.

Badan Pendapatan Daerah

Saldo Piutang Retribusi bruto per 31 Desember 2023 Kabupaten Penajam Paser Utara sebesar Rp29.309.401,79. Jika dibandingkan dengan saldo akhir piutang retribusi bruto Per 31 Desember 2022 sebesar Rp29.309.401,79, saldo akhir Per 31 Desember 2023 tidak mengalami **peningkatan/penurunan** sejak tahun 2016 s.d 2023.

Dinas Lingkungan Hidup

Saldo akhir Piutang Retribusi Pelayanan Persampahan bruto Per 31 Desember 2023 Kabupaten Penajam Paser Utara sebesar Rp296.703.000,00. Jika dibandingkan dengan saldo akhir piutang retribusi bruto Per 31 Desember 2022 sebesar Rp296.460.000,00, saldo akhir Per 31 Desember 2023 mengalami **peningkatan** sebesar Rp243.000,00 atau 0,08%.



**Pemerintah Kabupaten
Penajam Paser Utara**

5.3.1.1.9 Piutang Lain-Lain PAD yang sah

Saldo piutang lain lain PAD yang sah bruto per 31 Desember 2023 Kabupaten Penajam Paser Utara sebesar Rp9.274.046.190,00. Jika dibandingkan dengan saldo akhir piutang lain lain PAD yang sah bruto per 31 Desember 2022 sebesar Rp2.545.541.091,10, saldo akhir per 31 Desember 2023 mengalami **peningkatan** sebesar Rp 6.728.505.098,90 atau 264,33%.

Saldo piutang lain lain PAD yang sah bruto Per 31 Desember 2023 terdiri dari piutang BLUD bruto sebesar Rp9.273.046.190,00 dan piutang Taspen bruto sebesar Rp1.000.000,00. Rincian piutang lain lain PAD yang sah disajikan pada *tabel 5.53* dan sebagai berikut.

Tabel 5.53 Rincian Piutang Lain-Lain PAD yang sah Tahun Anggaran 2023

No	Uraian	Saldo Awal (Rp)	Mutasi Tahun 2023 (Rp)		Saldo Akhir Bruto (Rp)	Penyisihan Piutang (Rp)	Saldo Akhir Netto (Rp)
			Tambah	Kurang			
I	BKAD	141.805.322,10	0,00	140.805.322,10	1.000.000,00	5.000,00	995.000,00
1	Piutang taspen	6.800.000,00	0,00	5.800.000,00	1.000.000,00	5.000,00	995.000,00
2	Piutang Pendapatan Bunga TDF	135.005.322,10	0,00	135.005.322,10	0,00	0,00	0,00
II	RSUD	2.403.735.769,00	9.035.902.392,00	2.166.591.971,00	9.273.046.190,00	46.365.230,98	9.226.680.959,02
1	Piutang BPJS Kesehatan	1.938.677.500,00	4.039.338.085,00	1.938.677.500,00	4.039.338.085,00	20.196.690,43	4.019.141.394,57
2	Piutang PT. WKP	9.952.216,00	0,00	0,00	9.952.216,00	49.761,08	9.902.454,92
3	Piutang PT. WIKA	1.491.461,00	0,00	0,00	1.491.461,00	7.457,31	1.484.003,69
4	Piutang PT. Petrona	3.062.701,00	0,00	0,00	3.062.701,00	15.313,51	3.047.387,49
5	Pasien Umum	222.637.420,00	21.682.388,00	0,00	244.319.808,00	1.221.599,04	243.098.208,96
6	Piutang JSE	15.243.100,00	35.281.923,00	15.243.100,00	35.281.923,00	176.409,62	35.105.513,38
7	Pasien HK	117.244.192,00	65.517.675,00	117.244.192,00	65.517.675,00	327.588,37	65.190.086,63
8	Pasien Jasa Raharja	392.567,00	500.000,00	392.567,00	500.000,00	2.500,00	497.500,00
9	Pasien Covid	78.745.000,00	4.805.452.800,00	78.745.000,00	4.805.452.800,00	24.027.264,00	4.781.425.536,00
10	Piutang Pasien PMB	6.949.232,00	0,00	6.949.232,00	0,00	0,00	0,00
11	Piutang Pasien CPM	9.340.380,00	50.796.605,00	9.340.380,00	50.796.605,00	253.983,03	50.542.621,97



**Catatan atas Laporan Keuangan
Tahun Anggaran 2023
(Dalam Rp penuh, kecuali disebutkan lain)**

**Pemerintah Kabupaten
Penajam Paser Utara**

12	Piutang BPJS Ketenagakerjaan	0,00	13.791.401,00	0,00	13.791.401,00	68.957,01	13.722.443,99
13	Pasien Inhealth	0,00	1.628.057,00	0,00	1.628.057,00	8.140,29	1.619.916,71
14	Pasien Waskita	0,00	1.913.458,00	0,00	1.913.458,00	9.567,29	1.903.890,71
JUMAH		2.545.541.091,10	9.035.902.392,00	2.307.397.293,10	9.274.046.190,00	46.370.230,98	9.227.675.959,02

5.3.1.1.10 Piutang Transfer Pemerintah Daerah Lainnya

Saldo Piutang Transfer Pemerintah Daerah Lainnya Bruto per 31 Desember 2023 Kabupaten Penajam Paser Utara sebesar Rp18.329.802.785,00. Jika dibandingkan dengan saldo akhir piutang retribusi bruto Per 31 Desember 2022 sebesar Rp34.636.410.000,00, saldo akhir Per 31 Desember 2023 mengalami **penurunan** sebesar Rp16.306.607.215,00 atau 47,08%.

Saldo Piutang Transfer Pemerintah Daerah Lainnya Bruto Per 31 Desember 2023 sebesar Rp18.329.802.785,00. Rincian Piutang Transfer Pemerintah Daerah Lainnya disajikan pada *tabel 5.54* sebagai berikut.

Tabel 5.54 Daftar Piutang Transfer Pemerintah Daerah Lainnya Tahun Anggaran 2023

No	Uraian	Saldo Awal (Rp)	Mutasi Tahun 2023 (Rp)		Saldo Akhir Bruto (Rp)	Penyisihan Piutang (Rp)	Saldo Akhir Netto (Rp)
			Tambah	Kurang			
1	DBH Pajak Kendaraan Bermotor	2.100.140.000,00	2.326.316.000,00	2.100.140.000,00	2.326.316.000,00	11.631.580,00	2.314.684.420,00
2	DBH Pajak Bea Balik Nama Kendaraan Bermotor	1.992.173.000,00	3.733.656.000,00	1.992.173.000,00	3.733.656.000,00	18.668.280,00	3.714.987.720,00
3	DBH Pajak Bahan Bakar Kendaraan Bermotor	30.520.233.000,00	12.244.242.785,00	30.520.233.000,00	12.244.242.785,00	61.221.213,92	12.183.021.571,08
4	DBH Pajak Air Permukaan	23.864.000,00	25.588.000,00	23.864.000,00	25.588.000,00	127.940,00	25.460.060,00
JUMLAH		34.636.410.000,00	18.329.802.785,00	34.636.410.000,00	18.329.802.785,00	91.649.013,92	18.238.153.771,08



Pemerintah Kabupaten
Penajam Paser Utara

*Catatan atas Laporan Keuangan
Tahun Anggaran 2023
(Dalam Rp penuh, kecuali disebutkan lain)*

5.3.1.1.11 Penyisihan Piutang

Penyisihan Piutang Tak Tertagih dapat dihitung dengan persentase tertentu terhadap Nilai Piutang Akhir Tahun berdasarkan klarifikasi umur/kualitas piutang. Kualitas Piutang dapat diklasifikasikan ke dalam kategori kualitas piutang.

- Lancar, apabila belum ada pelunasan sampai dengan tanggal jatuh tempo yang ditetapkan (umur piutang belum melewati tanggal jatuh tempo);
- Kurang Lancar, apabila dalam jangka waktu 1 (satu) bulan terhitung sejak tanggal Surat Tagihan Pertama belum dilakukan pelunasan;
- Diragukan, apabila dalam jangka waktu 1 (satu) bulan terhitung sejak tanggal Surat Tagihan Kedua belum dilakukan pelunasan; dan
- Macet, apabila dalam jangka waktu 1 (satu) bulan terhitung sejak tanggal Surat Tagihan Ketiga belum dilakukan pelunasan atau piutang telah diserahkan kepada panitia urusan piutang/juru sita daerah, dan/atau berdasarkan ketentuan lainnya yang berlaku.

Persentase penyisihan piutang tak tertagih berdasarkan kualitas piutang dapat ditentukan sebagai berikut:

- Lancar, 5% (lima per mil) dari jumlah piutang kualitas lancar;
- Kurang Lancar, 10% (sepuluh persen) dari jumlah piutang kualitas kurang lancar setelah dikurangi nilai agunan atau nilai barang sitaan;
- Diragukan, 50% (lima puluh persen) dari jumlah piutang kualitas diragukan setelah dikurangi nilai agunan atau nilai barang sitaan; dan
- Macet, 100% (seratus persen) dari jumlah piutang kualitas macet setelah dikurangi nilai agunan atau nilai barang sitaan.

1. Penyisihan Piutang Pajak

Saldo penyisihan piutang pajak per 31 Desember 2023 Kabupaten Penajam Paser Utara sebesar Rp81.366.956,87. Jika dibandingkan dengan saldo akhir penyisihan piutang pajak Per 31 Desember 2022 sebesar Rp74.821.800,93, saldo akhir Per 31 Desember 2023 mengalami **peningkatan** sebesar Rp6.545.155,90 atau 8,75%. Rincian penyisihan piutang pajak disajikan pada *tabel 5.55* dan pada *lampiran 5.20* sebagai berikut.



**Catatan atas Laporan Keuangan
Tahun Anggaran 2023
(Dalam Rp penuh, kecuali disebutkan lain)**

**Pemerintah Kabupaten
Penajam Paser Utara**

Tabel 5.55 Rincian Penyisihan Piutang Pajak Tahun Anggaran 2023 dan 2022

No	Uraian	Penyisihan Piutang 2023 (Rp)				Jumlah Penyisihan Piutang 2023 (Rp)	Jumlah Penyisihan Piutang 2022 (Rp)
		Lancar (5 per mil)	Kurang Lancar (10 %)	Diragukan (50 %)	Macet (100 %)		
1	Pajak Reklame	106.631,44	2.362.962,50	0,00	0,00	2.469.593,94	2.491.814,25
2	Pajak Hotel	55.732,50	335.250,00	0,00	0,00	390.982,50	345.485,00
3	Pajak Restoran	184.819,70	691.225,00	0,00	0,00	876.044,69	996.673,84
4	Pajak Hiburan	40.394,25	332.700,00	0,00	0,00	373.094,25	343.614,75
5	Pajak Penerangan Jalan	3.375,90	3.271.691,20	0,00	0,00	3.275.067,10	3.441.553,85
6	Pajak Parkir	750,00	0,00	0,00	0,00	750,00	750,00
7	Pajak Mineral Bukan Logam dan Batuan	165.536,69	4.699.100,10	0,00	0,00	4.864.636,79	4.719.729,32
8	Pajak Air Tanah	10.849,08	256.791,80	0,00	0,00	267.640,88	296.597,02
9	Pajak Bumi dan Bangunan P2	68.849.146,72	0,00	0,00	0,00	68.849.146,72	62.185.582,90
	Jumlah	69.417.236,28	11.949.720,60	0,00	0,00	81.366.956,87	74.821.800,93

2. Penyisihan Piutang Retribusi

Saldo penyisihan piutang retribusi per 31 Desember 2023 Kabupaten Penajam Paser Utara sebesar Rp389.962.514,37. Jika dibandingkan dengan saldo akhir penyisihan piutang pajak Per 31 Desember 2022 sebesar Rp388.971.897,08, saldo akhir Per 31 Desember 2023 mengalami **peningkatan** sebesar Rp990.617,29 atau 0,25%. Rincian penyisihan piutang retribusi disajikan pada *tabel 5.56* sebagai berikut.

Tabel 5.56 Rincian Penyisihan Piutang Retribusi Tahun Anggaran 2023 dan 2022

No	Uraian	Penyisihan Piutang				Penyisihan Retribusi 2023	Penyisihan Retribusi 2022
		Lancar (5 per mil)	Kurang Lancar (10 %)	Diragukan (50 %)	Macet (100 %)		
I	Dinas Perhubungan	19.136.804,69	19.721.050,00	148.152.062,50	-	187.009.917,19	384.558.656,90
1	Retribusi Pelayanan Kepelabuhan	19.136.804,69	19.721.050,00	148.152.062,50	-	187.009.917,19	384.558.656,90



**Pemerintah Kabupaten
Penajam Paser Utara**

**Catatan atas Laporan Keuangan
Tahun Anggaran 2023
(Dalam Rp penuh, kecuali disebutkan lain)**

II	Dinas Penanaman Modal	-	-	-	52.800.242,00	52.800.242,00	52.800.242,00
2	Retribusi IMB	-	-	-	52.800.242,00	52.800.242,00	52.800.242,00
III	Badan Pendapatan Daerah	-	2.930.940,18	-	-	2.930.940,18	2.930.940,18
3	Retribusi IMB	-	2.659.380,18	-	-	2.659.380,18	2.659.380,18
4	Retribusi Pelayanan Persampahan	-	81.000,00	-	-	81.000,00	81.000,00
5	Retribusi Pemakaian Kekayaan Daerah	-	190.560,00	-	-	190.560,00	190.560,00
IV	Dinas Lingkungan Hidup	11.415,00	-	147.210.000,00	-	147.221.415,00	1.482.300,00
6	Retribusi Pelayanan Persampahan	11.415,00	-	147.210.000,00	-	147.221.415,00	1.482.300,00
	Jumlah	19.148.219,69	22.651.990,18	295.362.062,50	-	389.962.514,37	441.772.139,08

3. Penyisihan Piutang Lain Lain PAD yang Sah

Saldo penyisihan piutang lain lain PAD yang sah per 31 Desember 2023 Kabupaten Penajam Paser Utara sebesar Rp46.370.230,98. Jika dibandingkan dengan saldo akhir penyisihan piutang pajak Per 31 Desember 2022 sebesar Rp12.052.678,85, saldo akhir Per 31 Desember 2023 mengalami **peningkatan** sebesar Rp34.317.552,14 atau 284,73%. Rincian penyisihan piutang lain lain PAD yang sah disajikan pada *tabel 5.57* sebagai berikut.

Tabel 5.57 Rincian Penyisihan Piutang Lain Lain PAD yang Sah Tahun Anggaran 2023 dan 2022

No	Uraian	Penyisihan Piutang 2023 (Rp)				Jumlah Penyisihan Piutang 2023 (Rp)	Jumlah Penyisihan Piutang 2022 (Rp)
		Lancar (5 per mil)	Kurang Lancar (10 %)	Diragukan (50)	Macet (100 %)		
I	BKAD	5.000,00				5.000,00	34.000,00
1	Piutang Taspen	5.000,00				5.000,00	34.000,00
II	RSUD Aji Putri Botung	46.365.230,98				46.365.230,98	12.018.678,85
2	Piutang BLUD	46.365.230,98				46.365.230,98	12.018.678,85
	Jumlah	46.370.230,98	-		-	46.370.230,98	12.052.678,85



**Pemerintah Kabupaten
Penajam Paser Utara**

4. Penyisihan Piutang Transfer Pemerintah Daerah Lainnya

Saldo penyisihan piutang transfer pemerintah daerah lainnya per 31 Desember 2023 Kabupaten Penajam Paser Utara sebesar Rp91.649.013,92. Jika dibandingkan dengan saldo akhir penyisihan piutang pajak Per 31 Desember 2022 sebesar Rp173.182.050,00, saldo akhir Per 31 Desember 2023 mengalami **penurunan** sebesar Rp81.562.036,08 atau 47,08%. Rincian penyisihan piutang transfer pemerintah daerah lainnya disajikan pada *tabel 5.58* sebagai berikut.

Tabel 5.58 Daftar Piutang Transfer Pemerintah Daerah Lainnya Tahun Anggaran 2023

No	Uraian	Penyisihan Piutang 2023 (Rp)				Jumlah Penyisihan Piutang 2023 (Rp)	Jumlah Penyisihan Piutang 2022 (Rp)
		Lancar (5 per mil)	Kurang Lancar (10 %)	Diragu kan (50	Macet (100 %)		
1	DBH Pajak Kendaraan Bermotor	11.631.580,00				11.631.580,00	10.500.700,00
2	DBH Pajak Bea Balik Nama Kendaraan Bermotor	18.668.280,00				18.668.280,00	9.960.865,00
3	DBH Pajak Bahan Bakar Kendaraan	61.221.213,92				61.221.213,92	152.601.165,00
4	DBH Pajak Air Permukaan	127.940,00				127.940,00	119.320,00
	Jumlah	91.649.013,92	-		-	91.649.013,92	173.182.050,00

5.3.1.1.12 Persediaan

Persediaan merupakan barang atau perlengkapan yang disimpan dan digunakan dalam rangka kegiatan operasional pemerintah. Nilai persediaan telah sesuai dengan hasil inventarisasi fisik yang ditandatangani Bendahara Barang dan Kepala Satuan Kerja Perangkat Daerah (SKPD).

Saldo akhir Persediaan Per 31 Desember 2023 Kabupaten Penajam Paser Utara sebesar Rp63.763.026.982,35. Jika dibandingkan dengan saldo akhir Persediaan Per 31 Desember 2022 sebesar Rp23.075.200.744,57 mengalami **peningkatan** sebesar Rp 40.687.826.237,78 atau 176,33%. Saldo akhir Per 31 Desember 2023. Nilai Persediaan adalah Persediaan barang habis pakai, barang tidak habis pakai dan barang yang akan diserahkan kepada masyarakat/pihak ketiga. yang masih tersisa atau belum diserahkan Per 31 Desember 2023 berdasarkan *Stock Opname* yang dilakukan oleh masing-masing SKPD. Rincian persediaan seperti disajikan pada tabel 5.59 dan **Lampiran 5.21** sebagai berikut.



**Catatan atas Laporan Keuangan
Tahun Anggaran 2023
(Dalam Rp penuh, kecuali disebutkan lain)**

**Pemerintah Kabupaten
Penajam Paser Utara**

Tabel 5.59 Rincian Persediaan Tahun Anggaran 2023 dan 2022

Uraian	Per 31 Desember 2023 (Rp)	Per 31 Desember 2022 (Rp)
Persediaan Alat Tulis Kantor	1.083.240.115,72	833.252.131,00
Persediaan Alat Listrik	26.818.020,00	35.548.864,00
Persediaan Obat Obatan / Alat Ternak	12.301.844.356,21	10.199.216.544,22
Bahan Bakar Minyak dan Gas	929.275.478,00	385.377.200,00
Persediaan Perabot Kantor / Kebersihan	128.993.524,00	141.389.573,00
Persediaan Cetak	180.238.294,00	217.671.347,00
Persediaan Materai	23.963.380,00	29.910.000,00
Persediaan Bahan Bangunan dan Konstruksi	13.499.360.517,92	6.988.241.385,00
Persediaan Barang Untuk di serahkan	0,00	231.946.000,00
Persediaan Bahan Kimia	6.442.150,00	7.771.610,00
Persediaan Suku Cadang Kendaraan Bermotor	297.739.707,00	270.917.480,67
Persediaan Logistic Covid	1.871.210.147,50	2.784.127.262,00
Persediaan Natura dan Pakan	308.058.000,00	0,00
Persediaan Bahan Komputer	2.973.631,00	0,00
Persediaan Pipa Lainnya	6.983.275.300,00	0,00
Persediaan Plakat / Cinderamata	29.454.000,00	0,00
Persediaan Bahan Lainnya	0,00	949.831.347,68
Persediaan Untuk Dijual/Diserahkan kepada pihak lainnya	26.090.140.361,00	0,00
Jumlah	63.763.026.982,35	23.075.200.744,57

5.3.1.1.13 Belanja dibayar di muka

Saldo akhir Belanja Dibayar Dimuka Per 31 Desember 2023 Kabupaten Penajam Paser Utara sebesar Rp128.749.992,33 berupa sewa Gedung Kantor UPT PUPR Kecamatan Babulu periode Januari 2024 s.d April 2024 sebesar Rp23.333.333,33 berdasarkan SPK/Perjanjian Nomor 771/539/DPU PR/VI/2023 dan sewa mesin *fotocopy Apeos C2060 Fuji Film Manufacture* periode 1 Januari 2024 s/d 27 November 2025 berdasarkan SPK/Perjanjian Nomor 000.3/348/BKAD/XII/2023 sebesar Rp105.416.659,00. Rincian belanja dibayar dimuka disajikan pada ***lampiran 5.22***.



**Pemerintah Kabupaten
Penajam Paser Utara**

5.3.1.2 INVESTASI JANGKA PANJANG

5.3.1.2.1 INVESTASI NON PERMANEN

5.3.1.2.1.1 Investasi Dana Bergulir

Saldo akhir Investasi Non Permanen Per 31 Desember 2023 Kabupaten Penajam Paser Utara sebesar Rp4.435.594.597,51 mengalami **peningkatan** sebesar Rp36.136.153,98 atau 0,82% dibandingkan dengan saldo akhir Investasi Non Permanen Per 31 Desember 2022 sebesar Rp4.399.458.443,53. Rincian Investasi Non Permanen disajikan pada tabel 5.60 dan **Lampiran 5.23** sebagai berikut.

Tabel 5.60 Rincian Investasi Jangka Panjang Non Permanen Tahun Anggaran 2023 dan 2022

Keterangan	Investasi Non Permanen Bruto 2023 (Rp)	Penyisihan Investasi Non Permanen 2023 (Rp)	Investasi Non Permanen Netto 2023 (Rp)	Investasi Non Permanen Netto 2022 (Rp)
Penjaminan Kredit Koperasi & UKM	2.500.000.000,00	(1.138.046.430,31)	1.361.953.569,69	1.571.762.553,95
Penjaminan Kredit Alstintan	4.813.000.000,00	(1.739.358.972,18)	3.073.641.027,82	2.827.695.889,58
Jumlah	7.313.000.000,00	(2.877.405.402,49)	4.435.594.597,51	4.399.458.443,53

Investasi Jangka Panjang Non Permanen Pemerintah Kabupaten Penajam Paser Utara merupakan Investasi Dana Bergulir penguatan modal kepada masyarakat. Dana bergulir merupakan dana yang dikelola oleh pengelola yang penyaluran dan penagihannya langsung digulirkan kepada masyarakat tanpa melalui Rekening Kas Umum Daerah. Nilai Dana Bergulir yang ada di masyarakat per 31 Desember 2023 sebesar Rp7.313.000.000,00 dan dikurangi sesuai kategori jatuh temponya (*Aging Schedule*) sebesar Rp2.877.405.402,49 jadi Nilai bersih yang dapat direalisasikan (*net realizable value*) sebesar Rp4.435.594.597,51.

Pada Tahun 2020 Bank Ibadurahman berganti kepemilikan dan perubahan nama menjadi Bank Manfaat Berdasarkan dokumen Akta Notaris Nomor 20 tanggal 14 Maret 2022 tentang Berita Acara Rapat Umum Pemegang Saham Luar Biasa Perseroan Terbatas PT. Bank Pembiayaan Rakyat Syariah Ibadurahman pada kantor Notaris Melania Miensye Hambali, SH yang berkedudukan di Kota Balikpapan.



**Pemerintah Kabupaten
Penajam Paser Utara**

Kredit Koperasi dan UKM dikelola oleh Dinas Koperasi UKM Perindustrian dan Perdagangan bekerjasama dengan Bank Manfaat. Sedangkan investasi penjaminan kredit Alsintan dikelola oleh Dinas Pertanian bekerjasama dengan Bank Manfaat berdasarkan Nota Kesepahaman Bersama (*Memorandum of Understanding/MOU*) antara Pemerintahan Kabupaten Penajam Paser Utara dengan Bank Ibadurrahman. Terkait pengelolaan penjaminan kredit koperasi dan UKM diatur dalam MOU Nomor: 020.1/882/TU PIM tanggal 9 Desember 2005 dan Nomor 253/Perindagkop/VII/2006 tanggal 22 Agustus 2006.

Penjaminan kredit Alsintan diatur dalam MOU Nomor: 020.1/881/TU PIM tanggal 22 November 2005 dan Nomor: 521.488.TU.VIII.2006 tanggal 22 Juli 2006. Pengelolaan dana investasi non permanen ini dilaksanakan dengan *system revolving* kepada masyarakat dengan perkembangan s.d 31 Desember 2023. Nilai Investasi non permanen per 31 Desember 2023 telah disajikan sebesar nilai bersih yang dapat direalisasikan (*Net Realizable Value*) dengan rincian seperti tabel 5.61 dan lampiran 5.23 sebagai berikut.

Tabel 5.61 Rincian Klasifikasi Kredit UKM Tahun Anggaran 2023

No	Uraian	Nilai Investasi (Rp)	Dana Tertampung (Rp)	Dana Outstanding (Rp)	Dana Diragukan Tertagih (Rp)	Net Realized (Rp)
1	Koperasi &UKM	2.500.000.000,00	924.854.547,00	1.575.145.453,00	1.138.046.430,31	1.361.953.569,69
2	Alsintan	4.813.000.000,00	2.210.058.961,00	2.602.941.039,00	1.739.358.972,18	3.073.641.027,82
	Jumlah	7.313.000.000,00	3.134.913.508,00	4.178.086.492,00	2.877.405.402,49	4.435.594.597,51

Berikut Nasabah Tahun 2008 pada Koperasi UKM dengan jaminan pinjaman yang tidak di temukan atas nama:

1. Ratna Warti
2. Musa
3. Samsul Arifin
4. Megawati

Berikut Nasabah Tahun 2007 pada Koperasi UKM dengan menggunakan personal garanty atas nama :

1. Rosidah
2. Panca Hartina



**Pemerintah Kabupaten
Penajam Paser Utara**

3. Rochmiati
4. Khairul Anwar

Pada Dinas Pertanian terdapat nasabah atas nama Dinas Pertanian PPU tidak didukung jaminan pinjaman.

5.3.1.2.2 INVESTASI PERMANEN

Merupakan saldo Penyertaan Modal Pemerintah Kabupaten Penajam Paser Utara. Investasi Jangka Panjang Permanen Pemkab Penajam Paser Utara per 31 Desember 2023 sebesar Rp127.266.485.851,00 merupakan penyertaan modal pemerintah Daerah.

5.3.1.2.2.1 Penyertaan Modal Pemerintah

Penyertaan Modal Pemerintah Kabupaten Penajam Paser Utara pada Bank Kaltim dan Perusahaan Umum Daerah dengan rincian disajikan *tabel 5.62 dan lampiran 5.23* sebagai berikut.

Tabel 5.62 Penyertaan Modal Pemerintah Tahun Anggaran 2023 dan 2022

Uraian	Per 31 Desember 2023 (Rp)	Per 31 Desember 2022 (Rp)
Penyertaan Modal Pada Bank Kaltimtara	57.600.000.000,00	57.600.000.000,00
Penyertaan Modal pada Perumda Air Minum Danum Taka	27.788.299.537,00	18.845.944.653,00
Penyertaan Modal pada Perumda Benuo Taka	21.975.874.823,00	47.189.179.393,23
Penyertaan Modal Pada Perumda Benuo Taka Energi	1.135.847.041,00	1.135.847.041,00
JUMLAH	108.500.021.401,00	124.770.971.087,23

Nilai Investasi Penyertaan Modal Pemerintah Kabupaten Penajam Paser Utara kepada Bank Kaltimtara per 31 Desember 2023 adalah sebesar Rp57.600.000.000,00 atau 0,76% dari total modal disetor sebesar Rp7.568.285.000.000,00. Penyertaan modal Pemerintah Kabupaten Penajam Paser Utara kepada Bank Kaltimtara diatur pada Peraturan Daerah Nomor 12 Tahun 2014.

Nilai Investasi Penyertaan Modal Pemerintah Kabupaten Penajam Paser Utara kepada Perusahaan Umum Daerah Air Minum Danum Taka per 31 Desember 2023 adalah sebesar Rp27.788.299.537,00. Nilai Investasi Penyertaan Modal Pemerintah pada Perusahaan Umum Daerah Air Minum Danum Taka Per 31 Desember 2022 adalah sebesar Rp18.845.944.653,00. Pada Laporan Keuangan *Audited* tahun 2023 Perusahaan Umum Daerah Air Minum Danum Taka mengalami laba sebesar Rp8.942.354.884,00.



**Pemerintah Kabupaten
Penajam Paser Utara**

Pada Tahun 2023 Pemerintah Kabupaten Penajam Paser Utara tidak melakukan penyertaan modal, tetapi Perumda Air Minum Danum Taka Menerima Hibah berupa uang tunai dan berupa barang dengan rincian sebagai berikut:

1. Hibah berupa barang dari Dinas Pekerjaan Umum berdasarkan Berita Acara Serah Terima Bahan Kimia dan Water Meter nomor 947/6291/DPU-PR/XI/2023 dan 690/137a.Um/PERUMDA.AMDT/XI/2023 tanggal 27 November 2023 sebesar Rp4.189.305.000,00; dan
2. Hibah berupa uang melalui BKAD Pemberian Hibah Air Minum Berbasis Kinerja Bantuan Pemerintah Australia sesuai dengan SK Bupati nomor 903/71/2023 tanggal 18 April 2023 dan nomor SP2D 3824/SP2D/LS/VI/2023 sebesar Rp1.015.500.000,00.

Nilai Investasi Penyertaan Modal Pemerintah Kabupaten Penajam Paser Utara kepada Perusahaan Umum Daerah Benuo Taka per 31 Desember 2023 adalah sebesar Rp21.975.874.823,00 Nilai Investasi Penyertaan Modal Pemerintah Kabupaten Penajam Paser Utara kepada Perusahaan Umum Daerah Benuo Taka per 31 Desember 2022 adalah senilai Rp47.189.179.3393,23.

Pada Tahun 2023 Pemerintah Kabupaten Penajam Paser Utara tidak melakukan penyertaan modal ke Perumda Benuo Taka, serta dilakukan jurnal koreksi terhadap nilai ekuitas sebesar Rp4.595.387.291,23 dikarenakan nilai ekuitas tahun 2022 yang tercatat di Laporan Keuangan Pemerintah Daerah masih tercatat nilai unaudited 2022. Pada Laporan Keuangan *Audited* tahun 2023 Perusahaan Umum Daerah Benuo Taka mengalami kerugian sebesar Rp20.631.979.779,00 dan penyesuaian di Laporan Perubahan Ekuitas sebesar Rp14.062.500,00.

Pemerintah Kabupaten Penajam Paser Utara dalam menyajikan saldo penyertaan modal pada Perumda Benuo Taka belum mempertimbangkan permasalahan penyalahgunaan dana Penyertaan Modal Pemda senilai Rp12.500.000.000,00 yang menjadi kualifikasi tahun sebelumnya. Lebih lengkap atas penyalahgunaan dana tersebut telah masuk dalam proses hukum. Berdasarkan Putusan Pengadilan Negeri Samarinda tanggal 5 Maret 2024 Nomor Perkara 56/Pid.Sus-TPK/2023/PN Smr tentang Perkara Tindak Pidana Korupsi Terdakwa I. HERIYANTO selaku Direktur Utama Perusahaan Umum Daerah (Perumda) Benuo Taka periode Desember 2019 s.d. April 2022 dan Terdakwa II. KARIM ABIDIN



**Pemerintah Kabupaten
Penajam Paser Utara**

***Catatan atas Laporan Keuangan
Tahun Anggaran 2023
(Dalam Rp penuh, kecuali disebutkan lain)***

selaku Kepala Bagian (Kabag) Keuangan Perumda Benuo Taka periode April 2021 s.d. Mei 2022 dapat dirincikan sebagai berikut:

1. Menyatakan Terdakwa I Heriyanto dan Terdakwa II Karim Abidin terbukti secara sah dan meyakinkan bersalah melakukan tindak pidana korupsi secara bersama-sama dan berlanjut sebagaimana dalam dakwaan kesatu;
2. Menjatuhkan pidana kepada Terdakwa I Heriyanto oleh karena itu dengan pidana penjara selama 6 (enam) tahun dan denda sejumlah Rp400.000.000,00 (empat ratus juta rupiah) dengan ketentuan apabila denda tersebut tidak dibayar diganti dengan pidana kurungan selama 4 (empat) bulan;
3. Menjatuhkan pidana kepada Terdakwa II. Karim Abidin oleh karena itu dengan pidana penjara selama 4 (empat) tahun dan denda sejumlah Rp. 200.000.000,00 (dua ratus juta rupiah) dengan ketentuan apabila denda tersebut tidak dibayar diganti dengan pidana kurungan selama 2 (dua) bulan;
4. Menjatuhkan pidana tambahan kepada Terdakwa I. HERIYANTO untuk membayar uang pengganti kepada Negara cq. Pemerintah Kabupaten Penajam Paser Utara sejumlah Rp5.561.113.156,00 (lima miliar lima ratus enam puluh satu juta seratus tiga belas ribu seratus lima puluh enam) dikurangi barang bukti berupa uang yang dirampas untuk negara cq. Pemerintah Kabupaten Penajam Paser Utara sejumlah Rp1.259.031.835,00 (satu miliar dua ratus lima puluh sembilan juta tiga puluh satu ribu delapan ratus tiga puluh lima rupiah) sehingga uang pengganti yang dibebankan kepada Terdakwa I. HERIYANTO adalah sejumlah Rp4.302.081.321,00 (empat miliar tiga ratus dua juta delapan puluh satu ribu tiga ratus dua puluh satu rupiah), dengan ketentuan apabila sisa uang pengganti tidak dibayar dalam 1 (satu) bulan setelah putusan ini mempunyai kekuatan hukum tetap, maka harta benda terdakwa disita dan dilelang untuk menutupi membayar uang pengganti tersebut dan apabila terpidana tidak mempunyai harta benda yang mencukupi untuk membayar sisa uang pengganti, maka dipidana dengan pidana penjara selama 2 (dua) tahun;
5. Menjatuhkan pidana tambahan kepada Terdakwa II. KARIM ABIDIN untuk membayar uang pengganti kepada Negara cq. Pemerintah Kabupaten Penajam Paser Utara sejumlah Rp1.526.473.562,37 (satu miliar lima ratus dua puluh enam juta empat ratus tujuh puluh tiga ribu lima ratus enam puluh dua rupiah koma tiga puluh tujuh sen) dikurangi barang bukti berupa uang yang dirampas untuk negara cq. Pemerintah Kabupaten Penajam Paser Utara sejumlah Rp275.000.000,00 (dua ratus tujuh puluh lima juta rupiah) sehingga uang pengganti yang



**Pemerintah Kabupaten
Penajam Paser Utara**

dibebankan kepada Terdakwa II. KARIM ABIDIN adalah sejumlah Rp1.251.473.563,37 (satu miliar dua ratus lima puluh satu juta empat ratus tujuh puluh tiga ribu lima ratus enam puluh tiga rupiah koma tiga puluh tujuh sen), dengan ketentuan apabila sisa uang pengganti tidak dibayar dalam 1 (satu) bulan setelah putusan ini mempunyai kekuatan hukum tetap, maka harta benda terdakwa disita dan dilelang untuk menutupi membayar uang pengganti tersebut dan apabila terpidana tidak mempunyai harta benda yang mencukupi untuk membayar sisa uang pengganti, maka dipidana dengan pidana penjara selama 1 (satu) tahun;

6. Menetapkan masa penahanan yang telah dijalani masing-masing terdakwa dikurangkan seluruhnya dari pidana yang dijatuhkan;
7. Menetapkan para terdakwa untuk tetap ditahan;
8. Menetapkan uang sejumlah Rp25.000.000,00 (dua puluh lima juta rupiah) yang dititipkan di rekening penampungan KPK di Bank BRI dengan nomor 037801000168306 atas nama penyeter YUSUF AKBAR dengan Keterangan Uang Titipan Terdakwa KARIM ABIDIN pada tanggal 31 Januari 2024 untuk dijadikan barang bukti tambahan di dalam perkara ini dan dirampas untuk negara cq. Pemerintah Kabupaten Penajam Paser Utara;
9. Menetapkan uang sejumlah Rp15.000.000,00 (lima belas juta rupiah) yang dititipkan di rekening penampungan KPK di Bank Mandiri dengan nomor 1240029969996 atas nama penyeter RAMADHANI dengan berita transaksi Cicilan HERIYANTO pada tanggal 13 Februari 2024 untuk dijadikan barang bukti tambahan di dalam perkara ini dan dirampas untuk negara cq. Pemerintah Kabupaten Penajam Paser Utara;
10. Menetapkan barang bukti:
 - a) Nomor 1 sampai 692 dikembalikan kepada Penuntut Umum untuk dipergunakan dalam perkara lain atas nama BAHARUN GENDA;
 - b) Barang bukti 693 sampai 698 dirampas untuk negara cq. Pemerintah Kabupaten Penajam Paser Utara;
 - c) Barang bukti 699 sampai 701 dikembalikan kepada Penuntut Umum untuk dipergunakan dalam perkara lain atas nama BAHARUN GENDA;
 - d) Barang bukti nomor 702 dirampas untuk negara cq. Pemerintah Kabupaten Penajam Paser Utara; dan



**Pemerintah Kabupaten
Penajam Paser Utara**

- e) BB No. 703 s.d. BB No. 720 dikembalikan kepada Penuntut Umum untuk dipergunakan dalam perkara lain atas nama BAHARUN GENDA.

11. Membebankan kepada Terdakwa membayar biaya perkara sejumlah Rp 5.000,00 (lima ribu rupiah).

Berdasarkan Dakwaan Nomor Perkara 6/Pid.Sus-TPK/2024/PN Smr tentang Perkara Tindak Pidana Korupsi Terdakwa ABDUL GAFUR MAS'UD selaku Bupati Penajam Paser Utara Periode tahun 2018 s.d. 2023 telah melakukan atau turut serta melakukan beberapa perbuatan yang harus dipandang sebagai perbuatan yang berdiri sendiri-sendiri sehingga merupakan beberapa kejahatan secara melawan hukum yaitu Terdakwa ABDUL GAFUR MAS'UD bersama-sama dengan HERIYANTO dan KARIM ABIDIN serta Terdakwa ABDUL GAFUR MAS'UD bersama-sama dengan BAHARUN GENDA telah menyalahgunakan dana penyertaan modal APBD Pemerintah Kabupaten (Pemkab) PPU Tahun Anggaran (TA) 2021 untuk kepentingan pribadi Terdakwa ABDUL GAFUR MAS'UD, HERIYANTO, KARIM ABIDIN dan BAHARUN GENDA yang bertentangan dengan Pasal 3 ayat (1) Undang-Undang Nomor 17 Tahun 2003 tentang Keuangan Negara serta Pasal 23 ayat (1) dan ayat (2), Pasal 89 ayat (1) dan ayat (4) Peraturan Pemerintah Nomor 54 tahun 2017 tentang Badan Usaha Milik Daerah (BUMD), melakukan perbuatan memperkaya diri sendiri atau orang lain atau suatu korporasi yaitu memperkaya Terdakwa ABDUL GAFUR MAS'UD sejumlah Rp6.686.916.130,00 (enam miliar enam ratus delapan puluh enam juta sembilan ratus enam belas ribu seratus tiga puluh rupiah) atau setidaknya sejumlah tersebut.

Nilai Investasi Penyertaan Modal Pemerintah Kabupaten Penajam Paser Utara kepada Perusahaan Umum Daerah Benuo Taka Energi per 31 Desember 2023 adalah sebesar Rp1.135.847.041,00. Pemerintah Kabupaten Penajam Paser Utara belum menerima Laporan Keuangan *Unaudited* 2022 dan 2023 Perusahaan Umum Daerah Benuo Taka Energi, sehingga nilai investasi per 31 Desember 2023 yang disajikan di neraca masih menggunakan nilai investasi Tahun 2021.

Sedangkan terkait dengan putusan hukum Perusahaan Benuo Taka Energi Berdasarkan Putusan Pengadilan Negeri Samarinda tanggal 5 Maret 2024 terhadap Nomor Perkara 57/Pid.Sus-TPK/2023/PN Smr tentang Perkara Tindak Pidana Korupsi Terdakwa BAHARUN GENDA selaku Direktur Utama Perusahaan Umum Daerah (Perumda) Penajam Benuo Taka Energi dapat dirincikan sebagai berikut dapat dijelaskan sebagai berikut:



**Pemerintah Kabupaten
Penajam Paser Utara**

1. Menyatakan Terdakwa BAHARUN GENDA tersebut diatas, terbukti secara sah dan meyakinkan bersalah melakukan “tindak pidana korupsi secara bersama-sama dan berlanjut” sebagaimana dalam Dakwaan alternatif Kesatu;
2. Menjatuhkan pidana kepada Terdakwa BAHARUN GENDA, oleh karena itu dengan pidana penjara selama 5 (lima) Tahun dan denda sejumlah Rp350.000.000,00 (tiga ratus lima puluh juta rupiah) dengan ketentuan apabila denda tersebut tidak dibayar diganti dengan pidana kurungan selama 4 (empat) bulan;
3. Menghukum Terdakwa untuk membayar uang pengganti sejumlah Rp1.076.012.903,43 (satu miliar tujuh puluh enam juta dua belas ribu sembilan ratus tiga rupiah dan empat puluh tiga sen) paling lama dalam waktu satu bulan sesudah putusan ini berkekuatan hukum tetap, jika tidak membayar maka harta bendanya disita dan dilelang oleh Jaksa untuk menutupi uang pengganti tersebut dengan ketentuan apabila Terpidana tidak mempunyai harta benda yang mencukupi maka dipidana dengan pidana penjara selama 1 (satu) tahun;
4. Menetapkan masa penahanan yang telah dijalani Terdakwa dikurangkan seluruhnya dari pidana yang dijatuhkan;
5. Menetapkan Terdakwa tetap ditahan;
6. Menetapkan barang bukti:
 - a. Barang bukti nomor 1 sampai 692 dikembalikan kepada Penuntut Umum untuk digunakan dalam perkara atas nama terdakwa Abdul Gafur Masud;
 - b. Barang bukti nomor 693 sampai 698 dikembalikan kepada Penuntut Umum untuk digunakan dalam perkara atas nama terdakwa Heriyanto dan Karim Abidin;
 - c. Barang bukti nomor 699 sampai 700 dirampas untuk negara cq. Pemerintah Penajam Paser Utara;
 - d. Barang bukti 701 dikembalikan kepada Penuntut Umum untuk digunakan dalam perkara atas nama terdakwa Abdul Gafur Masud;
 - e. Barang bukti nomor 702 dikembalikan kepada Penuntut Umum untuk digunakan dalam perkara atas nama terdakwa Heriyanto dan Karim.
7. Membebaskan kepada Terdakwa membayar biaya perkara sejumlah Rp5.000,00 (lima ribu rupiah).



**Pemerintah Kabupaten
Penajam Paser Utara**

5.3.1.3 ASET TETAP

Aset Tetap adalah aset berwujud yang mempunyai masa manfaat lebih dari satu periode akuntansi untuk digunakan dalam kegiatan pemerintah atau dimanfaatkan oleh masyarakat umum. Saldo akhir Aset Tetap Per 31 Desember 2023 Kabupaten Penajam Paser Utara sebesar Rp4.273.618.343.527,58. Jika dibandingkan dengan saldo akhir Aset Tetap Per 31 Desember 2022 sebesar Rp4.002.459.021.687,57 saldo akhir Per 31 Desember 2023 mengalami **peningkatan** sebesar Rp4.273.618.343.527,58 atau 6,77%.

Dalam penyajian rincian aset tetap di Kartu Inventarisasi Barang (KIB) masih terdapat informasi yang belum dilengkapi oleh Pemerintah Kabupaten Penajam Paser Utara seperti informasi yang berkaitan dengan lokasi/alamat aset dan informasi luas aset seperti tanah, bangunan, jalan irigasi dan jaringan serta informasi nomor rangka dan merk untuk peralatan dan mesin. Diharapkan informasi tentang aset tersebut dapat diselesaikan secara bertahap. Nilai mutasi perolehan aset tetap per 31 Desember 2023 dapat dijelaskan seperti *tabel 5.63* sebagai berikut.

Tabel 5.63 Daftar Mutasi Aset Tetap Tahun Anggaran 2023

Jenis Aset Tetap	Saldo Awal Tahun 2023 (Rp)	Mutasi Tambah (Rp)	Mutasi Kurang (Rp)	Saldo Akhir Tahun 2023 (Rp)
Tanah	581.954.473.044,38	65.412.851.876,07	16.097.552.931,07	631.269.771.989,38
Peralatan dan Mesin	933.878.243.491,16	183.296.413.933,28	42.096.160.437,17	1.075.078.496.987,27
Gedung dan Bangunan	1.599.499.170.634,31	219.211.843.835,78	199.219.901.549,43	1.619.491.112.920,66
Jalan, Irigasi dan Jaringan	3.915.577.119.712,50	333.520.306.066,50	72.909.659.995,83	4.176.187.765.783,17
Aset Tetap Lainnya	61.416.164.143,01	4.531.383.527,00	1.811.086.366,33	64.136.461.303,68
Konstruksi Dalam Pengerjaan	331.507.269.818,00	140.491.458.107,23	9.251.500.180,90	462.747.227.744,33
Akumulasi Penyusutan	(3.421.373.419.155,79)	(374.939.874.866,04)	(41.020.800.820,92)	(3.755.292.493.200,91)
Jumlah	4.002.459.021.687,57	571.524.382.479,82	300.365.060.639,81	4.273.618.343.527,58



**Pemerintah Kabupaten
Penajam Paser Utara**

5.3.1.3.1 Tanah

Saldo akhir Aset Tanah Per 31 Desember 2023 Kabupaten Penajam Paser Utara sebesar Rp631.269.771.989,38. Jika dibandingkan dengan saldo akhir aset Tanah Per 31 Desember 2022 sebesar Rp581.954.473.044,38 saldo akhir per 31 Desember 2023 mengalami **peningkatan** sebesar Rp49.315.298.945 atau 8,47%. Peningkatan aset tanah paling dominan ditahun 2023 dikarenakan Pemerintah Kabupaten Penajam Paser Utara melakukan penilaian atas aset tanah sebesar Rp17.521.197.739,00, Penerimaan Hibah Sebesar Rp14.080.251.900,00 dan Aset tanah baru ditemukan/dicatat sebesar Rp13.139.709.011,00 di wilayah Kabupaten Penajam Paser Utara. Rincian mutasi aset tanah disajikan pada *tabel 5.64* dan *lampiran 5.24* berikut.

Tabel 5.64 Rincian Mutasi Aset Tetap Tanah Tahun Anggaran 2023

Saldo Per 31 Desember 2022	581.954.473.044,38
Mutasi tambah	65.412.851.876,07
Penambahan Tahun Berjalan (Belanja Modal)	5.544.298.893,00
Terima Hibah	14.080.251.900,00
Reklas dari aset lancar (Belanja dibayar muka)	204.178.000,00
Barang baru ditemukan/catat	13.139.709.011,00
Mutasi masuk antar SKPD	13.496.072.563,07
Penilaian oleh tim penilai	17.521.197.739,00
Reklasifikasi dari KIB C ke KIB A	1.235.109.130,00
Reklasifikasi dari Aset Lainnya	534.640,00
Reklasifikasi dari KIB D ke KIB A	191.500.000,00
Mutasi kurang	16.097.552.931,07
Reklasifikasi BMD ke Aset Lainnya (Aset yang akan dihapu	363.467.868,00
Mutasi keluar antar SKPD	13.496.072.563,07
Reklasifikasi BMD ke Aset Lainnya (P3D)	160.000.000,00
Reklasifikasi dari Kib_A ke Aset Properti Investasi	969.000.000,00
Reklas dari KIB A ke KIB C	228.036.300,00
Reklas dari KIB A ke KIB F	880.976.200,00
Saldo Akhir Per 31 Desember 2023	631.269.771.989,38

5.3.1.3.2 Peralatan dan Mesin

Saldo akhir Aset Tetap Peralatan dan Mesin Per 31 Desember 2023 Kabupaten Penajam Paser Utara sebesar Rp1.075.078.496.987,27. Jika dibandingkan dengan saldo akhir Aset Tetap Peralatan dan Mesin Per 31 Desember 2022 sebesar Rp933.878.243.491,16, saldo akhir Per 31 Desember 2023



**Catatan atas Laporan Keuangan
Tahun Anggaran 2023
(Dalam Rp penuh, kecuali disebutkan lain)**

**Pemerintah Kabupaten
Penajam Paser Utara**

mengalami **peningkatan** sebesar Rp141.200.253.496,11 atau 15,12 %. Secara rinci mutasi aset tetap peralatan dan mesin disajikan dalam *tabel 5.65 dan Lampiran 5.25* berikut.

Tabel 5.65 Rincian Mutasi Aset Tetap Peralatan dan Mesin TA 2023

Saldo Per 31 Desember 2022	933.878.243.491,16
Mutasi tambah	183.296.413.933,28
Penambahan dari LRA dana BLUD Th.2022	170.110.092.092,00
Terima Hibah	1.052.678.352,00
Pengadaan BMD yang dianggarkan dalam Belanja Barang dan Jasa	428.659.200,00
Barang baru ditemukan/catat	148.965.592,00
Mutasi Masuk antar SKPD	7.570.945.677,00
Reklasifikasi dari Aset Lainnya (Barang Rusak Berat)	9.200.000,00
Pengakuan Utang Belanja Dana BLUD	138.811.050,00
Reklasifikasi dari KIB C ke KIB B	1.694.178.970,28
Reklasifikasi dari KIB D ke KIB B	253.324.000,00
Reklasifikasi dari KIB E ke KIB B	70.261.000,00
Reklasifikasi dari Ekstrakomptabel	11.000.000,00
Barang hasil Penilaian Sisco	1.780.298.000,00
Penambahan KIB B dari hasil LHR No. 700/015/LHR-Itida	28.000.000,00
Mutasi kurang	42.096.160.437,17
Belanja Barang dan Jasa yang dianggarkan dalam Belanja Modal	692.805.742,00
Reklasifikasi BMD ke Aset Lainnya (Barang Rusak Berat)	20.333.476.998,99
Reklasifikasi BMD ke Aset Lainnya (Aset yang akan dihapuskan)	3.006.506.775,00
Reklasifikasi BMD ke Aset Lainnya (Hilang)	181.070.500,00
Mutasi Keluar antar SKPD	7.570.945.677,00
Perlunasan Utang Belanja Modal	196.806.000,00
BMD dengan nilai dibawah kapitalisasi	3.356.934.417,00
Penghapusan aset tetap dengan SK Penghapusan	1.037.692.479,20
Reklasifikasi dari KIB B ke Aset Properti Investasi	4.091.290.522,98
Reklasifikasi dari KIB B ke KIB C	1.518.134.625,00
Reklasifikasi dari KIB B ke KIB D	6.660.000,00
Reklasifikasi dari KIB B ke KIB E	103.836.700,00
Saldo Akhir Per 31 Desember 2023	1.075.078.496.987,27

5.3.1.3.3 Gedung dan Bangunan

Saldo akhir Aset Tetap Gedung dan Bangunan Per 31 Desember 2023 Kabupaten Penajam Paser Utara sebesar Rp 1.619.491.112.920,66. Jika dibandingkan dengan saldo akhir Aset Tetap Gedung dan



**Catatan atas Laporan Keuangan
Tahun Anggaran 2023
(Dalam Rp penuh, kecuali disebutkan lain)**

**Pemerintah Kabupaten
Penajam Paser Utara**

Bangunan Per 31 Desember 2022 sebesar Rp1.599.499.170.634,31 saldo akhir Per 31 Desember 2023 mengalami **peningkatan** sebesar Rp19.991.942.286,35 atau 1,25 %. Rincian Aset Tetap Gedung dan Bangunan di sajikan pada *tabel 5.66 dan lampiran 5.26* berikut.

Tabel 5.66 Rincian Mutasi Aset Tetap Gedung dan Bangunan TA 2023

Saldo Per 31 Desember 2022	1.599.499.170.634,31
Mutasi tambah	219.211.843.835,78
Realisasi Belanja Modal Gedung dan Bangunan (LRA)	139.692.870.320,65
Terima Hibah	632.700.000,00
Pengadaan BMD yang dianggarkan dalam Belanja Barang dan Jasa	2.587.329.757,00
Aset yang baru ditemukan	2.995.024.681,00
Mutasi Masuk Antar SKPD	61.178.894.186,45
Reklasifikasi dari Aset Lainnya (Aset akan dihapuskan)	7.432.176.552,00
Pengakuan Utang Belanja Modal	308.811.609,86
Reklasifikasi dari KIB A ke KIB C	228.036.300,00
Reklasifikasi dari KIB B ke KIB C	1.518.134.625,00
Reklasifikasi dari KIB D ke KIB C	1.513.099.693,83
Reklasifikasi dari KIB E ke KIB C	13.200.000,00
Reklasifikasi dari KIB F ke KIB C	1.006.156.050,00
Reklasifikasi dari Ekstrakomptabel	95.424.298,99
Koreksi Audited Penambahan KIB C dari hasil LHR No. 700/034/LHR-Ita	9.985.761,00
Mutasi kurang	199.219.901.549,43
Belanja Barang dan Jasa yang dianggarkan dalam Belanja Modal	255.273.693,72
Reklasifikasi BMD ke Aset Lainnya (Barang Rusak Berat)	5.143.272.889,60
Reklasifikasi BMD ke Aset Lainnya (Aset yang akan dihapuskan)	2.770.756.111,00
Mutasi Keluar Antar SKPD lain	61.178.894.186,45
Perlunasan Utang Belanja Modal	1.072.437.956,00
BMD dengan nilai dibawah kapitalisasi	195.162.583,86
Reklasifikasi dari KIB C ke Aset Properti Investasi	42.606.766.508,63
Reklasifikasi dari KIB C ke KIB A	1.235.109.130,00
Reklasifikasi dari KIB C ke KIB B	1.694.178.970,28
Reklasifikasi dari KIB C KIB D	5.983.068.978,66
Reklasifikasi dari KIB C ke KIB F	75.973.788.541,23
Reklasifikasi dari KIB C ke Aset Lain-Lain (P3D)	1.111.192.000,00
Saldo Akhir Per 31 Desember 2023	1.619.491.112.920,66

5.3.1.3.4 Jalan Irigasi dan Jaringan

Saldo akhir Aset Tetap Jalan, Irigasi dan Jaringan Per 31 Desember 2023 Kabupaten Penajam Paser Utara sebesar Rp4.173.666.480.311,76. Jika dibandingkan dengan saldo akhir Aset Tetap Jalan, Irigasi dan Jaringan Per 31 Desember 2022 sebesar Rp3.915.577.119.712,50 saldo akhir Per 31



**Pemerintah Kabupaten
Penajam Paser Utara**

Desember 2023 mengalami **peningkatan** sebesar Rp258.089.360.599,26 atau 6,59%. Rincian Aset tetap Jalan Irigasi dan Jaringan di sajikan pada *tabel 5.67 dan lampiran 5.27* berikut.

Tabel 5.67 Rincian Mutasi Aset Tetap Jalan Irigasi dan Jaringan TA 2023

Saldo Per 31 Desember 2022	3.915.577.119.712,50
Mutasi tambah	333.520.306.066,50
Penambahan Belanja Modal Jalan, Irigasi dan Jaringan Tahun Berjalan (LRA)	290.726.374.346,84
Terima Hibah	31.192.240.750,00
Pengadaan BMD yang dianggarkan dalam Belanja Barang dan Jasa	1.872.703.770,00
Mutasi masuk antar SKPD	1.453.517.296,00
Pengakuan Utang Belanja Modal	2.271.148.651,00
Reklasifikasi dari KIB B ke KIB D	6.660.000,00
Reklasifikasi dari KIB C ke KIB D	5.983.068.978,66
Reklasifikasi dari KIB F ke KIB D	5.000.000,00
Penambahan KIB D dari hasil LHR No. 700/034/LHR-Itida	9.592.274,00
Mutasi kurang	72.909.659.995,83
Reklasifikasi BMD ke Aset Lainnya (Barang Rusak Berat)	6.371.132.171,00
Reklasifikasi BMD ke Aset Lainnya (Aset yang akan dihapuskan)	1.180.878.175,00
Mutasi masuk antar SKPD	1.453.517.296,00
Perlunasan Utang Belanja Modal	2.039.027.656,00
Reklasifikasi dari KIB D ke KIB A	191.500.000,00
Reklasifikasi dari KIB D ke KIB B	253.324.000,00
Reklasifikasi dari KIB D ke KIB C	1.513.099.693,83
Reklasifikasi dari KIB D ke KIB F	59.907.181.004,00
Saldo Akhir Per 31 Desember 2023	4.176.187.765.783,17

5.3.1.3.5 Aset Tetap Lainnya

Saldo akhir Aset Tetap Lainnya Per 31 Desember 2023 Kabupaten Penajam Paser Utara sebesar Rp64.136.461.303,68. Jika dibandingkan dengan saldo akhir Aset Tetap Lainnya Per 31 Desember 2022 sebesar Rp61.416.164.143,01 saldo akhir Per 31 Desember 2023 mengalami peningkatan sebesar Rp2.720.297.160,67 atau 4,43%. Rincian mutasi Aset Tetap Lainnya per SKPD disajikan pada *tabel 5.68 dan Lampiran 5.28* sebagai berikut.



**Pemerintah Kabupaten
Penajam Paser Utara**

Tabel 5.68 Rincian Mutasi Aset Tetap Lainnya TA 2023

Saldo Per 31 Desember 2022	61.416.164.143,01
Mutasi tambah	4.531.383.527,00
Penambahan LRA	4.427.546.827,00
Reklas dari KIB B ke KIB E	103.836.700,00
Mutasi kurang	1.811.086.366,33
Belanja Barang dan Jasa yang dianggarkan dalam Belanja Modal	16.246.000,00
Reklasifikasi BMD ke Aset Lainnya (Barang Rusak Berat)	186.573.439,00
Reklasifikasi BMD ke Aset Lainnya (Aset yang akan dihapuskan)	926.336.927,33
Reklasifikasi ke Aset Lainnya ATB	593.469.000,00
Reklasifikasi dari KIB E ke KIB B	70.261.000,00
Reklasifikasi dari KIB E ke KIB C	13.200.000,00
Reklasifikasi dari KIB E ke KIB D	5.000.000,00
Saldo Akhir Per 31 Desember 2023	64.136.461.303,68

5.3.1.3.6 Konstruksi dalam Pengerjaan (KDP)

Saldo akhir Konstruksi Dalam Pengerjaan Per 31 Desember 2023 Kabupaten Penajam Paser Utara sebesar Rp462.747.227.744,33. Jika dibandingkan dengan saldo akhir Konstruksi Dalam Pengerjaan Per 31 Desember 2022 sebesar Rp331.507.269.818,00. Saldo akhir Per 31 Desember 2023 mengalami **peningkatan** sebesar Rp131.239.957.926,33 atau 39,59%. Rincian mutasi Konstruksi Dalam Pengerjaan per SKPD disajikan pada *tabel 5.69 dan Lampiran 5.29* sebagai berikut.

Tabel 5.69 Rincian Mutasi Konstruksi Dalam Pengerjaan TA 2023

Uraian	Saldo Awal Tahun 2023 (Rp)	Mutasi		Saldo Akhir Tahun 2023 (Rp)
		Tambah (Rp)	Kurang (Rp)	
Dinas Pendidikan Pemuda dan Olahraga	7.143.484.576,00	16.786.303.575,00	1.028.328.862,90	22.901.459.288,10
Dinas Kesehatan	297.520.000,00	10.470.911.340,23	41.400.000,00	10.727.031.340,23
Rumah Sakit Umum Daerah	227.935.500,00	97.624.500,00	34.740.000,00	290.820.000,00
Dinas Pekerjaan Umum dan Penataan Ruang	64.101.684.094,00	109.739.727.638,00	2.219.117.000,00	171.622.294.732,00
Dinas Perumahan Kawasan Pemukiman dan Pertanahan	184.833.550,00	182.866.390,00	71.225.000,00	296.474.940,00
Dinas Perhubungan	256.099.801.335,00	0,00	5.334.668.568,00	250.765.132.767,00
Dinas Lingkungan Hidup	54.845.000,00	285.126.285,00	-	339.971.285,00



**Catatan atas Laporan Keuangan
Tahun Anggaran 2023
(Dalam Rp penuh, kecuali disebutkan lain)**

**Pemerintah Kabupaten
Penajam Paser Utara**

Dinas Pemberdayaan Perempuan, Perlindungan Anak, Pengendalian Penduduk dan Keluarga Berencana	0,00	43.858.000,00	0,00	43.858.000,00
Dinas Koperasi, UKM, Perindustrian dan Perdagangan	191.574.000,00	2.860.469.419,00	191.574.000,00	2.860.469.419,00
Badan Penanggulangan Bencana Daerah	59.900.000,00	0,00	59.900.000,00	0,00
Sekretariat DPRD	517.456.500,00	0,00	0,00	517.456.500,00
Kecamatan Penajam	168.421.000,00	0,00	18.837.000,00	149.584.000,00
Kecamatan Sepaku	100.000.000,00	0,00	100.000.000,00	0,00
Dinas Perpustakaan dan Arsip	0,00	24.570.960,00	0,00	24.570.960,00
Dinas Perikanan	113.484.750,00	0,00	113.484.750,00	0,00
Dinas Pertanian	2.246.329.513,00	0,00	38.225.000,00	2.208.104.513,00
Jumlah	331.507.269.818,00	140.491.458.107,23	9.251.500.180,90	462.747.227.744,33

5.3.1.3.7 Akumulasi Penyusutan

Saldo Aset Akumulasi Penyusutan pada tahun anggaran 2023 sebesar Rp3.755.292.493.200,91 dan tahun anggaran 2022 sebesar Rp3.421.373.419.155,79 dengan rincian pada *tabel 5.70* sebagai berikut.

Tabel 5.70 Rincian Akumulasi Penyusutan pada TA 2023 dan 2022

Uraian	Per 31 Desember 2023 (Rp)	Per 31 Desember 2022 (Rp)
Peralatan dan Mesin	856.993.288.771,29	799.632.213.360,85
Gedung dan Bangunan	350.544.949.513,11	333.184.452.314,68
Jalan Irigasi dan Jaringan	2.547.754.254.916,51	2.288.556.753.480,26
Jumlah	3.755.292.493.200,91	3.421.373.419.155,79

Pada Laporan Keuangan Pemerintah Daerah TA 2022 terdapat kesalahan penyajian nilai Akumulasi penyusutan dikarenakan terjadi kesalahan perhitungan masa manfaat pada aplikasi SIMDA sehingga perlu dilakukan koreksi penyesuaian terhadap nilai akumulasi penyusutan di TA 2023.



Pemerintah Kabupaten
Penajam Paser Utara

*Catatan atas Laporan Keuangan
Tahun Anggaran 2023
(Dalam Rp penuh, kecuali disebutkan lain)*

5.3.1.4 ASET LAINNYA

Saldo akhir Aset Lainnya netto Per 31 Desember 2023 Kabupaten Penajam Paser Utara sebesar Rp898.316.765.273,84. Jika dibandingkan dengan saldo akhir Aset Lainnya netto Per 31 Desember 2022 sebesar Rp634.926.166.335,80 saldo akhir Per 31 Desember 2023 mengalami peningkatan sebesar Rp262.088.201.490,24 atau 41,37%. Rincian aset lainnya terdiri dari aset tak berwujud netto sebesar Rp2.741.592.291,40 dan aset lain lain sebesar Rp895.575.172.982,44 disajikan pada tabel 5.71 sebagai berikut.

Tabel 5.71 Rincian Aset Lainnya pada TA 2023 dan 2022

Uraian	Per 31 Desember 2023 (Rp)	Per 31 Desember 2022 (Rp)
Aset Tak Berwujud	89.767.811.592,93	87.501.772.592,93
Amortisasi Aset Tak Berwujud	(87.026.219.301,53)	(86.062.577.749,33)
Aset Tak Berwujud Netto	2.741.592.291,40	1.439.194.843,60
Aset Lain-Lain	895.575.172.982,44	633.486.971.492,20
Jumlah	898.316.765.273,84	634.926.166.335,80

5.3.1.4.1 Aset Tidak Berwujud

Saldo akhir Aset Tak Berwujud Kabupaten Penajam Paser Utara sebesar Rp89.767.811.592,93 dengan nilai amortisasi Rp87.026.219.301,53, sehingga saldo akhir Aset Tak Berwujud Netto per 31 Desember 2023 sebesar Rp2.741.592.291,40. Jika dibandingkan dengan saldo akhir Aset Tak Berwujud Netto Per 31 Desember 2022 sebesar Rp1.439.194.843,60 saldo akhir Per 31 Desember 2023 mengalami **peningkatan** sebesar Rp1.302.397.447,80 atau 90,49%.

Terhadap aset tak berwujud dapat dilakukan amortisasi selama masa manfaatnya, kecuali untuk aset tak berwujud yang memiliki masa manfaat tidak terbatas (misalnya, merek dagang). Metode amortisasi yang digunakan adalah metode garis lurus. Rincian mutasi Aset Tak Berwujud beserta amortisasinya per SKPD disajikan pada **Lampiran 5.30**.

5.3.1.4.2 Aset Lain – Lain

Saldo akhir Aset Lain-Lain Per 31 Desember 2023 Kabupaten Penajam Paser Utara sebesar Rp895.575.172.982,44. Jika dibandingkan dengan saldo akhir Aset Lain-Lain Per 31 Desember 2022 sebesar Rp633.486.971.492,20, saldo akhir Per 31 Desember 2023 mengalami **peningkatan** sebesar



**Pemerintah Kabupaten
Penajam Paser Utara**

**Catatan atas Laporan Keuangan
Tahun Anggaran 2023
(Dalam Rp penuh, kecuali disebutkan lain)**

Rp262.088.201.490,24 atau 41,37%. Rincian Mutasi Aset Lain-Lain disajikan pada *lampiran 5.31*. Rincian Aset Lain Lain disajikan pada *tabel 5.72* sebagai berikut.

Tabel 5.72 Rincian Saldo Akhir Aset Lain-Lain TA 2023

Uraian	Per 31 Desember 2023
	(Rp)
Dinas KUKM-Perindag (TA 2007)	85.189.700,00
Ternak Sapi dan Kerbau Gaduhan	398.063.500,04
Aset Tetap yang Rusak	77.924.546.347,58
Aset Tetap yang Hilang	689.331.100,00
Aset Tetap yang Akan Dihapuskan	101.995.527.232,40
Aset P3D	14.673.377.007,68
Aset BMD yang Dimanfaatkan Pihak Lain	14.356.007.094,74
Treasury Deposit Facility	685.453.131.000,00
Jumlah	895.575.172.982,44

5.3.1.4.2.1 Aset Lain-Lain Dinas Koperasi UKM dan Perindag

Saldo Aset lainnya – Dinas Koperasi UKM Perindag sebesar Rp85.189.700,00 merupakan sisa kas uang persediaan Tahun Anggaran 2007 yang belum disetorkan ke Kasda.

5.3.1.4.2.2 Aset Lain-Lain Ternak Sapi dan Kerbau Gaduhan

Aset lainnya Ternak Sapi dan Kerbau gaduhan sebesar Rp398.063.500,04 yang dikelola oleh Dinas Pertanian dan tercatat pada aset lain lain BKAD yang berupa sapi dan ternak gaduhan yang rencananya akan dihibahkan kepada kelompok tani yang selama ini mengelola sapi dan kerbau tersebut. Data sapi dan kerbau gaduhan disajikan pada *lampiran 5.32*.

5.3.1.4.2.3 Aset Lain-Lain Aset Tetap Yang Rusak

Saldo aset lainnya– barang rusak berat sebesar Rp77.924.546.347,58 merupakan aset tetap yang kondisinya rusak berat, tidak digunakan lagi untuk operasional kantor dan barang yang sudah tidak memiliki manfaat ekonomis dimasa depan, sehingga direklasifikasi ke aset lainnya. Rincian aset tetap yang kondisinya rusak disajikan pada *tabel 5.73* sebagai berikut.



**Catatan atas Laporan Keuangan
Tahun Anggaran 2023
(Dalam Rp penuh, kecuali disebutkan lain)**

**Pemerintah Kabupaten
Penajam Paser Utara**

Tabel 5.73 Rincian Aset Lain-Lain - Aset Tetap Yang Rusak TA 2023

NAMA SKPD	Per 31 Desember 2023 (Rp)
Badan Kepegawaian Daerah	22.770.000,00
Badan Keuangan dan Aset Daerah	503.131.704,55
Badan Keuangan dan Aset Daerah Pengelola	10.303.109.064,00
Badan Lingkungan Hidup	3.356.879.360,96
Badan Pelayanan Perizinan Terpadu dan Penanaman Modal	99.750.614,33
Badan Pemberdayaan Masyarakat dan Pemerintah Desa	176.798.330,00
Badan Penanggulangan Bencana Daerah	338.412.618,00
Badan Pendapatan Daerah	345.694.750,00
Badan Perencanaan dan Pembangunan Daerah	386.982.684,00
Sekretariat Daerah	2.170.123.475,75
Dinas Kebudayaan dan Pariwisata	276.648.916,36
Dinas Kependudukan dan Catatan Sipil	684.381.400,00
Dinas Kesehatan	21.602.416.495,15
Dinas Komunikasi dan Informatika	803.018.007,00
Dinas Pekerjaan Umum	1.544.867.401,00
Dinas Pemberdayaan Perempuan, Perlindungan Anak, Pengendalian Penduduk dan Keluarga Berencana	76.492.675,00
Dinas Penanggulangan Kebakaran dan Penyelamatan	1.325.288.088,66
Dinas Perhubungan	2.081.736.670,00
Dinas Perikanan dan Kelautan	364.684.750,00
Dinas Perindustrian, Perdagangan, Koperasi dan UKM	1.318.215.944,00
Dinas Pertanian dan Peternakan	1.640.042.616,58
Dinas Perumahan Kawasan, Pemukiman dan Pertanahan	2.417.053.725,00
Dinas Sosial	402.546.308,51
Dinas Tenaga Kerja dan Transmigrasi	89.064.874,99
Inspektorat Kabupaten	277.224.266,67
Kantor Ketahanan Pangan dan Penyuluhan	6.600.000,00
Kantor Perpustakaan dan Arsip Daerah	137.582.500,00
Kecamatan Babulu	6.436.119.171,00
Kecamatan Penajam	2.455.810.875,34
Kecamatan Sepaku	880.306.198,41



**Pemerintah Kabupaten
Penajam Paser Utara**

**Catatan atas Laporan Keuangan
Tahun Anggaran 2023
(Dalam Rp penuh, kecuali disebutkan lain)**

NAMA SKPD	Per 31 Desember 2023 (Rp)
Kecamatan Waru	2.177.708.057,00
Kesatuan Bangsa dan Politik	206.864.965,00
Rumah Sakit Umum Daerah	6.779.755.446,09
Sekretariat DPRD	468.850.428,58
Satuan Polisi Pamong Praja	11.083.550,00
Dinas Pendidikan Pemuda dan Olahraga	5.756.530.415,65
Grand Total	77.924.546.347,58

5.3.1.4.2.4 Aset Lain-Lain - Aset Tetap Yang Hilang

Saldo aset lain – lain Aset tetap yang hilang sebesar Rp689.331.100,00 merupakan aset yang tidak di temukan dengan rincian disajikan pada tabel 5.74 sebagai berikut.

Tabel 5.74 Aset Lain-Lain - Rincian Aset Tetap Yang Hilang TA 2023

NAMA SKPD	Per 31 Desember 2023 (Rp)
Badan Keuangan dan Aset Daerah	132.000.000,00
Dinas Kesehatan	33.129.500,00
Dinas Pekerjaan Umum	415.700.500,00
Dinas Penanggulangan Kebakaran dan Penyelamatan	39.193.000,00
Dinas Perumahan Kawasan, Pemukiman dan Pertanahan	16.923.000,00
Dinas Tenaga Kerja dan Transmigrasi	1.980.000,00
Kecamatan Penajam	16.434.100,00
Sekretariat DPRD	27.974.000,00
Dinas Pendidikan Pemuda dan Olahraga	5.997.000,00
JUMLAH	689.331.100,00



**Pemerintah Kabupaten
Penajam Paser Utara**

5.3.1.4.2.5 Aset Lain-Lain - Aset Tetap Yang Akan dihapuskan

Aset lain – lain Aset Tetap Yang Akan Dihapuskan sebesar Rp101.995.527.232,40 merupakan aset yang akan dihapus dari Neraca Pemerintah Kabupaten Penajam Paser Utara dengan rincian disajikan pada *tabel 5.75* sebagai berikut.

Tabel 5.75 Rincian Aset Lain-Lain – Aset Tetap Yang Akan Dihapuskan TA 2023

NAMA SKPD	Per 31 Desember 2023 (Rp)
Sekretariat Daerah	10.978.934.557,07
Dinas Kesehatan	99.020.350,00
Dinas Pekerjaan Umum	78.763.990.437,00
Dinas Perhubungan	5.334.668.568,00
Dinas Perikanan dan Kelautan	294.183.000,00
Dinas Perumahan Kawasan, Pemukiman dan Pertanahan	574.502.393,00
Dinas Tenaga Kerja dan Transmigrasi	6.600.000,00
Kecamatan Penajam	650.129.500,00
Kecamatan Sepaku	29.375.000,00
Dinas Pendidikan Pemuda dan Olahraga	5.264.123.427,33
JUMLAH	101.995.527.232,40

5.3.1.4.2.6 Aset Lain-Lain – Aset Personil, Pendanaan, Sarana dan Prasarana serta Dokumen (P3D)

Saldo aset lain – lain aset P3D per 31 Desember 2023 sebesar Rp14.673.377.007,68 merupakan aset yang belum di terima oleh Pemerintah Provinsi Kalimantan Timur, Aset tersebut tercatat di Sekretariat Daerah sebesar Rp931.172.753,00 dan Dinas Pendidikan Pemuda dan Olahraga sebesar Rp13.742.204.254,68 dengan rincian disajikan pada *tabel 5.76* sebagai berikut.

Tabel 5.76 Rincian Aset Lain-Lain – Aset Personil, Pendanaan, Sarana dan Prasarana serta Dokumen (P3D) TA 2023

KIB	Per 31 Desember 2023 (Rp)
Tanah	1.091.172.753,00
Peralatan dan Mesin	6.227.132.528,63



**Pemerintah Kabupaten
Penajam Paser Utara**

KIB	Per 31 Desember 2023 (Rp)
Gedung dan Bangunan	5.648.717.400,00
Jalan Irigasi dan jaringan	273.405.000,00
Aset Tetap Lainnya	404.620.463,15
Konstruksi Dalam Pekerjaan	1.028.328.862,90
JUMLAH	14.673.377.007,68

5.3.1.4.2.7 Aset Lain-Lain – Aset BMD Yang Dimanfaatkan Pihak Lain

Saldo aset lain – lain aset BMD yang dimanfaatkan pihak lain per 31 Desember 2023 sebesar Rp14.356.007.094,74 aset tersebut tercatat di Dinas Pendidikan Pemuda dan Olahraga berupa Meubelair dan Alat peraga serta buku pada sekolah – sekolah di Kabupaten Penajam Paser Utara dengan rincian disajikan pada *tabel 5.77* sebagai berikut.

Tabel 5.77 Rincian Aset Lain-Lain – Aset BMD Yang Dimanfaatkan Pihak Lain TA 2023

URAIAN	Per 31 Desember 2023 (Rp)
Peralatan dan Mesin	12.640.422.508,94
Aset Tetap Lainnya	1.715.584.585,80
Grand Total	14.356.007.094,74

5.3.1.4.2.8 Aset Lain-Lain – *Treasury Deposit Facility* (TDF)

Saldo aset lain – lain aset *Treasury Deposit Facility* (TDF) per 31 Desember 2023 sebesar Rp685.453.131.000,00 aset tersebut tercatat di Badan Keuangan dan Aset Daerah berupa Fasilitas yang disediakan oleh Bendahara Umum Negara (BUN) bagi Pemerintah Daerah untuk menyimpan uang di BUN sebagai bentuk penyaluran transfer ke daerah nontunai berupa penyimpanan di Bank Indonesia (BI) sebagaimana tercantum dalam aplikasi Sistem Informasi Transfer ke Daerah dan Dana Desa (SIMTRADA) dengan rincian sebagai berikut.



**Catatan atas Laporan Keuangan
Tahun Anggaran 2023
(Dalam Rp penuh, kecuali disebutkan lain)**

**Pemerintah Kabupaten
Penajam Paser Utara**

URAIAN	RINCIAN PENYALURAN TDF	TANGGAL SP2D
DANA BAGI HASIL PAJAK PENGHASILAN (PPh)	3.325.307.000,00	
DBH, TDF 2023 DBH PPh Pasal 21	3.308.788.000,00	30/12/2023
DBH, TDF 2023 DBH PPh Pasal 25/29 OP	16.519.000,00	30/12/2023
DANA BAGI HASIL PAJAK BUMI DAN BANGUNAN (PBB)	9.073.783.000,00	
DBH, TDF 2023 DBH PBB Perkebunan Bagian Daerah	1.267.793.000,00	30/12/2023
DBH, TDF 2023 DBH PBB Kehutanan Bagian Daerah	774.681.000,00	30/12/2023
DBH, TDF 2023 DBH PBB Migas Bagian Daerah	5.191.078.000,00	30/12/2023
DBH, TDF 2023 DBH PBB Non Migas Lainnya Bagian Daerah	1.827.259.000,00	30/12/2023
DBH, TDF 2023 DBH PBB Sektor Lainnya Bagian Daerah	12.972.000,00	30/12/2023
DBH SUMBER DAYA ALAM MINYAK BUMI DAN GAS BUMI	4.359.098.000,00	
DBH, TDF 2023 DBH SDA Minyak Bumi 15%	3.001.130.000,00	30/12/2023
DBH, TDF 2023 DBH SDA Gas Bumi 0.5%	31.401.000,00	29/12/2023
DBH, TDF 2023 DBH SDA Gas Bumi 30%	1.326.567.000,00	29/12/2023
DBH SDA Mineral dan Batubara	668.694.943.000,00	
DBH, TDF 2023 DBH SDA Minerba - Iuran Tetap	138.190.000,00	30/12/2023
DBH, TDF 2023 DBH SDA Minerba - Royalti	431.545.680.000,00	29/12/2023
DBH, TDF 2023 DBH SDA Minerba - Royalti	237.011.073.000,00	30/12/2023
TOTAL	685.453.131.000,00	

5.3.1.5 ASET PROPERTI INVESTASI

Aset properti investasi adalah properti untuk menghasilkan pendapatan sewa atau untuk meningkatkan nilai aset atau keduanya, dan tidak untuk:

- Digunakan dalam kegiatan pemerintahan, dimanfaatkan oleh masyarakat umum, dalam produksi atau penyediaan barang atau jasa atau untuk tujuan administratif; atau
- Dijual dan/atau diserahkan dalam rangka pelayanan kepada masyarakat.

Saldo akhir Aset Properti Investasi Per 31 Desember 2023 Kabupaten Penajam Paser Utara sebesar Rp34.459.452.602,78. Pemerintah Kabupaten Penajam Paser Utara telah melakukan pencatatan terpisah terhadap Aset yang masuk kategori properti investasi berupa tanah dan bangunan gedung yang



**Pemerintah Kabupaten
Penajam Paser Utara**

disewakan sebagai Gudang Bulog dan Hotel Grand Nusa. Atas Properti Investasi Hotel Grand Nusa yang dikerjasamakan, terdapat pencatatan aset peralatan dan mesin sebesar Rp4.091.290.522,98 yang tergabung dalam aset gedung dan bangunan. Perhitungan penyusutan terhadap aset peralatan dan mesin mengikuti metode perhitungan penyusutan gedung dan bangunan. Rincian aset properti investasi disajikan pada *tabel 5.78* sebagai berikut.

Tabel 5.78 Rincian Aset Properti Investasi pada TA 2023 dan 2022

Uraian	Per 31 Desember 2023 (Rp)	Per 31 Desember 2022 (Rp)
Tanah	969.000.000,00	0,00
Gedung dan Bangunan	46.698.057.031,61	0,00
Akumulasi Penyusutan	(13.207.604.428,83)	0,00
Jumlah	34.459.452.602,78	0,00

5.3.1.6 KEWAJIBAN

5.3.1.6.1 KEWAJIBAN JANGKA PENDEK

Kewajiban Jangka Pendek Pemerintah Kabupaten Penajam Paser Utara per 31 Desember 2023 sebesar Rp69.372.541.269,22 terdiri dari Bagian Lancar Utang Jangka Panjang sebesar Rp55.130.675.640,00, Pendapatan diterima dimuka sebesar Rp599.250.000,00 dan utang belanja sebesar Rp13.642.615.629,22.

5.3.1.6.1.1 Bagian Lancar Utang Jangka Panjang

Saldo akhir bagian lancar utang jangka panjang Per 31 Desember 2023 Kabupaten Penajam Paser Utara sebesar Rp55.130.675.640,00. Jika dibandingkan dengan saldo akhir bagian lancar utang jangka panjang Per 31 Desember 2022 sebesar Rp55.130.675.640,00, saldo akhir Per 31 Desember 2023 tidak mengalami **peningkatan** dan **penurunan**. Nilai sebesar Rp55.130.675.640,00 merupakan pembayaran pokok bunga pinjaman kepada PT.Sarana Multi Infrastruktur (SMI) yang jatuh tempo di tahun 2024 berdasarkan perhitungan dana pinjaman yang diterima oleh Pemerintah Kabupaten Penajam Paser Utara. Rincian bagian lancar utang jangka panjang disajikan pada tabel 5.79 sebagai berikut:



**Pemerintah Kabupaten
Penajam Paser Utara**

Tabel 5.79 Bagian Lancar Utang Jangka Panjang TA 2023 dan 2022

No.	Bagian Lancar Utang Jangka Panjang	Per 31 Desember 2023 (Rp)	Per 31 Desember 2022 (Rp)
1.	Pembayaran Pokok Utang PT.SMI	55.130.675.640,00	55.130.675.640,00
	Jumlah	55.130.675.640,00	55.130.675.640,00

5.3.1.6.1.2 Pendapatan diterima dimuka

Saldo akhir Pendapatan diterima dimuka Per 31 Desember 2023 Kabupaten Penajam Paser Utara sebesar Rp599.250.000,00. Jika dibandingkan dengan saldo Pendapatan diterima dimuka Per 31 Desember 2022 sebesar Rp94.000.000,00, saldo akhir Per 31 Desember 2023 mengalami **peningkatan** sebesar Rp505.250.000,00 atau 537,50%.

Pendapatan diterima dimuka atas sewa tanah dan bangunan oleh Perum Bulog Regional Kalimantan Timur yang dipergunakan sebagai gudang penampungan hasil panen petani di Kecamatan Babulu berdasarkan surat perjanjian sewa nomor 903/681/TU-PIMP/BKAD dan SP-291/15030/04/2022 mulai tanggal 1 April 2023 s.d 31 Maret 2025 dengan mekanisme pembayaran sewa dilakukan per tahun sebesar Rp250.000.000,00. Nilai pendapatan diterima dimuka sebesar Rp62.500.000,00 merupakan perhitungan periode sewa 1 Januari 2024 s.d 31 Maret 2024.

Pendapatan diterima dimuka atas sewa tanah oleh Bank Kaltimara yang dipergunakan sebagai mesin ATM Bank Kaltimara yang berlokasi di Kantor Sekretariat Daerah dan Rumah Sakit Umum Daerah berdasarkan surat perjanjian sewa nomor 028/408/BK-PPU/VIII/2020 dan SP 011/C-1/BPD-Pnj/VIII/2019 mulai tanggal 7 Juli 2019 s.d 7 Juli 2024. Nilai sebesar Rp500.000,00 merupakan perhitungan periode sewa 7 Januari 2024 s.d 7 Juli 2024.

Pendapatan diterima dimuka atas sewa tanah dan bangunan di Kawasan Islamic Centre oleh PT. Bumi Swastamita Indonesia yang dipergunakan sebagai Hotel Grand Nusa Penajam berdasarkan surat perjanjian sewa nomor 028/215.11/ASET-BKAD dan SP Nomor 114/BSI-BPP/XI/2023 mulai tanggal 22 November 2023 s.d 22 November 2033 dengan mekanisme pembayaran sewa dilakukan per tahun sebesar Rp585.000.000,00. Nilai pendapatan diterima dimuka sebesar Rp536.250.000,00 merupakan perhitungan periode sewa Januari 2024 s.d November 2024. Rincian pendapatan diterima dimuka disajikan pada tabel 5.80 sebagai berikut.



**Pemerintah Kabupaten
Penajam Paser Utara**

Tabel 5.80 Pendapatan Diterima Dimuka TA 2023 dan 2022

No.	Uraian	Per 31 Desember 2023 (Rp)	Per 31 Desember 2022 (Rp)
1.	Sewa Tanah dan Bangunan oleh Bulog	62.500.000,00	62.500.000,00
2.	Sewa Tanah oleh Bank Kaltimara	500.000,00	1.500.000,00
3.	Sewa Tanah oleh PT. Krakatau Bandar Samudera	0,00	30.000.000,00
4.	Sewa Tanah dan Bangunan oleh PT.Bumi Swastamita Indonesia	536.250.000,00	0,00
	Jumlah	599.250.000,00	94.000.000,00

5.3.1.6.1.3 Utang Belanja

Saldo Utang belanja Per 31 Desember 2023 Kabupaten Penajam Paser Utara sebesar Rp13.342.615.629,22 Jika dibandingkan dengan saldo akhir Utang belanja Per 31 Desember 2022 sebesar Rp16.015.890.008,32. Saldo akhir Per 31 Desember 2022 mengalami **penurunan** sebesar Rp2.373.274.379,10 atau 14,82%. Rincian Utang Belanja disajikan pada **Lampiran 5.33**.

Saldo Audited Utang Belanja Per 31 Desember 2022	16.015.890.008,32
Mutasi tambah	7.363.600.550,86
Penambahan Utang Berdasarkan Hasil Reviu	7.363.600.550,86
Mutasi kurang	9.736.874.929,96
Pelunasan Utang Belanja	9.414.379.282,00
Pemotongan Berdasarkan Berita Acara Pembayaran	313.694.664,01
Koreksi Kurang Berdasarkan Hasil Reviu Inspektorat	8.800.000,00
Koreksi Kurang Berdasarkan Surat Pernyataan	983,95
Saldo Utang Belanja Per 31 Desember 2023	13.642.615.629,22

5.3.1.6.2 KEWAJIBAN JANGKA PANJANG

Kewajiban jangka panjang merupakan kewajiban yang diharapkan dapat diselesaikan oleh Pemerintah Kabupaten Penajam Paser Utara dalam waktu lebih dari 12 (dua belas) bulan setelah tanggal pelaporan. Saldo akhir kewajiban jangka panjang Per 31 Desember 2023 Kabupaten Penajam Paser Utara sebesar Rp68.913.304.031,00 Jika dibandingkan dengan saldo akhir kewajiban jangka panjang Per 31 Desember 2022 sebesar Rp124.043.979.671,00 saldo akhir Per 31 Desember 2023 mengalami **penurunan** sebesar Rp55.130.675.640,00 atau 44,44%.



Pemerintah Kabupaten
Penajam Paser Utara

*Catatan atas Laporan Keuangan
Tahun Anggaran 2023
(Dalam Rp penuh, kecuali disebutkan lain)*

5.3.1.6.2.1 Utang Kepada Lembaga Keuangan Bukan Bank

Saldo akhir utang jangka panjang lainnya Per 31 Desember 2023 Kabupaten Penajam Paser Utara sebesar Rp68.913.304.031,00 merupakan pembayaran pokok pinjaman kepada PT. Sarana Multi Infrastruktur (SMI) untuk periode tahun 2025 s/d 2026 sebagai berikut.

1. Pembayaran Pokok Utang di Tahun 2025	Rp55.130.675.640,00
2. Pembayaran Pokok Utang di Tahun 2026	Rp13.782.628.391,00

Berikut Payung Hukum Perjanjian Kerjasama PT. Sarana Multi Infrastruktur (SMI) dengan Pemerintah Kabupaten Penajam Paser Utara:

1. Perjanjian PT. Sarana Multi Infrastruktur (SMI) dengan Pemerintah Kabupaten Penajam Paser Utara Berdasarkan Akta Perjanjian Pembiayaan Nomor 6 tanggal 14 September 2017 dibuat dihadapan Notaris Sri Rohani di Penajam;
2. Perubahan Pertama Perjanjian Pinjaman Pembiayaan Nomor PERJ-009/SMI/0118 tanggal 31 Januari 2018 dibuat dibawah tangan dan bermaterai cukup;
3. Perubahan Kedua Perjanjian Pinjaman Pembiayaan Nomor PERJ-012/SMI/0218 tanggal 6 Februari 2018 dibuat dibawah tangan dan bermaterai cukup;
4. Perubahan Ketiga Perjanjian Pinjaman Pembiayaan Nomor PERJ-076/SMI/0720 tanggal 9 Juli 2020 dibuat dibawah tangan dan bermaterai cukup;
5. Perubahan Keempat Perjanjian Pinjaman Pembiayaan Nomor PERJ-101/SMI/0820 tanggal 11 Agustus 2020 dibuat dibawah tangan dan bermaterai cukup; dan
6. Perubahan Lima Perjanjian Pinjaman Pembiayaan Nomor 32 tanggal 13 November 2020 Notaris Liestiani Wang di Jakarta Selatan.

5.3.1.7 EKUITAS

5.3.1.7.1 Ekuitas

Saldo akhir Ekuitas Per 31 Desember 2023 Kabupaten Penajam Paser Utara sebesar Rp5.638.325.859.687,44. Jika dibandingkan dengan saldo akhir Ekuitas Per 31 Desember 2022



**Pemerintah Kabupaten
Penajam Paser Utara**

sebesar Rp4.835.150.417.608,97 saldo akhir Per 31 Desember 2023 mengalami **peningkatan** sebesar Rp803.175.442.078,47 atau 16,61%.

5.4 PENJELASAN ATAS AKUN- AKUN LAPORAN OPERASIONAL

5.4.1 PENDAPATAN

Pendapatan - LO adalah pendapatan yang menjadi hak pemerintah Kabupaten Penajam Paser Utara dan telah diklasifikasikan menurut asal dan jenis pendapatan yaitu Pendapatan Asli Daerah (PAD), Pendapatan Transfer, dan Lain-lain Pendapatan yang Sah, dengan realisasi dalam TA 2023. Rincian Pendapatan - LO Kabupaten Penajam Paser Utara adalah Pendapatan untuk periode 1 Januari 2023 sampai dengan tanggal 31 Desember 2023 sebesar Rp2.563.349.702.977,71. Rincian Pendapatan-LO disajikan pada *tabel 5.81* dengan rincian sebagai berikut.

Tabel 5.81 Rincian Pendapatan-LO Tahun Anggaran 2023 dan 2022

Uraian		TA 2023 (Rp)	TA 2022 (Rp)
1	Pendapatan Asli Daerah	132.858.047.525,25	113.705.845.081,45
2	Pendapatan Transfer	2.320.880.889.933,57	2.059.125.921.234,00
3	Lain-Lain Pendapatan yang Sah	109.610.765.518,89	51.699.637.081,00
Jumlah		2.563.349.702.977,71	2.224.531.403.396,45

Realisasi Pendapatan LO tahun anggaran 2023 adalah sebesar Rp2.563.349.702.977,71 jika dibandingkan dengan realisasi Pendapatan-LO tahun anggaran 2022 sebesar Rp2.224.531.403.396,45, realisasi tahun 2023 mengalami **peningkatan** sebesar Rp338.818.299.581,26 atau 15,23%. Adapun realisasi masing-masing akun pendapatan dapat diuraikan sebagai berikut.

5.4.1.1 PENDAPATAN ASLI DAERAH - LO

Realisasi Pendapatan Asli Daerah (PAD) pada Laporan Operasional tahun anggaran 2023 adalah sebesar Rp132.858.047.525,25 jika dibandingkan dengan realisasi tahun 2022 sebesar



**Pemerintah Kabupaten
Penajam Paser Utara**

Rp113.705.845.081,45 realisasi tahun 2023 mengalami **peningkatan** sebesar Rp19.152.202.443,80 atau 16,84%. Rincian Pendapatan Asli Daerah-LO disajikan pada *tabel 5.82* sebagai berikut.

Tabel 5.82 Rincian Pendapatan Asli Daerah Tahun Anggaran 2023 dan 2022

	Uraian	TA 2023 (Rp)	TA 2022 (Rp)
1	Pendapatan Pajak Daerah – LO	28.274.027.762,00	46.950.084.440,00
2	Pendapatan Retribusi Daerah – LO	14.108.252.677,00	9.019.800.189,00
3	Pendapatan dari Pengelolaan Aset Daerah yang Dipisahkan – LO	2.771.713.802,07	2.868.315.111,76
4	Lain-Lain Pendapatan Asli Daerah yang Sah – LO	87.704.053.284,18	54.867.645.340,69
	Jumlah	132.858.047.525,25	113.705.845.081,45

5.4.1.1.1 Pendapatan Pajak Daerah – LO

Realisasi Pendapatan Pajak Daerah pada Laporan Operasional tahun anggaran 2023 adalah sebesar Rp28.274.027.762 jika dibandingkan dengan realisasi tahun 2022 sebesar Rp46.950.084.440,00 realisasi tahun 2023 mengalami **penurunan** sebesar Rp18.676.056.678,00 atau 39,78%. Rincian Pendapatan Pajak Daerah-LO disajikan pada *tabel 5.83* sebagai berikut.

Tabel 5.83 Rincian Pendapatan Pajak Daerah Tahun Anggaran 2023

No.	Uraian	Jumlah (Rp)
1.	Pajak Hotel – LO	395.324.164,00
2.	Pajak Restoran – LO	3.736.209.126,00
3.	Pajak Hiburan – LO	100.285.835,00
4.	Pajak Reklame – LO	841.844.017,00
5.	Pajak Penerangan Jalan – LO	3.431.018.528,00
6.	Pajak Parkir – LO	23.758.300,00
7.	Pajak Air Tanah – LO	104.444.815,00
8.	Pajak Sarang Burung Walet – LO	43.285.400,00
9.	Pajak Mineral Bukan Logam dan Batuan – LO	1.568.707.661,00



**Catatan atas Laporan Keuangan
Tahun Anggaran 2023
(Dalam Rp penuh, kecuali disebutkan lain)**

**Pemerintah Kabupaten
Penajam Paser Utara**

10.	Pajak Bumi dan Bangunan – LO	11.844.971.078,00
11.	Bea Perolehan Hak Atas Tanah dan Bangunan (BPHTB) – LO	6.184.178.838,00
	Jumlah	Rp28.274.027.762

Perhitungan Realisasi Pendapatan Pajak Daerah – LO dapat diuraikan sebagai berikut.

Pajak Daerah - LO	28.274.027.762,00
Pajak Daerah (LRA)	27.163.606.283,00
Selisih	1.110.421.479,00
Penjelasan Selisih	
Mutasi Tambah	2.306.157.124,00
Piutang Pajak Hotel	11.146.500,00
Piutang Pajak Restoran dan Sejenisnya	22.604.221,00
Piutang Pajak Tontonan Film	8.078.850,00
Piutang Pajak Reklame Papan/Billboard/ Videotron/Megatron	6.384.375,00
Piutang Pajak Parkir	150.000,00
Piutang Pajak Air Tanah	1.575.850,00
Piutang Pajak Mineral bukan Logam dan Batuan Lainnya	31.348.075,00
Piutang PBBP2	2.224.869.253,00
Mutasi Kurang	1.195.735.645,00
Piutang Pajak Hotel	2.047.000,00
Piutang Pajak Restoran dan Sejenisnya	18.938.000,00
Piutang Pajak Tontonan Film	2.182.950,00
Piutang Pajak Reklame Papan/Billboard/ Videotron/Megatron	10.828.438,00
Piutang Pajak Penerangan Jalan Dihasilkan Sendiri	33.297.351,00
Piutang Pajak Parkir	150.000,00
Piutang Pajak Air Tanah	3.990.588,00
Piutang Pajak Mineral bukan Logam dan Batuan Lainnya	2.366.581,00
Piutang PBBP2	1.121.934.737,00

5.4.1.1.2 Pendapatan Retribusi Daerah – LO

Realisasi Pendapatan Retribusi Daerah pada Laporan Operasional tahun anggaran 2023 adalah sebesar Rp14.108.252.677,00 jika dibandingkan dengan realisasi tahun 2022 sebesar Rp9.019.800.189,00 realisasi tahun 2023 mengalami **peningkatan** sebesar Rp5.088.452.488,00 atau 56,41%. Rincian Pendapatan Retribusi Daerah-LO disajikan pada *tabel 5.84* sebagai berikut.



**Catatan atas Laporan Keuangan
Tahun Anggaran 2023
(Dalam Rp penuh, kecuali disebutkan lain)**

**Pemerintah Kabupaten
Penajam Paser Utara**

Tabel 5.84 Rincian Pendapatan Retribusi Daerah Tahun Anggaran 2023

No.	Uraian	TA 2023 (Rp)
I	RETRIBUSI JASA UMUM – LO	5.152.622.804,00
1.	Retribusi Pelayanan Kesehatan – LO	4.920.436.503,00
2.	Retribusi Pelayanan Persampahan/Kebersihan – LO	21.326.001,00
3.	Retribusi Pelayanan Parkir di Tepi Jalan Umum – LO	5.000.000,00
4.	Retribusi Pengujian Kendaraan Bermotor – LO	205.860.300,00
II	RETRIBUSI JASA USAHA – LO	8.537.993.248,00
5.	Retribusi Pemakaian Kekayaan Daerah – LO	803.936.075,00
6.	Retribusi Pasar Grosir dan/atau pertokoan	510.489.003,00
7.	Retribusi Terminal – LO	3.300.000,00
8.	Retribusi Tempat khusus Parkir – LO	33.600.000,00
9.	Retribusi Rumah Potong Hewan – LO	19.680.000,00
10.	Retribusi Pelayanan ke pelabuhan – LO	7.166.988.170,00
III	RETRIBUSI PERIZINAN TERTENTU – LO	417.636.625,00
11.	Retribusi Izin Mendirikan Bangunan – LO	412.536.625,00
12.	Retribusi Izin Trayek untuk menyediakan pelayanan Angkutan Umum-LO	5.100.000,00
	Jumlah	14.108.252.677,00

Perhitungan Realisasi Pendapatan Retribusi Daerah – LO dapat kami uraikan sebagai berikut.

Pendapatan Retribusi Tahun Berjalan (LO)	14.108.252.677,00
Pendapatan Retribusi Tahun Berjalan (LRA)	13.971.122.644,00
Selisih	137.130.033,00
	137.130.033,00
Penambahan	1.824.902.255,00
Piutang Retribusi Pelayanan Kepelabuhan	1.730.784.255,00
Piutang Retribusi Pelayanan Persampahan/Kebersihan	618.000,00
Pengakuan sisa pendapatan diterima dimuka dari sewa gedung BULOG	62.500.000,00
Pengakuan pendapatan diterima dimuka dari sewa tanah untuk mesin ATM di tahun 2023	1.000.000,00
Pengakuan sisa pendapatan diterima dimuka dari sewa lahan oleh Krakatau International Port (Periode Januari 2023 sd 24 Mei 2023)	30.000.000,00
Pengurang	1.687.772.222,00
Pelunasan Piutang Retribusi Pelayanan Kepelabuhan	1.088.647.222,00
Pelunasan Piutang Retribusi Pelayanan Persampahan/Kebersihan	375.000,00
Pendapatan diterima dimuka dari sewa gedung hotel Grand Nusa Penajam (Periode Januari 2024 sd November 2024)	536.250.000,00
Pendapatan diterima dimuka dari sewa gedung Bulog (Periode Januari 2024 sd 31 Maret 2024)	62.500.000,00



**Pemerintah Kabupaten
Penajam Paser Utara**

5.4.1.1.3 Pendapatan dari pengelolaan Aset Daerah yang dipisahkan

Realisasi Hasil Pendapatan dari pengelolaan Aset Daerah yang dipisahkan pada Laporan Operasional tahun anggaran 2023 adalah sebesar Rp2.771.713.802,07 jika dibandingkan dengan realisasi tahun 2022 sebesar Rp2.868.315.111,76 realisasi tahun 2023 mengalami **penurunan** sebesar Rp96.601.309,69 atau 3,37%. Rincian Hasil Pendapatan dari pengelolaan Aset Daerah disajikan pada *tabel 5.85* sebagai berikut.

Tabel 5.85 Rincian Pendapatan Hasil dari Pengelolaan Aset yang Dipisahkan Tahun Anggaran 2023

No.	Uraian	TA 2023 (Rp)
1.	Bagian Laba yang Dibagikan kepada Pemerintah Daerah (Dividen) atas Penyertaan Modal pada BUMD (Lembaga Keuangan)-LO	2.771.713.802,07
2.	Bagian Laba yang Dibagikan kepada Pemerintah Daerah (Dividen) atas Penyertaan Modal pada BUMD (Aneka Usaha)-LO	0,00
	Jumlah	2.771.713.802,07

5.4.1.1.4 Lain-lain Pendapatan Asli Daerah yang sah – LO

Realisasi Lain-lain Pendapatan Asli Daerah yang sah pada Laporan Operasional tahun anggaran 2023 adalah sebesar Rp87.704.053.284,18 jika dibandingkan dengan realisasi tahun 2022 sebesar Rp54.867.645.340,69 realisasi tahun 2023 mengalami **peningkatan** sebesar Rp32.836.407.943,49 atau 59,85%. Rincian Lain-lain Pendapatan Asli Daerah yang sah – LO disajikan pada *tabel 5.86* sebagai berikut.

Tabel 5.86 Rincian Lain Lain Pendapatan Asli Daerah yang Sah Tahun Anggaran 2023

No.	Uraian	TA 2023 (Rp)
1.	Penerimaan Jasa Giro – LO	7.971.935.758,36
2.	Pendapatan Bunga atas Penempatan Uang Pemerintah Daerah - LO	11.294.942.199,90
3.	Pendapatan Denda atas keterlambatan Pekerjaan – LO	59.415.666,47
4.	Pendapatan Denda Pajak – LO	363.276.575,00
5.	Pendapatan Denda Retribusi – LO	1.127.808,00
6.	Pendapatan dari Pengembalian – LO	3.442.776.568,69
7.	Pendapatan BLUD – LO	64.222.712.706,95
8.	Pendapatan denda Pemanfaatan BMD yang idak Dipisahkan – LO	313.694.664,01
9.	Pendapatan Hasil Pengelolaan Dana Bergulir – LO	34.171.336,80
	Jumlah	87.704.053.284,18



**Catatan atas Laporan Keuangan
Tahun Anggaran 2023
(Dalam Rp penuh, kecuali disebutkan lain)**

**Pemerintah Kabupaten
Penajam Paser Utara**

Perhitungan Realisasi Lain-Lain Pendapatan Asli Daerah Yang Sah – LO dapat kami uraikan sebagai berikut.

Lain-lain PAD yang Sah-LO	87.704.053.284,18
Lain-lain PAD yang Sah (LRA)	81.088.144.365,27
Selisih	6.615.908.918,91
Penjelasan Selisih	6.615.908.918,91
Penambah	9.349.597.056,01
Koreksi Kurang Nilai Utang Belanja Lanjutan Peningkatan Saluran Pembuang Jalan Padat Karya RT.26 Kel Waru Kec Waru (Pemotongan di Berita Acara Pembayaran)	38.144.264,89
Koreksi Kurang Nilai Utang Belanja Pembangunan Drainase Jalan Salak RT.03 Kel Petung Kecamatan Penajam (Pemotongan di Berita Acara Pembayaran)	16.390.623,93
Koreksi Kurang Nilai Utang Peningkatan jalan TSM Semoi II Kec.Sepaku Kab. Penajam Paser Utara (Pemotongan di Berita Acara Pembayaran)	177.585.122,23
Koreksi Denda/Potongan di BAP Pembangunan Siring SMPN 6 PPU	81.574.652,96
Penambahan Piutang BLUD di Tahun 2023	9.035.902.392,00
Pengurang	2.733.688.137,10
Perlunasan Piutang Taspen di Tahun 2023	5.800.000,00
Penyaluran Remunerasi DBH/DAU Melalui Fasilitas TDF (26-04-2023)	135.005.322,10
Perlunasan Piutang BLUD di Tahun 2023	2.166.591.971,00
Reklasifikasi Pencatatan atas Penerimaan dari PT Tanito Harum yang tercatat pada PAD - Lain-Lain Pendapatan Asli Daerah Yang Sah. Reklasifikasi berdasarkan Surat Direktorat Jenderal Bina Keuangan Daerah Kementerian Dalam Negeri Nomor 900.1.15.5/7571/Keuda	426.290.844,00

5.4.1.2 PENDAPATAN TRANSFER – LO

Pendapatan Transfer adalah Pendapatan yang diterima dari Pemerintah Pusat dan Pemerintah Provinsi TA 2023 sebesar Rp2.320.880.889.933,57 jika dibandingkan dengan realisasi tahun 2022 sebesar Rp2.059.125.921.234,00, realisasi tahun 2023 mengalami **peningkatan** sebesar Rp261.754.968.699,57 atau 12,71%. Rincian Pendapatan Transfer-LO disajikan pada tabel 5.87 sebagai berikut.

Tabel 5.87 Rincian Pendapatan Transfer – LO Tahun Anggaran 2023 dan 2022

	Uraian	TA 2023 (Rp)	TA 2022 (Rp)
1	Pendapatan Transfer Pemerintah Pusat Dana Perimbangan – LO	2.018.662.875.011,57	1.755.933.658.976,00
2	Pendapatan Transfer Pemerintah Pusat Lainnya – LO	35.366.878.000,00	18.401.226.000,00
3	Pendapatan Transfer Antar Daerah – LO	266.851.136.922,00	284.791.036.258,00
	Jumlah	2.320.880.889.933,57	2.059.125.921.234,00



Pemerintah Kabupaten
Penajam Paser Utara

*Catatan atas Laporan Keuangan
Tahun Anggaran 2023
(Dalam Rp penuh, kecuali disebutkan lain)*

5.4.1.2.1 Pendapatan Transfer Pemerintah Pusat – Dana Perimbangan

Realisasi Pendapatan Transfer Pemerintah Pusat – Dana Perimbangan Laporan Operasional tahun anggaran 2023 sebesar Rp2.018.662.875.011,57 jika dibandingkan dengan realisasi tahun 2022 sebesar Rp1.755.933.658.976,00 realisasi tahun 2023 mengalami **peningkatan** sebesar Rp262.729.216.035,57 atau 14,96%. Rincian Lain-lain Pendapatan Transfer Pemerintah Pusat – Dana Perimbangan – LO disajikan pada *tabel 5.88* sebagai berikut.

Tabel 5.88 Rincian Pendapatan Transfer Dana Perimbangan Tahun Anggaran 2023 dan 2022

	Uraian	TA 2023 (Rp)	TA 2022 (Rp)
1	Dana Bagi Hasil (DBH) – LO	1.585.016.705.011,00	1.413.428.430.332,0
3	Dana Alokasi Umum – LO	287.297.358.273,00	262.161.465.209,00
4	Dana Alokasi Khusus Fisik – LO	56.150.254.530,00	34.399.833.646,00
5	Dana AIDokasi Khusus Non Fisik – LO	90.198.557.197,57	45.943.929.789,00
	Jumlah	2.018.662.875.011,57	1.755.933.658.976,00

Transfer Pemerintah Pusat- Dana Perimbangan-LO sebesar Rp2.018.662.875.011,57 yaitu Pendapatan Transfer Pemerintah Pusat - Dana Perimbangan LRA sebesar Rp1.795.507.470.165,57 + Dana *Treasury Deposit Facility* sebesar Rp223.155.404.846,00.

5.4.1.2.2 Pendapatan Transfer Pemerintah Pusat Lainnya – LO

Realisasi Pendapatan Transfer Pemerintah Pusat Lainnya pada Laporan Operasional tahun anggaran 2023 adalah sebesar Rp35.366.878.000,00 jika dibandingkan dengan realisasi tahun 2022 sebesar Rp18.401.226.000,00. Realisasi tahun 2023 mengalami **peningkatan** sebesar Rp16.965.652.000,00 atau 92,19%. Rincian Pendapatan Transfer Pemerintah Pusat Lainnya – LO disajikan pada *tabel 5.89* sebagai berikut.

Tabel 5.89 Rincian Pendapatan Transfer Pemerintah Pusat Lainnya Tahun Anggaran 2023 dan 2022

	Uraian	TA 2023 (Rp)	TA 2022 (Rp)
1.	Dana Insentif Daerah – LO	5.913.954.000,00	18.401.226.000,00
2.	Dana Desa – LO	29.452.924.000,00	0,00
	Jumlah	35.366.878.000,00	18.401.226.000,00



**Pemerintah Kabupaten
Penajam Paser Utara**

Transfer Pemerintah Pusat Lainnya – LO sebesar Rp35.366.878.000,00 berupa Alokasi Dana Insentif Daerah dan Dana Desa.

5.4.1.2.3 Pendapatan Transfer Antar Daerah – LO

Realisasi Pendapatan Transfer Antar Daerah pada Laporan Operasional tahun anggaran 2023 adalah sebesar Rp266.851.136.922,00 jika dibandingkan dengan realisasi tahun 2022 sebesar Rp284.791.036.258,00 realisasi tahun 2023 mengalami **penurunan** sebesar Rp17.939.899.336,00 atau 6,30%. Rincian Pendapatan Transfer Antar Daerah – LO disajikan pada *tabel 5.90* sebagai berikut.

Tabel 5.90 Rincian Pendapatan Transfer Antar Daerah Tahun Anggaran 2023 dan 2022

	Uraian	TA 2023 (Rp)	TA 2022 (Rp)
1	Pendapatan Bagi Hasil Pajak – LO	194.781.136.922,00	172.042.086.258,00
2	Pendapatan Bantuan Keuangan Provinsi -LO	72.070.000.000,00	112.748.950.000,00
	Jumlah	266.851.136.922,00	284.791.036.258,00

Perhitungan Realisasi Pendapatan Transfer Antar Daerah - LO dapat kami uraikan sebagai berikut.

Pendapatan Transfer Antar Daerah-LO	266.851.136.922,00
Pendapatan Transfer Antar Daerah (LRA)	283.157.744.137,00
Selisih	- 16.306.607.215,00
Penjelasan Selisih	- 16.306.607.215,00
Penambah	18.329.802.785,00
Penambahan Piutang Bagi Hasil Pajak Kendaraan Bermotor	2.326.316.000,00
Penambahan Piutang Bagi Hasil Bea Balik Nama Kendaraan Bermotor	3.733.656.000,00
Penambahan Piutang Bagi Hasil Pajak Bahan Bakar Kendaraan Bermotor	12.244.242.785,00
Penambahan Piutang Bagi Hasil Pajak Air Permukaan	25.588.000,00
Pengurang	34.636.410.000,00
Pelunasan Piutang Bagi Hasil Pajak Kendaraan Bermotor	2.100.140.000,00
Pelunasan Piutang Bagi Hasil Bea Balik Nama Kendaraan Bermotor	1.992.173.000,00
Pelunasan Piutang Bagi Hasil Pajak Bahan Bakar Kendaraan Bermotor	20.091.539.000,00
Pelunasan Piutang Bagi Hasil Pajak Air Permukaan	23.864.000,00
Pelunasan Piutang Bagi Hasil Pajak Bahan Bakar Kendaraan Bermotor	10.428.694.000,00



Pemerintah Kabupaten
Penajam Paser Utara

*Catatan atas Laporan Keuangan
Tahun Anggaran 2023
(Dalam Rp penuh, kecuali disebutkan lain)*

5.4.1.2.4 Lain-Lain Pendapatan Yang Sah – LO

Realisasi Lain-lain Pendapatan Yang Sah pada Laporan Operasional tahun anggaran 2023 adalah sebesar Rp109.610.765.518,89 jika dibandingkan dengan realisasi tahun 2022 sebesar Rp51.699.637.081,00 realisasi tahun 2023 mengalami **peningkatan** sebesar Rp57.911.128.437,89 atau 112,01%. Rincian Lain-Lain Pendapatan Yang Sah – LO disajikan pada *tabel 5.91* sebagai berikut.

Tabel 5.91 Rincian Lain Lain Pendapatan yang Sah Tahun Anggaran 2023 dan 2022

Uraian		TA 2023 (Rp)	TA 2022 (Rp)
1	Pendapatan Hibah – LO	51.316.430.755,89	20.614.701.128,00
2	Lain-lain Pendapatan Sesuai dengan Ketentuan Peraturan Perundang-Undangan-LO	58.294.334.763,00	31.084.935.953,00
Jumlah		109.610.765.518,89	51.699.637.081,00

5.4.1.2.4.1 Pendapatan Hibah

Realisasi Pendapatan Hibah pada Laporan Operasional tahun anggaran 2023 adalah sebesar Rp51.316.430.755,89 jika dibandingkan dengan realisasi tahun 2022 sebesar Rp20.614.701.128,00 realisasi tahun 2023 mengalami **peningkatan** sebesar Rp30.701.729.627,89 atau 148,93%. Rincian Pendapatan Hibah disajikan pada *tabel 5.92* sebagai berikut.

Tabel 5.92 Rincian Pendapatan Hibah Tahun Anggaran 2023 dan 2022

Uraian		TA 2023 (Rp)	TA 2022 (Rp)
1	Pendapatan Hibah dari Pemerintah Pusat – LO	49.604.113.753,89	20.410.845.478,00
	a. Hibah Berupa Aset	45.245.554.000,00	18.769.777.000,00
	b. Hibah Berupa Persediaan	1.092.688.153,89	0,00
	c. Hibah Berupa uang (FCPF)	3.265.871.600,00	0,00
	d. Hibah Air Minum Berbasis Kinerja	0,00	1.368.068.478,00
	e. Hibah Air Minum Perkotaan	0,00	273.000.000,00



*Catatan atas Laporan Keuangan
Tahun Anggaran 2023
(Dalam Rp penuh, kecuali disebutkan lain)*

**Pemerintah Kabupaten
Penajam Paser Utara**

Uraian		TA 2023 (Rp)	TA 2022 (Rp)
2	Pendapatan Hibah Dari Pemerintah Daerah Lainnya – LO	649.917.002,00	190.000.000,00
	a. Hibah Berupa Aset	649.917.002,00	190.000.000,00
	b. Hibah Berupa Persediaan	0,00	0,00
3	Pendapatan Hibah dari Badan /Lembaga/Organisasi Swasta dalam Negeri	1.062.400.000,00	12.120.000,00
	a. Hibah Berupa Aset	1.062.400.000,00	12.120.000,00
4	Pendapatan Hibah dari Kelompok Masyarakat/Perorangan Dalam Negeri-LO	0,00	1.735.650,00
	a. Hibah Berupa Persediaan	0,00	1.735.650,00
	Jumlah	51.316.430.755,89	20.614.701.128,00

5.4.1.2.4.2 Pendapatan Lainnya

Realisasi Pendapatan Lainnya pada Laporan Operasional tahun anggaran 2023 adalah sebesar Rp58.294.334.763,00 jika dibandingkan dengan realisasi tahun 2022 sebesar Rp31.084.935.953,00 realisasi tahun 2023 mengalami **peningkatan** sebesar Rp27.209.398.810,00 atau 87,53%. Rincian Pendapatan Lainnya disajikan pada *tabel 5.93* sebagai berikut.

Tabel 5.93 Rincian Pendapatan Lainnya Tahun Anggaran 2023 dan 2022

Uraian		Realisasi 2023 (Rp)	Realisasi 2022 (Rp)
1.	Pendapatan Hibah Dana BOS – LO	0,00	22.126.183.442,00
2.	Pendapatan Dana Kapitasi JKN pada FKTP-LO	10.455.008.379,00	8.958.752.511,00
3.	Pendapatan Bagi Hasil Pemegang IUPK atas Pertambangan Mineral Logam dan Batu Bara kepada Pemerintah Provinsi	47.839.326.384,00	0,00
	Jumlah	58.294.334.763,00	31.084.935.953,00



**Pemerintah Kabupaten
Penajam Paser Utara**

Rincian pendapatan lainnya sebesar Rp58.294.334.763,00 terdiri dari:

1. Pendapatan Dana Kapitasi Jaminan Kesehatan Nasional (JKN) pada FKTP tingkat pertama sebesar **Rp10.455.008.379,00** terdapat pada sebelas (11) puskesmas yang tersebar di Kabupaten Penajam Paser Utara dapat dirinci sebagai berikut:

a. UPT Puskesmas Penajam	Rp2.034.570.256,00
b. UPT Puskesmas Petung	Rp2.014.521.537,00
c. UPT Puskesmas Waru	Rp1.009.081.946,00
d. UPT Puskesmas Babulu	Rp1.602.815.510,00
e. UPT Puskesmas Sebakung Jaya	Rp357.019.184,00
f. UPT Puskesmas Gunung Intan	Rp454.314.601,00
g. UPT Puskesmas Sotek	Rp725.476.813,00
h. UPT Puskesmas Maridan	Rp622.619.249,00
i. UPT Puskesmas Sepaku I	Rp718.951.698,00
j. UPT Puskesmas Sepaku III	Rp542.029.755,00
k. UPT Puskesmas Semoi II	Rp373.607.830,00

2. Pendapatan sebesar **Rp47.839.326.384,00** merupakan pendapatan dari penerimaan hasil IUP-K dari PT. KPC sebesar Rp47.413.035.540,00 dan PT. Tanito Harum sebesar Rp426.290.844,00 kepada Pemerintah Daerah Kabupaten Penajam Paser Utara.

5.4.2 BEBAN

Jumlah Beban Daerah sampai dengan 31 Desember 2023 sebesar Rp1.756.875.256.917,08 rincian disajikan pada tabel 5.94 sebagai berikut.

Tabel 5.94 Rincian Beban-LO Tahun Anggaran 2023 dan 2022

Uraian		TA 2023 (Rp)	TA 2022 (Rp)
1	Beban Operasi	1.253.858.024.412,57	931.654.620.146,80
	- Beban Pegawai	562.622.677.472,60	433.758.051.620,60
	- Beban Barang dan Jasa	628.665.728.775,12	438.380.533.963,38
	- Beban Bunga	13.340.442.349,00	22.653.806.633,00
	- Beban Hibah	48.548.844.183,00	26.723.150.276,00



**Catatan atas Laporan Keuangan
Tahun Anggaran 2023
(Dalam Rp penuh, kecuali disebutkan lain)**

**Pemerintah Kabupaten
Penajam Paser Utara**

Uraian		TA 2023 (Rp)	TA 2022 (Rp)
	- Beban Bantuan Sosial	478.500.000,00	10.013.670.000,00
	-Beban Penyisihan Piutang	201.831.632,85	125.407.653,82
2	Beban Penyusutan dan Amortisasi	322.171.234.380,51	335.967.477.078,46
	-Beban Penyusutan Peralatan dan Mesin	80.667.483.089,13	58.569.905.407,41
	-Beban Penyusutan Gedung dan Bangunan	33.334.755.287,17	35.511.444.844,07
	-Beban Penyusutan Jalan Irigasi dan Jaringan	207.205.354.452,01	240.341.632.915,08
	-Beban Amortisasi Aset Tak Berwujud	963.641.552,20	1.544.493.911,90
3	Beban Transfer	165.434.004.052,00	117.116.097.332,00
	- Beban Bantuan Keuangan antar Daerah Kabupaten/Kota	0,00	0,00
	- Beban Bantuan Keuangan Daerah Provinsi atau Kabupaten/Kota ke Desa	165.434.004.052,00	117.116.097.332,00
4	Beban Tak Terduga	15.411.994.072,00	2.041.572.492,00
	Beban Tak Terduga	15.411.994.072,00	2.041.572.492,00
	Jumlah	1.756.875.256.917,08	1.386.779.767.049,26

5.4.2.1 BEBAN OPERASI

Beban Operasi Kabupaten Penajam Paser Utara adalah Beban Operasi untuk periode 1 Januari 2023 sampai dengan tanggal 31 Desember 2023 sebesar Rp1.253.858.024.412,57.

5.4.2.1.1 Beban Pegawai

Beban Pegawai merupakan saldo Beban Pegawai periode 1 Januari 2023 sampai dengan 31 Desember 2023 yang terealisasi sebesar Rp562.622.677.472,60. Jika dibandingkan dengan realisasi tahun 2022 sebesar Rp433.758.051.620,60, realisasi tahun 2023 mengalami **peningkatan** sebesar Rp128.864.625.852,00 atau 29,71%. Rincian beban pegawai disajikan pada *tabel 5.95* sebagai berikut.

Tabel 5.95 Rincian Beban Pegawai - LO Tahun Anggaran 2023 dan 2022

No	Uraian	TA 2023 (Rp)	TA 2022 (Rp)
1.	Beban Gaji Pokok dan Tunjangan ASN – LO	254.840.228.392,00	239.408.417.361,00
2.	Beban Tambahan Penghasilan ASN – LO	218.910.933.658,00	111.782.638.828,00
3.	Beban Tambahan Penghasilan berdasarkan Pertimbangan Objektif Lainnya ASN – LO	66.940.240.852,60	60.558.351.048,60
4.	Beban Gaji dan Tunjangan DPRD	18.384.430.440,00	18.386.928.975,00



*Catatan atas Laporan Keuangan
Tahun Anggaran 2023
(Dalam Rp penuh, kecuali disebutkan lain)*

Pemerintah Kabupaten
Penajam Paser Utara

No	Uraian	TA 2023 (Rp)	TA 2022 (Rp)
5.	Beban Gaji dan Tunjangan KDH/WKDH-LO	71.306.764,00	91.111.254,00
6.	Beban Penerimaan Lainnya Pimpinan dan Anggota DPRD serta KDH dan WKDH – LO	704.840.186,00	705.980.000,00
7.	Beban Pegawai BLUD	2.770.697.180,00	2.824.624.154,00
	Jumlah	562.622.677.472,60	433.758.051.620,60

1. Beban Gaji dan Tunjangan ASN

Beban Gaji dan Tunjangan ASN – LO periode 1 Januari 2023 sampai dengan 31 Desember 2023 yang terealisasi sebesar Rp254.840.228.392,00. Jika dibandingkan dengan realisasi tahun 2022 sebesar Rp239.408.417.361,00. Realisasi tahun 2023 mengalami **Peningkatan** sebesar Rp15.431.811.031,00 atau 6,45%.

2. Beban Tambahan Penghasilan ASN

Beban Tambahan Penghasilan ASN – LO periode 1 Januari 2023 sampai dengan 31 Desember 2023 yang terealisasi sebesar Rp218.910.933.658,00. Jika dibandingkan dengan realisasi tahun 2022 sebesar Rp111.782.638.828,00. Realisasi tahun 2023 mengalami **Peningkatan** sebesar Rp107.128.294.830,00 atau 95,84%.

3. Beban Tambahan Penghasilan berdasarkan Pertimbangan Objektif Lainnya ASN

Beban Tambahan Penghasilan Berdasarkan Pertimbangan Objektif Lainnya ASN – LO periode 1 Januari 2023 sampai dengan 31 Desember 2023 yang terealisasi sebesar Rp66.940.240.852,60. Jika dibandingkan dengan realisasi tahun 2022 sebesar Rp60.558.351.048,60,00. Realisasi tahun 2023 mengalami **Peningkatan** sebesar Rp6.381.889.804,00 atau 10,54%.

4. Beban Gaji dan Tunjangan DPRD

Beban Gaji dan Tunjangan DPRD periode 1 Januari 2023 sampai dengan 31 Desember 2023 yang terealisasi sebesar Rp18.384.430.440,00. Jika dibandingkan dengan realisasi tahun 2022 sebesar Rp18.386.928.975,00. Realisasi tahun 2023 mengalami **Penurunan** sebesar Rp2.498.535,00 atau 0,01%.



**Pemerintah Kabupaten
Penajam Paser Utara**

5. Beban Gaji dan Tunjangan KDH/WKDH

Beban Gaji dan Tunjangan KDH/WKDH periode 1 Januari 2023 sampai dengan 31 Desember 2023 yang terealisasi sebesar Rp71.306.764,00. Jika dibandingkan dengan realisasi tahun 2022 sebesar Rp91.111.254,00. Realisasi tahun 2023 mengalami **Penurunan** sebesar Rp19.804.490,00 atau 21,74%.

6. Beban Penerimaan Lainnya Pimpinan dan Anggota DPRD serta KDH dan WKDH

Beban Penerimaan Lainnya Pimpinan dan Anggota DPRD serta KDH dan WKDH sebesar Rp704.840.186,00 yaitu Belanja Penerimaan Lainnya Pimpinan dan Anggota DPRD serta KDH LRA sebesar Rp705.980.000,00 – Pelunasan Utang Belanja Dana Operasional Pimpinan DPRD sebesar Rp1.139.814,00 atau sebesar 0,16%.

7. Beban Pegawai BLUD

Beban Pegawai BLUD periode 1 Januari 2023 sampai dengan 31 Desember 2023 yang terealisasi sebesar Rp2.770.697.180,00. Jika dibandingkan dengan realisasi tahun 2022 sebesar Rp2.824.624.154,00. Realisasi tahun 2023 mengalami **Penurunan** sebesar Rp53.926.974,00 atau 1,91%.

5.4.2.1.2 Beban Barang dan Jasa

Beban Jasa merupakan Beban Barang dan Jasa periode 1 Januari 2023 sampai dengan 31 Desember 2023 terealisasi sebesar Rp628.665.728.775,12. Jika dibandingkan dengan realisasi tahun 2022 sebesar Rp438.380.533.963,38, realisasi tahun 2023 mengalami **peningkatan** sebesar Rp190.285.194.811,74 atau 43,41%. Rincian Beban Barang dan Jasa disajikan pada *tabel 5.96* sebagai berikut.

Tabel 5.96 Rincian Beban Barang dan Jasa - LO Tahun Anggaran 2023 dan 2022

No	Uraian	TA 2023 (Rp)	TA 2022 (Rp)
I	Beban Barang / Persediaan	181.342.179.208,56	76.261.231.630,14
1.	Beban Barang Pakai Habis	181.226.804.577,56	76.021.462.900,14
2.	Beban Barang Tak Habis Pakai	115.374.631,00	239.768.730,00
II	Beban Jasa	260.341.932.934,00	237.292.006.155,00
3.	Beban Jasa Kantor	200.538.943.899,00	194.157.063.850,00
4.	Beban Iuran Jaminan/Asuransi	35.832.820.500,00	33.130.297.200,00
5.	Beban Sewa Tanah	0,00	119.860.000,00



**Catatan atas Laporan Keuangan
Tahun Anggaran 2023
(Dalam Rp penuh, kecuali disebutkan lain)**

**Pemerintah Kabupaten
Penajam Paser Utara**

No	Uraian	TA 2023 (Rp)	TA 2022 (Rp)
6.	Beban Sewa Peralatan dan Mesin	3.289.506.765,00	957.630.642,00
7.	Beban Sewa Gedung dan Bangunan	1.514.953.050,00	2.319.356.663,00
8.	Beban Jasa Konsultansi Konstruksi	13.787.435.080,00	2.987.263.800,00
9.	Beban Jasa Konsultansi Non Konstruksi	764.000.000,00	110.000.000,00
10.	Beban Beasiswa Pendidikan PNS	0,00	150.000.000,00
11.	Beban Kursus/Pelatihan, Sosialisasi, Bimbingan Teknis	4.268.128.950,00	3.360.534.000,00
12.	Beban Sewa Aset Tidak Berwujud	346.144.690,00	0,00
III	Beban Pemeliharaan	27.250.764.554,13	11.501.797.455,00
13.	Beban Pemeliharaan Peralatan dan Mesin	11.025.296.552,00	7.857.122.814,00
14.	Beban Pemeliharaan Gedung dan Bangunan	14.135.930.440,13	3.021.923.656,00
15.	Beban Pemeliharaan Jalan, Jaringan dan Irigasi	1.560.039.562,00	622.750.985,00
16.	Beban Pemeliharaan Aset Tidak Berwujud	529.498.000,00	0,00
IV	Beban Perjalanan Dinas	80.180.586.674,00	48.287.640.978,00
17.	Beban Perjalanan Dinas Dalam Daerah	80.140.586.674,00	48.287.640.978,00
18.	Beban Perjalanan Dinas Luar Negeri	40.000.000,00	0,00
V	Beban Uang dan/atau Jasa untuk Diberikan kepada Pihak Ketiga/Pihak Lain/Masyarakat	10.087.919.211,00	10.738.600.752,78
19.	Beban Uang yang Diberikan kepada Pihak Ketiga/Pihak Lain/Masyarakat	9.825.819.211,00	4.720.213.242,00
20.	Beban Jasa yang Diberikan kepada Pihak Ketiga/Pihak Lain/Masyarakat	262.100.000,00	6.018.387.510,78
VI	Beban Barang dan Jasa BOS	18.623.349.493,50	16.670.861.208,46
21.	Beban Barang dan Jasa BOS	18.623.349.493,50	16.670.861.208,46
VII	Beban Barang dan Jasa BLUD	50.838.996.699,93	37.628.395.784,00
22.	Beban Barang dan Jasa BLUD	50.838.996.699,93	37.628.395.784,00
	Jumlah	628.665.728.775,12	438.380.533.963,38

1. Beban Barang Pakai Habis

Beban Barang Pakai Habis periode 1 Januari 2023 sampai dengan 31 Desember 2023 yang terealisasi sebesar Rp181.226.804.577,56. Jika dibandingkan dengan realisasi tahun 2022 sebesar Rp76.021.462.900,14. Realisasi tahun 2023 mengalami **Peningkatan** sebesar Rp 105.205.341.677,42 atau 138,39%.

2. Beban Barang Tak Habis Pakai

Beban Barang Tak Habis Pakai - LO periode 1 Januari 2023 sampai dengan 31 Desember 2023 yang terealisasi sebesar Rp 115.374.631,00. Jika dibandingkan dengan realisasi tahun



**Pemerintah Kabupaten
Penajam Paser Utara**

2022 yaitu sebesar Rp239.768.730,00. Realisasi tahun 2023 mengalami **penurunan** sebesar Rp124.394.099 atau 51,88%.

3. Beban Jasa Kantor

Beban Jasa Kantor - LO periode 1 Januari 2023 sampai dengan 31 Desember 2023 yang terealisasi sebesar Rp200.538.943.899,00. Jika dibandingkan dengan realisasi tahun 2022 yaitu sebesar Rp 194.157.063.850,00. Realisasi tahun 2023 mengalami **peningkatan** sebesar Rp6.381.880.049,00 atau 3,29%.

4. Beban Iuran Jaminan/Asuransi

Beban Premi Asuransi - LO periode 1 Januari 2023 sampai dengan 31 Desember 2023 yang terealisasi sebesar Rp 35.832.820.500,00. Jika dibandingkan dengan realisasi tahun 2022 yaitu sebesar Rp33.130.297.200,00. Realisasi tahun 2023 mengalami **peningkatan** sebesar Rp2.702.523.300 atau 8,16%.

5. Beban Sewa Tanah

Beban Sewa Tanah - LO periode 1 Januari 2023 sampai dengan 31 Desember 2023 yang terealisasi sebesar Rp.0,00. Jika dibandingkan dengan realisasi tahun 2022 yaitu sebesar Rp119.860.000,00. Realisasi tahun 2023 mengalami **penurunan** sebesar Rp119.860.000,00 karena tidak terdapat realisasi pada tahun 2023.

6. Beban Sewa Peralatan dan Mesin

Beban Sewa Peralatan dan Mesin - LO periode 1 Januari 2023 sampai dengan 31 Desember 2023 yang terealisasi sebesar Rp 3.289.506.765,00. Jika dibandingkan dengan realisasi tahun 2022 yaitu sebesar Rp 957.630.642,00. Realisasi tahun 2023 mengalami **peningkatan** sebesar Rp 2.331.876.123 atau 243,50%.

7. Beban Sewa Gedung dan Bangunan

Beban Sewa Gedung dan Bangunan periode 1 Januari 2023 sampai dengan 31 Desember 2023 yang terealisasi sebesar Rp 1.514.953.050,00. Jika dibandingkan dengan realisasi tahun 2022 yaitu sebesar Rp 2.319.356.663,00. Realisasi tahun 2023 mengalami **penurunan** sebesar Rp804.403.613 atau 34,68%.



Pemerintah Kabupaten
Penajam Paser Utara

8. Beban Jasa Konsultansi Konstruksi

Beban Jasa Konsultansi Konstruksi periode 1 Januari 2023 sampai dengan 31 Desember 2023 yang terealisasi sebesar Rp13.787.435.080,00. Jika dibandingkan dengan realisasi tahun 2022 yaitu sebesar Rp 2.987.263.800,00. Realisasi tahun 2023 mengalami **peningkatan** sebesar Rp10.800.171.280,00 atau 361,54%.

9. Beban Jasa Konsultansi non Konstruksi

Beban Jasa Konsultansi Non Konstruksi Beban Jasa Konsultansi Konstruksi periode 1 Januari 2023 sampai dengan 31 Desember 2023 yang terealisasi sebesar Rp764.000.000,00. Jika dibandingkan dengan realisasi tahun 2022 yaitu sebesar Rp110.000.000,00. Realisasi tahun 2023 mengalami **peningkatan** sebesar Rp654.000.000 atau 594,55%.

10. Beban Beasiswa Pendidikan PNS

Beban Beasiswa Pendidikan PNS periode 1 Januari 2023 sampai dengan 31 Desember 2023 tidak terdapat realisasi. Jika dibandingkan dengan realisasi tahun 2022 yaitu Rp150.000.000,00. Realisasi tahun 2023 mengalami **Penurunan** sebesar Rp 150.000.000,00 karena tidak terdapat realisasi tahun 2023.

11. Beban kursus, pelatihan, sosialisasi dan bimbingan teknis PNS

Beban kursus, pelatihan, sosialisasi dan bimbingan teknis PNS sebesar Rp 4.268.128.950,00. Jika dibandingkan dengan realisasi tahun 2022 yaitu sebesar Rp 3.360.534.000,00. Realisasi tahun 2023 mengalami **Peningkatan** sebesar Rp 907.594.950 atau 27,01%.

12. Beban Pemeliharaan Peralatan dan Mesin

Beban Pemeliharaan Peralatan dan Mesin periode 1 Januari 2023 sampai 31 Desember 2023 realisasinya sebesar Rp11.025.296.552,00 dibandingkan realisasi tahun 2022 sebesar Rp7.857.122.814,00 Realisasi tahun 2023 mengalami **peningkatan** sebesar Rp3.168.173.738,00 atau 40,32%.



Pemerintah Kabupaten
Penajam Paser Utara

13. Beban Pemeliharaan Gedung dan Bangunan

Beban Pemeliharaan Gedung dan Bangunan periode 1 Januari 2023 sampai 31 Desember 2023 realisasinya sebesar Rp14.135.930.440,13 dibandingkan realisasi tahun 2022 sebesar Rp3.021.923.656,00. Realisasi tahun 2023 mengalami **peningkatan** sebesar Rp11.114.006.784,13 atau 367,78%.

14. Beban Pemeliharaan Jalan, Jaringan dan Irigasi

Beban Pemeliharaan Jalan Irigasi Jaringan periode 1 Januari 2023 sampai 31 Desember 2023 realisasinya sebesar Rp1.560.039.562,00 dibandingkan realisasi tahun 2022 sebesar Rp622.750.985,00. Realisasi tahun 2023 mengalami **peningkatan** sebesar Rp937.288.577 atau 60,08%.

15. Beban Pemeliharaan Aset Tak Berwujud

Beban Pemeliharaan periode 1 Januari 2023 sampai 31 Desember 2023 realisasinya sebesar Rp529.498.000,00 dibandingkan realisasi tahun 2022 sebesar Rp0,00. Realisasi tahun 2023 mengalami **peningkatan** sebesar Rp529.498.000,00 atau 100,00%.

16. Beban Perjalanan Dinas Dalam Daerah

Beban Perjalanan Dinas periode 1 Januari 2023 sampai dengan 31 Desember 2023 sebesar Rp80.140.586.674,00. Jika dibandingkan dengan realisasi tahun 2022 yaitu sebesar Rp48.287.640.978,00. Realisasi tahun 2023 mengalami **peningkatan** sebesar Rp31.852.945.696,00 atau 65,97%.

17. Beban Perjalanan Dinas Luar Negeri

Beban Perjalanan Dinas periode 1 Januari 2023 sampai dengan 31 Desember 2023 sebesar Rp40.000.000,00. Sedangkan tahun 2022 tidak terdapat realisasi. Realisasi tahun 2023 mengalami **peningkatan** sebesar Rp40.000.000,00 atau 100,00%.

18. Beban Uang yang Diberikan kepada Pihak Ketiga/Pihak Lain/Masyarakat

Beban Uang yang Diberikan kepada Pihak Ketiga/Pihak Lain/Masyarakat periode 1 Januari 2023 sampai dengan 31 Desember 2023 sebesar Rp9.825.819.211,00. Jika dibandingkan



**Pemerintah Kabupaten
Penajam Paser Utara**

dengan realisasi tahun 2022 yaitu Rp4.720.213.242,00. Realisasi tahun 2023 mengalami **peningkatan** sebesar Rp5.105.605.969,00 atau 108,16%.

19. Beban Jasa yang Diberikan kepada Pihak Ketiga/Pihak Lain/Masyarakat

Beban Jasa yang Diberikan kepada Pihak Ketiga/Pihak Lain/Masyarakat periode 1 Januari 2023 sampai dengan 31 Desember 2023 sebesar Rp262.100.000,00. Jika dibandingkan dengan realisasi tahun 2022 yaitu Rp6.018.387.510,78. Realisasi tahun 2023 mengalami **Penurunan** sebesar Rp5.756.287.510,78 atau 95,65%.

20. Beban Barang dan Jasa BOS

Beban Barang dan Jasa BOS periode 1 Januari 2023 sampai dengan 31 Desember 2023 sebesar Rp18.623.349.493,50. Jika dibandingkan dengan realisasi tahun 2022 yaitu sebesar Rp16.670.861.208,46. Realisasi tahun 2023 mengalami **Peningkatan** sebesar Rp1.952.488.285,04 atau sebesar 11,71%.

21. Beban Barang dan Jasa BLUD

Beban Barang dan Jasa BLUD periode 1 Januari 2023 sampai dengan 31 Desember 2023 sebesar Rp50.838.996.699,93. Jika dibandingkan dengan realisasi tahun 2022 yaitu sebesar Rp37.628.395.784,00. Realisasi tahun 2023 mengalami **Penurunan** sebesar Rp13.210.600.915,93 atau sebesar 35,11%.

5.4.2.1.3 Beban Bunga

Beban Bunga periode 1 Januari 2023 sampai dengan 31 Desember 2023 sebesar Rp13.340.442.349,00. Jika dibandingkan dengan realisasi tahun 2022 yaitu sebesar Rp22.653.806.633,00. Realisasi tahun 2023 mengalami **Penurunan** sebesar Rp9.313.364.284,00 atau sebesar 41,11%. Pembayaran tersebut merupakan Beban Bunga terhadap perhitungan Pinjaman Pemerintah Kabupaten Penajam Paser Utara kepada PT. Sarana Multi Infrastruktur.

5.4.2.1.4 Beban Hibah

Beban Hibah merupakan Beban Hibah periode 1 Januari 2023 sampai dengan 31 Desember 2023 yang terealisasi sebesar Rp48.548.844.183,00. Jika dibandingkan dengan realisasi tahun 2022



**Catatan atas Laporan Keuangan
Tahun Anggaran 2023
(Dalam Rp penuh, kecuali disebutkan lain)**

**Pemerintah Kabupaten
Penajam Paser Utara**

sebesar Rp26.723.150.276,00, realisasi tahun 2023 mengalami **Peningkatan** sebesar Rp21.825.693.907,00 atau 81,67%. Rincian Beban Hibah disajikan pada tabel 5.97 sebagai berikut.

Tabel 5.97 Rincian Beban Hibah Tahun Anggaran 2023 dan 2022

No	Uraian	TA 2023 (Rp)	TA 2022 (Rp)
I	Beban Hibah Kepada Pemerintah Pusat	1.020.400.000,00	90.000.000,00
1.	Beban Hibah Uang Kepada Pemerintah Pusat	1.020.400.000,00	90.000.000,00
II	Beban Hibah Uang Kepada BUMN	1.015.500.000,00	0,00
2.	Beban Hibah Uang kepada BUMD	1.015.500.000,00	0,00
III	Beban Hibah kepada Badan dan Lembaga yang Bersifat Nirlaba, Sukarela dan Sosial yang Dibentuk Berdasarkan Peraturan Perundang-Undangan	42.397.949.179,00	25.861.336.800,00
3.	Beban Hibah Uang kepada Badan dan Lembaga yang Bersifat Nirlaba, Sukarela dan Sosial yang Dibentuk Berdasarkan Peraturan Perundang-Undangan	36.746.379.179,00	25.801.336.800,00
4.	Beban Hibah Uang kepada Badan dan Lembaga Nirlaba, Sukarela dan Sosial yang Telah Memiliki Surat Keterangan Terdaftar	155.000.000,00	0,00
5.	Beban Hibah kepada Badan dan Lembaga Nirlaba, Sukarela Bersifat Sosial Kemasyarakatan	5.496.570.000,00	60.000.000,00
IV	Beban Hibah Dana Bos	3.343.181.528,00	0,00
6.	Beban Hibah Uang Dana BOS yang diterima oleh Satdikdas Swasta	3.343.181.528,00	0,00
V	Beban Hibah Bantuan Keuangan Kepada Partai Politik	771.813.476,00	771.813.476,00
7.	Beban Hibah Bantuan Keuangan Kepada Partai Politik	771.813.476,00	771.813.476,00
Jumlah		48.548.844.183,00	26.723.150.276,00

5.4.2.1.5 Beban Bantuan Sosial

Beban Bantuan Sosial sebesar Rp478.500.000,00 yaitu Belanja Bantuan Sosial uang yang direncanakan kepada individu sebesar Rp478.500.000,00 berupa:

1. Pengajuan Pembayaran Bantuan Sosial Uang Yang Direncanakan Kepada Individu sebesar Rp75.600.000,00;
2. Pembayaran Bantuan Wanita Rawan Sosial Ekonomi (WRSE) Dinas Sosial TA. 2023 sebesar Rp60.000.000,00; dan



**Pemerintah Kabupaten
Penajam Paser Utara**

3. Pembayaran Bantuan Langsung Tunai Percepatan Penghapusan Kemiskinan Ekstrem (BLT PPKE) Kab. Penajam Paser Utara Pada Dinas Sosial TA. 2023 Berdasarkan Sk No. 400.9.5/30/SK/Dinsos dan MOU No. 179/C-2/BPD-PNJ/XI/2023 sebesar Rp342.900.000,00. Rincian Beban Bantuan Sosial disajikan pada tabel 5.98 sebagai berikut.

Tabel 5.98 Rincian Beban Bantuan Sosial Tahun Anggaran 2023 dan 2022

No	Uraian	TA 2023 (Rp)	TA 2022 (Rp)
I	Beban Bantuan Sosial Uang kepada Individu	478.500.000,00	9.733.670.000,00
1.	Beban Bantuan Sosial Uang yang Direncanakan kepada Individu	478.500.000,00	9.733.670.000,00
II	Beban Bantuan Sosial Uang kepada Kelompok Masyarakat	0,00	280.000.000,00
2.	Beban Bantuan Sosial Uang yang Direncanakan kepada Kelompok Masyarakat	0,00	280.000.000,00
Jumlah		478.500.000,00	10.013.670.000,00

5.4.2.1.6 Beban Penyisihan Piutang

Beban Penyisihan Piutang Tahun 2023 sebesar Rp201.831.632,85 merupakan beban penyisihan piutang pajak Pada Badan Pendapatan Daerah sebesar Rp5.758.338,25, penyisihan piutang Retribusi Daerah Rp151.888.447,47, Badan Keuangan dan Aset Daerah sebesar Rp44.184.847,13.

5.4.2.2 BEBAN PENYUSUTAN DAN AMORTISASI

Beban Penyusutan merupakan Beban Penyusutan periode 1 Januari 2023 sampai dengan 31 Desember 2023 yang terealisasi sebesar Rp322.171.234.380,51. Rincian Beban Penyusutan disajikan pada *tabel 5.99* dan *tabel 5.100* sebagai berikut.

Tabel 5.99 Rincian Beban Penyusutan Tahun Anggaran 2023 dan 2022

No	Uraian	TA 2023 (Rp)	TA 2022 (Rp)
1	Peralatan dan Mesin (KIB B)	80.667.483.089,13	58.569.905.407,41
2	Gedung dan Bangunan (KIB C)	33.334.755.287,17	35.511.444.844,07
3	Jalan, Irigasi dan Jaringan (KIB D)	207.205.354.452,01	240.341.632.915,08
4	Amortisasi Aset Tak Berwujud	963.641.552,20	1.544.493.911,90
Jumlah		322.171.234.380,51	335.967.477.078,46



**Catatan atas Laporan Keuangan
Tahun Anggaran 2023
(Dalam Rp penuh, kecuali disebutkan lain)**

**Pemerintah Kabupaten
Penajam Paser Utara**

Tabel 5.100 Rincian Beban Penyusutan dan Amortisasi Per SKPD Tahun Anggaran 2023 dan 2022

No	SKPD	TA 2023 (Rp)	TA 2022 (Rp)
1	Dinas Pendidikan, Pemuda dan Olah Raga	37.982.642.540,28	29.869.443.946,16
2	Dinas Kesehatan	11.977.446.705,97	9.707.007.251,74
3	RSUD	18.339.407.139,98	16.110.500.202,13
4	Dinas Pekerjaan Umum dan Penataan Ruang	206.209.702.721,11	241.488.471.813,55
5	Dinas Perumahan Kawasan Permukiman dan Pertanahan	9.800.494.023,07	9.480.215.671,00
6	Dinas Penanggulangan Kebakaran dan Penyelamatan	1.995.830.280,51	1.941.157.474,00
7	Badan Perencanaan Penelitian dan Pengembangan	513.384.664,09	1.269.464.177,70
8	Dinas Perhubungan	770.651.969,38	556.200.914,00
9	Badan Lingkungan Hidup	1.956.140.282,06	1.660.784.126,92
10	Dinas Pemberdayaan Perempuan Perlindungan Anak Pengendalian Penduduk dan keluarga Berencana	483.726.662,45	404.758.316,00
11	Dinas Kependudukan dan Catatan Sipil	514.484.332,14	299.929.832,00
12	Dinas Sosial	213.594.170,16	210.438.037,00
13	Badan Pelayanan Perijinan Terpadu Dan Penanaman Modal	286.132.677,21	159.554.841,00
14	Dinas Tenaga Kerja dan Transmigrasi	127.653.615,86	54.560.042,25
15	Dinas Koperasi UKM Perindustrian dan Perdagangan	2.629.695.668,73	3.693.062.353,00
16	Dinas Kebudayaan dan Pariwisata	257.814.113,57	142.788.618,00
17	Kantor Kesatuan Bangsa dan Politik	132.839.233,57	33.678.550,00
18	Satuan Polisi Pamong Praja	930.956.809,66	296.325.050,00
19	BPBD	3.178.750.864,00	3.021.114.245,00
20	Sekretariat Daerah	6.565.654.838,85	4.559.312.166,00
21	Sekretariat DPRD	4.030.812.871,10	3.147.555.517,00
22	Badan Keuangan dan Aset Daerah	1.308.882.660,15	619.981.909,00
23	Inspektorat	527.839.552,79	265.981.733,00
24	Badan Kepegawaian dan Pengembangan Sumber Daya Manusia	563.527.626,31	399.136.832,00
25	Kecamatan Penajam	3.414.445.802,82	2.150.862.258,01
26	Kecamatan Waru	507.927.535,24	423.828.188,00
27	Kecamatan Babulu	157.173.108,78	239.659.037,00
28	Kecamatan Sepaku	390.811.338,22	330.002.721,00
29	Sekretariat Dewan Pengurus Korpri	0,00	3.629.450,00
30	Dinas Ketahanan Pangan Dan Penyuluhan	165.732.920,32	67.571.016,00
31	Dinas Pemberdayaan Masyarakat dan Pemerintah Desa	306.896.788,43	183.577.246,00



**Pemerintah Kabupaten
Penajam Paser Utara**

No	SKPD	TA 2023 (Rp)	TA 2022 (Rp)
32	Dinas Perpustakaan Dan Kearsipan	920.349.160,82	514.803.507,00
33	Dinas Komunikasi dan Informasi Statistik dan Persandian	1.346.649.490,00	925.218.506,00
34	Dinas Pertanian	2.265.513.190,65	1.032.750.820,00
35	Dinas Perikanan	977.440.688,30	551.592.749,00
36	Badan Pendapatan Daerah	420.228.333,93	152.557.962,00
	Jumlah	322.171.234.380,51	335.967.477.078,46

5.4.2.3 BEBAN TRANSFER

Beban Transfer merupakan Beban Transfer periode 1 Januari 2023 sampai dengan 31 Desember 2023 sebesar Rp165.434.004.052,00. Jika dibandingkan dengan realisasi tahun 2022 sebesar Rp117.116.097.332,00 realisasi tahun 2023 mengalami **peningkatan** sebesar Rp48.317.906.720,00 atau 41,26%.

5.4.2.3.1 Beban Bantuan Keuangan

Beban Bantuan Keuangan merupakan Beban Bantuan Keuangan periode 1 Januari 2023 sampai dengan 31 Desember 2023 sebesar Rp165.434.004.052,00. Jika dibandingkan dengan realisasi tahun 2022 sebesar Rp117.116.097.332,00, realisasi tahun 2023 mengalami **peningkatan** sebesar Rp48.317.906.720,00 atau 41,26%. Rincian Beban Bantuan Keuangan disajikan pada *tabel 5.101* sebagai berikut.

Tabel 5.101 Rincian Beban Transfer Tahun Anggaran 2023 dan 2022

No	Uraian	TA 2023 (Rp)	TA 2022 (Rp)
1.	Beban Bantuan Keuangan Umum Daerah Provinsi atau Kabupaten/Kota ke Desa	165.434.004.052,00	117.116.097.332,00
	Jumlah	165.434.004.052,00	117.116.097.332,00

Beban Bantuan Keuangan Daerah Provinsi atau Kabupaten/Kota ke Desa sebesar Rp165.434.004.052,00 dengan rincian sebagai berikut:

- a) Pembayaran Alokasi Dana Desa (ADD) Bantuan Keuangan Provinsi atau Kabupaten/Kota Desa sebesar Rp135.981.080.052,00; dan
- b) Pengesahan Belanja Dana Desa sebesar Rp29.452.924.000,00.



Pemerintah Kabupaten
Penajam Paser Utara

*Catatan atas Laporan Keuangan
Tahun Anggaran 2023
(Dalam Rp penuh, kecuali disebutkan lain)*

5.4.2.4 BEBAN TIDAK TERDUGA

Beban Tidak Terduga sampai dengan 31 Desember 2023 sebesar Rp15.411.994.072,00. Jika dibandingkan dengan realisasi tahun 2022 sebesar Rp2.041.572.492,00 realisasi tahun 2023 mengalami **Peningkatan** sebesar Rp13.370.421.580,00 atau 654,91%.

5.4.3 SURPLUS / DEFISIT DARI OPERASI

Surplus/Defisit dari Operasi merupakan adalah selisih antara pendapatan-LO dan beban selama satu periode pelaporan dari kegiatan operasi. Surplus/Defisit dari Operasi selama periode 1 Januari 2023 sampai dengan 31 Desember 2023 adalah Surplus sebesar Rp789.189.199.348,78.

5.4.4 SURPLUS NON OPERASIONAL

5.4.4.1 Surplus dari kegiatan Non Operasional Lainnya

Realisasi Surplus dari Kegiatan Non Operasional Lainnya pada tahun 2023 sebesar Rp9.188.301.006,19 dengan Rincian sebagai berikut:

- a) Koreksi Kurang Nilai Utang Belanja berdasarkan Surat Pernyataan Pihak Ketiga sebesar Rp983,95;
- b) Peningkatan Investasi Laba Perumda Air Minum Danum Taka Tahun 2023 sebesar Rp8.942.354.884,00; dan
- c) Koreksi Penyesuaian Investasi Non Permanen Alsintan Rp245.945.138,24.

5.4.5 DEFISIT NON OPERASIONAL

5.4.5.1 Defisit dari kegiatan Non Operasional Lainnya

Realisasi Defisit dari Kegiatan Non Operasional Lainnya pada tahun 2023 sebesar Rp26.473.547.718,04 dengan Rincian sebagai berikut:

- a) Hasil Inventarisasi (Sensus)/Perubahan Kondisi Aset Lain Lain Penghapusan Rusak Berat Rp5.607.425.454,77;
- b) Penurunan Investasi Kerugian Perumda Benuo Taka (Rugi) Rp20.617.917.279,00;



Pemerintah Kabupaten
Penajam Paser Utara

- c) Penurunan Aset Lain Lain Ternak Gaduhan (Dinas Pertanian) Rp38.396.000,01; dan
- d) Penyesuaian Investasi Non Permanen UKM Rp209.808.984,26.

5.4.6 SURPLUS / DEFISIT KEGIATAN NON OPERASIONAL

Surplus/Defisit dari Kegiatan Non Operasional merupakan adalah selisih antara Surplus Non Operasional dan Defisit Non Operasional selama periode 1 Januari 2023 sampai dengan 31 Desember 2023 adalah Defisit sebesar Rp17.285.246.711,85.

5.4.7 SURPLUS / DEFISIT LO

Surplus/Defisit - LO merupakan adalah selisih antara pendapatan-LO dan beban selama satu periode pelaporan setelah diperhitungkan surplus/defisit dari kegiatan non operasional dan surplus/defisit pos luar biasa. Surplus/Defisit pada Laporan Operasional per 31 Desember 2023 Surplus sebesar Rp789.189.199.348,78.

5.5 PENJELASAN ATAS POS-POS LAPORAN ARUS KAS

Laporan Arus Kas adalah bagian dari laporan finansial yang menyajikan informasi penerimaan dan pengeluaran kas selama periode tertentu yang di klasifikasikan berdasarkan aktifitas operasi, investasi aset non keuangan, pembiayaan, dan aktivitas non anggaran. Informasi ini disajikan untuk pertanggungjawaban dan pengambilan keputusan. Arus Kas Pemerintah Kabupaten Penajam Paser Utara dalam tahun 2023 dapat dijelaskan sebagai berikut:

5.5.1 SALDO AWAL KAS

Saldo awal kas di Kas Daerah, BLUD, Kapitasi dan BOS per 1 Januari 2023 adalah sebesar Rp187.632.320.043,23 yang merupakan saldo akhir kas per 31 Desember 2022.

5.5.2 PERUBAHAN ARUS KAS

Kenaikan (penurunan) kas dari berbagai aktivitas pemerintah sepanjang Tahun Anggaran 2023 dan Tahun Anggaran 2022 adalah disajikan pada *tabel 5.102* sebagai berikut.



**Pemerintah Kabupaten
Penajam Paser Utara**

Tabel 5.102 Kenaikan Penurunan Arus Kas Tahun Anggaran 2023 dan 2022

Uraian	TA 2023 (Rp)	TA 2022 (Rp)
Kenaikan (Penurunan) Kas dari Aktivitas Operasi	780.235.344.346,88	558.248.357.683,38
Kenaikan (Penurunan) Kas dari Aktivitas Investasi	(612.173.752.479,49)	(348.381.909.461,26)
Kenaikan (Penurunan) Kas dari Aktivitas Pendanaan	(55.130.675.640,00)	(63.913.344.550,00)
Kenaikan (Penurunan) Kas dari Aktivitas Transitoris	0,00	2.847.100,00
Kenaikan (Penurunan) Kas	112.930.916.227,39	145.955.950.772,12

Berdasarkan tabel diatas realisasi arus kas daerah Tahun Anggaran 2023 terjadi **penurunan** atau surplus sebesar Rp112.930.916.227,39 dibandingkan dengan tahun sebelumnya surplus sebesar Rp145.955.950.772,12. Saldo akhir 31 Desember 2023 rekening Kas Daerah, BLUD, Kapitasi dan BOS sebesar Rp300.563.236.270,62. Penjelasan atas Laporan Arus Kas Pemerintah Kabupaten Penajam Paser Utara Tahun Anggaran 2023 diuraikan sebagai berikut.

5.5.3 ARUS KAS DARI AKTIVITAS OPERASI

Arus Kas bersih dari aktivitas operasi merupakan indikator yang menunjukkan kemampuan operasi pemerintah daerah dalam menghasilkan kas yang cukup untuk membiayai aktivitas operasional Pemerintah Kabupaten Penajam Paser Utara tanpa mengandalkan sumber dana dari luar. Arus Kas Bersih dari Aktivitas Operasi per 31 Desember 2023 dan 2022 adalah masing-masing sebesar Rp780.235.344.346,88 dan Rp558.248.357.683,38 yang merupakan selisih surplus antara Arus Masuk Kas dikurangi Arus Keluar Kas dengan uraian sebagai berikut:

5.5.3.1 Arus Masuk Kas

Arus masuk kas selama tahun anggaran 2023 dan 2022 masing-masing sebesar dan Rp2.252.747.559.375,91 dan Rp1.757.844.430.423,32 dengan rincian seperti disajikan pada *tabel 5.103* sebagai berikut.

Tabel 5.103 Rincian Arus Kas Masuk dari Aktivitas Operasi Tahun Anggaran 2023 dan 2022

Kode	Uraian	TA 2023 (Rp)	TA 2022 (Rp)
5.3.3.1	Arus Masuk Kas		
5.3.3.1.1	Penerimaan Pajak Daerah	27.163.606.283,00	46.010.036.795,00



**Catatan atas Laporan Keuangan
Tahun Anggaran 2023
(Dalam Rp penuh, kecuali disebutkan lain)**

**Pemerintah Kabupaten
Penajam Paser Utara**

Kode	Uraian	TA 2023 (Rp)	TA 2022 (Rp)
5.3.3.1.2	Penerimaan Retribusi Daerah	13.971.122.644,00	8.306.854.374,00
5.3.3.1.3	Penerimaan Hasil Pengelolaan Kekayaan Daerah yang Dipisahkan	2.771.713.802,07	2.671.835.979,53
5.3.3.1.4	Penerimaan Lain-lain Pendapatan Asli Daerah yang Sah	80.661.853.521,27	68.397.986.763,79
5.3.3.1.5	Penerimaan Dana Bagi Hasil	1.361.861.300.165,00	951.130.704.178,00
5.3.3.1.6	Penerimaan Dana Alokasi Umum	287.297.358.273,00	262.161.465.209,00
5.3.3.1.7	Penerimaan Dana Alokasi Khusus	56.150.254.530,00	34.399.833.646,00
5.3.3.1.8	Penerimaan Dana Alokasi Khusus Non Fisik	90.198.557.197,57	45.943.929.789,00
5.3.3.1.9	Penerimaan Dana Insentif Daerah	5.913.954.000,00	18.401.226.000,00
5.3.3.1.10	Penerimaan Dana Desa	29.452.924.000,00	27.029.362.000,00
5.3.3.1.11	Penerimaan Pendapatan Bagi Hasil dari Provinsi	211.087.744.137,00	147.916.241.258,00
5.3.3.1.12	Penerimaan Bantuan Keuangan	72.070.000.000,00	112.748.950.000,00
5.3.3.1.13	Penerimaan Hibah	3.265.871.600,00	1.641.068.478,00
5.3.3.1.14	Penerimaan Pendapatan Lainnya	10.881.299.223,00	31.084.935.953,00
Jumlah		2.252.747.559.375,91	1.757.844.430.423,32

5.5.3.2 Arus Keluar Kas

Arus Keluar Kas selama Tahun Anggaran 2023 dan 2022 masing-masing sebesar Rp1.472.512.215.029,03 dan Rp1.199.596.072.739,94 dengan rincian seperti disajikan pada *tabel 5.104* sebagai berikut.

Tabel 5.104 Rincian Arus Kas Keluar dari Aktivitas Operasi Tahun Anggaran 2023 dan 2022

Kode	Uraian	TA 2023 (Rp)	TA 2022 (Rp)
5.3.3.2	Arus Keluar Kas		
5.3.3.2.1	Pembayaran Pegawai	562.618.503.072,60	511.854.352.851,60
5.3.3.2.2	Pembayaran Barang dan Jasa	666.679.927.300,43	482.164.061.155,34
5.3.3.2.3	Pembayaran Bunga	13.340.442.349,00	22.653.806.633,00
5.3.3.2.4	Pembayaran Hibah	48.548.844.183,00	26.723.150.276,00
5.3.3.2.5	Pembayaran Bantuan Sosial	478.500.000,00	10.013.670.000,00
5.3.3.2.6	Pembayaran Tidak Terduga	15.411.994.072,00	2.041.572.492,00
5.3.3.2.7	Pembayaran Bantuan Keuangan	0,00	0,00



**Catatan atas Laporan Keuangan
Tahun Anggaran 2023
(Dalam Rp penuh, kecuali disebutkan lain)**

**Pemerintah Kabupaten
Penajam Paser Utara**

Kode	Uraian	TA 2023 (Rp)	TA 2022 (Rp)
5.3.3.2.8	Pembayaran Bantuan Keuangan Daerah Provinsi atau Kabupaten/Kota Kepada Desa	165.434.004.052,00	144.145.459.332,00
Jumlah		1.472.512.215.029,03	1.199.596.072.739,94

5.5.4 ARUS KAS DARI AKTIVITAS INVESTASI

Arus Kas dari aktivitas investasi aset menjelaskan aktivitas yang mencerminkan penerimaan dan pengeluaran kas bruto dalam rangka perolehan dan pelepasan sumber daya ekonomi yang bertujuan untuk meningkatkan dan mendukung pelayanan pemerintah kepada masyarakat di masa yang akan datang. Aktivitas investasi Pada Tahun Anggaran 2023 menunjukkan arus kas netto sebesar minus Rp612.173.752.479,49 dengan rincian sebagai berikut:

5.5.4.1 Arus Keluar Kas

Arus keluar kas selama tahun anggaran 2023 dan 2022 masing-masing sebesar Rp612.173.752.479,49 dan Rp348.381.909.461,26 dengan rincian seperti disajikan pada *tabel 5.105* sebagai berikut.

Tabel 5.105 Rincian Arus Kas Keluar dari Aktivitas Investasi TA 2023 dan 2022

Kode	Uraian	TA 2023 (Rp)	TA 2022 (Rp)
5.3.4.1	Arus Keluar Kas		
5.3.4.1.1	Perolehan Tanah	5.544.298.893,00	7.503.359.371,00
5.3.4.1.2	Perolehan Peralatan dan Mesin	170.110.092.092,00	46.866.781.838,72
5.3.4.1.3	Perolehan Gedung dan Bangunan	139.692.870.320,65	53.251.596.734,72
5.3.4.1.4	Perolehan Jalan, Irigasi dan Jaringan	290.726.374.346,84	231.938.512.822,82
5.3.4.1.5	Perolehan Aset Tetap Lainnya	4.427.546.827,00	2.969.658.694,00
5.3.4.1.6	Perolehan Aset Lainnya	1.672.570.000,00	0,00
5.3.4.1.7	Penyertaan Modal Pemerintah Daerah	0,00	5.852.000.000,00
Jumlah		612.173.752.479,49	348.381.909.461,26



Pemerintah Kabupaten
Penajam Paser Utara

*Catatan atas Laporan Keuangan
Tahun Anggaran 2023
(Dalam Rp penuh, kecuali disebutkan lain)*

5.5.5 ARUS KAS DARI AKTIVITAS PENDANAAN

Arus Kas dari aktivitas pendanaan menjelaskan aktivitas penerimaan dan pengeluaran kas sehubungan dengan pendanaan defisit atau penggunaan surplus anggaran yang bertujuan untuk memprediksi klaim (tuntutan) pihak lain terhadap arus kas pemerintah dan tuntutan pemerintah terhadap pihak lain di masa yang akan datang. Arus Kas bersih dari aktivitas pendanaan tahun 2023 minus sebesar Rp55.130.675.640,00 dan tahun 2022 minus sebesar Rp63.913.344.550,00.

5.5.5.1 Arus Keluar Kas

Arus keluar kas selama tahun anggaran 2023 sebesar untuk pembayaran pokok pinjaman dalam negeri lembaga keuangan bukan bank kepada PT. Sarana Multi Infrastruktur (SMI) sebesar Rp55.130.675.640,00 dan tahun anggaran 2022 sebesar Rp63.913.344.550,00. Rincian arus keluar kas disajikan pada *tabel 5.106* sebagai berikut.

Tabel 5.106 Rincian Arus Kas Keluar dari Aktivitas Pendanaan Tahun Anggaran 2023 dan 2022

Kode	Uraian	TA 2023 (Rp)	TA 2022 (Rp)
5.3.5.1	Arus Keluar Kas		
5.3.5.1.2	Pembayaran Pokok Pinjaman Dalam Negeri- Lembaga Keuangan Bukan Bank	55.130.675.640,00	63.913.344.550,00
	Jumlah	55.130.675.640,00	63.913.344.550,00

5.5.6 ARUS KAS DARI AKTIVITAS TRANSISTORIS

Arus Kas dari Aktivitas Transitoris mencerminkan penerimaan maupun pengeluaran kas bruto yang tidak mempengaruhi anggaran pendapatan, belanja dan pembiayaan pemerintah. Arus Kas bersih dari Aktivitas Transitoris tahun anggaran 2023 sebesar *Nihil* dengan rincian sebagai berikut:

5.5.6.1 Arus Masuk Kas

Arus masuk kas tahun 2023 terdiri dari penerimaan Sisa Kas Lainnya di Bendahara Pengeluaran sebesar Rp135.729.034.891,00. Rincian arus masuk kas disajikan pada *tabel 5.107* sebagai berikut.



**Pemerintah Kabupaten
Penajam Paser Utara**

Tabel 5.107 Rincian Arus Masuk Kas Dari Aktivitas Transitoris Tahun 2023 dan 2022

Kode	Uraian	TA 2023 (Rp)	TA 2022 (Rp)
5.3.6.1	Arus Masuk Kas		
5.3.6.1.1	Penerimaan Perhitungan Pihak Ketiga	135.729.034.891,00	82.658.014.233,00
5.3.6.1.2	Penerimaan Sisa Kas Lainnya di Bendahara Pengeluaran	0,00	0,00
5.3.6.1.3	Penerimaan Sisa Kas Dana Non Kapitasi dan Bendahara Penerimaan	0,00	2.847.100,00
Jumlah		135.729.034.891,00	82.660.861.333,00

5.5.6.2 Arus Keluar Kas

Arus keluar kas tahun 2023 terdiri dari penerimaan perhitungan Pihak Ketiga (PFK) sebesar Rp135.729.034.891,00. Rincian arus keluar kas disajikan pada *tabel 5.108* sebagai berikut.

Tabel 5.108 Rincian Arus Keluar Kas Dari Aktivitas Transitoris Tahun 2023 dan 2022

Kode	Uraian	TA 2023 (Rp)	TA 2022 (Rp)
5.4.4.2	Arus Keluar Kas		
5.4.4.2.1	Penerimaan Perhitungan Pihak Ketiga	135.729.034.891,00	82.658.014.233,00
Jumlah		135.729.034.891,00	82.658.014.233,00

5.5.7 KENAIKAN/PENURUNAN KAS

Dalam tahun anggaran 2023 dan 2022 terjadi kenaikan/penurunan kas masing-masing sebesar Rp112.930.916.227,39 dan Rp145.955.950.772,12 seperti disajikan pada *tabel 5.109* sebagai berikut.

Tabel 5.109 Rincian Kenaikan/Penurunan Kas Tahun Anggaran 2023 dan 2022

Uraian	TA 2023 (Rp)	TA 2022 (Rp)
Kenaikan (Penurunan) Kas dari Aktivitas Operasi	780.235.344.346,88	558.248.357.683,38
Kenaikan (Penurunan) Kas dari Aktivitas Investasi	(612.173.752.479,49)	(348.381.909.461,26)
Kenaikan (Penurunan) Kas dari Aktivitas Pendanaan	(55.130.675.640,00)	(63.913.344.550,00)



**Catatan atas Laporan Keuangan
Tahun Anggaran 2023
(Dalam Rp penuh, kecuali disebutkan lain)**

**Pemerintah Kabupaten
Penajam Paser Utara**

Uraian	TA 2023 (Rp)	TA 2022 (Rp)
Kenaikan (Penurunan) Kas dari Aktivitas Transitoris	0,00	2.847.100,00
Kenaikan/(Penurunan) Kas	112.930.916.227,39	145.955.950.772,12

5.5.8 SALDO AWAL KAS

Saldo awal kas di Kas Daerah, BLUD, Kapitasi dan BOS per 1 Januari 2023 adalah sebesar Rp187.632.320.043,23 yang merupakan saldo akhir kas per 31 Desember 2022 seperti disajikan pada *tabel 5.110* berikut ini.

Tabel 5.110 Rincian Saldo Awal Kas Tahun Anggaran 2023

Uraian	TA 2023 (Rp)
Saldo Kas Daerah	183.214.068.746,13
Saldo Kas BLUD	3.686.008.700,15
Saldo Kas Dana Kapitasi	203.184.392,80
Saldo Kas BOS dan BOP PAUD	529.058.204,15
Saldo Kas Daerah, BLUD, Kapitasi dan BOS	187.632.320.043,23

5.5.9 SALDO AKHIR KAS

Saldo akhir kas tahun anggaran 2023 dan 2022 masing-masing adalah sebesar Rp300.563.236.270,62 dan Rp187.632.320.043,23 seperti disajikan pada *tabel 5.111* sebagai berikut.

Tabel 5.111 Saldo Akhir Kas Tahun Anggaran 2023 dan 2022

No	Uraian	TA 2023 (Rp)	TA 2022 (Rp)
5.5.9.1	Saldo Akhir Kas Daerah	295.828.813.793,03	183.214.068.746,13
5.5.9.2	Saldo Akhir Kas BLUD	1.414.211.699,17	3.686.008.700,15
5.5.9.3	Saldo Akhir Kas Dana Kapitasi dan BOK Puskesmas	2.641.316.333,20	203.184.392,80
5.5.9.4	Saldo Akhir Kas BOS dan BOP Paud	348.799.625,22	529.058.204,15
5.5.9.5	Saldo Akhir Kas di Bendahara Penerimaan	330.094.820,00	0,00
	Jumlah	300.563.236.270,62	187.632.320.043,23



Pemerintah Kabupaten
Penajam Paser Utara

*Catatan atas Laporan Keuangan
Tahun Anggaran 2023
(Dalam Rp penuh, kecuali disebutkan lain)*

5.5.9.1 Saldo Akhir Kas Daerah

Saldo akhir kas di Kas Daerah tahun anggaran 2023 dan 2022 masing-masing adalah sebesar Rp295.828.813.793,03 dan Rp187.632.320.043,23 seperti disajikan pada *tabel 5.112* sebagai berikut.

Tabel 5.112 Rincian Saldo Akhir Kas Daerah 2023 dan 2022

Uraian	TA 2023 (Rp)	TA 2022 (Rp)
Saldo Akhir Kas Daerah	295.828.813.793,03	187.632.320.043,23
Jumlah	295.828.813.793,03	187.632.320.043,23

5.5.9.2 Saldo Akhir Kas BLUD

Saldo akhir kas BLUD tahun anggaran 2023 dan 2022 masing-masing adalah sebesar Rp1.414.211.699,17 dan Rp3.686.008.700,15 seperti disajikan pada *tabel 5.113* sebagai berikut.

Tabel 5.113 Rincian Saldo Akhir Kas Tahun Anggaran 2023 dan 2022

Uraian	TA 2023 (Rp)	TA 2022 (Rp)
Saldo Akhir Kas BLUD	1.414.211.699,17	3.686.008.700,15
Jumlah	1.414.211.699,17	3.686.008.700,15

5.5.9.3 Saldo Akhir Kas Dana Kapitasi dan BOK Puskesmas

Saldo akhir kas Dana Kapitasi dan BOK Puskesmas tahun anggaran 2023 dan 2022 masing-masing adalah sebesar Rp2.641.316.333,20 dan Rp203.184.392,80 seperti disajikan pada *tabel 5.114* sebagai berikut.

Tabel 5.114 Rincian Saldo Akhir Kas Dana Kapitasi dan BOK Puskesmas Tahun Anggaran 2023 dan 2022

Uraian	TA 2023 (Rp)	TA 2022 (Rp)
Saldo Akhir Kas Dana Kapitasi dan BOK Puskesmas	2.641.316.333,20	203.184.392,80
Jumlah	2.641.316.333,20	203.184.392,80



Pemerintah Kabupaten
Penajam Paser Utara

*Catatan atas Laporan Keuangan
Tahun Anggaran 2023
(Dalam Rp penuh, kecuali disebutkan lain)*

5.5.9.4 Saldo Akhir Kas Dana BOS dan BOP Paud

Saldo akhir kas Dana BOS dan BOP Paud tahun anggaran 2023 dan 2022 masing-masing adalah sebesar Rp348.799.625,22 dan Rp529.058.204,15 seperti disajikan pada *tabel 5.115* sebagai berikut.

Tabel 5.115 Rincian Saldo Akhir Kas Dana BOS dan BOP Paud Tahun Anggaran 2023 dan 2022

Uraian	TA 2023 (Rp)	TA 2022 (Rp)
Saldo Akhir Kas Dana BOS dan BOP Paud	348.799.625,22	529.058.204,15
Jumlah	348.799.625,22	529.058.204,15

5.5.9.5 Saldo Akhir Kas di Bendahara Penerimaan

Saldo akhir kas di Bendahara Penerimaan tahun anggaran 2023 dan 2022 masing-masing adalah sebesar Rp330.094.820,00 dan Rp0,00 seperti disajikan pada *tabel 5.116* sebagai berikut.

Tabel 5.116 Rincian Saldo Akhir Kas di Bendahara Penerimaan Tahun Anggaran 2023 dan 2022

Uraian	TA 2023 (Rp)	TA 2022 (Rp)
Saldo Akhir Kas di Bendahara Penerimaan	330.094.820,00	0,00
Jumlah	330.094.820,00	0,00

5.6 PENJELASAN ATAS AKUN-AKUN LAPORAN PERUBAHAN EKUITAS

Laporan Perubahan Ekuitas merupakan laporan penghubung antara Laporan Operasional dengan Neraca tentang kenaikan atau penurunan ekuitas atas aktivitas operasional pada tahun pelaporan. Dari laporan perubahan ekuitas akhir Tahun 2023 senilai Rp5.638.325.859.687,44 dapat dijelaskan sebagai berikut.

5.6.1 Ekuitas Awal

Jumlah ekuitas awal sebesar Rp4.835.150.417.608,97 merupakan ekuitas akhir tahun 2022.



Pemerintah Kabupaten
Penajam Paser Utara

*Catatan atas Laporan Keuangan
Tahun Anggaran 2023
(Dalam Rp penuh, kecuali disebutkan lain)*

5.6.2 Surplus / Defisit – LO

Penambahan /pengurangan Ekuitas bersumber dari Saldo Surplus/Defisit-LO pada akhir periode pelaporan senilai Rp789.189.199.348,78.

5.6.3 Dampak Kumulatif Perubahan Kebijakan / Kesalahan Mendasar

Dampak Kumulatif Perubahan Kebijakan/Kesalahan mendasar atas penyesuaian dan koreksi kurang selama Tahun 2023 sebesar Rp13.986.242.729,69. Rincian Dampak Kumulatif Perubahan Kebijakan/Kesalahan Mendasar disajikan pada *tabel 5.117*, *tabel 5.118* dan *tabel 5.119* sebagai berikut.

Tabel 5.117 Dampak Kumulatif Perubahan Tahun 2023 dan 2022

No	Uraian	TA 2023 (Rp)	TA 2022 (Rp)
5.6.3.1	Selisih Revaluasi Aset Tetap	0,00	0,00
5.6.3.2	Penyesuaian Akumulasi Aset Tetap dan Amortisasi	(24.138.787.645,64)	(4.063.554.218,80)
5.6.3.3	Koreksi Ekuitas Lainnya	38.125.030.375,33	(543.985.944,85)
	Jumlah	13.986.242.729,69	(4.607.540.163,65)

Tabel 5.118 Dampak Kumulatif Penyesuaian Akumulasi Aset Tetap dan Amortisasi Tahun 2023

No	SKPD	TA 2023 (Rp)
1	Dinas Pendidikan Pemuda Dan Olah Raga	2.272.618.381,36
2	Dinas Kesehatan	8.824.993.607,77
3	Rumah Sakit Umum Daerah	7.839.324.905,40
4	Dinas Pekerjaan Umum Dan Penataan Ruang	(36.838.078.599,93)
5	Dinas Perumahan Kawasan Pemukiman Dan Pertanahan	(955.988.840,77)
6	Dinas Penanggulangan Kebakaran Dan Penyelamatan	1.274.194.299,36
7	Badan Perencanaan Penelitian Dan Pengembangan	435.699.485,24
8	Dinas Perhubungan	2.377.044.875,51
9	Dinas Lingkungan Hidup	112.025.885,82
10	Dinas Pemberdayaan Perempuan Perlindungan Anak Pengendalian Penduduk Dan Keluarga Berencana	94.672.603,68



**Catatan atas Laporan Keuangan
Tahun Anggaran 2023
(Dalam Rp penuh, kecuali disebutkan lain)**

**Pemerintah Kabupaten
Penajam Paser Utara**

No	SKPD	TA 2023 (Rp)
11	Dinas Kependudukan Dan Catatan Sipil	686.061.400,57
12	Dinas Penanaman Modal Dan Pelayanan Terpadu Satu Pintu	(1.649.997,64)
13	Dinas Sosial	376.842.746,73
14	Dinas Tenaga Kerja Dan Transmigrasi	(166.616.716,25)
15	Dinas Koperasi Ukm Perindustrian Dan Perdagangan	6.096.817.103,35
16	Dinas Kebudayaan Dan Pariwisata	280.341.500,50
17	Badan Kesatuan Bangsa Dan Politik	684.032.450,00
18	Satuan Polisi Pamong Praja	(270.460.001,72)
19	Badan Penanggulangan Bencana Daerah	253.871.824,28
20	Sekretariat Daerah	(12.080.273.875,77)
21	Sekretariat DPRD	(482.485.249,12)
22	Badan Keuangan	(1.376.990.078,23)
23	Inspektorat	(350.059.785,94)
24	Kecamatan Penajam	106.965.167,72
25	Kecamatan Waru	(195.484.889,60)
26	Kecamatan Babulu	897.316.242,54
27	Kecamatan Sepaku	998.502.076,63
28	Sekretariat Dewan Pengurus Korpri	265.804.850,00
29	Badan Kepegawaian Dan Pengembangan Sumber Daya Manusia	(48.008.702,62)
30	Dinas Pemberdayaan Masyarakat Dan Desa	173.919.709,86
31	Dinas Perpustakaan Dan Arsip	(715.012.563,71)
32	Dinas Komunikasi Dan Informasi Statistik Dan Persandian	48.607.480,38
33	Dinas Pertanian	(3.602.117.476,97)
34	Dinas Ketahanan Pangan	(144.037.070,80)



**Catatan atas Laporan Keuangan
Tahun Anggaran 2023
(Dalam Rp penuh, kecuali disebutkan lain)**

**Pemerintah Kabupaten
Penajam Paser Utara**

No	SKPD	TA 2023 (Rp)
35	Dinas Perikanan	(1.298.398.141,77)
36	Bapenda	287.217.748,50
		(24.138.787.645,64)

Tabel 5.119 Rincian Koreksi Ekuitas Lainnya Tahun 2023

No	Uraian	TA 2023 (Rp)
1.	Hasil Inventarisasi (Sensus)/Perubahan Kondisi Aset	35.542.039.321,99
	- Dinas Pendidikan Pemuda dan Olahraga	3.877.674.568,99
	- Dinas Kesehatan	4,00
	- Dinas Pekerjaan Umum dan Penataan Ruang	1.632.258.000,00
	- Dinas Penanggulangan Kebakaran dan Penyelamatan	174.999.999,00
	- Dinas Kependudukan dan Catatan Sipil	133.000.000,00
	- Badan Keuangan dan Aset Daerah	7.999.999.998,00
	- Kecamatan Penajam	13.570.506.749,00
	- Kecamatan Waru	1.453.599.999,00
	- Kecamatan Sepaku	5,00
	- Dinas Pertanian	6.699.999.999,00
2.	Penghapusan Utang Belanja Hasil Reviu	8.800.000,00
	- Badan Penanggulangan Bencana Daerah	8.800.000,00
3.	Penyesuaian Penyisihan Piutang	295.463.646,72
	- Dinas Perhubungan	203.698.072,18
	- Badan Keuangan dan Aset Daerah	91.408.951,08
	- Badan Pendapatan Daerah	356.623,46
4.	Koreksi Kurang Nilai Piutang Dengan Dokumen	(633.982,00)
	- Badan Pendapatan Daerah	(633.982,00)
5.	Koreksi Nilai Investasi Perumda Benua Taka	(4.595.387.291,23)
	- Badan Keuangan dan Aset Daerah	(4.595.387.291,23)
6.	Koreksi Nilai Persediaan	6.673.280.561,00



**Catatan atas Laporan Keuangan
Tahun Anggaran 2023
(Dalam Rp penuh, kecuali disebutkan lain)**

**Pemerintah Kabupaten
Penajam Paser Utara**

No	Uraian	TA 2023 (Rp)
	- Dinas Perumahan Kawasan Pemukiman dan Pertanahan	6.673.280.561,00
7.	Koreksi Nilai Piutang	201.468.118,85
	- Badan Pendapatan Daerah	201.468.118,85
	Jumlah	38.125.030.375,33

1. Hasil Inventarisasi (Sensus)/Perubahan Kondisi Aset

Rincian Hasil Inventarisasi (Sensus)/Perubahan Kondisi Aset sebesar Rp35.542.039.321,99 merupakan aset yang dicatat berdasarkan hasil sensus dan perubahan kondisi aset yang dicatat pada Tahun 2023 disajikan pada *lampiran 5.34*.

2. Penghapusan Utang Belanja

Rincian penghapusan Utang Belanja sebesar Rp8.800.000,00. Merupakan penghapusan utang berdasarkan Laporan Hasil Reviu Inspektorat Nomor 700/007/LHR/Ita/I/2023 pada Badan Penanggulangan Bencana Daerah.

3. Penyesuaian Penyisihan Piutang

Rincian penyisihan piutang sebesar Rp295.463.646,72 disajikan pada *lampiran 5.35*.

4. Koreksi Kurang Nilai Piutang Dengan Dokumen

Koreksi kurang nilai piutang dengan dokumen sebesar Rp633.982,00 merupakan perlunasan piutang Pajak Bumi dan Bangunan (PBB) oleh wajib pajak dengan menunjukkan bukti dokumen pembayaran.

5. Koreksi Nilai Investasi Perumda Benuo Taka

Koreksi kurang nilai investasi Perumda Air Minum Danum Taka sebesar Rp4.595.387.291,23 merupakan koreksi terhadap laporan keuangan Perumda Benuo Taka dari *Unaudited* 2022 menjadi Laporan Keuangan *Audited* 2022.

6. Koreksi Nilai Persediaan

Koreksi nilai persediaan Dinas Perumahan Kawasan Permukiman dan Pertanahan sebesar Rp6.673.280.561,00 merupakan koreksi nilai persediaan rumah bantuan untuk warga terdampak tanah longsor di Desa Telemow dan korban kebakaran di Kelurahan Penajam.



Pemerintah Kabupaten
Penajam Paser Utara

7. Koreksi Nilai Piutang

Koreksi nilai piutang Badan Pendapatan Daerah sebesar Rp201.468.118,85 merupakan koreksi nilai piutang PBB-P2 menyesuaikan angka piutang PBB-P2 Berdasarkan Database Aplikasi PBB di Bapenda sebesar Rp229.260.168,85 dan Perlunasan Pajak Restoran dengan Bukti Dokumen Slip Setoran sebesar Rp27.792.050,00.

5.6.4 Ekuitas Akhir

Ekuitas Akhir Tahun 2023 Pemerintah Kabupaten Penajam Paser Utara sebesar Rp5.638.325.859.687,44.

5.7 INFORMASI YANG TIDAK DISAJIKAN DALAM LAPORAN KEUANGAN

5.7.1 Aset Milik Pemerintah Kabupaten Penajam Paser Utara yang disewakan, pinjam pakai dan Hibah ke Instansi Vertikal, Pihak Ketiga, Organisasi Kemasyarakatan dan Masyarakat

5.7.1.1 Tanah

Terdiri dari Tanah milik Pemerintah Daerah Kabupaten Penajam Paser Utara yang dipinjam pakaikan kepada Instansi vertikal, Pihak ketiga dan masyarakat guna meningkatkan pembangunan dan perkembangan Pemerintah Daerah Kabupaten Penajam Paser Utara. Adapun rincian Tanah yang dipinjam pakaikan Pemerintah Kabupaten Penajam Paser Utara dengan Instansi vertikal dsajikan secara rinci pada **Lampiran 5.36**.

5.7.1.2 Peralatan dan Mesin

Terdiri dari Peralatan dan Mesin milik Pemerintah Daerah Kabupaten Penajam Paser Utara yang dipinjam pakaikan kepada pejabat Instansi Vertikal dan organisasi masyarakat guna kelancaran pembangunan Pemerintah Kabupaten Penajam Paser Utara. Rincian peralatan dan mesin berupa kendaraan milik Pemerintah Daerah Kabupaten Penajam Paser Utara yang dipinjam pakaikan kepada Instansi Vertikal dan Organisasi disajikan pada **Lampiran 5.37**.



Pemerintah Kabupaten
Penajam Paser Utara

*Catatan atas Laporan Keuangan
Tahun Anggaran 2023
(Dalam Rp penuh, kecuali disebutkan lain)*

5.7.1.3 Gedung dan Bangunan

Terdiri dari Gedung milik Pemerintah Daerah Kabupaten Penajam Paser Utara yang dipinjam pakaikan kepada Instansi Vertikal, Pihak ketiga dan masyarakat guna meningkatkan pembangunan dan perkembangan Pemerintah Daerah Kabupaten Penajam Paser Utara. Adapun rincian Gedung berupa Bangunan milik pemerintah yang dipinjam pakaikan kepada instansi vertikal dan organisasi dapat dirinci pada *lampiran 5.38*.

5.7.1.4 Jalan Irigasi dan Jaringan

Terdiri dari jalan milik Pemerintah Daerah Kabupaten Penajam Paser Utara yang dipinjam pakaikan kepada Instansi Vertikal, Pihak ketiga dan masyarakat guna meningkatkan kelancaran pembangunan dan perkembangan pembangunan Pemerintah Daerah Kabupaten Penajam Paser Utara. Adapun rincian jalan yang dipinjam pakaikan berupa jalan milik pemerintah Kabupaten Penajam Paser Utara yang dipinjam pakaikan kepada instansi vertikal dan pihak ketiga dapat dilihat pada *lampiran 5.39*.

5.7.1.5 Aset yang Disewakan

Terdiri dari tanah dan gedung milik Pemerintah Daerah Kabupaten Penajam Paser Utara yang disewakan kepada Instansi vertikal, Pihak ketiga dan masyarakat guna meningkatkan pembangunan dan perkembangan Pemerintah Daerah Kabupaten Penajam Paser Utara. Adapun rincian tanah dan gedung yang disewakan dapat dilihat pada *lampiran 5.40*.

5.7.1.6 Daftar Aset Tanah Pemerintah Kabupaten Penajam Paser Utara Yang Memiliki dan Belum Memiliki Bukti Kepemilikan Yang Sah

Masih terdapat beberapa Aset Tanah Pemerintah Kabupaten Penajam Paser Utara yang belum memiliki bukti kepemilikan yang sah, tetapi proses penyelesaian untuk mendapatkan bukti kepemilikan atas aset Pemerintah Kabupaten Penajam Paser Utara tetap dilakukan sampai dengan saat ini, berikut Rekap Aset Tanah Milik Pemerintah Kabupaten Penajam Paser Utara sebagai berikut:

- a. Rekap Aset Tanah yang memiliki Bukti Kepemilikan /Sertifikat dapat dilihat pada *Lampiran 5.41*;



**Pemerintah Kabupaten
Penajam Paser Utara**

- b. Rekap Aset tanah yang memiliki bukti kepemilikan berupa segel/SKT/Hibah/Penguasaan Lahan dapat dilihat pada **Lampiran 5.42**; dan
- c. Rekap Aset Tanah yang belum memiliki bukti kepemilikan dapat dilihat pada **Lampiran 5.43**.



Pemerintah Kabupaten
Penajam Paser Utara

BAB VI

PENGUNGKAPAN PENTING LAINNYA DAN PENJELASAN ATAS INFORMASI-INFORMASI NON KEUANGAN

6.1 Pengungkapan Penting Lainnya

Merupakan kejadian-kejadian penting yang terjadi selama periode TA 2023, dimana kejadian tersebut sangat mempengaruhi dalam pelaporan keuangan baik SKPD terkait maupun Pemerintah Daerah Penajam Paser Utara.

Pada tanggal 14 Desember 2018 Pemerintah Kabupaten Penajam Paser Utara telah menyerahkan Bukti Asli Jaminan Reklamasi, Jaminan Pasca Tambang, dan Jaminan Kesungguhan antara Pemerintah Kabupaten Penajam Paser Utara yang diwakilkan oleh Ir. Wahyudi Nuryadi, M.Si (Kepala Dinas Lingkungan Hidup) kepada Pemerintah Provinsi Kalimantan Timur yang pada saat itu diwakilkan oleh Dinas ESDM Provinsi Kalimantan Timur berupa:

- a. Bukti Asli Bilyet Deposito Jaminan Reklamasi, Jaminan Pasca Tambang dan Jaminan Kesungguhan;
- b. Buku tabungan asli Jaminan Kesungguhan; dan
- c. Rekapitulasi Rekening giro dengan rincian:

Jaminan kesungguhan dengan total nilai Rp14.331.388,00 terdiri dari:

1. PT. Labangka Mitra Sejati	Rp	3.066.336,00
2. Perusda Benuo Taka	Rp	3.563.355,00
3. PT. Benuo Taka Bara Makmur	Rp	3.218.610,00
4. KSU Pelangi Taka	Rp	3.223.037,00
5. Yuyung	Rp	627.150,00
6. Hasnah	Rp	632.900,00

Jaminan Reklamasi dengan total nilai Rp2.235.971.024,00:

1. PT. Penajam Prima Coal (Pantai Lango)	Rp	204.506.162,00
2. PT. Penajam Prima Coal (Buluminung)	Rp	921.339.374,00
3. PT. Sarana Daya Utama	Rp	300.000.000,00



**Catatan atas Laporan Keuangan
Tahun Anggaran 2023
(Dalam Rp penuh, kecuali disebutkan lain)**

**Pemerintah Kabupaten
Penajam Paser Utara**

4. Perusda Benuo Taka	Rp 85.435.800,00
5. PT. Cahayaku Bara Sejahtera	Rp 300.000.000,00
6. PT. Harapan Kota Tepian	Rp 53.214.844,00
7. PT. Paser Prima Coal Indonesia	Rp 118.260.000,00
8. PT. Bara Utama Jaya	Rp 53.214.844,00
9. PT. Rabani Corporindo	Rp 200.000.000,00

Jaminan pasca tambang senilai Rp2.685.192.747,00:

1. PT. Penajam Prima Coal (Pantai Lango)	Rp 190.301.867,00
2. PT. Penajam Prima Coal (Buluminung)	Rp 2.394.890.880,00
3. PT. Rabani Corporindo	Rp 100.000.000,00

Rekening giro penempatan jaminan kesungguhan, jaminan reklamasi, jaminan pascatambang berdasarkan data yang diserahkan oleh Dinas Lingkungan Hidup Kabupaten Penajam Paser Utara dan belum di validasi oleh pihak bank. Adapun total penempatan di bank sebagai berikut:

1. Bank Kaltim Cabang Penajam No Rek 0130140236 an Dinas Pertambangan Kab Penajam Paser Utara senilai Rp7.945.800.801,70; dan
2. BNI Cabang Penajam No Rekening 1333669997 atas nama Pemerintah Kabupaten Penajam Paser Utara senilai Rp1.170.410.440,00.

Dengan Total rekening giro sebesar Rp9.116.211.241,70

Pada tanggal 1 Desember 2023, diterima surat dari KCP BNI PPU yang ditujukan kepada Sekretaris Daerah terkait tanggapan surat konfirmasi saldo rekening dengan Nomor surat 500/136/Perekonomian/XI/2023 tanggal 22 November 2023, perihal informasi saldo per 30 November 2023 atas rekening nomor 1333669997 yaitu senilai Rp1.851.719.818,00. Dan ditanggal 7 Desember 2023, Sekretaris Daerah bersurat kepada Bankaltimtara dengan Nomor surat: 500/142/Perekonomian/XII/2023 perihal Penerbitan Rekening Koran Nomor 0131402236 atas nama Dinas Pertambangan Kabupaten Penajam Paser Utara, dengan jawaban surat dari Bankaltim berupa penyampaian rekening koran pada tanggal 6 Februari 2023 dengan saldo per 1 Februari 2020 senilai Rp8.715.504.142,00.



**Pemerintah Kabupaten
Penajam Paser Utara**

Pemerintah Kabupaten Penajam Paser Utara melalui Sekretaris Daerah Kabupaten Penajam Paser Utara bersurat kepada Kadis PMPTSP Provinsi Kalimantan Timur dengan Nomor surat: 503/159/TU-Pimp/030/Perekonomian/II/2023 tanggal 30 Januari 2023, perihal dana jaminan usaha pertambangan, dengan penjelasan sebagai berikut:

- a. Bahwa Pemerintah Kabupaten Penajam Paser Utara telah menyerahkan bukti asli rekening dan berkas lainnya terkait jaminan reklamasi, jaminan pasca tambang dan jaminan kesungguhan kepada Dinas ESDM Provinsi Kalimantan Timur dan sejak penyerahan tersebut Pemerintah Kabupaten Penajam Paser Utara tidak melakukan pencatatan dana jaminan dimaksud dalam sistem pelaporan keuangan daerah;
- b. Bahwa rekening jaminan usaha pertambangan yang masih terdaftar pada Bank Kaltimara Nomor 0131402236 atas nama Dinas Pertambangan Kabupaten Penajam Paser Utara dan Bank BNI Nomor 1333669997 atas nama Pemkab PPU disebabkan karena Dinas ESDM Provinsi Kalimantan Timur tidak melakukan perubahan/balik nama rekening sehingga masih tercatat dengan nama sebagaimana tercantum; dan
- c. Mengenai Tindak Lanjut LHP BPK atas Laporan Keuangan Pemerintah Provinsi Kalimantan Timur Tahun 2022 terkait Jaminan usaha pertambangan yang tidak sesuai ketentuan maka kami menyampaikan agar Dinas PMPTSP Provinsi Kaltim berkoordinasi dengan Dinas ESDM Provinsi Kalimantan Timur terkait persoalan dimaksud.

Berdasarkan surat Kepala Dinas PMPTSP Provinsi Kalimantan Timur kepada Sekretaris Kabupaten Penajam Paser Utara Nomor 503/251/DPMPTSP-IV/II/2023 tanggal 9 Februari 2023, perihal: pendampingan koordinasi. Sehubungan dengan beralihnya kewenangan pengelolaan usaha pertambangan ke pemerintah pusat terhitung sejak tanggal 11 Desember 2020 sesuai UU No 3 Tahun 2020 tentang Perubahan atas UU No 4 Tahun 2019 tentang Pertambangan Mineral dan Batubara, dengan ini disampaikan bahwa masih terdapat jaminan usaha pertambangan dalam bentuk rekening giro yang tercatat pada Pemerintah Provinsi dan Pemerintah Kabupaten berdasarkan LHP BPK Perwakilan Provinsi Kalimantan Timur diantaranya adalah pada Pemerintah Kabupaten Penajam Paser Utara sebesar Rp6.170.915.623,50 pada rekening giro Bank Kaltimara dan Bank BNI. Sehingga



**Pemerintah Kabupaten
Penajam Paser Utara**

dilakukan koordinasi dengan Direktorat Teknik dan Lingkungan Mineral dan Batubara dan Direktorat Pembinaan Pengusahaan Batubara Kementerian ESDM pada tanggal 28 Februari 2023 bersama beberapa Pemerintah Daerah yang terkait di Provinsi Kalimantan Timur.

Atas tindak lanjut hal tersebut diatas Kepala Dinas PMPTSP Provinsi Kalimantan Timur bersurat kepada Pemerintah Kabupaten Penajam Paser Utara dengan Nomor surat 003/372/DPMPTSP-IV/III/2023 perihal: undangan rapat verifikasi data jaminan usaha pertambangan tanggal 6 Maret 2023 yang dihadiri oleh Asisten Perekonomian dan Pembangunan c.q Kabag SDA Sekretariat Daerah , Kepala BKAD (berhalangan hadir), Pihak BPD Kaltimara Cabang Penajam, dan pihak BNI Cabang Penajam.

Berdasarkan penjelasan kronologi serah terima Jaminan Reklamasi, Jaminan Pasca Tambang, dan Jaminan kesungguhan sampai dengan perkembangan saat ini dan atas terbitnya UU No 3 Tahun 2020 tentang Perubahan atas UU No 4 Tahun 2019 tentang Pertambangan Mineral dan Batubara, bahwa kewenangan pengelolaan usaha pertambangan telah beralih ke pemerintah pusat terhitung sejak tanggal 11 Desember 2020, dengan demikian dinyatakan bahwa Jaminan Reklamasi, Jaminan Pasca Tambang dan Jaminan Kesungguhan bukan lagi kewenangan Pemerintah Kabupaten Penajam Paser Utara dalam Proses pengelolaannya maupun pencatatannya di Laporan Keuangan Pemerintah Kabupaten Penajam Paser Utara.

6.2 Entitas Pelaporan

Pada Tahun 2023 di Kabupaten Penajam Paser Utara terdapat 36 Satuan Kerja Perangkat Daerah (SKPD), 12 Unit Pelaksana Teknis Daerah (UPTD) pada Dinas Kesehatan, 2 Unit Pelaksana Teknis Daerah (UPTD) pada Dinas Perhubungan, 1 Unit Pelaksana Teknis Daerah pada Dinas Pendidikan dan Olahraga, 5 Unit Pelaksana Teknis Daerah (UPTD) pada Dinas Pekerjaan Umum dan Tata Ruang, 3 Unit Pada Dinas Pertanian dan 1 Unit pada Dinas UKM Perindustrian dan Perdagangan.



**Pemerintah Kabupaten
Penajam Paser Utara**

- Pada Tahun 2023 tidak terdapat pemekaran SKPD Baru;
- APBD Tahun Anggaran 2023 Pemerintah Kabupaten Penajam Paser Utara masih sangat dipengaruhi pada asumsi-asumsi makro seperti pertumbuhan ekonomi, inflasi, PDRB, Pendapatan Daerah, dan Belanja Daerah; dan
- Selain hal tersebut tidak ada kejadian luar biasa yang signifikan baik bencana sosial yang di luar kemampuan Pemerintah Kabupaten Penajam Paser Utara.

6.3 Ketentuan Peraturan yang Menjadi Landasan Kegiatan Operasional

- a. Undang-Undang Nomor 7 Tahun 2002 tentang Pembentukan Kabupaten Penajam Paser Utara di Provinsi Kalimantan Timur (Lembaran Negara Republik Indonesia Tahun 2002 Nomor 20) yang ditetapkan dan diundangkan tanggal 10 April 2001;
- b. Peraturan Daerah Kabupaten Penajam Paser Utara Nomor 2 Tahun 2023 tentang Anggaran Pendapatan dan Belanja Daerah (APBD) Kabupaten Penajam Paser Utara Tahun Anggaran 2023 (Lembaran Daerah Kabupaten Penajam Paser Utara Tahun 2023 Nomor 2) yang ditetapkan dan diundangkan tanggal 25 Januari 2023;
- c. Peraturan Daerah Kabupaten Penajam Paser Utara Nomor 11 Tahun 2023 tentang Perubahan Anggaran Pendapatan dan Belanja Daerah Tahun Anggaran 2023 (Lembaran Daerah Kabupaten Penajam Paser Utara Tahun 2023 Nomor 32) yang ditetapkan dan diundangkan tanggal 18 Oktober 2023;
- d. Peraturan Bupati Penajam Paser Utara Nomor 3 Tahun 2023 tentang Penjabaran APBD Kabupaten Penajam Paser Utara TA 2023 (Berita Daerah Kabupaten Penajam Paser Utara Tahun 2023 Nomor 3 yang ditetapkan dan diundangkan pada 25 Januari 2023; dan
- e. Peraturan Bupati Penajam Paser Utara Nomor 23 Tahun 2023 tentang Perubahan kedua atas Peraturan Bupati Penajam Paser Utara Nomor 3 Tahun 2023 tentang Penjabaran APBD TA 2023 Berita Daerah Kabupaten Penajam Paser Utara Tahun 2023 Nomor 23 yang ditetapkan dan diundangkan pada tanggal 27 Juni 2023.



6.4 Kebijakan Penanganan Dampak Inflasi pada APBD TA 2023

Kebijakan perubahan penjabaran APBD dan Penanganan Dampak Inflasi APBD TA 2023 diatur dalam peraturan-peraturan antara lain:

- a. Peraturan Menteri Keuangan Republik Indonesia Nomor 134/PMK.07/2023 Tentang Belanja Wajib Dalam Rangka Penanganan Dampak Inflasi Tahun Anggaran 2023. Bahwa untuk mengantisipasi dampak inflasi, diperlukan kebijakan penganggaran belanja wajib perlindungan sosial melalui belanja pada anggaran pendapatan dan belanja daerah tahun 2023. Dalam rangka mendukung program penanganan dampak inflasi, Daerah menganggarkan belanja wajib perlindungan sosial untuk periode bulan Oktober 2023 sampai dengan bulan Desember 2023;
- b. Belanja wajib untuk perlindungan sosial terkait Peraturan Menteri Keuangan Republik Indonesia Nomor 134/PMK07/2023 Tentang Belanja Wajib dalam Rangka Penanganan Dampak Inflasi adalah Pemberian bantuan sosial, termasuk kepada ojek, usaha mikro, kecil, dan menengah, dan nelayan, penciptaan lapangan kerja dan pemberian subsidi sektor transportasi angkutan umum di daerah untuk kemudian daerah wajib melakukan perubahan peraturan kepala daerah tentang penjabaran APBD Tahun Anggaran 2023 untuk selanjutnya dituangkan dalam Peraturan Daerah mengenai perubahan APBD Tahun Anggaran 2023 atau Laporan Realisasi Anggaran bagi Daerah yang tidak melakukan perubahan APBD Tahun Anggaran 2023 atau telah melakukan perubahan APBD tahun Anggaran 2023; dan
- c. Dalam Peraturan Menteri Dalam Negeri Republik Indonesia Nomor 27 Tahun 2022 Tentang Pedoman Penyusunan Anggaran Pendapatan Dan Belanja Daerah Tahun Anggaran 2023 menyatakan bahwa Pemerintah Daerah dalam menyusun APBD tahun Anggaran 2023 mengalokasikan anggaran yang memadai untuk mendukung penanganan pandemi *Corona Virus Disease* 2019 dan dampaknya sesuai dengan peraturan perundang-undangan. Alokasi anggaran untuk penanganan pandemi Covid 2019 meliputi antara lain: dukungan program pemulihan ekonomi daerah terkait dengan percepatan penyediaan sarana prasarana layanan publik dan ekonomi untuk meningkatkan kesempatan kerja,



**Pemerintah Kabupaten
Penajam Paser Utara**

mengurangi kemiskinan, dan mengurangi kesenjangan penyediaan layanan publik, perlindungan sosial dan pemberdayaan ekonomi masyarakat, dukungan pelaksanaan vaksinasi *Corona Virus Disease* 2019, dukungan kelurahan dalam penanganan pandemi *Corona Virus Disease* 2019 untuk pos komando tingkat kelurahan, insentif tenaga kesehatan dalam rangka untuk penanganan pandemi *Corona Virus disease* 2019 dan belanja kesehatan lainnya sesuai kegiatan prioritas yang ditetapkan oleh Pemerintah Pusat.

6.5 Permasalahan Hukum Pemerintah Kabupaten Penajam Paser Utara

Hingga akhir tahun anggaran 2023, Pemerintah Kabupaten Penajam Paser Utara memiliki sejumlah perkara hukum, baik tingkat pertama, ataupun sedang dalam upaya hukum banding dan/atau kasasi di tingkat Mahkamah Agung, antara lain:

1. Perkara Nomor 99/Pdt.G/2019/PN.Bpp dengan pokok perkara Gugatan Perbuatan Melawan Hukum (PMH) atas tumpahnya minyak di Teluk Balikpapan akibat patahnya pipa bawah laut milik PT Pertamina RU (*Refinery Unit*) V yang mengakibatkan pencemaran pada area seluas 7.000 Ha. Penggugat dalam perkara ini adalah Paradarma Rupang, dkk dengan pihak yang Tergugat diantaranya Gubernur Kaltim (T-I), Bupati Penajam Paser Utara (T-II), Wali Kota Balikpapan (T-III), Menteri Lingkungan Hidup dan Kehutanan (T-IV), Menteri Perhubungan (T-V), serta Menteri Kelautan dan Perikanan (T-VI). Status perkara hukum ini berdasarkan putusan Kasasi Mahkamah Agung nomor 4225K/PDT/2022, 22 Desember 2022 (*inkracht*), dengan Amar Putusan: Menolak permohonan kasasi para pemohon kasasi semula para penggugat;
2. Perkara Nomor 57/Pdt.G/2020/PN Bpp dengan pokok perkara “Gugatan Perbuatan Melawan Hukum atas penguasaan atau kepemilikan tanah berdasarkan Surat Pernyataan Hak Tanah Perwatasan Tanggal 27 Januari 1982 seluas ±35.200 m² yang terletak di RT. 3 Teluk Tebang Kelurahan Jenebora Kecamatan Balikpapan Seberang”. Penggugat dalam perkara ini adalah PT Pertamina Balikpapan. Terdapat sebelas subjek hukum yang menjadi Tergugat diantaranya adalah Siti Amah (T-I), Safaruddin (T-II), Asnani (T-III), Asnadin (T-IV), Ardiani (T-V), Ardiana (T-VI),



**Pemerintah Kabupaten
Penajam Paser Utara**

- Muhammad Nur (T-VII), Kepala Kantor Pertanahan Kota Balikpapan (T-VIII), Engraini Leonardi (T-IX), PT. Balikpapan Oil Terminal (T-X), dan Lurah Jenebora selaku Turut Tergugat. Berdasarkan Kasasi Mahkamah Agung Nomor 575 K/Pdt/2023, tanggal 5 April 2023 maka Status perkara hukum ini dengan Amar putusan adalah Membatalkan Putusan PN Balikpapan Nomor 57/Pdt.G/2020/PN Bpp, menolak gugatan konvensi, dan mengabulkan gugatan rekonvensi untuk sebagian;
3. Perkara Nomor 58/Pdt.G/2020/PN/Bpp dengan pokok perkara “Gugatan Perbuatan Melawan Hukum atas penguasaan atau kepemilikan tanah berdasarkan Surat Pernyataan Hak Tanah Perwatanan Tanggal 08 September 1982 seluas ± 28.000 m² yang terletak di RT. 3 Teluk Tebang Kelurahan Jenebora Kecamatan Balikpapan Seberang. Penggugat dalam perkara ini adalah PT Pertamina Balikpapan. Terdapat empat belas subjek hukum yang menjadi Tergugat dan salah satunya adalah Lurah Jenebora selaku Turut Tergugat selain Kepala Kantor Wilayah BPN Provinsi Kalimantan Timur, Kepala Kantor Pertanahan Kota Balikpapan, dan PT Balikpapan Oil Terminal. Status perkara hukum ini berdasarkan putusan kasasi Mahkamah Agung nomor 535 K/Pdt/2023, Tanggal 12 April 2023 dengan Amar putusan: Memperbaiki putusan PT. Samarinda nomor 10/PDT/2022/PT. SMR;
 4. Perkara Nomor 64/Pdt.G/2020/PN Pnj dengan pokok perkara “Gugatan Perbuatan Melawan Hukum atas penyelenggaraan pengadaan tanah bagi pembangunan untuk kepentingan umum atas tanah seluas 378 Ha untuk pembangunan Bendungan Sepaku-Semai yang terletak di Desa Tengin Baru, Desa Sukomulyo dan Desa Argo Mulyo. Penggugat dalam perkara ini adalah Adji Pangeran Hario bin Adji Mohamad Parikesit. Beberapa subjek hukum dari Kabupaten Penajam Paser Utara yang menjadi Tergugat adalah Camat Sepaku, Kades Tengin Baru, Kades Sukomulyo, dan Kades Argomulyo. Status perkara hukum ini Putusan Kasasi Mahkamah Agung Nomor 196K/PDT/2023, tanggal 23 Februari 2023 (telah berkekuatan hukum tetap/*inkracht*) serta amar putusan menolak permohonan kasasi dari pemohon kasasi semula Penggugat;
 5. Perkara Nomor 6/Pdt.G/2022/PN Pnj dengan pokok perkara “Gugatan Perbuatan Melawan Hukum atas penyelenggaraan pengadaan tanah bagi pembangunan untuk



**Pemerintah Kabupaten
Penajam Paser Utara**

kepentingan umum atas tanah yang terkena proyek jalan *coastal road* tahun 2016 (*multi years*) seluas 7.100 M2 yang terletak di RT. 1 Kelurahan Sungai Parit. Peggugat dalam perkara ini adalah H. Zainal Abidin. Subjek hukum yang digugat atau sebagai pihak Tergugat adalah Kepala Bidang Tata Ruang Dinas PUPR, Lurah Sungai Parit, dan Camat Penajam. Status perkara hukum ini adalah Putusan Banding menguatkan putusan PN Penajam Nomor 6/Pdt.G/2022/PN Pnj, tanggal 21 Oktober 2022, yang menyatakan Gugatan Peggugat tidak dapat diterima (*NO/Niet Ontevankelijke*) dengan status Putusan Banding Pengadilan Tinggi Samarinda Nomor 212/PDT/2022/PT SMR, tanggal 12 Januari 2023 (telah berkekuatan hukum tetap/*inkracht* serta Amar Putusan: Menguatkan putusan PN Penajam Nomor 6/Pdt.G/2022/Pnj, tanggal 21 Oktober 2022 (yang menyatakan Gugatan Peggugat tidak dapat diterima/ *Niet Ontvankelijke Verklaard*);

6. Perkara Nomor 10/Pdt.G/2022/PN/Pnj dengan pokok perkara “Gugatan Perbuatan Melawan Hukum (PMH) dengan tuntutan untuk melakukan pembebasan atas tanah milik Peggugat berdasarkan SHM No. 159 tahun 1987. Peggugat dalam perkara ini adalah Ramlie, dkk dengan pihak Tergugat adalah Perumda Air Minum Danum Taka selaku Tergugat I dan Bupati Penajam Paser Utara selaku Tergugat II. Status perkara hukum ini Putusan Kasasi Nomor 3337 K/Pdt/2023 (telah berkekuatan hukum tetap/*inkracht*) dan Amar Putusan: Menolak permohonan Kasasi dari Tergugat I;
7. Perkara Nomor 14/Pdt.G/2022 IPN Pnj dengan pokok perkara “Gugatan Perbuatan Melawan Hukum atas penguasaan atau kepemilikan tanah oleh Pemerintah Kabupaten Penajam Paser Utara yang diklaim sebagai tanah milik Peggugat berdasarkan Surat Izin District Keradjaan Koetai di Balikpapan Nomor 572 / 1932 tertanggal 15 Maret L932 yang didaftarkan sebagai Hak Kepemilikan Tanah Nomor Reg.No. 22/7956.Pihak penggugat dalam perkara ini adalah Rostini, Bobby Mahmud, dan H. Daeng Aji M. Yunus HK (Peggugat Intervensi). Pihak yang menjadi Tergugat adalah Pemerintah Kabupaten Penajam Paser Utara. Status perkara hukum ini adalah Gugatan dicabut karena dalam tahap mediasi para penggugat tidak dapat menunjukkan bukti penguasaan/kepemilikan yang sah atas tanah serta tidak dapat menunjukkan batas-batas tanah yang diklaim;



**Pemerintah Kabupaten
Penajam Paser Utara**

8. Perkara Nomor 14/Pdt.G/2023/PN Pnj dengan pokok perkara “Gugatan Perbuatan Melawan Hukum atas penguasaan tanah berdasarkan Sertifikat Hak Milik No. 0438 tanggal 21 Maret 2014, seluas 15.290 M² atas nama H. Zainal Abidin (Penggugat) yang diduga tumpang tindih dengan penguasaan tanah berdasarkan Surat Pernyataan Kesaksian Penguasaan Tanah Register No. 593.2/95/PE/2004 tertanggal 19 Juli 2004 atas nama Hasanuddin (Tergugat). Tanah objek sengketa merupakan objek pengadaan tanah bagi pembangunan umum dalam pembangunan jalan coastal road tahun 2016 (multi years) seluas 7.100 M² terletak di RT. 1 Kelurahan Sungai Parit. Nilai Tuntutan Ganti Kerugian: **Materil:** Rp.3.046.000.000,00- (*Tiga Miliar Empat Puluh Enam Juta Rupiah*). **Immateril :** Rp.1.000.000.000,- (*satu miliar rupiah*)”. Penggugat dalam hal ini adalah H. Zainal Abidin dan pihak yang tergugat adalah Hasanuddin (T), Bupati Penajam Paser Utara cq. Kepala Dinas Pekerjaan Umum dan Penataan Ruang (TT-I), Lurah Sungai parit (TT-II), dan Camat Penajam (TT-III). Status perkara hukum ini berdasarkan Putusan Pengadilan Negeri Penajam Nomor 14/Pdt.G/2023/PN Pnj, tanggal 18 Oktober 2023 dengan Amar Putusan: Menyatakan Penggugat adalah pemilik sah atas Tanah Obyek Sengketa sesuai Sertifikat Hak Milik No. 0438/Kel. Sungai Parit sebagaimana diuraikan dalam surat ukur No. 00025/S.Parit tanggal 21 Maret 2014 (*Inkracht*);
9. Perkara Nomor 29/Pdt.G/2023/PN Pnj, dengan pokok perkara “Gugatan Perbuatan Melawan Hukum atas ploting bidang tanah oleh Pemerintah Kabupaten Penajam Paser Utara yang diklaim masuk ke dalam tanah milik Para Penggugat berdasarkan Surat Pernyataan Kesaksian Penggunaan/Penggarapan Tanah Negara (SPKPTN): 1. SPKPTN tanggal 17 Februari 2004, luas 17.423 m² a.n. Suriansyah; 2. SPKPTN tanggal 12 Juli 2004, luas 18.150 m² a.n. Suriansyah; 3. SPKPTN tanggal 12 Juli 2004 dengan luas 18.150 m² a.n. Suriansyah, SPKPTN tanggal 12 Juli 2004 dengan luas 15.228 m² a.n. Nasrudin; 5. SPKPTN tanggal 17 Februari 2004 dengan luas 15.613 m² a.n. Sukisworo. Dengan luas keseluruhan tanah objek sengketa 85.654 m². Nilai Tuntutan Ganti Kerugian: Materil: Rp. 21.141.000.000 (*Dua Puluh Satu Miliar Seratus Empat Puluh Satu Juta Rupiah*). Immateril: -. Dalam perkara ini pihak



**Pemerintah Kabupaten
Penajam Paser Utara**

penggugat adalah Suriasnyah, A.M. (P-I) 2. Agus Wahyudie Priyanto (P-II) 3. H. Husein, S.E. (P-III) dengan pihak tergugat adalah Bupati Penajam Paser Utara (T-I) dan Kepala Kantor Pertanahan PPU (T-II). Status dalam kasus perkara ini adalah Putusan PN PPU Nomor 29/Pdt.G/2023/PN Pnj, 14 September 2023 Amar Putusan: Menyatakan Gugatan Gugur (*Inkracht*);

10. Perkara Nomor 44/Pdt.G/2023/PN Pnj, dengan pokok perkara “Gugatan Perbuatan Melawan Hukum atas penguasaan tanah berdasarkan Surat Keterangan Penguasaan Tanah dan Bangunan/Tanaman di Atas tanah Negara atas nama Sugeng, luas + 20, 520 m² dengan Register pada Kantor Camat Kecamatan Sepaku nomor : 592.2/291/P.PSDA/IX/2012 tertanggal 10 September 2012 dan Surat Keterangan Penguasaan Tanah dan Bangunan/Tanaman di Atas tanah Negara atas nama Sugeng, luas + 16, 940 M² dengan Register pada Kantor Camat Kecamatan Sepaku Nomor : 592.2/292/P.PSDA/IX/2012 tertanggal 10 September 2012 yang terletak di RT.010 Blok Trunen, Dusun Tegal Sari, Desa Bumi Harapan, Kecamatan Sepaku, Kabupaten Penajam Paser Utara, Provinsi Kalimantan Timur. Dalam kasus ini pihak penggugat adalah Winarti dengan pihak tergugat adalah 1. Abdul Kamal (T-I) 2. Kepala Desa Bumi Harapan (TT-I) 3. Camat Sepaku (TT-II) 4. Kepala Kantor Pertanahan PPU (TT-III) 5. Menteri PUPR (TT-IV) 6. Kepala Otorita IKN (TT-V). Status dalam perkara ini adalah Banding oleh Tergugat I;
11. Perkara Nomor 45/Pdt.G/2023/PN Pnj, dengan pokok perkara “Gugatan Perbuatan Melawan Hukum atas penguasaan tanah oleh Pemerintah Kabupaten Penajam Paser Utara, dengan luas 1.104,5 m² yang terletak di Jl. Cengkeh III RT. 006 Kelurahan Petung, yang menjadi lokasi Sekolah Dasar Negeri 017 Penajam, yang diklaim sebagai milik Para Penggugat berdasarkan: 1. Surat Keputusan Kepala Kantor Transmigrasi Balikpapan Seberang Nomor: A/12/DK.2/I/1966, tanggal 20 Februari 1966, tentang Pembagian Tanah Cadangan/Jatah Pegawai Transmigrasi dan Fasilitas Umum; 2. Surat Pernyataan Penguasaan Tanah Negara Nomor: 593.2/103/PPSDA/2021 Nilai Tuntutan: Materil: Ganti Rugi Penggunaan Tanah senilai Rp2.209.000.000,- (Dua Miliar Dua Ratus Sembilan Juta Rupiah) Imateril:- . Dalam perkara ini yang menggugat: 1. Wahyuni (P-I) 2. Sukatnar, SP (P-II) 3. Wastuti



**Pemerintah Kabupaten
Penajam Paser Utara**

- (P-III) 4. Sarwono (P-IV) 5. Wandiyah (P-V) 6. Sudarman (P-VI) 7. Sugeng Waluyo (P-VII) 8. Yuliadi (P-VIII) 9. Erna Tilawati (P-IX) dengan tergugat adalah 1. Bupati Penajam Paser Utara (T-I) 2. Kepala Dinas Pendidikan, Pemuda dan Olahraga (T-II) 3. Kepala Badan Keuangan dan Aset Daerah (T-III) 4. Kepala Dinas Perumahan, Permukiman dan Pertanahan (T-IV). Status perkara hukum ini adalah Kesimpulan;
12. Perkara Nomor 46/Pdt.G/2023/PN Pnj, dengan pokok perkara “Gugatan Perbuatan Melawan Hukum atas penguasaan tanah dan pembangunan SDN 020 Penajam oleh Pemerintah Kabupaten Penajam Paser Utara, yang berlokasi di Jl. Pondok Uma RT.04 Kelurahan Saloloang, yang diklaim masuk ke sebagian tanah milik Para Penggugat dengan luas 636 m², berdasarkan SHM No. 162 Tahun 1997 a.n. Marsude K (Orang Tua Para Penggugat). Nilai Tuntutan: Materil: 1. Pembayaran pemakaian tanah senilai Rp360.000.000,- (Tiga Ratus Enam Puluh Juta Rupiah) 2. Pembayaran Ganti Rugi Pembebasan Tanah senilai Rp500.000.000,- (*Lima Ratus Juta Rupiah*) Immateril: Rp300.000.000,- (*Tiga Ratus Juta Rupiah*). Dalam kasus ini yang menggugat adalah nama-nama sebagai berikut 1. Mardiana 2. Marhaenah 3. Maya Segara 4. Mardiani 5. Marhayati 6. Muhrainah 7. Ahmadiansyah 8. Muhammad Diansyah 9. Herlinawati, dengan yang tergugat adalah 1. Kepala Sekolah Dasar Negeri 020 Penajam (T-I) 2. Bupati Penajam Paser Utara (T-II) 3. Kepala Dinas Pendidikan, Pemuda dan Olahraga (T-III) 4. Kepala Badan Keuangan dan Aset Daerah (T-IV) 5. Kepala Kantor Pertanahan/BPN Kabupaten Penajam Paser Utara (TT). Status dalam perkara ini adalah Putusan PN PPU Nomor 46/Pdt.G/2023/PN Pnj, 15 Desember 2023 Amar Putusan: Menyatakan sah menurut hukum Para Penggugat adalah pemilik atas Sertifikat Hak Milik yang diterbitkan ditanah Grogot oleh Kepala Kantor Pertanahan Pasir Nomor 162 tertanggal 20 September 1997 atas nama MARSUDE.K. yang terletak di Jl. Pondok Uma RT. 04 Kelurahan Saloloang Kecamatan Penajam Kabupaten Penajam Paser Utara. (*Inkracht*);
13. Perkara Nomor 54/Pdt.G/2023/PN Pnj, dengan pokok perkara “Gugatan Perbuatan Melawan Hukum atas penguasaan sebidang tanah dengan panjang ± 89,5 m, lebar ± 88 m, dan Luas ± 7.876 m, yang terletak di RT.010 Desa Bumi Harapan Kecamatan Sepaku Kabupaten Penajam Paser Utara yang diklaim sebagai milik Penggugat,



**Pemerintah Kabupaten
Penajam Paser Utara**

dimana atas tanah tersebut telah diterbitkan Surat Pernyataan Penguasaan Tanah Negara atas nama H. Muhammad Yusuf, S.H., M.H. (Tergugat), tertanggal 21 Oktober 2021, Register Kepala Desa Bumi Harapan Nomor: 593.2/180/Pem B-H/XII/2021 tertanggal 28 Desember 2021, Register Kecamatan Penajam Nomor: 593.2/2795/Tapem/XII/2021 tertanggal 30 Desember 2021. Tanah Objek Sengketa masuk dalam Objek Pengadaan Tanah Untuk Pembangunan Kawasan Inti Pusat Pemerintahan Ibu Kota Nusantara, dan telah ditetapkan pihak yang berhak atas nama Tergugat. Nilai Tuntutan: Materil: Ganti rugi pembebasan tanah Segel Objek Sengketa milik Penggugat sesuai dengan Nilai Ganti Kerugian Infrastruktur Ibu Kota Negara yang telah ditetapkan dengan nilai Rp. Immateril: Rp1.000.000.000,- (*Satu Miliar Rupiah*). Penggugat dalam kasus ini adalah Halimah dengan tergugat adalah 1. H. Muhammad Yusuf, S.H., M.H. (T) 2. Kepala Kantor Pertanahan Kabupaten Penajam Paser Utara (TT-I) 3. Camat Sepaku (TT-II) 4. Kepala Desa Bumi Harapan (TT-III) 5. Ketua RT. 10 Desa Bumi Harapan (TT-IV). Status perkara adalah Mediasi;

14. Perkara Nomor 57/Pdt.G/2023/PN Pnj, dengan pokok perkara “Gugatan Perbuatan Melawan Hukum atas penguasaan tanah objek sengketa yang menjadi Objek Pengadaan Tanah Untuk Pembangunan Bagi Kepentingan Umum pada pembangunan Bendungan Sepaku Semoi yang dinyatakan sebagai milik Penggugat berdasarkan SHM M 1955, seluas 2.133 m² + 7.935 m², yang terletak di RT. 05 Desa Argomulyo, Kecamatan Sepaku; Objek Pengadaan Tanah tersebut bersengketa dengan Tergugat II yang menyatakan penguasaan tanah Objek Sengketa berdasarkan Akta Jual Beli Nomor 36/CP-PPAT/1994, tanggal 30 Juni 1994. Dengan adanya sengketa sebagaimana dimaksud, Balai Wilayah Sungai Kalimantan IV telah mengajukan Penitipan Ganti Kerugian melalui Pengadilan Negeri Penajam. Nilai Tuntutan: Materil: Ganti Kerugian Pengadaan Tanah Untuk Pembangunan Bagi Kepentingan Umum: a. SHM M 1955, seluas 2.133 m² sebesar Rp171.697.301,- (Seratus Tujuh Puluh Satu Juta Enam Ratus Sembilan Puluh Tujuh Rupiah); b. SHM M 1955, seluas 7.935 m² sebesar Rp1.092.248.258,- (Satu Miliar Sembilan Puluh Dua Juta Dua Ratus Empat Puluh Delapan Ribu Dua Ratus Lima Puluh Delapan Rupiah). Immateril: Rp1.000.000.000,- (*Satu Miliar Rupiah*). Penggugat dalam kasus ini



**Pemerintah Kabupaten
Penajam Paser Utara**

adalah Ir. Rachman Nursanto dengan tergugat adalah 1. Darwin P Hutagalung, MBA (T-I) 2. R.A. Retno Susetyowati (T-II) 3. Suliyono (T-III) 4. Camat Penajam (Tergugat IV) 5. Kepala Desa Argo Mulyo (T-V) 6. Winarti (TT-I) 7. Kepala Kantor Pertanahan Kabupaten Penajam Paser Utara (TT-II) 8. Kepala Balai Wilayah Sungai Kalimantan IV (TT-III). Status hukum dalam perkara ini adalah Pembuktian;

15. Perkara Nomor 22/Pdt.G/2022/PN/ Pnjm dengan pokok perkara “Gugatan Perbuatan Melawan Hukum atas penguasaan atau kepemilikan tanah oleh Pemerintah Kabupaten Penajam Paser Utara yang diklaim sebagai tanah milik Penggugat berdasarkan Surat Keterangan Jual Beli/Ganti Rugi Tanah Perbatasan tertanggal 15 Maret 2001. Penggugat dalam perkara ini adalah Tn. Muhammad Yusuf alias M. Yusuf bin Sadide dengan pihak yang Tergugat adalah Stasiun TVRI Kalimantan Timur, Kepala Desa Gunung Intan, dan Pemerintah Kabupaten Penajam Paser Utara. Status perkara hukum ini sedang dalam tahap Pemeriksaan pada Pengadilan Tingkat Pertama dan telah berkekuatan hukum tetap/*inkracht* dengan Amar Putusan Menolak Gugatan Penggugat untuk seluruhnya;
16. Perkara Nomor 23/Pdt.G/2022/PN Pnjm dengan pokok perkara “Gugatan atas dasar Putusan Pengadilan yang telah berkekuatan hukum tetap atas penguasaan konsesi Wilayah Izin Usaha Pertambangan batubara seluas 3.964,9 Ha yang terletak di Kelurahan Mentawir, Kecamatan Sepaku. Pihak Penggugat dalam perkara ini adalah PT Pasir Prima Coal Indonesia dengan pihak Tergugat adalah PT Mandiri Sejahtera Energindo, Jono, S.Sos, M.H., dan Bupati Penajam Paser Utara. Status perkara ini berdasarkan Putusan Kasasi Mahkamah Agung Nomor 4980 K/Pdt/2022, 30 Desember 2022 dengan Amar Putusan: Menolak permohonan kasasi Tergugat;
17. Perkara Nomor 8/Pdt.G/2023/PN Pnj dengan pokok perkara “Gugatan Melawan Hukum atas pemutusan kontrak kerja PT. Putera Dua Pitue sebagaimana surat perjanjian kerja Nomor: 027/004/BPBD-RR/III/2022, tanggal 16 Maret 2022 tentang Paket Pekerjaan Kontruksi, Rehabilitasi, dan Rekontruksi Pasca Bencana Longsor Desa Telemow Kecamatan Sepaku (dana hibah Pemerintah Pusat melalui BNPB untuk Rehabilitasi Pasca Bencana Tahun 2020). Pihak Penggugat dalam perkara ini adalah PT. Putera Dua Pitue dengan Pihak Tergugat Bupati Penajam Paser Utara dan



**Pemerintah Kabupaten
Penajam Paser Utara**

- Badan Penanggulangan Bencana Daerah. Status Perkara Gugatan dicabut karena Penggugat melakukan perbaikan gugatan;
18. Perkara Nomor 11/Pdt.G/2023/PN Pnj dengan pokok perkara “Gugatan Perbuatan Melawan Hukum atas keputusan kontrak kerja PT. Putra Dua Pitue sebagaimana surat perjanjian Kerja Nomor: 027/004/BPBD-RR/III/2022, tanggal 16 Maret 2022 tentang Paket Pekerjaan Konstruksi, Rehabilitasi, dan Rekonstruksi Pasca Bencana Longsor Desa Telemow Kecamatan Sepaku (dana hibah Pemerintah Pusat melalui BNPB untuk Rehabilitasi dan Rekonstruksi Pasca Bencana Tahun 2020). Pihak Penggugat PT. Putra Dua Pitue dengan Pihak Tergugat Bupati Penajam Paser Utara, Badan Penanggulangan Bencana Daerah dan Pejabat Pembuat Komitmen (PPK) Badan Penanggulangan Bencana Daerah. Status Perkara Putusan Pengadilan Negeri Penajam Nomor 11/Pdt.G/2023/PN Pnj, tanggal 18 Juli 2023 (telah berkekuatan hukum tetap/inkracht). Amar Putusan Menyatakan Pengadilan Negeri Penajam tidak berwenang mengadili perkara ini;
19. Perkara Nomor 11/Pdt.G/2023/PN Pnj dengan pokok perkara Gugatan Perbuatan Melawan Hukum atas penguasaan tanah berdasarkan Surat Pernyataan Hibah tertanggal 01 Nopember 1985 dari H. Harim Daeng Bandu sesuai dengan Surat Pernyataan tertanggal 17 April 1976. dengan luas + 10.066 M2 milik Para Penggugat yang diduga tumpang tindih dengan penguasaan tanah oleh Tergugat I, dengan Nilai Tuntutan Ganti Kerugian: Materil: Rp100.000.000,- (*Seratus Juta Rupiah*) Immateril: Rp10.000.000.000,- (*Sepuluh Miliar Rupiah*);
20. Perkara Nomor 72/Pdt.G/2023/PN Pnj dengan pokok perkara “Gugatan Perbuatan Melawan Hukum atas penguasaan tanah dan pembangunan SDN 020 Penajam yang berlokasi di Jl. Pondok Uma RT.04 Kelurahan Saloloang, yang diklaim masuk ke sebagian tanah milik Para Penggugat berdasarkan SHM No. 162 Tahun 1997 a.n. Marsude K (Orang Tua Para Penggugat). Pihak Penggugat Mardiana, Marhaenah, Maya Segara, Mardiani, Marhayati, Muhrainah, Ahmadiansyah, Muhammad Diansyah dan Herlinawati dengan Pihak Tergugat Kepala SDN 020 Penajam dan Bupati Penajam Paser Utara. Status Perkara Putusan Pengadilan Negeri Penajam Nomor 72/Pdt.G/2023/PN Pnj, tanggal 6 Februari 2023. Amar Putusan Menyatakan



**Pemerintah Kabupaten
Penajam Paser Utara**

Gugatan Penggugat tidak dapat diterima/*Niet Ontvankelijke Verklaard*. Penggugat menyatakan Banding dan telah menyampaikan Permohonan Banding pada tanggal 22 Februari 2023;

21. Perkara Nomor 79/Pdt.G/2023/PN Pnj dengan pokok perkara “Gugatan Perbuatan Melawan Hukum atas penyelenggaraan pengadaan tanah bagi pembangunan untuk kepentingan umum atas tanah yang terkena proyek jalan coastal road tahun 2016 (multi years) seluas 7.100 M2 yang terletak di RT. 1 Kelurahan Sungai Parit, dengan Nilai Tuntutan Ganti Kerugian: Materil: Rp1.370.700.000,- (*satu miliar tiga ratus tujuh puluh juta tujuh ratus rupiah*). Immateril: Rp1000.000.000,- (*satu miliar rupiah*). Pihak Penggugat H. Zainal Abidin dengan Pihak Tergugat Hasanuddin, Bakri, Kabid Tata Ruang Dinas PUPR, Lurah Sungai Parit dan Camat Penajam. Status Perkara Putusan Gugatan dicabut karena Tergugat atas nama Bakri diinformasikan telah meninggal dunia;
22. Perkara Nomor 86/Pdt.G/2023/PN Pnj dengan pokok perkara “Gugatan Wanprestasi atas Surat Perjanjian Kerja antara Penggugat dan Tergugat I tertanggal 1 November 2022 terkait *Purchase Order* (pesanan pembelian) dalam rangka pelaksanaan Pengadaan Seragam Siswa Baru TK/PAUD, SD/MI, SMP dan SMA/SMK beserta atributnya TA. 2022 pada Dinas Pendidikan, Pemuda, dan Olahraga Kabupaten Penajam Paser Utara yang dilaksanakan oleh Tergugat I selaku kontraktor. Tergugat I tidak dapat melaksanakan realisasi pembayaran sisa *Purchase Order* yang ada sebagaimana tertuang dalam ”Surat Perjanjian Kerja” tanggal 01 November 2022, dan telah lewat masa jatuh temponya sebesar Rp5.578.742.000,- (*lima milyar lima ratus tujuh puluh delapan juta tujuh ratus empat puluh dua ribu rupiah*). Pihak Penggugat Feri Widiyanto untuk dan atas nama CV Saritama dengan Pihak Tergugat CV Mega Jaya dan Bupati Penajam Paser Utara Cq. Kepala Dinas Pendidikan Pemuda & Olahraga Kab. Penajam Paser Utara. Status Perkara Putusan Pengadilan Negeri Penajam Nomor 86/Pdt.G/2023/PN Pnj, tanggal 29 Desember 2023. Amar Putusan Menghukum kedua belah pihak Penggugat dan Tergugat I dan Tergugat II untuk mentaati Kesepakatan Perdamaian (*akta van dading*) yang telah disetujui tersebut;



**Pemerintah Kabupaten
Penajam Paser Utara**

23. Perkara Nomor 92/Pdt.G/2022/PN Pnj dengan pokok perkara “Gugatan Perbuatan Melawan Hukum atas penguasaan tanah berdasarkan Surat Keterangan Penguasaan dan Pemilikan Bangunan/Tanaman Di Atas Tanah Negara Nomor 593.2/141/Pem/X/2009 tanggal 5 oktober 2009 atas nama Yusuf (Gumbrek) yang diduga tumpang tindih dengan Surat Pernyataan Penguasaan Tanah Negara Nomor Register 593.2/16/PEM/XII/2019 atas nama Kresna Tiwi Sugesti dan Surat Pernyataan Penguasaan Tanah Negara Nomor Register 593.2/17/PEM/XII/2019 atas nama Kresna Tiwi Sugesti. Tanah objek sengketa merupakan objek Pengadaan Tanah Untuk Kepentingan Umum Pembangunan Bendungan Sepaku-Semai, Nilai Tuntutan Ganti Kerugian: Ganti Rugi Pengadaan Tanah (Konsinyasi): 1. Rp899.834.889,- (*Delapan Ratus Sembilan Puluh Sembilan Juta Delapan Ratus Tiga Puluh Empat Ribu Delapan Ratus Delapan Puluh Sembilan Rupiah*) sebagai pembayaran ganti kerugian tanah seluas 9.760 M2; 2. Rp179.575.739,- (*Seratus Tujuh Puluh Sembilan Juta Lima Ratus Tujuh Puluh Lima Ribu Tujuh Ratus Tiga Puluh Sembilan Rupiah*) sebagai pembayaran ganti kerugian tanah seluas 2.855 M2. Materil: - Immateril: Rp1.000.000.000,- (*satu miliar rupiah*).”. Dengan pihak penggugat H. Zainal Abidin dan pihak tergugat: Yusuf (T-I), Kamirah (T-II), Kepala Desa Sukomulyo (TT-I), Camat Sepaku (TT-II), Kepala Kantor Pertanahan PPU (TT-III), Kepala BWS Kalimantan IV (TT-IV). Status hukum dalam perkara ini adalah Kasasi oleh Tergugat I dan Tergugat II;
24. Perkara Nomor 12/Pdt.G/2023/PN Pnj, dengan “Gugatan Perbuatan Melawan Hukum atas penguasaan tanah oleh Pemerintah Kabupaten Penajam Paser Utara yang diklaim sebagai milik Penggugat berdasarkan Surat Pemberian Tanah Perwatasan dari Kakek Penggugat yang bernama Tjatjo Bin Pa' Bang tertanggal 14 Agustus 1948, dengan luas 12.376 m2. Nilai Tuntutan Ganti Kerugian: 1. Ganti rugi harga tanah seluas 12.376 m2, dengan nilai Rp24.752.000.000,- (*Dua Puluh Empat Miliar Tujuh Ratus Lima Puluh Dua Juta Rupiah*), 2. Harga sewa tanah selama 22 tahun dengan nilai Rp5.280.000.000,- (*Lima Miliar Dua Ratus Delapan Puluh Juta Rupiah*). Pihak penggugat dalam perkara ini adalah Surya Sari dengan pihak tergugat adalah Pemerintah Kabupaten Penajam Paser Utara cq. Kepala Badan Keuangan dan Aset



**Pemerintah Kabupaten
Penajam Paser Utara**

- Daerah (T) 2. Ketua RT. 08 Gunung Seteleng (TT-I) 3. Lurah Gunung Seteleng (TT-II) 4. Camat Penajam (TT-III) 5. Kepala Kantor Pertanahan PPU (TT-IV). Status dalam perkara ini adalah Penetapan Pengadilan Negeri Penajam Nomor 12/Pdt.G/2023/PN Pnj, tanggal 31 Mei 2023, yang menyatakan Perkara Perdata Nomor 12/Pdt.G/2023/PN Pnj dicabut;
25. Perkara Nomor 13/Pdt.G/2023/PN Pnj, dengan pokok perkara “Gugatan Perbuatan Melawan Hukum atas Mutasi Jabatan Sekretaris Desa Gunung Intan menjadi Kasi Pelayanan yang dilaksanakan berdasarkan: 1. Surat Kepala Desa Gunung Intan Nomor: 140/04/1/Ds.Gn-Intan tanggal 25 januari 2023 Perihal Permohonan Rekomendasi Rotasi Jabatan Perangkat Desa; 2. Surat Camat Babulu Nomor: 068.6/028/Tapem tanggal 26 januari 2023 Perihal Rekomendasi Rotasi Jabatan Perangkat Desa Gunung Intan; 3. Keputusan Kepala Desa Gunung Intan Nomor 13 Tahun 2023 Tentang Mutasi Pemberhentian dan Pengangkatan Dalam Jabatan Perangkat Desa Gunung Intan Kecamatan Babulu Kabupaten Penajam Paser Utara. Nilai Tuntutan Ganti Kerugian: Materil: Rp35.000.000,- (*Tiga Puluh Lima Juta Rupiah*) Immateril: Rp1.000.000.000,- (*Satu Miliar Rupiah*). Penggugat dalam perkara ini; adalah Uut Wahyudi dengan pihak tergugat adalah Camat Babulu (T-I), Kepala Desa Gunung Intan (T-II), Kepala Bagian Pemerintahan Sekretariat Daerah (TT-I), Kepala Dinas Pemberdayaan Masyarakat dan Desa (TT-II), Inspektur Inspektorat (TT-III), M. Ramli NA (TT-IV). Status dalam perkara ini adalah Putusan PN PPU Nomor 13/Pdt.G/2023/PN Pnj, 9 Agustus 2023. Amar Putusan: Menyatakan Gugatan Penggugat tidak dapat diterima/*Niet Ontvankelijke Verklaard. (Inkracht)*;
26. Pokok Perkara Tindak Pidana Korupsi dalam Pengadaan Barang dan Jasa dan Perizinan serta penerimaan lainnya di lingkungan Kabupaten Penajam Paser Utara. Perkiraan Kerugian Keuangan Negara Rp5.700.000.000,00 (*lima miliar tujuh ratus juta rupiah*). Pihak Terdakwa Abdul Gafur Mas’ud selaku Bupati Penajam Paser Utara Periode 2018 s.d. 2023, Terdakwa Nur Afifah Balgis selaku Bendahara Dewan Pimpinan Cabang (DPC) Partai Demokrat Kota Balikpapan, Terdakwa Muliadi Selaku Pelaksana Tugas (Plt) Sekretaris Daerah (Sekda) Kabupaten Penajam Paser Utara, Terdakwa Edi Hasgoro selaku Kepala Dinas Pekerjaan Umum dan



**Pemerintah Kabupaten
Penajam Paser Utara**

Penataan Ruang (PUPR) Kabupaten Penajam Paser Utara, Terdakwa Jusman selaku Kepala Bidang Sarana dan Prasarana pada Dinas Pendidikan dan Olahraga (Disdikpora) Kabupaten Penajam Paser Utara dan Terdakwa Ahmad Zuhdi alias Yudi dengan Status Putusan Pengadilan Tindak Pidana Korupsi Samarinda Nomor 33/Pid.Sus-TPK/2023/PN Smr, tanggal 26 September 2023. Terdakwa Abdul Gafur Mas'ud dan Nur Afifah Balgis). Amar Putusan Menyatakan Terdakwa I. Abdul Gafur Mas'ud dan Terdakwa II. Nur Afifah Balgis telah terbukti secara sah dan meyakinkan bersalah melakukan tindak pidana korupsi secara bersama-sama sebagaimana dalam Dakwaan Alternatif Kesatu, Menjatuhkan pidana terhadap Terdakwa I. Abdul Gafur Mas'ud dengan pidana penjara selama 5 (lima) Tahun dan 6 (enam) Bulan, dan pidana denda sebesar Rp300.000.000,00 (*tiga ratus juta rupiah*) subsidair 4 (empat) bulan kurungan, Menjatuhkan pidana terhadap Terdakwa II. Nur Afifah Balgis dengan pidana penjara selama 4 (empat) tahun dan 6 (enam) bulan pidana denda sebesar Rp300.000.000,00 (*tiga ratus juta rupiah*) subsidair 4 (empat) bulan kurungan, Menjatuhkan pidana tambahan kepada terdakwa I. Abdul Gafur Mas'ud berupa membayar uang pengganti kepada Negara sebesar Rp5.700.000.000,00 (*lima miliar tujuh ratus juta rupiah*) dikurangi dengan uang sebesar Rp1.000.000.000,00 (*satu miliar rupiah*) (yang telah disita oleh Penyidik pada saat tertangkap tangan pada tanggal 12 Januari 2023), dikurangi uang sebesar Rp100.000.000,00 (pengembalian dari saksi Andi Arief dan Jemmy Setiawan), dikurangi uang sebesar Rp420.800.000,00 (uang yang berada dalam rekening penampungan KPK yang berasal dari rekening Mandiri Nomor Rekening 1480015776548 atas nama Terdakwa II. Nur Afifah Balgis) sebesar Rp4.179.200.000,00 (*empat miliar seratus tujuh puluh sembilan juta dua ratus ribu rupiah*) dikurangi dengan hasil lelang atas aset berupa sebidang tanah beserta sertifikatnya sebagaimana barang bukti Nomor 447, dan barang barang yang dibeli oleh Terdakwa II. Nur Afifah Balgis berupa 1 (satu) buah Hermes Fragrance – Eau Des Merveilles, 1 (satu) buah Shirt merk Zara Size M dan 1 (satu) buah Hat-Bob Dior sebagaimana barang bukti Nomor 366, barang bukti nomor 367 dan barang bukti nomor 368, jika terpidana tidak membayar uang pengganti dalam waktu 1 (satu) bulan sesudah putusan pengadilan yang telah memperoleh



**Pemerintah Kabupaten
Penajam Paser Utara**

kekuatan hukum tetap, maka harta bendanya dapat disita oleh Jaksa dan dilelang untuk menutupi uang pengganti tersebut, jika harta benda Terdakwa tidak mencukupi, maka dipidana dengan pidana penjara selama 3 (tiga) tahun dan 6 (enam) bulan, Menjatuhkan pidana tambahan kepada Terdakwa I. Abdul Gafur Mas'ud berupa Pencabutan Hak Dipilih dalam pemilihan jabatan publik selama 3 (tiga) tahun dan 6 (enam) bulan terhitung sejak Terdakwa I. Abdul Gafur Mas'ud selesai menjalani pidana pokoknya. Status Putusan Pengadilan Tindak Pidana Korupsi Samarinda Nomor 34/Pid.Sus-TPK/2023/PN Smr, tanggal 26 September 2023. Terdakwa Muliadi, Edi Hasmoro dan Jusman. Amar Putusan Menyatakan Terdakwa I. Muliadi, Terdakwa II. Edi Hasmoro, dan Terdakwa III. Jusman terbukti secara sah dan meyakinkan bersalah melakukan tindak pidana korupsi secara bersama-sama sebagaimana dalam Dakwaan Alternatif Kesatu, Menjatuhkan pidana terhadap Terdakwa I. Muliadi berupa pidana penjara selama 4 (empat) tahun dan 9 (sembilan) bulan dan pidana denda sebesar Rp300.000.000,00 (*tiga ratus juta rupiah*) subsidiair 4 (empat) bulan kurungan, Menjatuhkan pidana terhadap Terdakwa II. Edi Hasmoro berupa pidana penjara selama 4 (empat) tahun dan 9 (sembilan) bulan, dan pidana denda sebesar Rp300.000.000,00 (*tiga ratus juta rupiah*) subsidiair 4 (empat) bulan kurungan, Menjatuhkan pidana terhadap Terdakwa III. Jusman berupa pidana penjara selama 4 (empat) tahun dan 6 (enam) bulan dan pidana denda sebesar Rp300.000.000,00 (*tiga ratus juta rupiah*) subsidiair 4 (empat) bulan kurungan, Menjatuhkan pidana tambahan kepada Terdakwa I. Muliadi untuk membayar uang pengganti kepada Negara sebesar Rp410.500.000,00 (*empat ratus sepuluh juta lima ratus ribu rupiah*), jika terpidana tidak membayar uang pengganti dalam waktu 1 (satu) bulan sesudah putusan pengadilan yang telah memperoleh kekuatan hukum tetap, maka harta bendanya dapat disita oleh Jaksa dan dilelang untuk menutupi uang pengganti tersebut, jika harta benda Terdakwa tidak mencukupi, maka dipidana dengan pidana penjara selama 1 (satu) tahun, Menjatuhkan pidana tambahan kepada Terdakwa II. Edi Hasmoro untuk membayar uang pengganti kepada Negara sebesar Rp557.000.000,00 (*lima ratus lima puluh tujuh juta rupiah*), jika terpidana tidak membayar uang pengganti dalam waktu 1 (satu) bulan



**Pemerintah Kabupaten
Penajam Paser Utara**

sesudah putusan pengadilan yang telah memperoleh kekuatan hukum tetap, maka harta bendanya dapat disita oleh Jaksa dan dilelang untuk menutupi uang pengganti tersebut, jika harta benda Terdakwa tidak mencukupi, maka dipidana dengan pidana penjara selama 1 (satu) tahun, Menjatuhkan pidana tambahan kepada Terdakwa III. Jusman untuk membayar uang pengganti kepada Negara sebesar Rp53.000.000,00 (*lima puluh tiga juta rupiah*), jika terpidana tidak membayar uang pengganti dalam waktu 1 (satu) bulan sesudah putusan pengadilan yang telah memperoleh kekuatan hukum tetap, maka harta bendanya dapat disita oleh Jaksa dan dilelang untuk menutupi uang pengganti tersebut, jika harta benda Terdakwa tidak mencukupi, maka dipidana dengan pidana penjara selama 6 (delapan) bulan. Status Putusan Pengadilan Tindak Pidana Korupsi Samarinda Nomor 23/Pid.Sus-TPK/2023/PN Smr, tanggal 31 Mei 2023. Terdakwa Ahmad Zuhdi alias Yudi. Amar Putusan Menyatakan terdakwa Ahmad Zuhdi Alias Yudi tersebut diatas, terbukti secara sah dan meyakinkan bersalah melakukan tindak pidana korupsi yang dilakukan secara berlanjut sebagaimana dalam dakwaan kesatu, Menjatuhkan pidana terhadap Terdakwa oleh karena itu dengan pidana penjara selama 2 (dua) tahun dan 3 (tiga) bulan dan denda sebesar Rp100.000.000,00 (*seratus juta rupiah*) dengan ketentuan apabila denda tersebut tidak dibayar diganti dengan pidana kurungan selama 3 (tiga) bulan;

27. Pokok Perkara Tindak Pidana Korupsi dalam pengelolaan dan penggunaan Dana Pelaksanaan Pemilihan Kepala Daerah (Pilkada) Kabupaten Penajam Paser Utara Tahun 2018. Perkiraan Kerugian Keuangan Negara Rp536.276.974,00 (*Lima ratus tiga puluh enam juta dua ratus tujuh puluh enam ribu sembilan ratus tujuh puluh empat rupiah*). Pihak Salman Bin Baharuddin dalam kedudukan sebagai Sekretaris Komisi Pemilihan Umum Kabupaten Penajam Paser Utara. Status Putusan Pengadilan Tindak Pidana Korupsi Samarinda Nomor 30/Pid.Sus-TPK/2023/PN Smr, tanggal 31 Agustus 2023. Amar Putusan Menyatakan terdakwa Salman Bin Baharuddin telah terbukti secara sah dan meyakinkan bersalah melakukan tindak pidana “Korupsi” sebagaimana dalam dakwaan primer, Menjatuhkan pidana kepada Terdakwa Salman Bin Baharuddin oleh karena itu dengan pidana penjara selama 5 (lima) tahun dan



**Pemerintah Kabupaten
Penajam Paser Utara**

denda sejumlah Rp150.000.000,00 (*seratus lima puluh juta rupiah*) dengan ketentuan apabila denda tersebut tidak dibayar diganti dengan pidana kurungan selama, 2 (dua) bulan, Menjatuhkan pidana tambahan terhadap terdakwa Salman Bin Baharuddin untuk melakukan pembayaran berupa uang pengganti kepada negara sebesar Rp536.276.974,00 (*Lima ratus tiga puluh enam juta dua ratus tujuh puluh enam ribu sembilan ratus tujuh puluh empat rupiah*), dan jika terdakwa tidak membayar uang pengganti paling lama dalam waktu 1 (satu) bulan sesudah putusan pengadilan memperoleh kekuatan hukum tetap, maka harta bendanya dapat disita oleh Jaksa dan dilelang untuk menutupi uang pengganti tersebut, dalam hal terdakwa tidak mempunyai harta benda yang mencukupi untuk membayar uang pengganti tersebut, maka terdakwa dipidana penjara selama 1 (satu) tahun. Status Putusan Pengadilan Tinggi Tindak Pidana Korupsi Samarinda Nomor 29/PID.TPK/2023/PT SMR, tanggal 28 Oktober 2023. Amar Putusan Menerima Permintaan banding dari Jaksa Penuntut Umum dan Penasihat Hukum Terdakwa tersebut, Memperbaiki Putusan Pengadilan Tindak Pidana Korupsi Pada Pengadilan Negeri Samarinda tanggal 31 Agustus 2023 Nomor 30/Pid.Sus-TPK/2023/ PN.Smr yang dimintakan banding tersebut sekedar mengenai pidana yang dijatuhkan terhadap terdakwa sehingga amar selengkapya sebagai berikut Menyatakan terdakwa Salman Bin Baharuddin telah terbukti secara sah dan meyakinkan bersalah melakukan tindak pidana “Korupsi” sebagaimana dalam dakwaan primer, Menjatuhkan pidana kepada Terdakwa Salman Bin Baharuddin oleh karena itu dengan pidana penjara selama 4 (empat) tahun dan denda sejumlah Rp150.000.000,00 (*seratus lima puluh juta rupiah*) dengan ketentuan apabila denda tersebut tidak dibayar diganti dengan pidana kurungan selama 2 (dua) bulan, Menjatuhkan pidana tambahan terhadap terdakwa Salman Bin Baharuddin untuk membayar Uang Pengganti kepada negara sebesar Rp536.276.974,00 (*Lima ratus tiga puluh enam juta dua ratus tujuh puluh enam ribu sembilan ratus tujuh puluh empat rupiah*), dan jika terdakwa tidak membayar uang pengganti paling lama dalam waktu 1 (satu) bulan sesudah putusan pengadilan memperoleh kekuatan hukum tetap, maka harta bendanya dapat disita oleh Jaksa dan dilelang untuk menutupi uang pengganti tersebut, dalam hal terdakwa tidak mempunyai harta benda yang



**Pemerintah Kabupaten
Penajam Paser Utara**

mencukupi untuk membayar uang pengganti tersebut, maka terdakwa dipidana penjara selama 1 (satu) tahun dan Terdakwa mengajukan permohonan Kasasi atas Putusan Banding;

28. Pokok Perkara Tindak Pidana Korupsi dalam Pengadaan dan Pemasangan Penerangan Jalan Umum I pada Dinas Pekerjaan Umum Penataan Ruang Kabupaten Penajam Paser Utara Tahun Anggaran 2019. Perkiraan Kerugian Keuangan Negara Rp1.575.287.359,00 (*satu milyar lima ratus tujuh puluh lima juta dua ratus delapan puluh tujuh ribu tiga ratus lima puluh sembilan rupiah*). Pihak Supardi, ST., MT., Bin (Alm) Marno Sugiono dalam kedudukan sebagai Kuasa Pengguna Anggaran Bidang Cipta Karya Dinas Pekerjaan Umum Perumahan Rakyat Kabupaten Penajam Paser Utara sekaligus sebagai Pejabat Pembuat Komitmen pada Kegiatan Pengadaan dan Pemasangan Penerangan Jalan Umum I pada Dinas Pekerjaan Umum Penataan Ruang Kabupaten Penajam Paser Utara Tahun Anggaran 2019 dan Briand Alfyandi, SE Anak Dari Tjong Bambang Sutrisno selaku Kuasa Direktur CV. Duta Utama. Status Putusan Pengadilan Tindak Pidana Korupsi Samarinda Nomor 37/Pid.Sus-TPK/2023/PN Smr, tanggal 11 Oktober 2023. Amar Putusan Menyatakan Terdakwa Supardi MS, ST., MT., Bin (Alm) Marno Sugiono tidak terbukti secara sah dan meyakinkan bersalah melakukan tindak pidana sebagaimana dalam dakwaan Primair, Membebaskan Terdakwa oleh karena itu dari dakwaan Primair tersebut, Menyatakan Terdakwa Supardi Ms, ST., MT., Bin (Alm) Marno Sugiono terbukti secara sah dan meyakinkan bersalah melakukan tindak pidana "*korupsi secara bersama-sama*" sebagaimana dalam dakwaan Subsidaire, Menjatuhkan pidana kepada Terdakwa oleh karena itu dengan pidana penjara selama 3 (tiga) tahun dan denda sejumlah Rp. 50.000.000,00 (*lima puluh juta rupiah*) dengan ketentuan apabila denda tersebut tidak dibayar diganti dengan pidana kurungan selama 1 (satu) bulan, Menjatuhkan pidana tambahan kepada Terdakwa untuk membayar uang pengganti sejumlah Rp70.000.000,00 (*tujuh puluh juta rupiah*) dengan ketentuan apabila Terpidana tidak membayar uang pengganti paling lama dalam waktu 1 (satu) bulan sesudah putusan ini memperoleh kekuatan hukum tetap maka harta bendanya dapat disita oleh Jaksa dan dilelang untuk menutupi uang pengganti tersebut, dan dalam hal



**Pemerintah Kabupaten
Penajam Paser Utara**

Terpidana tidak mempunyai harta benda yang mencukupi untuk membayar uang pengganti tersebut, maka dipidana dengan pidana penjara selama 2 (dua) bulan. Status Putusan Pengadilan Tindak Pidana Korupsi Samarinda Nomor 48/Pid.Sus-TPK/2023/PN Smr, tanggal 1 November 2023. Amar Putusan Menyatakan Terdakwa Briand Alfyandi, SE Anak Dari Tjong Bambang Sutrisno tidak terbukti secara sah dan meyakinkan bersalah melakukan tindak pidana sebagaimana dalam dakwaan Primair, Membebaskan Terdakwa oleh karena itu dari dakwaan Primair tersebut, Menyatakan Terdakwa Briand Alfyandi, SE Anak Dari Tjong Bambang Sutrisno terbukti secara sah dan meyakinkan bersalah melakukan tindak pidana "*korupsi secara bersama-sama*" sebagaimana dalam dakwaan Subsidair, Menjatuhkan pidana kepada Terdakwa oleh karena itu dengan pidana penjara selama 1 (satu) tahun dan 6 (enam) bulan dan denda sejumlah Rp50.000.000,00 (*lima puluh juta rupiah*) dengan ketentuan apabila denda tersebut tidak dibayar diganti dengan pidana kurungan selama 1 (satu) bulan dan Menjatuhkan pidana tambahan kepada Terdakwa untuk membayar uang pengganti sejumlah Rp194.035.000,00 (*seratus sembilan puluh empat juta tiga puluh lima ribu rupiah*), dan oleh karena Terdakwa telah mengembalikan uang sejumlah Rp194.035.000,00 (*seratus sembilan puluh empat juta tiga puluh lima ribu rupiah*) yang dititipkan pada RPL 047 PDT Kejari Penajam Paser Utara No. Rekening Bank Mandiri 1490010698464, maka terhadap penitipan uang sejumlah Rp194.035.000,00 (*seratus sembilan puluh empat juta tiga puluh lima ribu rupiah*) tersebut akan diperhitungkan sebagai pengganti kerugian keuangan negara yang harus dibayar oleh Terdakwa, sehingga terhadap uang sejumlah Rp194.035.000,00 (*seratus sembilan puluh empat juta tiga puluh lima ribu rupiah*) yang dititipkan pada RPL 047 PDT Kejari Penajam Paser Utara No. Rekening Bank Mandiri 1490010698464, ditetapkan dirampas untuk negara;

29. Pokok Perkara Tindak Pidana Korupsi dalam pengelolaan dan penggunaan Dana Desa untuk pembangunan lapangan sepakbola Desa Sebakung Jaya. Perkiraan Kerugian Keuangan Negara Rp571.000.000 (*lima ratus tujuh puluh satu juta rupiah*). Pihak Terdakwa Muharis Bin. H. Muhammad Tohir selaku Kepala Desa Sebakung Jaya Kecamatan Babulu Kabupaten Penajam Paser Utara periode tahun 2016 sampai tahun



**Pemerintah Kabupaten
Penajam Paser Utara**

- 2023 dan juga sebagai Pemegang Kekuasaan Pengelolaan Keuangan Desa (PKPKD) tahun anggaran 2019 dan Terdakwa Hambali Bin selaku anggota Tim Pelaksana Kegiatan (TPK). Terdaftar pada register Pengadilan Tindak Pidana Korupsi Samarinda dengan Nomor 50/Pid.Sus-TPK/2023/PN Smr, tanggal 1 November 2023 (terdakwa Muharis Bin. H. Muhammad Tohir). Penuntutan tanggal 13 Februari 2023. Terdaftar pada register Pengadilan Tindak Pidana Korupsi Samarinda dengan Nomor 49/Pid.Sus-TPK/2023/PN Smr, tanggal 1 November 2023 (terdakwa Hambali Bin Ukum). Tahap Persidangan: Penuntutan tanggal 13 Februari 2023;
30. Pokok Perkara Tindak Pidana Korupsi dalam pengelolaan dan penggunaan dana dana bantuan pemerintah Optimasi Lahan Rawa Pasang Surut di Desa Babulu Laut secara Pribadi tanpa melibatkan UPKK dan melakukan rekayasa bukti pengeluaran. Perkiraan Kerugian Keuangan Negara Rp.598.656.000,- (*lima ratus sembilan puluh delapan juta enam ratus lima puluh enam ribu rupiah*). Pihak Terdakwa Sipon Bin Ningram selaku Ketua Perkumpulan Petani Pemakai Air (P3A) Karya Bersama Desa Babulu Laut, Saksi Sarlin selaku Pengelola Keuangan dan Kegiatan pada Perkumpulan Petani Pemakai Air (P3A) Karya Bersama Desa Babulu Laut, Saksi Syaiful Arjana selaku Petugas Penyuluh Lapangan Desa Babulu Laut Kecamatan Babulu dan Saksi Gunawan, S.T. selaku Komisaris CV. Zahwara Jaya. Status Terdaftar pada register Pengadilan Tindak Pidana Korupsi Samarinda dengan Nomor 6/Pid.Sus-TPK/2023/PN Smr, tanggal 3 Februari 2023. Tahap Persidangan: Keterangan Saksi dari Penuntut Umum, tanggal 1 Maret 2023. Pihak Tersangka Pokok Perkara Dugaan Tindak Pidana Korupsi terkait Penyertaan Modal Pemerintah Kabupaten Penajam Paser Utara pada Perusahaan Umum Daerah di Kabupaten Penajam Paser Utara. Abdul Gafur Mas'ud selaku Bupati Penajam Paser Utara Periode 2018 s.d. 2023, Tersangka Heriyanto selaku Direktur Utama Perusahaan Umum Daerah Benuo Taka, Tersangka Karim Abidin selaku Kepala Bagian Keuangan Perusahaan Umum Daerah Benuo Taka dan Tersangka Baharun Genda selaku Direktur Utama Perusahaan Umum Daerah Benuo Taka Energi. Status Penyidikan oleh Komisi Pemberantasan Korupsi; dan



**Pemerintah Kabupaten
Penajam Paser Utara**

31. Pokok Perkara Dugaan Tindak Pidana Korupsi Penyalahgunaan Pengelolaan Keuangan, Operasional dan Kegiatan Pertambangan pada Perusahaan Umum Daerah Benuo Taka. Pihak Saksi Drs. Alimuddin M.AP selaku Plt. Direktur Utama Perusahaan Umum Daerah Benuo Taka. Status Penyelidikan oleh Kejaksaan Tinggi Kalimantan Timur.



**Pemerintah Kabupaten
Penajam Paser Utara**

BAB VII PENUTUP

Berdasarkan uraian bab-bab sebelumnya dapat disimpulkan sebagai berikut.

- Realisasi Pendapatan Kabupaten Penajam Paser Utara Tahun Anggaran 2023 sebesar Rp2.252.747.559.375,91 sebagai berikut:

a. Pendapatan Asli Daerah	Rp	124.568.296.250,34
b. Pendapatan Transfer	Rp	2.114.032.092.302,57
c. Lain-lain Pendapatan yang Sah	Rp	14.147.170.823,00

- Realisasi Belanja dan Transfer Kabupaten Penajam Paser Utara Tahun Anggaran 2023 sebesar Rp2.084.685.967.508,52 sebagai berikut:

a. Belanja Pegawai	Rp	562.618.503.072,60
b. Belanja Barang	Rp	666.679.927.300,43
c. Belanja Bunga	Rp	13.340.442.349,00
d. Belanja Hibah	Rp	48.548.844.183,00
e. Belanja Bantuan Sosial	Rp	478.500.000,00
f. Belanja Modal	Rp	612.173.752.479,49
g. Belanja Tidak Terduga	Rp	15.411.994.072,00
h. Transfer/Bantuan Keuangan	Rp	165.434.004.052,00

- Realisasi Pembiayaan Kabupaten Penajam Paser Utara Tahun Anggaran 2023 sebagai berikut:

a. Penerimaan Pembiayaan	Rp	187.632.320.043,23
b. Pengeluaran Pembiayaan	Rp	55.130.675.640,00
c. Pembiayaan Netto	Rp	132.501.644.403,23

- SILPA pada Tahun Anggaran 2023 adalah sebesar Rp300.563.236.270,62 dengan rincian sebagai berikut:

a. Kas di Kas Daerah	Rp	295.828.813.793,03
b. Kas di Bendahara Penerimaan	Rp	330.094.820,00
c. Kas di BLUD	Rp	1.414.211.699,17
d. Kas Dana BOS	Rp	348.799.625,22
e. Kas di Bendahara Dana Kapitasi	Rp	1.182.996.643,20
f. Kas Dana DAK Non Fisik BOK Puskesmas	Rp	1.458.319.690,00



**Catatan atas Laporan Keuangan
Tahun Anggaran 2023
(Dalam Rp penuh, kecuali disebutkan lain)**

**Pemerintah Kabupaten
Penajam Paser Utara**

- Laporan Perubahan Saldo Anggaran lebih Kabupaten Penajam Paser Utara Tahun 2023:
 - a. Saldo Anggaran Lebih Awal Rp 187.632.320.043,23
 - b. Penggunaan SAL Sebagai Penerimaan Rp (187.632.320.043,23)
 - c. Sisa Lebih/Kurang Pembiayaan Anggaran Rp 300.563.236.270,62
 - d. Saldo Anggaran Lebih Akhir Rp 300.563.236.270,62
- Laporan Arus Kas Kabupaten Penajam Paser Utara Tahun Anggaran 2023 sebagai berikut:
 - a. Arus Masuk Kas dari Aktivitas Operasi Rp 2.252.747.559.375,91
 - b. Arus Keluar Kas dari Aktivitas Operasi Rp 1.472.512.215.029,03
 - c. Arus Keluar Kas dari Aktivitas Investasi Rp 612.173.752.479,49
 - d. Arus Keluar Kas dari Aktivitas Pendanaan Rp 55.130.675.640,00
 - e. Arus Masuk Kas dari Aktivitas Transitoris Rp 135.729.034.891,00
 - f. Arus Keluar Kas dari Aktivitas Transitoris Rp 135.729.034.891,00
 - g. Saldo Akhir Kas Daerah Rp 295.828.813.793,03
 - h. Saldo Akhir Kas BLUD Rp 1.414.211.699,17
 - i. Saldo Akhir Kas Dana Kapitasi Rp 2.641.316.333,20
 - j. Saldo Akhir Kas BOS dan BOP PAUD Rp 348.799.625,22
 - k. Saldo Akhir Kas di Bendahara Penerimaan Rp 330.094.820,00
- Laporan Kegiatan Operasional Kabupaten Penajam Paser Utara Tahun Anggaran 2023:
 - a. Pendapatan Asli Daerah Rp 132.858.047.525,25
 - b. Pendapatan Transfer Rp 2.320.880.889.933,57
 - c. Lain Lain Pendapatan Yang Sah Rp 109.610.765.518,89
 - d. Beban Operasi Rp 1.253.858.024.412,57
 - e. Beban Penyusutan dan Amortisasi Rp 322.171.234.380,51
 - f. Beban Transfer Rp 165.434.004.052,00
 - g. Beban Tidak Terduga Rp 15.411.994.072,00
 - h. Surplus/Defisit dari Operasi Rp 806.474.446.060,63
 - i. Surplus/Defisit dari Kegiatan Non Operasional Rp (17.285.246.711,85)
 - j. Surplus/Defisit LO Rp 789.189.199.348,78
- Total Aset Kabupaten Penajam Paser Utara Tahun Anggaran 2023 sebagai berikut:
 - a. Aset Lancar Rp 457.281.527.584,95
 - b. Investasi Jangka Panjang Rp 112.935.615.998,51
 - c. Aset Tetap Rp 4.273.618.343.527,58
 - d. Aset Lainnya Rp 898.316.765.273,84
 - e. Aset Properti Investasi Rp 34.459.452.602,78



***Catatan atas Laporan Keuangan
Tahun Anggaran 2023
(Dalam Rp penuh, kecuali disebutkan lain)***

**Pemerintah Kabupaten
Penajam Paser Utara**

- Total Kewajiban Kabupaten Penajam Paser Utara Tahun Anggaran 2023 sebesar Rp138.285.845.300,22 sebagai berikut:

a. Kewajiban Jangka Pendek	Rp	69.372.541.269,22
b. Kewajiban Jangka Panjang	Rp	68.913.304.031,00
- Total Ekuitas Kabupaten Penajam Paser Utara Tahun Anggaran 2023 adalah Rp5.638.325.859.687,44
- Laporan Perubahan Ekuitas Kabupaten Penajam Paser Utara Tahun Anggaran 2023:

a. Ekuitas Awal	Rp	4.835.150.417.608,97
b. Surplus Defisit-LO	Rp	789.189.199.348,78
c. Dampak Kumulatif	Rp	13.986.242.729,69
d. Ekuitas Akhir	Rp	5.638.325.859.687,44



LAMPIRAN VIII : PERATURAN DAERAH
NOMOR : 8 TAHUN 2024
TANGGAL : 9 AGUSTUS 2024

PEMERINTAH KABUPATEN PENAJAM PASER UTARA
DAFTAR REKAPITULASI PIUTANG DAERAH
TAHUN ANGGARAN 2023

(Dalam Rupiah)

No	SKPD	Jenis Piutang	Saldo Awal Piutang	Penambahan Piutang	Pengurangan Piutang	Saldo Akhir Piutang
1	2	3	4	5	6	7=4+5-6
1	Badan Pendapatan Daerah	Piutang Pajak	12,690,536,782.00	2,536,569,354.00	1,224,161,677.00	14,002,944,459.00
		Piutang Retribusi	29,309,401.79	-	-	29,309,401.79
						-
2	Dinas Perhubungan	Piutang Retribusi	3,395,084,405.00	1,730,784,255.00	1,088,647,222.00	4,037,221,438.00
						-
3	Dinas Penanaman Modal dan Pelayanan Terpadu Satu Pintu	Piutang Retribusi	52,800,242.00	-	-	52,800,242.00
						-
4	Dinas Lingkungan Hidup	Piutang Retribusi	296,460,000.00	618,000.00	375,000.00	296,703,000.00
						-
5	Rumah Sakit Umum Daerah	Piutang Lain-Lain PAD Yang sah	2,403,735,769.00	9,035,902,392.00	2,166,591,971.00	9,273,046,190.00
						-
6	Badan Keuangan dan Aset Daerah	Piutang Lain-Lain PAD Yang sah	141,805,322.10		140,805,322.10	1,000,000.00
		Piutang Transfer Pemerintah Daerah Lainnya	34,636,410,000.00	18,329,802,785.00	34,636,410,000.00	18,329,802,785.00
		Piutang Lainnya		47,413,035,540.00		47,413,035,540.00
Jumlah			53,646,141,921.89	79,046,712,326.00	39,256,991,192.10	93,435,863,055.79

Penajam, 9 AGUSTUS 2024
Pj. BUPATI PENAJAM PASER UTARA

MAKMUR MARBUN



PEMERINTAH KABUPATEN PENAJAM PASER UTARA
DAFTAR REKAPITULASI PENYISIHAN PIUTANG TIDAK TERTAGIH
TAHUN ANGGARAN 2023

LAMPIRAN IX : PERATURAN DAERAH
NOMOR : 8 TAHUN 2024
TANGGAL : 9 AGUSTUS 2024

(Dalam Rupiah)

NO	JENIS PIUTANG	JUMLAH PIUTANG	JUMLAH PENYISIHAN	JUMLAH PIUTANG BERSIH
1	Penyisihan Piutang Pajak	14,002,944,459.00	81,366,956.87	13,921,577,502.13
2	Penyisihan Piutang Retribusi	4,416,034,081.79	389,962,514.37	4,026,071,567.42
3	Penyisihan Piutang Lain-Lain PAD yang sah	9,274,046,190.00	46,370,230.98	9,227,675,959.02
4	Penyisihan Piutang Transfer Pemerintah Daerah Lainnya	18,329,802,785.00	91,649,013.92	18,238,153,771.08
5	Penyisihan Piutang Lainnya	47,413,035,540.00	-	47,413,035,540.00
	JUMLAH	93,435,863,055.79	609,348,716.14	92,826,514,339.65

Penajam, 9 AGUSTUS 2024
Dj. BUPATI PENAJAM PASER UTARA

MAKMUR MARBUN





LAMPIRAN X : PERATURAN DAERAH
NOMOR : 8 TAHUN 2024
TANGGAL : 9 AGUSTUS 2024

PEMERINTAH KABUPATEN PENAJAM PASER UTARA
DAFTAR REKAPITULASI DANA BERGULIR DAN PENYISIHAN DANA BERGULIR
TAHUN ANGGARAN 2023

(Dalam Rupiah)

No.	SKPD	Jumlah Dana Bergulir	Jumlah Penyisihan Dana Bergulir	Jumlah Dana Bergulir Bersih
1	Dinas Perdagangan Koperasi dan UKM	2,500,000,000.00	1,138,046,430.31	1,361,953,569.69
2	Dinas Pertanian	4,813,000,000.00	1,739,358,972.18	3,073,641,027.82
Total		7,313,000,000.00	2,877,405,402.49	4,435,594,597.51

Penajam, 9 AGUSTUS 2024
Dj. BUPATI PENAJAM PASER UTARA

MUR MARBUN



LAMPIRAN XI : PERATURAN DAERAH
NOMOR : 8 TAHUN 2024
TANGGAL : 9 AGUSTUS 2024

PEMERINTAH KABUPATEN PENAJAM PASER UTARA
DAFTAR PENYERTAAN MODAL (INVESTASI) PEMERINTAH DAERAH
TAHUN ANGGARAN 2023

(Dalam Rupiah)

No.	Tahun Penyertaan Modal	Nama Badan/Lembaga/Pihak Ketiga	Dasar Hukum Penyertaan	Bentuk Penyertaan Modal (Investasi) Daerah	Jumlah Penyertaan Modal Daerah	Jumlah Modal yang telah disertakan sampai dengan awal Tahun	Penyertaan Modal Tahun Ini	Jumlah Modal yang telah disertakan sampai dengan akhir Tahun	Sisa Modal yang belum disertakan	Hasil Penyertaan Modal (Investasi) Daerah Tahun ini	Koreksi Laporan	Jumlah Modal (Investasi) yang diterima Kembali Tahun Ini	Jumlah Sisa Modal (Investasi) yang disertakan sampai dengan tahun ini
1	2	3	4	5	6	7	8	9 = 7 + 8	10	11	12	13	14 = 9 + 11 + 12 - 13
I	Investasi Permanen												
1	2015	Bankaltim	Perda No.12 Tahun 2014	Saham	57,600,000,000.00	57,600,000,000.00	-	57,600,000,000.00					57,600,000,000.00
2	2021	Perumda Benuo Taka	Perda No. 7 Tahun 2020	Uang Tunai	47,189,179,393.23	47,189,179,393.23	-	47,189,179,393.23		(20,617,917,279.00)	(4,595,387,291.23)		21,975,874,823.00
3	2021	Perumda Benuo Taka Energi	Perda No. 6 Tahun 2020	Uang Tunai	1,135,847,041.00	1,135,847,041.00	-	1,135,847,041.00		-			1,135,847,041.00
4	2022	Perumda Air Minum Dana Taka	Perda No.19 Tahun 2019	Uang Tunai	18,845,944,653.00	18,845,944,653.00		18,845,944,653.00		8,942,354,884.00			27,788,299,537.00
JUMLAH					124,770,971,087.23	124,770,971,087.23	-	124,770,971,087.23	-	(11,675,562,395.00)	(4,595,387,291.23)	-	108,500,021,401.00

Penaajam, 9 AGUSTUS 2024
Pj. BUPATI PENAJAM PASER UTARA

MAKMUR MARBUN



LAMPIRAN XII : PERATURAN DAERAH
NOMOR : 8 TAHUN 2024
TANGGAL : 9 AGUSTUS 2024

PEMERINTAH KABUPATEN PENAJAM PASER UTARA
DAFTAR REKAPITULASI REALISASI PENAMBAHAN DAN PENGURANGAN
ASET TETAP DAERAH
TAHUN ANGGARAN 2023

(Dalam Rupiah)

No.	SKPD	Saldo Awal	Penambahan	Pengurangan	Saldo Akhir
1	2	3	4	5	6 = 3+4-5
1	DINAS PENDIDIKAN, PEMUDA DAN OLAHRAGA	1,108,191,278,096.31	137,886,728,148.02	34,009,545,811.91	1,212,068,460,432.42
2	DINAS KESEHATAN	179,750,122,799.07	48,905,917,533.92	16,216,910,790.73	212,439,129,542.26
3	RUMAH SAKIT UMUM DAERAH	224,304,429,531.42	26,004,268,600.00	2,070,471,792.94	248,238,226,338.48
4	DINAS PEKERJAAN UMUM DAN PENATAAN RUANG	4,402,851,756,310.93	491,751,929,713.08	186,556,138,417.53	4,708,047,547,606.48
5	DINAS PERUMAHAN KAWASAN PERMUKIMAN DAN PERTANAHAN	135,441,745,374.20	70,659,427,765.44	5,737,495,346.24	200,363,677,793.40
6	DINAS PENANGGULANGAN KEBAKARAN DAN PENYELAMATAN	24,757,681,304.66	2,579,360,284.00	1,362,028,468.66	25,975,013,120.00
7	SATUAN POLISI PAMONG PRAJA	6,205,990,470.99	3,433,186,600.00	558,938,550.00	9,080,238,520.99
8	BADAN PENANGGULANGAN BENCANA DAERAH	34,696,612,278.00	3,450,836,931.00	764,117,709.00	37,383,331,500.00
9	DINAS SOSIAL	7,673,499,157.45	735,483,743.00	402,546,308.51	8,006,436,591.94
10	DINAS TENAGA KERJA DAN TRANSMIGRASI	3,330,282,109.75	683,688,935.64	106,017,350.00	3,907,953,695.39
11	DINAS PEMBERDAYAAN PEREMPUAN, PERLINDUNGAN ANAK, PENGENDALIAN PENDUDUK DAN KELUARGA BERENCANA	6,253,039,475.00	939,553,640.00	51,157,465.00	7,141,435,650.00
12	DINAS KETAHANAN PANGAN	4,023,607,492.33	465,596,565.00		4,489,204,057.33
13	DINAS LINGKUNGAN HIDUP	28,279,503,745.43	5,907,423,085.00	285,126,285.00	33,901,800,545.43
14	DINAS KEPENDUDUKAN DAN CATATAN SIPIL	8,187,372,794.00	1,069,167,000.00	750,028,400.00	8,506,511,394.00
15	DINAS PEMBERDAYAAN MASYARAKAT DAN DESA	2,561,546,507.00	593,811,700.00	176,798,330.00	2,978,559,877.00
16	DINAS PERHUBUNGAN	285,088,376,996.71	12,003,508,675.35	8,361,186,770.00	288,730,698,902.06
17	DINAS KOMUNIKASI DAN INFORMASI, STATISTIK, DAN PERSANDIAN	12,816,379,584.53	2,041,818,241.00	354,213,292.00	14,503,984,533.53
18	DINAS KOPERASI, UKM, PERINDUSTRIAN DAN PERDAGANGAN	135,798,955,895.00	6,138,588,761.00	2,962,660,866.00	138,974,883,790.00
19	DINAS PENANAMAN MODAL DAN PELAYANAN TERPADU SATU PINTU	3,747,551,440.67	608,604,034.00		4,356,155,474.67
20	DINAS KEBUDAYAAN DAN PARIWISATA	6,370,298,661.08	531,618,406.00	346,448,316.36	6,555,468,750.72
21	DINAS PERPUSTAKAAN DAN ARSIP	13,390,064,331.07	2,403,096,194.00	174,815,260.00	15,618,345,265.07
22	DINAS PERIKANAN	20,937,075,678.66	7,513,932,054.25	513,692,820.00	27,937,314,912.91
23	DINAS PERTANIAN	54,943,718,385.42	31,029,945,412.75	16,183,806,345.33	69,789,857,452.84

24	SEKRETARIAT DAERAH	477,926,912,874.12	18,019,597,892.41	34,504,042,461.15	461,442,468,305.38
25	SEKRETARIAT DEWAN PENGURUS KORPRI	269,434,300.00	16,261,500.00	285,695,800.00	-
26	SEKRETARIAT DPRD	70,515,019,272.00	7,614,220,337.00	1,504,242,236.20	76,624,997,372.80
27	BADAN PERENCANAAN, PENELITIAN DAN PENGEMBANGAN	8,682,872,011.92	1,660,820,150.00	421,664,855.50	9,922,027,306.42
28	BADAN KEUANGAN DAN ASET DAERAH	25,983,337,857.77	24,885,427,858.00	14,615,195,773.07	36,253,569,942.70
29	BADAN PENDAPATAN DAERAH	4,199,715,776.00	1,503,645,000.00	456,992,750.00	5,246,368,026.00
30	BADAN KEPEGAWAIAN DAN PENGEMBANGAN SUMBER DAYA MANUSIA	2,591,995,500.00	1,237,700,410.00	130,900,000.00	3,698,795,910.00
31	INSPEKTORAT DAERAH	3,893,816,686.98	2,575,140,180.00	175,938,500.00	6,293,018,366.98
32	KECAMATAN PENAJAM	74,867,173,530.34	26,601,617,032.00	2,131,271,454.00	99,337,519,108.34
33	KECAMATAN WARU	17,906,331,231.00	2,064,518,239.00	137,638,230.00	19,833,211,240.00
34	KECAMATAN BABULU	9,202,736,067.00	1,426,211,950.00	6,492,333,371.00	4,136,614,646.00
35	KECAMATAN SEPAKU	15,762,095,575.22	976,869,820.00	1,875,163,564.60	14,863,801,830.62
36	BADAN KESATUAN BANGSA DAN POLITIK	2,430,111,741.33	544,734,955.00	710,637,770.00	2,264,208,926.33
	JUMLAH	7,423,832,440,843.36	946,464,257,345.86	341,385,861,460.73	8,028,910,836,728.49

Penajam, 9 AGUSTUS 2024
Dj. BUPATI PENAJAM PASER UTARA

M. MUR MARBUN



LAMPIRAN XIII : PERATURAN DAERAH
NOMOR : 8 TAHUN 2024
TANGGAL : 9 AGUSTUS 2024

PEMERINTAH KABUPATEN PENAJAM PASER UTARA
DAFTAR REKAPITULASI ASET TETAP DAERAH
TAHUN ANGGARAN 2023

(Dalam Rupiah)

No.	Uraian	Nilai Aset Tetap Per 31 Des 2022	Mutasi		Nilai Aset Tetap Per 31 Des 2023
			Tambah	Kurang	
1	Tanah	581,954,473,044.38	65,412,851,876.07	16,097,552,931.07	631,269,771,989.38
2	Peralatan dan Mesin	933,878,243,491.16	183,296,413,933.28	42,096,160,437.17	1,075,078,496,987.27
3	Gedung dan Bangunan	1,599,499,170,634.31	219,211,843,835.78	199,219,901,549.43	1,619,491,112,920.66
4	Jalan, Irigasi dan Jaringan	3,915,577,119,712.50	333,520,306,066.50	72,909,659,995.83	4,176,187,765,783.17
5	Aset Tetap Lainnya	61,416,164,143.01	4,531,383,527.00	1,811,086,366.33	64,136,461,303.68
6	Konstruksi Dalam Pengerjaan	331,507,269,818.00	140,491,458,107.23	9,521,500,180.90	462,477,227,744.33
Jumlah		7,423,832,440,843.36	946,464,257,345.86	341,655,861,460.73	8,028,640,836,728.49

Penajam, 9 AGUSTUS 2024
Pj. BUPATI PENAJAM PASER UTARA

MAKMUR MARBUN



LAMPIRAN XIV : PERATURAN DAERAH
NOMOR : 8 TAHUN 2024
TANGGAL : 9 AGUSTUS 2024

PEMERINTAH KABUPATEN PENAJAM PASER UTARA
DAFTAR REKAPITULASI KONSTRUKSI DALAM PEKERJAAN
PER 31 DESEMBER 2023

(Dalam Rupiah)

No	SKPD	Saldo Awal	Mutasi								Reklasifikasi/ Penghapusan	Saldo Per 31 Desember 2023
			Bertambah				Berkurang					
			Aset Tetap Lainnya	Gedung dan Bangunan	Jalan,Irigasi dan Jaringan	Peralatan dan Mesin	Aset Tetap Lainnya	Gedung dan Bangunan	Jalan,Irigasi dan Jaringan	Peralatan dan Mesin		
1	Dinas Pendidikan Pemuda dan Olahraga	7,143,484,576.00		13,598,846,050.00							2,159,128,662.10	22,901,459,288.10
2	Dinas Kesehatan	297,520,000.00									10,429,511,340.23	10,727,031,340.23
3	Rumah Sakit Umum Daerah	227,935,500.00									62,884,500.00	290,820,000.00
4	Dinas Pekerjaan Umum dan Penataan Ruang	64,101,684,094.00		49,486,104,694.00	59,858,181,004.00						- 1,823,675,060.00	171,622,294,732.00
5	Dinas Perumahan Kawasan Pemukiman dan Pertanahan	184,833,550.00			182,866,390.00						- 71,225,000.00	296,474,940.00
6	Badan Penanggulangan Bencana Daerah	59,900,000.00									- 59,900,000.00	-
7	Dinas Lingkungan Hidup	54,845,000.00		211,183,285.00	73,943,000.00							339,971,285.00
8	Dinas Perhubungan	256,099,801,335.00									- 5,334,668,568.00	250,765,132,767.00
9	Dinas Pemberdayaan Perempuan, Perlindungan Anak, Pengendalian Penduduk dan Keluarga Berencana										43,858,000.00	43,858,000.00
10	Dinas Koperasi, UKM, Perindustrian dan Perdagangan	191,574,000.00		1,955,353,372.00	173,039,000.00						540,503,047.00	2,860,469,419.00
11	Dinas Perpustakaan dan Arsip			24,570,960.00								24,570,960.00
12	Dinas Perikanan	113,484,750.00									- 113,484,750.00	-
13	Dinas Pertanian	2,246,329,513.00									- 38,225,000.00	2,208,104,513.00
14	Sekretariat DPRD	517,456,500.00										517,456,500.00
15	Kecamatan Penajam	168,421,000.00									- 18,837,000.00	149,584,000.00
16	Kecamatan Sepaku	100,000,000.00									- 100,000,000.00	-
JUMLAH		331.507.269.818.00	-	65.276.058.361.00	60.288.029.394.00	-	-	-	-	-	5.675.870.171.33	462.747.227.744.33

Penajam, 9 AGUSTUS 2024
Pj. BUPATI PENAJAM PASER UTARA

MUR MARBUN



LAMPIRAN XV : PERATURAN DAERAH
NOMOR : 8 TAHUN 2024
TANGGAL : 9 AGUSTUS 2024

PEMERINTAH KABUPATEN PENAJAM PASER UTARA
DAFTAR REKAPITULASI ASET LAINNYA
TAHUN ANGGARAN 2023

No.	SKPD	Saldo Awal	Mutasi		Saldo Akhir
			Tambah	Kurang	
1	DINAS PENDIDIKAN, PEMUDA DAN OLAH RAGA	89,323,172,683.45	12,835,992,905.88	12,800,000.00	102,146,365,589.33
2	DINAS KESEHATAN	20,563,849,786.65	5,254,531,472.50	1,216,255,714.00	24,602,125,545.15
3	RUMAH SAKIT UMUM DAERAH	7,911,426,852.15	420,294,392.94	-	8,331,721,245.09
4	DINAS PEKERJAAN UMUM DAN PENATAAN RUANG	85,279,527,346.00	3,720,367,165.00	7,878,713,173.00	81,121,181,338.00
5	DINAS PERUMAHAN KAWASAN PERMUKIMAN DAN PERTANAHAN	2,440,859,568.00	614,968,190.00	534,640.00	3,055,293,118.00
6	DINAS PENANGGULANGAN KEBAKARAN DAN PENYELAMATAN	122,413,500.00	1,242,067,588.66		1,364,481,088.66
7	SATUAN POLISI PAMONG PRAJA	100,617,000.00	49,473,550.00	139,007,000.00	11,083,550.00
8	BADAN PENANGGULANGAN BENCANA DAERAH	77,317,800.00	315,421,818.00		392,739,618.00
9	DINAS SOSIAL	-	402,546,308.51		402,546,308.51
10	DINAS TENAGA KERJA DAN TRANSMIGRASI	138,297,524.99	55,532,350.00	26,500,000.00	167,329,874.99
11	DINAS PEMBERDAYAAN PEREMPUAN, PERLINDUNGAN ANAK, PENGENDALIAN	57,198,675.00	19,294,000.00		76,492,675.00
12	DINAS KETAHANAN PANGAN	329,606,270.00		323,006,270.00	6,600,000.00
13	DINAS LINGKUNGAN HIDUP	3,356,879,360.96			3,356,879,360.96
14	DINAS KEPENDUDUKAN DAN CATATAN SIPIL	236,390,000.00	584,361,400.00	-	820,751,400.00
15	DINAS PEMBERDAYAAN MASYARAKAT DAN DESA	158,150,000.00	176,798,330.00		334,948,330.00
16	DINAS PERHUBUNGAN	472,351,000.00	8,226,868,238.00	724,462,000.00	7,974,757,238.00
17	DINAS KOMUNIKASI DAN INFORMASI, STATISTIK, DAN PERSANDIAN	852,310,525.00	766,540,482.00		1,618,851,007.00
18	DINAS KOPERASI, UKM, PERINDUSTRIAN DAN PERDAGANGAN	804,437,950.00	821,147,694.00		1,625,585,644.00
19	DINAS PENANAMAN MODAL DAN PELAYANAN TERPADU SATU PINTU	99,750,614.33	149,500,000.00		249,250,614.33
20	DINAS KEBUDAYAAN DAN PARIWISATA	2,655,000.00	273,993,916.36		276,648,916.36
21	DINAS PERPUSTAKAAN DAN ARSIP	182,972,095.00	137,582,500.00	182,972,095.00	137,582,500.00
22	DINAS PERIKANAN	280,740,000.00	546,817,750.00	93,690,000.00	733,867,750.00

23	DINAS PERTANIAN	1,817,682,816.58	38,225,000.00	105,715,200.00	1,750,192,616.58
24	SEKRETARIAT DAERAH	13,411,605,515.95	1,539,397,769.87		14,951,003,285.82
25	SEKRETARIAT DEWAN PENGURUS KORPRI	22,770,000.00		22,770,000.00	-
26	SEKRETARIAT DPRD	2,302,544,193.15	31,900,000.00	815,024,764.57	1,519,419,428.58
27	BADAN PERENCANAAN, PENELITIAN DAN PENGEMBANGAN	13,087,485,182.50	341,392,582.50	32,817,334.00	13,396,060,431.00
28	BADAN KEUANGAN DAN ASET DAERAH	467,179,281,858.60	696,103,281,064.00	465,191,072,154.01	698,091,490,768.59
29	BADAN PENDAPATAN DAERAH	1,009,513,628.00	456,492,750.00	336,391,478.00	1,129,614,900.00
30	BADAN KEPEGAWAIAN DAN PENGEMBANGAN SUMBER DAYA MANUSIA	2,927,496,050.00	22,770,000.00	696,546,050.00	2,253,720,000.00
31	INSPEKTORAT DAERAH	549,172,566.67			549,172,566.67
32	KECAMATAN PENAJAM	2,339,724,116.34	1,754,849,822.00	957,199,463.00	3,137,374,475.34
33	KECAMATAN WARU	2,113,074,557.00	64,633,500.00		2,177,708,057.00
34	KECAMATAN BABULU	627,000,750.00	6,401,112,171.00	572,013,750.00	6,456,099,171.00
35	KECAMATAN SEPAKU	699,900,333.81	1,102,663,564.60	885,382,700.00	917,181,198.41
36	BADAN KESATUAN BANGSA DAN POLITIK	110,568,965.00	691,924,250.00	595,628,250.00	206,864,965.00
JUMLAH		720,988,744,085.13	745,162,742,525.82	480,808,502,035.58	985,342,984,575.37

Penajam, 9 AGUSTUS 2024
Pj. BUPATI PENAJAM PASER UTARA

MAHMUR MARBUN



PEMERINTAH KABUPATEN PETAJAM PASER UTARA
DAFTAR DANA CADANGAN
TAHUN ANGGARAN 2023

LAMPIRAN XVI : PERATURAN DAERAH
NOMOR : 8 TAHUN 2024
TANGGAL : 9 AGUSTUS 2024

No.	Tujuan Pembentukan Dana Cadangan	Dasar Hukum Pembentukan Dana Cadangan	Jumlah Dana Cadangan Yang Direncanakan	Saldo Awal	Transfer dari Kas Daerah	Transfer ke Kas Daerah	Saldo Akhir	Sisa Dana Yang Belum Dicadangkan
1	2	3	4	5	6	7	8	9
1	-	-	-	-	-	-	-	-
2	-	-	-	-	-	-	-	-
3	-	-	-	-	-	-	-	-
4	-	-	-	-	-	-	-	-
5	-	-	-	-	-	-	-	-
6	-	-	-	-	-	-	-	-
7	-	-	-	-	-	-	-	-
8	-	-	-	-	-	-	-	-
9	-	-	-	-	-	-	-	-
Jumlah			-	-	-	-	-	-

Petajam, 9 AGUSTUS 2024
Pj. BUPATI PETAJAM PASER UTARA
M. KMUR MARBUN



LAMPIRAN XVII : PERATURAN DAERAH
NOMOR : 8 TAHUN 2024
TANGGAL : 9 AGUSTUS 2024

PEMERINTAH KABUPATEN PENAJAM PASER UTARA
DAFTAR KEWAJIBAN JANGKA PENDEK
PER 31 DESEMBER 2023

(Dalam Rupiah)

No.	Uraian	Saldo Awal	Mutasi		Saldo Akhir
			Tambah	Kurang	
1	2	3	4	5	6
1	Bagian Lancar Utang Jangka Panjang	55,130,675,640.00	55,130,675,640.00	55,130,675,640.00	55,130,675,640.00
2	Pendapatan Diterima Dimuka	94,000,000.00	598,750,000.00	93,500,000.00	599,250,000.00
3	Utang Belanja	16,015,890,008.32	7,363,600,550.86	9,736,874,929.96	13,642,615,629.22
Jumlah		71,240,565,648.32	63,093,026,190.86	64,961,050,569.96	69,372,541,269.22

Penajam, 9 AGUSTUS 2024
Dj. BUPATI PENAJAM PASER UTARA

MAHMUR MARBUN



LAMPIRAN XVIII : PERATURAN DAERAH
NOMOR : 8 TAHUN 2024
TANGGAL : 9 AGUSTUS 2024

PEMRINTAH KABUPATEN PENAJAM PASER UTARA
DAFTAR REKAPITULASI KEWAJIBAN JANGKA PANJANG
PER 31 DESEMBER 2023

(Dalam Rupiah)

No.	Uraian	Saldo Awal	Mutasi		Saldo Akhir
			Tambah	Kurang	
1	2	3	4	5	6
1	Utang Kepada Lembaga Keuangan Bukan Bank (PT.SMI)	124,043,979,671.00	-	55,130,675,640.00	68,913,304,031.00
	Jumlah	124,043,979,671.00	-	55,130,675,640.00	68,913,304,031.00

Penajam, 9 AGUSTUS 2024
Pj. BUPATI PENAJAM PASER UTARA

MAKMUR MARBUN



PEMERINTAH KABUPATEN PENAJAM PASER UTARA

DAFTAR SUB KEGIATAN-SUB KEGIATAN YANG BELUM DISELESAIKAN SAMPAI AKHIR TAHUN ANGGARAN DAN DIANGGARKAN KEMBALI DALAM TAHUN ANGGARAN BERIKUTNYA

TAHUN ANGGARAN 2023

No	Nama SKPD	Nama Sub Kegiatan	Jumlah			%	Jumlah Yang Masih Harus Dianggarkan Kembali Pada APBD Berikutnya	Dasar Hukum
			Anggaran Setelah Perubahan	Realisasi	Tambah / Kurang			
1	2	3	4	5	6	7	8	9
1	Dinas Pekerjaan Umum dan Penataan Ruang	Pembangunan Ruang SKCK Kantor Polres					234,214,318.45	700/034/LHR-Itda
2	Dinas Pekerjaan Umum dan Penataan Ruang	Pembangunan Saranan Pendukung RTH ex Dinas Kesehatan					39,995,922.29	700/034/LHR-Itda
3	Dinas Pekerjaan Umum dan Penataan Ruang	Pembangunan Gedung BKAD dan Bapenda					2,098,402,771.00	700/034/LHR-Itda
4	Dinas Pekerjaan Umum dan Penataan Ruang	Peningkatan Jalan Sebakung Jaya - Sri Raharja - Petiku					1,927,523,631.33	700/044/LHR-Itda
5	Dinas Pekerjaan Umum dan Penataan Ruang	Peningkatan Jalan Sekunder 8 - Sebakung Jaya					1,054,356,996.36	700/044/LHR-Itda
6	Dinas Pekerjaan Umum dan Penataan Ruang	Perencanaan Data Base Drainase					481,672,740.00	700/090/LHR/Itda
7	Dinas Pekerjaan Umum dan Penataan Ruang	Peningkatan Jalan Lombok - Girdam					1,682,649,104.34	700/090/LHR/Itda
8	Dinas Pekerjaan Umum dan Penataan Ruang	Peningkatan Jalan Babulu Darat - Rawa Sebakung (DAK TA. 2023)					1,590,653,065.17	700/090/LHR/Itda
9	Dinas Pekerjaan Umum dan Penataan Ruang	Pembangunan Gedung Perkantoran Lainnya (Polres) (Lanjutan)					1,229,150,881.45	700/090/LHR/Itda
10	Dinas Pekerjaan Umum dan Penataan Ruang	Pembangunan Gedung Kantor Pemerintahan Kab PPU					2,307,217,723.40	700/090/LHR/Itda
11	Dinas Pekerjaan Umum dan Penataan Ruang	Pembangunan Interior dan Meubelair Gedung Milik Pemerintah Kabupaten					657,555,944.44	700/090/LHR/Itda
12	Dinas Pekerjaan Umum dan Penataan Ruang	Pembangunan Landscape Rumah Dinas Pemerintahan					1,199,274,031.32	700/090/LHR/Itda
13	Dinas Pekerjaan Umum dan Penataan Ruang	Penguatan Data Base Dan Survey Kondisi Jalan					748,476,894.68	700/090/LHR/Itda
14	Dinas Pekerjaan Umum dan Penataan Ruang	Pembangunan Saluran Drainase Jalan Desa Sidorejo					341,636,026.35	700/090/LHR/Itda
15	Dinas Pekerjaan Umum dan Penataan Ruang	Pembangunan Pembuatan Badan Jalan Usaha Tani Rt. 03 Kel. Kampung Baru Tembus ke Sesumpu					113,162,475.00	700/090/LHR/Itda
16	Dinas Pendidikan Pemuda Olahraga	Pembangunan Pagar SDN 022 Sepaku					79,778,134.67	700/090/LHR/Itda
17	Dinas Pendidikan Pemuda Olahraga	Pembangunan Toilet SDN 018 Sepaku					68,131,252.61	700/090/LHR/Itda
18	Dinas Pendidikan Pemuda Olahraga	Rehab Prasarana SDN 001 Penajam					164,216,849.00	700/090/LHR/Itda
19	Dinas Pendidikan Pemuda Olahraga	Pengadaan Meubelair Perpustakaan (Kursi/Meja)					918,495,857.00	700/090/LHR/Itda
20	Dinas Pendidikan Pemuda Olahraga	Pengadaan Meubelair Guru dan Siswa SD (meja dan kursi)					595,045,950.00	700/090/LHR/Itda
21	Dinas Perumahan Rakyat dan Kawasan Permukiman	Lanjutan Pembangunan Rumah Relokasi Bagi Warga yang terdampak kebakaran di Kelurahan Penajam					1,302,633,669.99	700/090/LHR/Itda
22	Dinas Koperasi, UKM, Perindustrian dan Perdagangan	1 M2 Pembangunan Gedung Negara Sederhana (Pembangunan Pasar Kuliner UPT Pasar Induk Penajam)					111,310,888.00	700/044/LHR-Itda
23	Dinas Kesehatan	Pembangunan RS. Sepaku (DAK Fisik 2023)					743,031,184.00	700/015/LHR-Itda
Jumlah			-	-	-		19,688,586,310.85	

Penajam, 9 Agustus 2024

Pj. BUPATI PENAJAM PASER UTARA

M. AKHUR MARBUN



PEMERINTAH KABUPATEN PENAJAM PASER UTARA
IKHTISAR LAPORAN KEUANGAN (NERACA) BADAN USAHA MILIK DAERAH/PERUSAHAAN DAERAH
UNTUK YANG BERAKHIR SAMPAI SAMPAI DENGAN 31 DESEMBER 2023 DAN 2022

LAMPIRAN XX.1 : PERATURAN DAERAH
NOMOR : 8 TAHUN 2024
TANGGAL : 9 AGUSTUS 2024

(Dalam Rupiah)

No.	Perusahaan Daerah Tahun 2022	Sumber	Status	Aset Lancar	Aset Tidak Lancar	Aset Lainnya	Total Aset	Kewajiban Jangka Pendek	Kewajiban Jangka Panjang	Total Kewajiban	Modal Saham	Tambahan Modal disetor	BPYDS (Bagian Pemerintah Daerah yang diSetor)	Ekuitas Lainnya	Laba Ditahan	Total Ekuitas	% Saham Daerah	Kepemilikan Daerah
1	2	3	4	5	6	7	8 = 5+6+7	9	10	11 = 9+10	12	13	14	15	16	17	18	19 = 17 x 18
1	Bidang Perbankan :			-	-	-	-	-	-	-	-	-	-	-	-	-	-	-
2	Bidang Pertambangan :			-	-	-	-	-	-	-	-	-	-	-	-	-	-	-
3	Bidang Kehutanan :			-	-	-	-	-	-	-	-	-	-	-	-	-	-	-
4	Bidang Perkebunan :			-	-	-	-	-	-	-	-	-	-	-	-	-	-	-
5	Bidang Energi :																	
	Perumda Benuo Taka Energi	Laporan Unaudited 2021	-	601,637,886.00	473,870,750.00	134,629,292.00	1,210,137,928.00	74,290,887.00	-	74,290,887.00	1,135,847,041.00	-		-	-	1,135,847,041.00	100.00%	1,135,847,041.00
6	Bidang Umum :																	
	Perumda Air Minum Danum Taka	Laporan Audited 2023	-	12,810,115,839.00	14,380,223,796.00	1,052,644,000.00	28,242,983,635.00	88,218,245.00	366,465,853.00	454,684,098.00	42,304,480,140.00	-	-	-	(14,516,180,603.00)	27,788,299,537.00	100.00%	27,788,299,537.00
	Perumda Benuo Taka	Laporan Audited 2023	-	13,079,768,038.00	20,790,149,629.00	1,100,558,079.00	34,970,475,746.00	12,994,600,922.00	-	12,994,600,922.00	35,500,000,000.00	-	-	-	(13,524,125,177.00)	21,975,874,823.00	100.00%	21,975,874,823.00
7	Bidang Asuransi :			-	-	-	-	-	-	-	-	-	-	-	-	-	-	-
				26,491,521,763.00	35,644,244,175.00	2,287,831,371.00	64,423,597,309.00	13,157,110,054.00	366,465,853.00	13,523,575,907.00	78,940,327,181.00	-		-	(28,040,305,780.00)	50,900,021,401.00	100.00%	50,900,021,401.00

Penajam, 9 AGUSTUS 2024
PEMERINTAH KABUPATEN PENAJAM PASER UTARA

MAHMUR MARBUN



LAMPIRAN XX.2 : PERATURAN DAERAH
NOMOR : 8 TAHUN 2024
TANGGAL : 9 AGUSTUS 2024

PEMERINTAH KABUPATEN PENAJAM PASER UTARA
IKHTISAR LAPORAN KEUANGAN (LAPORAN LABA/RUGI) BADAN USAHA MILIK DAERAH/PERUSAHAAN DAERAH
UNTUK YANG BERAKHIR SAMPAI SAMPAI DENGAN 31 DESEMBER 2023 DAN 2022

(Dalam Rupiah)

No.	Perusahaan Daerah Tahun 2023	Sumber	Status	Pendapatan	Beban	Laba (Rugi) Kotor	Pendapatan di Luar Usaha	Beban di Luar Usaha	Laba (Rugi) Sebelum Pajak
1	2	3	4	5	6	7	8	9	10
1	Bidang Perbankan :			-	-	-	-	-	-
2	Bidang Pertambangan :			-	-	-	-	-	-
3	Bidang Kehutanan :			-	-	-	-	-	-
4	Bidang Perkebunan :			-	-	-	-	-	-
5	Bidang Energi : Perumda Penajam Benuo Taka Energi	Tidak Menyampaikan Laporan Keuangan 2023	-	-	-	-	-	-	-
6	Bidang Umum : Perumda Air Minum Danum Taka Perumda Benuo Taka	Laporan Audited 2023	-	31,765,943,469.00	28,095,130,015.00	3,670,813,454.00	5,711,964,639.00		9,382,778,093.00
		Laporan Audited 2023	-	950,000,000.00	21,603,028,423.00	(20,653,028,423.00)	21,048,644.00		(20,631,979,779.00)
7	Bidang Asuransi :			-	-	-	-	-	-
				32,715,943,469.00	49,698,158,438.00	(16,982,214,969.00)	65,431,886,938.00	-	(11,249,201,686.00)

Penajam, 9 AGUSTUS 2024
PJ. BUPATI PENAJAM PASER UTARA

MAHMUR MARBUN



PEMERINTAH KABUPATEN PENAJAM PASER UTARA
RINCIAN REALISASI STUNTING
TAHUN ANGGARAN 2023

Lampiran : 3.1

No.	SKPD	Nama Kegiatan	Anggaran	Realisasi	%
Dinas Pendidikan Pemuda dan Olahraga					
1	Dinas Pendidikan Pemuda Dan Olahraga	Pengembangan Karir Pendidik dan Tenaga Kependidikan pada Satuan Pendidikan PAUD	157.298.314,00	140.651.114,00	89,42%
	Jumlah Dinas Pendidikan Pemuda dan Olahraga		157.298.314,00	140.651.114,00	89,42%
Dinas Kesehatan					
1	Dinas Kesehatan	Pengadaan Bahan Habis Pakai	25.093.000,00		0,00%
2	Dinas Kesehatan	Pengelolaan Pelayanan Kesehatan Ibu Hamil	84.950.000,00	79.003.500,00	93,00%
3	Dinas Kesehatan	Pengelolaan Pelayanan Kesehatan Balita	15.000.000,00	14.990.000,00	99,93%
4	Dinas Kesehatan	Pengelolaan Pelayanan Kesehatan Gizi Masyarakat	634.421.500,00	518.869.250,00	81,79%
5	Dinas Kesehatan	Pengelolaan Pelayanan Kesehatan Lingkungan	14.999.900,00	3.080.000,00	20,53%
6	Dinas Kesehatan	Pengelolaan Jaminan Kesehatan Masyarakat	36.089.693.062,00	35.953.912.246,00	99,62%
7	Dinas Kesehatan	Pemeriksaan Post Market pada Produk Makanan-Minuman Industri Rumah Tangga yang Beredar dan Pengawasan serta Tindak Lanjut Pengawasan	151.122.000,00	79.802.075,00	52,81%
8	Dinas Kesehatan	Penyelenggaraan Promosi Kesehatan dan Gerakan Hidup Bersih dan Sehat	455.070.500,00	415.215.471,00	91,24%
10	Dinas Kesehatan	Bimbingan Teknis dan Supervisi Pengembangan dan Pelaksanaan Upaya Kesehatan Bersumber Daya Masyarakat (UKBM)	364.654.360,00	285.900.595,00	78,40%
11	Dinas Kesehatan	Peningkatan Upaya Promosi Kesehatan, Advokasi, Kemitraan dan Pemberdayaan Masyarakat	132.614.150,00	121.824.000,00	91,86%
12	Dinas Kesehatan	Pengelolaan Pelayanan Kesehatan Ibu Hamil	39.233.900,00	25.579.415,00	65,20%
13	Dinas Kesehatan	Pengelolaan Pelayanan Kesehatan Balita	15.249.600,00	31.509.350,00	206,62%
14	Dinas Kesehatan	Pengelolaan Pelayanan Kesehatan pada Usia Produktif	15.497.000,00	13.924.850,00	89,86%
15	Dinas Kesehatan	Pengelolaan Pelayanan Kesehatan Lingkungan	27.389.100,00	11.320.200,00	41,33%
16	Dinas Kesehatan	Pengelolaan Pelayanan Promosi Kesehatan	35.572.300,00	31.270.900,00	87,91%
17	Dinas Kesehatan	Pengelolaan Pelayanan Kesehatan Gizi Masyarakat	342.971.850,00	235.347.000,00	68,62%
18	Dinas Kesehatan	Pengelolaan Pelayanan Kesehatan Ibu Hamil	14.070.000,00	13.924.850,00	98,97%
19	Dinas Kesehatan	Pengelolaan Pelayanan Kesehatan Ibu Bersalin	14.560.000,00	4.938.500,00	33,92%
20	Dinas Kesehatan	Pengelolaan Pelayanan Kesehatan Balita	12.590.000,00	10.145.000,00	80,58%
21	Dinas Kesehatan	Pengelolaan Pelayanan Kesehatan pada Usia Produktif	7.700.000,00	4.715.000,00	61,23%
22	Dinas Kesehatan	Pengelolaan Pelayanan Kesehatan Gizi Masyarakat	117.632.000,00	85.848.500,00	72,98%
23	Dinas Kesehatan	Pengelolaan Pelayanan Kesehatan Lingkungan	1.610.000,00	1.610.000,00	100,00%
24	Dinas Kesehatan	Pengelolaan Pelayanan Promosi Kesehatan	26.715.000,00	19.625.000,00	73,46%
25	Dinas Kesehatan	Pengelolaan Pelayanan Kesehatan Ibu Hamil	14.470.500,00	8.754.000,00	60,50%
26	Dinas Kesehatan	Pengelolaan Pelayanan Kesehatan Balita	1.312.000,00	1.138.500,00	86,78%
27	Dinas Kesehatan	Pengelolaan Pelayanan Kesehatan pada Usia Pendidikan Dasar	8.622.000,00	2.396.000,00	27,79%
28	Dinas Kesehatan	Pengelolaan Pelayanan Kesehatan pada Usia Produktif	3.101.500,00	2.772.250,00	89,38%
29	Dinas Kesehatan	Pengelolaan Pelayanan Kesehatan Gizi Masyarakat	108.005.000,00	45.324.953,00	41,97%
30	Dinas Kesehatan	Pengelolaan Pelayanan Kesehatan Lingkungan	10.846.500,00	2.122.250,00	19,57%
31	Dinas Kesehatan	Pengelolaan Pelayanan Promosi Kesehatan	39.796.250,00	33.120.750,00	83,23%
32	Dinas Kesehatan	Pengelolaan Pelayanan Kesehatan Ibu Hamil	34.777.600,00	28.765.575,00	82,71%
33	Dinas Kesehatan	Pengelolaan Pelayanan Kesehatan Bayi Baru Lahir	1.450.000,00	725.000,00	50,00%

No.	SKPD	Nama Kegiatan	Anggaran	Realisasi	%
34	Dinas Kesehatan	Pengelolaan Pelayanan Kesehatan Balita	51.034.000,00	41.425.000,00	81,17%
35	Dinas Kesehatan	Pengelolaan Pelayanan Kesehatan pada Usia Produktif	7.586.000,00	6.450.500,00	85,03%
36	Dinas Kesehatan	Pengelolaan Pelayanan Kesehatan Gizi Masyarakat	252.995.000,00	111.156.953,00	43,94%
37	Dinas Kesehatan	Pengelolaan Pelayanan Kesehatan Lingkungan	31.077.500,00	16.347.500,00	52,60%
38	Dinas Kesehatan	Pengelolaan Pelayanan Promosi Kesehatan	41.411.000,00	40.258.125,00	97,22%
39	Dinas Kesehatan	Pengelolaan Pelayanan Kesehatan Ibu Hamil	23.865.000,00	12.640.000,00	52,96%
40	Dinas Kesehatan	Pengelolaan Pelayanan Kesehatan Balita	8.900.000,00	-	0,00%
41	Dinas Kesehatan	Pengelolaan Pelayanan Kesehatan pada Usia Produktif	2.660.000,00	2.660.000,00	100,00%
42	Dinas Kesehatan	Pengelolaan Pelayanan Kesehatan Gizi Masyarakat	72.406.000,00	28.945.000,00	39,98%
43	Dinas Kesehatan	Pengelolaan Pelayanan Kesehatan Lingkungan	6.415.000,00	3.990.000,00	62,20%
44	Dinas Kesehatan	Pengelolaan Pelayanan Promosi Kesehatan	40.173.000,00	25.399.500,00	63,23%
45	Dinas Kesehatan	Pengelolaan Pelayanan Kesehatan Ibu Hamil	8.477.000,00	5.440.000,00	64,17%
46	Dinas Kesehatan	Pengelolaan Pelayanan Kesehatan Ibu Bersalin	3.838.400,00	3.832.000,00	99,83%
47	Dinas Kesehatan	Pengelolaan Pelayanan Kesehatan Bayi Baru Lahir	2.196.000,00	1.174.000,00	53,46%
48	Dinas Kesehatan	Pengelolaan Pelayanan Kesehatan Balita	788.400,00	-	0,00%
49	Dinas Kesehatan	Pengelolaan Pelayanan Kesehatan pada Usia Produktif	8.062.200,00	7.060.500,00	87,58%
50	Dinas Kesehatan	Pengelolaan Pelayanan Kesehatan Gizi Masyarakat	51.556.800,00	38.727.325,00	75,12%
50	Dinas Kesehatan	Pengelolaan Pelayanan Kesehatan Lingkungan	9.239.800,00	9.168.000,00	99,22%
51	Dinas Kesehatan	Pengelolaan Pelayanan Promosi Kesehatan	24.903.600,00	8.199.000,00	32,92%
52	Dinas Kesehatan	Pengelolaan Pelayanan Kesehatan Ibu Hamil	19.174.000,00	13.326.000,00	69,50%
53	Dinas Kesehatan	Pengelolaan Pelayanan Kesehatan Gizi Masyarakat	108.336.000,00	31.927.500,00	29,47%
54	Dinas Kesehatan	Pengelolaan Pelayanan Kesehatan Lingkungan	6.254.000,00	5.580.000,00	89,22%
55	Dinas Kesehatan	Pengelolaan Pelayanan Promosi Kesehatan	85.081.250,00	76.854.670,00	90,33%
56	Dinas Kesehatan	Pengelolaan Pelayanan Kesehatan Ibu Hamil	8.718.700,00	7.968.250,00	91,39%
57	Dinas Kesehatan	Pengelolaan Pelayanan Kesehatan Ibu Bersalin	9.770.750,00	4.338.500,00	44,40%
58	Dinas Kesehatan	Pengelolaan Pelayanan Kesehatan Bayi Baru Lahir	5.745.950,00	4.559.500,00	79,35%
59	Dinas Kesehatan	Pengelolaan Pelayanan Kesehatan Balita	11.370.350,00	10.527.100,00	92,58%
60	Dinas Kesehatan	Pengelolaan Pelayanan Kesehatan pada Usia Produktif	3.285.100,00	2.102.350,00	64,00%
61	Dinas Kesehatan	Pengelolaan Pelayanan Kesehatan Gizi Masyarakat	113.256.600,00	85.865.800,00	75,82%
62	Dinas Kesehatan	Pengelolaan Pelayanan Kesehatan Lingkungan	8.668.500,00	7.682.300,00	88,62%
63	Dinas Kesehatan	Pengelolaan Pelayanan Promosi Kesehatan	23.412.850,00	13.164.450,00	56,23%
64	Dinas Kesehatan	Pengelolaan Pelayanan Kesehatan Ibu Hamil	37.815.000,00	27.605.000,00	73,00%
65	Dinas Kesehatan	Pengelolaan Pelayanan Kesehatan Balita	3.440.000,00	1.400.000,00	40,70%
66	Dinas Kesehatan	Pengelolaan Pelayanan Kesehatan pada Usia Produktif	5.740.000,00	5.580.000,00	97,21%
67	Dinas Kesehatan	Pengelolaan Pelayanan Kesehatan Gizi Masyarakat	132.820.000,00	70.514.175,00	53,09%
68	Dinas Kesehatan	Pengelolaan Pelayanan Kesehatan Lingkungan	15.300.000,00	1.525.000,00	9,97%
69	Dinas Kesehatan	Pengelolaan Pelayanan Kesehatan Ibu Hamil	66.084.500,00	28.513.500,00	43,15%
70	Dinas Kesehatan	Pengelolaan Pelayanan Kesehatan Balita	2.184.000,00	1.871.200,00	85,68%
71	Dinas Kesehatan	Pengelolaan Pelayanan Kesehatan pada Usia Produktif	6.200.000,00	-	0,00%
72	Dinas Kesehatan	Pengelolaan Pelayanan Kesehatan Gizi Masyarakat	188.663.500,00	106.134.100,00	56,26%
73	Dinas Kesehatan	Pengelolaan Pelayanan Kesehatan Lingkungan	7.206.000,00	1.195.700,00	16,59%
74	Dinas Kesehatan	Pengelolaan Pelayanan Promosi Kesehatan	61.257.300,00	13.125.000,00	21,43%
75	Dinas Kesehatan	Pengelolaan Pelayanan Kesehatan Ibu Hamil	37.240.000,00	31.980.000,00	85,88%

No.	SKPD	Nama Kegiatan	Anggaran	Realisasi	%
76	Dinas Kesehatan	Pengelolaan Pelayanan Kesehatan Balita	14.890.000,00	-	0,00%
77	Dinas Kesehatan	Pengelolaan Pelayanan Kesehatan pada Usia Produktif	9.390.000,00	4.650.000,00	49,52%
78	Dinas Kesehatan	Pengelolaan Pelayanan Kesehatan Gizi Masyarakat	227.930.000,00	159.743.000,00	70,08%
79	Dinas Kesehatan	Pengelolaan Pelayanan Kesehatan Lingkungan	9.250.000,00	3.580.000,00	38,70%
80	Dinas Kesehatan	Pengelolaan Pelayanan Promosi Kesehatan	75.202.000,00	67.910.000,00	90,30%
Jumlah Dinas Kesehatan			40.812.061.622,00	39.239.571.478,00	96,15%
<u>Dinas Pekerjaan Umum dan Penataan Ruang</u>					
1	Dinas Pekerjaan Umum dan Penataan Ruang	Pembangunan SPAM Jaringan Perpipaan di Kawasan Perkotaan	8.002.630.915,00	7.888.925.279,00	98,58%
2	Dinas Pekerjaan Umum dan Penataan Ruang	Pembangunan/Penyediaan Sub Sistem Pengolahan Setempat	200.150.000,00	191.505.350,00	95,68%
Jumlah Dinas Pekerjaan Umum dan Penataan Ruang			8.202.780.915,00	8.080.430.629,00	98,51%
<u>Dinas Sosial</u>					
1	Dinas Sosial	Pengelolaan Data Fakir Miskin Cakupan Daerah Kabupaten/Kota	439.950.321,00	414.479.737,00	94,21%
2	Dinas Sosial	Penyediaan Permakanan	35.592.900,00	33.113.110,00	93,03%
Jumlah Dinas Sosial			475.543.221,00	447.592.847,00	94,12%
<u>Dinas Pemberdayaan Perempuan, Perlindungan Anak, Pengendalian Penduduk dan Keluarga Berencana</u>					
1	Dinas Pemberdayaan Perempuan Perlindungan Anak, Pengendalian Penduduk dan Keluarga Berencana	Pengendalian Program KKBPK	80.000.000,00	69.620.000,00	87,03%
2	Dinas Pemberdayaan Perempuan Perlindungan Anak, Pengendalian Penduduk dan Keluarga Berencana	Pelaksanaan Mekanisme Operasional Program KKBPK Melalui Rapat Koordinasi Kecamatan (Rakorcam), Rapat Koordinasi Desa (Rakordes), dan Mini Lokakarya (Minilok)	50.600.000,00	36.946.320,00	73,02%
3	Dinas Pemberdayaan Perempuan Perlindungan Anak, Pengendalian Penduduk dan Keluarga Berencana	Penggerakan Kader Institusi Masyarakat Pedesaan (IMP)	174.000.000,00	174.000.000,00	100,00%
4	Dinas Pemberdayaan Perempuan Perlindungan Anak, Pengendalian Penduduk dan Keluarga Berencana	Pembinaan IMP dan Program KKBPK di Lini Lapangan oleh PKB/PLKB	2.000.000,00	2.000.000,00	100,00%
5	Dinas Pemberdayaan Perempuan Perlindungan Anak, Pengendalian Penduduk dan Keluarga Berencana	Pembinaan Pelayanan Keluarga Berencana dan Kesehatan Reproduksi di Fasilitas Kesehatan Termasuk Jaringan dan Jejaringnya	9.300.000,00	8.865.584,00	95,33%
6	Dinas Pemberdayaan Perempuan Perlindungan Anak, Pengendalian Penduduk dan Keluarga Berencana	Penyediaan Sarana Penunjang Pelayanan KB	100.781.000,00	66.158.000,00	65,65%
7	Dinas Pemberdayaan Perempuan Perlindungan Anak, Pengendalian Penduduk dan Keluarga Berencana	Peningkatan Kesertaan Penggunaan Metode Kontrasepsi Jangka Panjang (MKJP)	339.405.000,00	146.932.840,00	43,29%
8	Dinas Pemberdayaan Perempuan Perlindungan Anak, Pengendalian Penduduk dan Keluarga Berencana	Pengendalian Pendistribusian Alat dan Obat Kontrasepsi dan Sarana Penunjang Pelayanan KB ke Fasilitas Kesehatan Termasuk Jaringan dan Jejaringnya	9.900.000,00	7.315.500,00	73,89%
9	Dinas Pemberdayaan Perempuan Perlindungan Anak, Pengendalian Penduduk dan Keluarga Berencana	Penyediaan Biaya Operasional bagi Pengelola dan Pelaksana (Kader) Ketahanan dan Kesejahteraan Keluarga (BKB, BKR, BKL, PPPKS, PIK-R dan Pemberdayaan Ekonomi Keluarga/UPPKS)	749.700.000,00	749.700.000,00	100,00%
10	Dinas Pemberdayaan Perempuan Perlindungan Anak, Pengendalian Penduduk dan Keluarga Berencana	Pengadaan Sarana Kelompok Kegiatan Ketahanan dan Kesejahteraan Keluarga (BKB, BKR, BKL, PPPKS, PIK-R dan Pemberdayaan Ekonomi Keluarga/UPPKS)	360.000.000,00	232.840.000,00	64,68%
Jumlah Dinas Pemberdayaan Perempuan Perlindungan Anak, Pengendalian Penduduk dan Keluarga Berencana			1.875.686.000,00	1.494.378.244,00	79,67%
<u>Dinas Perikanan</u>					
1	Dinas Perikanan	Pemberian Pendampingan, Kemudahan Akses Ilmu Pengetahuan, Teknologi dan Informasi, serta Penyelenggaraan Pendidikan dan Pelatihan	49.012.761,00	47.388.461,00	96,69%
Jumlah Dinas Perikanan			49.012.761,00	47.388.461,00	96,69%

No.	SKPD	Nama Kegiatan	Anggaran	Realisasi	%
Bapelitbang					
1	Badan Perencanaan Penelitian dan Pengembangan	Koordinasi pelaksanaan sinergitas dan harmonisasi perencanaan pembangunan daerah bidang pembangunan manusia	20.301.800,00	17.551.800,00	86,45%
Jumlah Bapletibang			20.301.800,00	17.551.800,00	86,45%
Dinas Pemberdayaan Masyarakat Desa					
1	Dinas Pemberdayaan Pemerintahan Masyarakat Desa	Fasilitasi Pengelolaan Keuangan Desa	388.866.006,00	204.354.771,00	52,55%
2	Dinas Pemberdayaan Pemerintahan Masyarakat Desa	Fasilitasi Tim Penggerak PKK dalam Penyelenggaraan Gerakan Pemberdayaan Masyarakat dan Kesejahteraan Keluarga	1.036.436.782,00	892.440.373,00	86,11%
Jumlah Pemberdayaan Masyaraakat Desa			1.425.302.788,00	1.096.795.144,00	76,95%
Dinas Lingkungan Hidup					
1	Dinas Lingkungan Hidup	Penyediaan Sarana dan Prasarana Pengelolaan Persampahan di TPA/TPST/SPA Kabupaten/Kota	2.207.061.918,00	2.198.604.000,00	99,62%
Jumlah Dinas Lingkungan Hidup			2.207.061.918,00	2.198.604.000,00	99,62%
Kecamatan Penajam					
1	Kecamatan Penajam	Honorarium Kader Pembangunan Manusia sebesar Rp.300.000,- per bulan selama 1 tahun dan Belanja Alat Ukur Stunting untuk Posyandu	3.600.000,00	-	0,00%
2	Kecamatan Penajam	Posyandu/Makanan Tambahan Stunting berupa gula merah, gula pasir, kacang hijau, susu formula	2.477.809,00	2.477.809,00	100,00%
3	Kecamatan Penajam	Honorarium Kader Pembangunan Manusia sebesar Rp.300.000,- per bulan selama 1 tahun dan Belanja Alat Ukur Stunting untuk Posyandu	4.100.000,00	-	0,00%
4	Kecamatan Penajam	Honorarium Kader Pembangunan Manusia sebesar Rp.300.000,- per bulan selama 1 tahun dan Belanja Alat Ukur Stunting untuk Posyandu	45.600.000,00	-	0,00%
5	Kecamatan Penajam	Makanan Tambahan Stunting berupa biskuit dan susu formula	4.650.750,00	4.636.000,00	99,68%
6	Kecamatan Penajam	Honorarium Kader Pembangunan Manusia sebesar Rp.300.000,- per bulan selama 1 tahun, Pelatihan Pencegahan dan Penanganan Stunting	6.114.330,00	-	0,00%
7	Kecamatan Penajam	Pelatihan Hidroponik	27.408.000,00	25.525.928,00	93,13%
8	Kecamatan Penajam	Pelatihan Pencegahan dan Penanganan Stunting	24.100.000,00	23.208.193,00	96,30%
9	Kecamatan Penajam	Makanan dan Minuman pada Fasilitas Pelayanan Urusan Sosial (Stunting) : Susu, Telur, Kacang Hijau	11.134.071,00	6.575.585,00	59,06%
10	Kecamatan Penajam	Honorarium Kader Pembangunan Manusia sebesar Rp.300.000,- per bulan selama 1 tahun	3.600.000,00	-	0,00%
11	Kecamatan Penajam	Posyandu/Makanan Tambahan Stunting berupa gula merah, gula pasir, kacang hijau, susu formula	1.892.228,00	1.892.228,00	100,00%
12	Kecamatan Penajam	Pembinaan Kesehatan Penurunan Angka Stuntin	12.393.129,00	6.934.300,00	55,95%
13	Kecamatan Penajam	Honorarium Kader Pembangunan Manusia sebesar Rp.300.000,- per bulan selama 1 tahun	3.600.000,00	-	0,00%
14	Kecamatan Penajam	Makanan Tambahan Stunting Posyandu	8.000.000,00	-	0,00%
15	Kecamatan Penajam	Makan Minum Kegiatan Posyandu (Upaya Pemberian Makanan Tambahan Stunting), Honorarium Kader Pembangunan Manusia sebesar Rp.300.000,- per bulan selama 1 tahun	16.500.000,00	12.900.000,00	78,18%
16	Kecamatan Penajam	Honorarium Kader Pembangunan Manusia sebesar Rp.300.000,- per bulan selama 1 tahun	3.600.000,00	-	0,00%
17	Kecamatan Penajam	makan minum kegiatan posyandu (upaya pemberian mamin untuk stunting), Honorarium Kader Pembangunan Manusia sebesar Rp.300.000,- per bulan selama 1 tahun	4.500.000,00	4.500.000,00	100,00%
18	Kecamatan Penajam	makan minum kegiatan posyandu (upaya pemberian mamin untuk stunting), Honorarium Kader Pembangunan Manusia sebesar Rp.300.000,- per bulan selama 1 tahun	14.000.000,00	4.000.000,00	28,57%
19	Kecamatan Penajam	Honorarium Kader Pembangunan Manusia sebesar Rp.300.000,- per bulan selama 1 tahun	3.600.000,00	-	0,00%

No.	SKPD	Nama Kegiatan	Anggaran	Realisasi	%
20	Kecamatan Penajam	Posyandu/Makanan Tambahan Stunting berupa gula merah, gula pasir, kacang hijau, susu formula	4.091.243,00	4.082.580,00	99,79%
21	Kecamatan Penajam	Honorarium Kader Pembangunan Manusia sebesar Rp.300.000,- per bulan selama 1 tahun	3.600.000,00	-	0,00%
22	Kecamatan Penajam	Posyandu/Makanan Tambahan Stunting berupa gula merah, gula pasir, kacang hijau, susu formula	1.497.056,00	1.392.000,00	92,98%
23	Kecamatan Penajam	Honorarium Kader Pembangunan Manusia sebesar Rp.300.000,- per bulan selama 1 tahun	3.600.000,00	-	0,00%
24	Kecamatan Penajam	Penyuluhan Pencegahan Stunting Kel.Sesumpu	17.487.750,00	5.719.250,00	32,70%
25	Kecamatan Penajam	Honorarium Kader Pembangunan Manusia sebesar Rp.300.000,- per bulan selama 1 tahun	3.600.000,00	-	0,00%
26	Kecamatan Penajam	Posyandu/Makanan Tambahan Stunting berupa gula merah, gula pasir, kacang hijau, susu formula	2.715.413,00	2.670.000,00	98,33%
27	Kecamatan Penajam	Honorarium Kader Pembangunan Manusia sebesar Rp.300.000,- per bulan selama 1 tahun	3.600.000,00	-	0,00%
28	Kecamatan Penajam	Honorarium Kader Pembangunan Manusia sebesar Rp.300.000,- per bulan selama 1 tahun	3.600.000,00	-	0,00%
29	Kecamatan Penajam	Posyandu/Makanan Tambahan Stunting berupa gula merah, gula pasir, kacang hijau, susu formula	1.892.228,00		0,00%
	Jumlah Kecamatan Penajam		246.554.007,00	106.513.873,00	43,20%
Kecamatan Waru					
1	Kecamatan Waru	Pemberdayaan Masyarakat di Kelurahan	11.200.000,00		0,00%
	Jumlah Kecamatan Waru		11.200.000,00	-	0,00%
Kecamatan Sepaku					
1	Kecamatan Sepaku	Pemberdayaan Masyarakat di Kelurahan	3.600.000,00		0,00%
2	Kecamatan Sepaku	Pemberdayaan Masyarakat di Kelurahan	3.600.000,00		0,00%
	Jumlah Kecamatan Sepaku		7.200.000,00	-	0,00%
Dinas Ketahanan Pangan					
1	Dinas Ketahanan Pangan	Ketahanan Pangan Masyarakat	465.504.190,00	461.458.115,00	99,13%
	Jumlah Dinas Ketahanan Pangan		465.504.190,00	461.458.115,00	99,13%
		Jumlah	55.955.507.536,00	53.330.935.705,00	95,31%



PEMERINTAH KABUPATEN PENAJAM PASER UTARA
RINCIAN DANA BAGI HASIL DARI PAJAK BUMI DAN BANGUNAN
TAHUN ANGGARAN 2023

Lampiran 5.1A

No	Tanggal	Uraian	Nilai	Bukti Transfer
1	2	3	4	5
1	31 Maret 2023	DBH TRIWULAN I 2023 DBH PPh Pasal 21, DBH TRIWULAN II 2023 DBH PPh Pasal 25/29 OP Dan DBH TRIWULAN I 2023 DBH PBB Bagian Daerah untuk Kabupaten/Kota	6.566.618.800,00	Pencairan SP2D Nomor 230471302002379
2	14 April 2023	Pengeluaran Non Anggaran Pokok TDF-DBH (Alokasi DBH Pajak yang disalurkan)	2.670.606.693,50	Pencairan SP2D Nomor 230191304005736
3	27 Juni 2023	DBH TRIWULAN II 2023 DBH PPh Pasal 21, DBH TRIWULAN II 2023 DBH PPh Pasal 25/29 OP Dan DBH TRIWULAN II 2023 DBH PBB Bagian Daerah untuk Kabupaten/Kota	8.208.273.500,00	Pencairan SP2D Nomor 230471302005592
4	04 Agustus 2023	DBH Minggu 1 2023 PBB Bagian Daerah untuk Kabupaten/Kota (PBB Perkebunan Bagian Daerah), DBH PBB Kehutanan, DBH PBB Non Migas Lainnya, DBH PBB Sektor Lainnya.	997.692.650,00	Pencairan SP2D Nomor 23040302007105
5	10 Agustus 2023	DBH Minggu 2 2023 PBB Bagian Daerah untuk Kabupaten/Kota (PBB Perkebunan, DBH PBB Kehutanan, DBH PBB Non Migas Lainnya, DBH PBB Sektor Lainnya).	997.692.650,00	Pencairan SP2D Nomor 230471302007289
6	18 Agustus 2023	DBH Minggu 3 2023 PBB Bagian Daerah untuk Kabupaten/Kota (PBB Perkebunan, DBH PBB Kehutanan, DBH PBB Non Migas Lainnya, DBH PBB Sektor Lainnya).	997.692.650,00	Pencairan SP2D Nomor 230471302007688
7	25 Agustus 2023	DBH Minggu 4 2023 PBB Bagian Daerah untuk Kabupaten/Kota (PBB Perkebunan, DBH PBB Kehutanan, DBH Non Migas Lainnya, DBH PBB Sektor Lainnya).	997.692.650,00	Pencairan SP2D Nomor 230471302007871
8	31 Agustus 2023	DBH Minggu 5 2023 PBB Bagian Daerah untuk Kabupaten/Kota (PBB Perkebunan, DBH PBB Kehutanan, DBH PBB Non Migas Lainnya, DBH PBB Sektor Lainnya).	997.692.650,00	Pencairan SP2D Nomor 230471302008123
9	08 September 2023	DBH MINGGU 6 2023 PBB Bagian Daerah untuk Kabupaten/Kota (PBB Perkebunan, DBH PBB Kehutanan, DBH PBB Non Migas Lainnya, DBH PBB Sektor Lainnya)	997.692.650,00	Pencairan SP2D Nomor 230471302008379
10	13 September 2023	DBH MINGGU 7 2023 PBB Bagian Daerah untuk Kabupaten/Kota (DBH PBB Perkebunan, DBH PBB Kehutanan, DBH PBB Non Migas Lainnya, DBH PBB Sektor Lainnya)	997.692.650,00	Pencairan SP2D Nomor 230471302008615
11	22 September 2023	DBH MINGGU 8 2023 PBB Bagian Daerah untuk Kabupaten/Kota (DBH PBB Perkebunan, DBH PBB Kehutanan, DBH PBB Non Migas Lainnya, DBH PBB Sektor Lainnya)	997.692.650,00	Pencairan SP2D Nomor 230471302008993
12	27 September 2023	DBH TRIWULAN III 2023 DBH PPh Pasal 21, DBH PPh Pasal 25/29 OP, DBH PBB Bagian Daerah untuk Kabupaten/Kota	11.491.582.900,00	Pencairan SP2D Nomor 230471302009006
13	27 September 2023	DBH PBB MINGGU 9 2023 : DBH PBB Perkebunan, DBH PBB Kehutanan, DBH PBB Non Migas Lainnya, DBH PBB Sektor Lainnya	997.692.650,00	Pencairan SP2D Nomor 230471302009155
14	06 Oktober 2023	DBH MINGGU 10 2023 PBB Bagian Daerah untuk Kabupaten/Kota (DBH PBB Perkebunan, DBH PBB Kehutanan, DBH PBB Non Migas Lainnya, DBH PBB Sektor Lainnya)	997.692.650,00	Pencairan SP2D Nomor 230471302009514
7	12 Oktober 2023	DBH MINGGU 11 2023 PBB Bagian Daerah untuk Kabupaten/Kota (DBH PBB Perkebunan, DBH PBB Kehutanan, DBH PBB Non Migas Lainnya, DBH PBB Sektor Lainnya)	997.692.650,00	Pencairan SP2D Nomor 230471302009743
8	12 Oktober 2023	Pendapatan Transfer TDF-Pengeluaran Non Anggaran Pokok DBH	2.670.606.562,50	Pencairan SP2D Nomor 230191304018068
9	20 Oktober 2023	DBH MINGGU 12 2023 PBB Bagian Daerah untuk Kabupaten/Kota (DBH PBB Perkebunan, DBH PBB Kehutanan, DBH PBB Non Migas Lainnya, DBH PBB Sektor Lainnya)	997.692.650,00	Pencairan SP2D Nomor 230471302010109
10	26 Oktober 2023	DBH MINGGU 13 2023 PBB Bagian Daerah untuk Kabupaten/Kota (DBH PBB Perkebunan, DBH PBB Kehutanan, DBH PBB Non Migas Lainnya, DBH PBB Sektor Lainnya)	997.692.650,00	Pencairan SP2D Nomor 230471302010339

11	31 Oktober 2023	DBH TRIWULAN IV 2023, DBH PBB Bagian Daerah untuk Kabupaten/Kota (DBH PBB Migas Bagian Daerah)	6.566.618.800,00	Pencairan SP2D Nomor 230471302010539
	03 November 2023	DBH MINGGU 14 2023 PBB Bagian Daerah untuk Kabupaten/Kota (DBH PBB Perkebunan, DBH PBB Kehutanan, DBH PBB Non Migas Lainnya, DBH PBB Sektor Lainnya)	997.692.650,00	Pencairan SP2D Nomor 230471302010736
	10 November 2023	DBH MINGGU 15 2023 PBB Bagian Daerah untuk Kabupaten/Kota (DBH PBB Perkebunan, DBH PBB Kehutanan, DBH PBB Non Migas Lainnya, DBH PBB Sektor Lainnya)	997.692.650,00	Pencairan SP2D Nomor 230471302010955
12	17 November 2023	DBH MINGGU 16 2023 PBB Bagian Daerah untuk Kabupaten/Kota (DBH PBB Perkebunan, DBH PBB Kehutanan, DBH PBB Non Migas Lainnya, DBH PBB Sektor Lainnya)	997.692.650,00	Pencairan SP2D Nomor 230471302011354
13	24 November 2023	DBH MINGGU 17 2023 PBB Bagian Daerah untuk Kabupaten/Kota (DBH PBB Perkebunan, DBH PBB Kehutanan, DBH PBB Non Migas Lainnya, DBH PBB Sektor Lainnya)	997.692.650,00	Pencairan SP2D Nomor 230471302011690
14	29 November 2023	DBH MINGGU 18 2023 PBB Bagian Daerah untuk Kabupaten/Kota (DBH PBB Perkebunan, DBH PBB Kehutanan, DBH PBB Non Migas Lainnya, DBH PBB Sektor Lainnya)	997.692.650,00	Pencairan SP2D Nomor 230471302011926
15	15 Desember 2023	DBH, MINGGU 19 2023, DBH PBB Bagian Daerah untuk Kabupaten/Kota (DBH PBB Kehutanan Bagian Daerah, DBH PBB Perkebunan, DBH PBB Non Migas Lainnya, DBH PBB Sektor Lainnya)	1.995.385.300,00	Pencairan SP2D Nomor 230471302013077
16	28 Desember 2023	SPAN Mandiri	1.117.682.811,00	
Jumlah			59.245.843.067,00	



PEMERINTAH KABUPATEN PENAJAM PASER UTARA
RINCIAN DANA BAGI HASIL PPH PASAL 21
TAHUN ANGGARAN 2023

No	Tanggal	Uraian	Jumlah	Bukti Transfer
1	2	3	5	6
1	31 Maret 2023	DBH TRIWULAN I 2023 DBH PPh Pasal 21, DBH PPh Pasal 25/29 OP dan DBH PBB Bagian Daerah untuk Kabupaten/Kota	3.376.505.600,00	Pencairan SP2D Nomor 230471302002379
2	14 April 2023	Pengeluaran Non Anggaran Pokok TDF-DBH (Alokasi DBH Pajak yang disalurkan)	1.109.670.034,50	Pencairan SP2D Nomor 230191304005736
3	27 Juni 2023	DBH TRIWULAN II 2023 DBH PPh Pasal 21, DBH TRIWULAN II 2023 DBH PPh Pasal 25/29 OP Dan DBH TRIWULAN II 2023 DBH PBB Bagian Daerah untuk Kabupaten/Kota	3.376.505.600,00	Pencairan SP2D Nomor 230471302005592
4	25 September 2023	DBH Triwulan III 2023 DBH PPh Pasal 21, DBH PPh Pasal 25/29 OP, DBH PBB Bagian Daerah untuk Kabupaten/Kota	3.376.505.600,00	Pencairan SP2D Nomor 230471302009006
5	12 Oktober 2023	Pendapatan Transfer TDF-Pengeluaran Non Anggaran Pokok DBH	1.109.670.034,50	Pencairan SP2D Nomor 230191304018068
6	30 November 2023	DBH PPh Pasal 21, DBH PPh Pasal 25/29 OP	6.753.011.200,00	Pencairan SP2D Nomor 230471302012039
Jumlah			19.101.868.069,00	



PEMERINTAH KABUPATEN PENAJAM PASER UTARA
RINCIAN DANA BAGI HASIL PPh PASAL 25 DAN PASAL 29 / WPOPDN
TAHUN ANGGARAN 2023

Lampiran 5.1C

No	Tanggal	Uraian	Jumlah	Bukti Transfer
1	2	3	5	6
1	31 Maret 2023	DBH TRIWULAN I 2023 DBH PPh Pasal 21, DBH PPh Pasal 25/29 OP dan DBH PBB Bagian Daerah untuk Kabupaten/Kota	117.462.400,00	Pencairan SP2D Nomor 230471302002379
2	14 April 2023	Pengeluaran Non Anggaran Pokok TDF-DBH (Alokasi DBH Pajak yang disalurkan)	29.191.758,00	Pencairan SP2D Nomor 230191304005736
3	27 Juni 2023	DBH TRIWULAN II 2023 DBH PPh Pasal 21, DBH TRIWULAN II 2023 DBH PPh Pasal 25/29 OP Dan DBH TRIWULAN II 2023 DBH PBB Bagian Daerah untuk Kabupaten/Kota	117.462.400,00	Pencairan SP2D Nomor 230471302005592
4	25 September 2023	DBH Triwulan III 2023 DBH PPh Pasal 21, DBH PPh Pasal 25/29 OP, DBH PBB Bagian Daerah untuk Kabupaten/Kota	117.462.400,00	Pencairan SP2D Nomor 230471302009006
5	12 Oktober 2023	Pendapatan Transfer TDF-Pengeluaran Non Anggaran Pokok DBH	29.191.758,00	Pencairan SP2D Nomor 230191304018068
6	30 November 2023	DBH PPh Pasal 21, DBH PPh Pasal 25/29 OP	234.924.800,00	Pencairan SP2D Nomor 230471302012039
Jumlah			645.695.516,00	



PEMERINTAH KABUPATEN PENAJAM PASER UTARA

Lampiran 5.1D

TAHUN ANGGARAN 2023

No	Tanggal	Uraian	Jumlah	Bukti Transfer
1	11 April 2023	TDF pada 2023 tahap I, Pengeluaran Non Anggaran Pokok TDF-DBH (DBH Pajak yang disalurkan)	32.285,00	Pencairan SP2D Nomor 230191304005143
Jumlah			32.285,00	



PEMERINTAH KABUPATEN PENAJAM PASER UTARA
RINCIAN DANA BAGI HASIL SUMBER DAYA ALAM (SDA) MINYAK BUMI
TAHUN ANGGARAN 2023

Lampiran 5.1E

No	Tanggal	Uraian	Jumlah	Bukti Transfer
1	2	3	5	6
1	22 Februari 2023	DBH TRIWULAN I 2023, DBH SDA Minyak Bumi 15% dan DBH TRIWULAN I 2023, DBH SDA Gas Bumi 30%	9.884.875.800,00	Pencairan SP2D Nomor 230471302001037
2	14 April 2023	Pengeluaran Non Anggaran Pokok TDF-DBH (Alokasi DBH Pajak yang disalurkan)	2.597.244.837,00	Pencairan SP2D Nomor 230191304005736
3	10 Mei 2023	DBH TRIWULAN II 2023, DBH SDA Minyak Bumi 15% (002. Alokasi DBH SDA yang disalurkan)	12.356.094.750,00	Pencairan SP2D Nomor 230471302003766
4	31 Juli 2023	DBH TRIWULAN III 2023 SDA Minyak Bumi 15%, DBH TRIWULAN III 2023 SDA Gas Bumi 30%, DBH TRIWULAN III 2023 SDA Minerba - Iuran Tetap, DBH TRIWULAN III 2023 SDA Minerba - Royalti, DBH TRIWULAN III 2023 SDA Perikanan	17.298.532.650,00	Pencairan SP2D Nomor 230471302006851
5	12 Oktober 2023	Pendapatan Transfer TDF-Pengeluaran Non Anggaran Pokok DBH	2.597.244.837,00	Pencairan SP2D Nomor 230191304018068
6	31 Oktober 2023	DBH TW. IV 2023 SDA Minyak Bumi 15%, DBH SDA Gas Bumi 30%, DBH SDA Minerba-Royalti, DBH SDA Perikanan	9.884.875.800,00	Pencairan SP2D Nomor 230471302010497
Jumlah			54.618.868.674,00	



PEMERINTAH KABUPATEN PENAJAM PASER UTARA
RINCIAN DANA BAGI HASIL SUMBER DAYA ALAM (SDA) GAS BUMI
TAHUN ANGGARAN 2023

No	Tanggal	Uraian	Jumlah	Bukti Transfer
1	2	3	4	6
1	22 Februari 2023	DBH TRIWULAN I 2023, DBH SDA Minyak Bumi 15% dan DBH TRIWULAN I 2023, DBH SDA Gas Bumi 30%	13.070.876.000,00	Pencairan Nomor SP2D 220191304002645
2	14 April 2023	Pengeluaran Non Anggaran Pokok TDF-DBH (Alokasi DBH pajak yang disalurkan)	3.243.524.052,50	Pencairan Nomor SP2D 220191304002645
3	10 Mei 2023	DBH TRIWULAN I 2023, DBH TRIWULAN II 2023, DBH SDA Gas Bumi 30%. (002. DBH SDA yang disalurkan)	16.338.595.000,00	Pencairan Nomor SP2D 220191304008988
4	31 Juli 2023	DBH TRIWULAN III 2023 SDA Minyak Bumi 15%, DBH TRIWULAN III 2023 SDA Gas Bumi 30%, DBH TRIWULAN III 2023 SDA Minerba - luran Tetap, DBH TRIWULAN III 2023 SDA Minerba - Royalti, DBH TRIWULAN III 2023 SDA Perikanan	22.874.033.000,00	Pencairan Nomor SP2D 220191304008988
5	12 Oktober 2023	Pendapatan Transfer TDF-Pengeluaran Non Anggaran Pokok DBH	3.243.524.052,50	Pencairan Nomor SP2D 220191304020971
6	31 Oktober 2023	DBH TW.IV 2023, SDA Minyak Bumi 15%, DBH SDA Gas Bumi 30%, DBH SDA Minerba-luran Tetap, DBH SDA Minerba-Royalti, DBH SDA Perikanan	13.070.876.000,00	Pencairan Nomor SP2D 220191304020971
Jumlah			71.841.428.105,00	



PEMERINTAH KABUPATEN PENAJAM PASER UTARA
RINCIAN DANA BAGI HASIL SUMBER DAYA ALAM (SDA) MINERAL DAN BATUBARA LANDRENT
TAHUN ANGGARAN 2023

Lampiran 5.1G

No	Tanggal	Uraian	Jumlah	Bukti Transfer
1	2	3	4	6
1	31/01/2023	Dana Bagi Hasil Triwulan I (DBH) Sumber Daya Alam (SDA) Mineral dan Batubara-Royalti, DBH SDA Mineral-luran Tetap dan DBH SDA Perikanan	82.794.200,00	Pencairan SP2D Nomor 230471302000248
2	14 April 2023	DBH Triwulan II Tahun 2023	103.492.750,00	Pencairan SP2D Nomor 230471302003064
3	14 April 2023	Pengeluaran Non Anggaran Pokok TDF-DBH (Alokasi DBH Pajak yang disalurkan)	559.841.959,00	Pencairan SP2D Nomor 230191304005736
4	31 Juli 2023	DBH TRIWULAN III 2023 SDA Minyak Bumi 15%, DBH TRIWULAN III 2023 SDA Gas Bumi 30%, DBH TRIWULAN III 2023 SDA Minerba - luran Tetap, DBH TRIWULAN III 2023 SDA Minerba - Royalti, DBH TRIWULAN III 2023 SDA Perikanan	144.889.850,00	Pencairan SP2D Nomor 230471302006851
5	12 Oktober 2023	Pendapatan Transfer TDF-Pengeluaran Non Anggaran Pokok DBH	94.915.285.923,00	Pencairan SP2D Nomor 230191304018068
6	31 Oktober 2023	DBH TRIWULAN IV 2023 SDA Minyak Bumi 15%, DBH SDA Gas Bumi 30%, DBH SDA Minerba - luran Tetap, DBH SDA Minerba - Royalti, DBH SDA Perikanan	82.794.200,00	Pencairan SP2D Nomor 230471302010497
Jumlah			95.889.098.882,00	



PEMERINTAH KABUPATEN PENAJAM PASER UTARA
RINCIAN DANA BAGI HASIL SUMBER DAYA ALAM (SDA) MINERAL DAN BATUBARA ROYALTY
TAHUN ANGGARAN 2023

No	Tanggal	Uraian	Jumlah	Bukti Transfer
1	2		4	6
1	31 Januari 2023	Dana Bagi Hasil (DBH) Sumber Daya Alam (SDA) Mineral dan Batubara-Royalty	139.409.983.600,00	Pencairan SP2D Nomor 230471302000248
2	14 April 2023	DBH Triwulan II Tahun 2023	174.262.479.500,00	Pencairan SP2D Nomor 230471302003064
3	14 April 2023	Pengeluaran Non Anggaran Pokok TDF-DBH (Alokasi DBH Pajak yang disalurkan)	220.420.531.544,50	Pencairan SP2D Nomor 230191304005736
4	31 Juli 2023	DBH TRIWULAN III 2023 SDA Minyak Bumi 15%, DBH TRIWULAN III 2023 SDA Gas Bumi 30%, DBH TRIWULAN III 2023 SDA Minerba -	243.967.471.300,00	Pencairan SP2D Nomor 230471302006851
5	12 Oktober 2023	Pendapatan Transfer TDF-Pengeluaran Non Anggaran Pokok DBH	126.065.087.580,50	Pencairan SP2D Nomor 230191304018068
6	31 Oktober 2023	DBH TRIWULAN IV 2023 SDA Minyak Bumi 15%, DBH SDA Gas Bumi 30%, DBH SDA Minerba - Iuran Tetap, DBH SDA Minerba - Royalti,	139.409.983.600,00	Pencairan SP2D Nomor 230471302010497
Jumlah			1.043.535.537.125,00	



PEMERINTAH KABUPATEN PENAJAM PASER UTARA
RINCIAN DANA BAGI HASIL SUMBER DAYA ALAM (SDA) PROVISI SUMBER DAYA HUTAN (PSDH)
TAHUN ANGGARAN 2023

No	Tanggal	Uraian	Jumlah	Bukti Transfer
1	2	3	4	6
1	31 Maret 2023	DBH TRIWULAN I 2023, DBH SDA Kehutanan	1.315.754.100,00	Pencairan Nomor SP2D 220191304027135
2	14 April 2023	Pengeluaran Non Anggaran Pokok TDF-DBH (Alokasi DBH Pajak yang disalurkan)	412.359.515,50	Pencairan Nomor SP2D 220191304027159
3	27 Juni 2023	DBH, TRIWULAN II 2023. DBH SDA Kehutanan	1.315.754.100,00	Pencairan Nomor SP2D 220191304027160
4	12 Oktober 2023	Pendapatan Transfer TDF-Pengeluaran Anggaran Pokok DBH	412.359.515,50	Pencairan Nomor SP2D 220191304027161
Jumlah			3.456.227.231,00	



Lampiran 5.1J

PEMERINTAH KABUPATEN PENAJAM PASER UTARA
RINCIAN DANA BAGI HASIL SUMBER DAYA ALAM (SDA) SAWIT
TAHUN ANGGARAN 2023

No	Tanggal	Uraian	Jumlah	Bukti Transfer
1	22 Desember 2023	Dana Bagi Hasil Perkebunan Sawit TA. 2023	11.687.418.000,00	Pencairan Nomor SP2D 230471302013470
		Jumlah	11.687.418.000,00	



Lampiran 5.1K

PEMERINTAH KABUPATEN PENAJAM PASER UTARA
RINCIAN DANA BAGI HASIL SUMBER DAYA ALAM PERIKANAN
TAHUN ANGGARAN 2023

No	Tanggal	Uraian	Jumlah	Bukti Transfer
1	2	3	4	5
1	31 Januari 2023	DBH Triwulan I Tahun 2023	244.129.500,00	Pencairan SP2D Nomor 230471302000243
2	14 April 2023	DBH Triwulan II Tahun 2023	244.129.500,00	Pencairan SP2D Nomor 230471302003064
3	14 April 2023	Pengeluaran Non Anggaran Pokok TDF-DBH (Alokasi DBH Pajak yag disalurkan)	105.876.605,50	Pencairan SP2D Nomor 230191304005736
4	31 Juli 2023	DBH TRIWULAN III 2023 SDA Minyak Bumi 15%, DBH TRIWULAN III 2023 SDA Gas Bumi 30%, DBH TRIWULAN III 2023 SDA Minerba - Iuran Tetap, DBH TRIWULAN III 2023 SDA Minerba - Royalti, DBH TRIWULAN III 2023 SDA Perikanan	569.635.500,00	Pencairan SP2D Nomor 230471302006851
5	12 Oktober 2023	Pendapatan Transfer TDF-Pengeluaran anggaran Pokok DBH	105.876.605,50	Pencairan SP2D Nomor 230191304018068
6	31 Oktober 2023	DBH TRIWULAN IV 2023 SDA Minyak Bumi 15%, DBH SDA Gas Bumi 30%, DBH SDA Minerba - Iuran Tetap, DBH SDA Minerba - Royalti, DBH SDA Perikanan	569.635.500,00	Pencairan SP2D Nomor 230471302010497
Jumlah			1.839.283.211,00	



PEMERINTAH KABUPATEN PENAJAM PASER UTARA
RINCIAN REALISASI PENDAPATAN DANA ALOKASI KHUSUS (DAK) FISIK
TAHUN ANGGARAN 2022

No	SKPD	No. Bukti	Tanggal	Uraian	Jumlah
1	5.02.0.00.0.00.25.BADAN KEUANGAN DAN ASET DAERAH	00252/5.02.0.00.0.00.25/V/2023	09/05/2023	Penyaluran DAK Fisik Penugasan Jalan Sub.Bidang Jalan Tahap I Kab. PPU TA. 2023	4.974.814.250,00
2	5.02.0.00.0.00.25.BADAN KEUANGAN DAN ASET DAERAH	00467/5.02.0.00.0.00.25/VII/2023	21/07/2023	Penyaluran DAK Fisik Penugasan Pendidikan Sub. Bidang SMP Sekaligus Rekomendasi Batch Kab. Penajam Paser Utara	250.000.000,00
3	5.02.0.00.0.00.25.BADAN KEUANGAN DAN ASET DAERAH	00468/5.02.0.00.0.00.25/VII/2023	21/07/2023	Penyaluran DAK Fisik Penugasan Pendidikan Subbidang SD Sekaligus - Rekomendasi Batch I Kab. Penajam Paser Utara TA. 2023	494.600.000,00
4	5.02.0.00.0.00.25.BADAN KEUANGAN DAN ASET DAERAH	00474/5.02.0.00.0.00.25/VII/2023	24/07/2023	Penyaluran DAK Fisik Penugasan Bidang Kesehatan Subbidang Pengendalian Penyakit Sekaligus Batch I Kab. Penajam Paser Utara	72.250.000,00
5	5.02.0.00.0.00.25.BADAN KEUANGAN DAN ASET DAERAH	00473/5.02.0.00.0.00.25/VII/2023	24/07/2023	Penyaluran DAK Fisik Penugasan Bidang Kesehatan dan KB Subbidang Keluarga Berencana Sekaligus Batch I Kab. Penajam Paser Utara	66.158.000,00
6	5.02.0.00.0.00.25.BADAN KEUANGAN DAN ASET DAERAH	00472/5.02.0.00.0.00.25/VII/2023	24/07/2023	Penyaluran DAK Fisik Penugasan Bidang Pendidikan Subbidang Perpustakaan Sekaligus Batch I Kab. Penajam Paser Utara	470.373.045,00
7	5.02.0.00.0.00.25.BADAN KEUANGAN DAN ASET DAERAH	00471/5.02.0.00.0.00.25/VII/2023	24/07/2023	Penyaluran DAK Fisik Penugasan Bidang Kesehatan dan KB Subbidang Penguatan Penurunan Angka Kematian Ibu, Bayi, dan Intervensi Stunting Sekaligus Batch I Kab. Penajam Paser Utara	540.807.000,00
8	5.02.0.00.0.00.25.BADAN KEUANGAN DAN ASET DAERAH	00482/5.02.0.00.0.00.25/VII/2023	27/07/2023	Penyaluran DAK Fisik Penugasan Bidang Pendidikan Subbidang PAUD Sekaligus Batch Kab. Penajam Paser Utara	505.056.000,00
9	5.02.0.00.0.00.25.BADAN KEUANGAN DAN ASET DAERAH	00491/5.02.0.00.0.00.25/VII/2023	31/07/2023	DAK Fisik, Tahap ke-1 2023, Dana Alokasi Khusus Penugasan Bidang Pendidikan Subbidang SD	539.437.750,00
10	5.02.0.00.0.00.25.BADAN KEUANGAN DAN ASET DAERAH	00490/5.02.0.00.0.00.25/VII/2023	31/07/2023	DAK Fisik, Tahap ke-1 2023, Dana Alokasi Khusus Penugasan Bidang Pendidikan Subbidang SMP	927.761.250,00
11	5.02.0.00.0.00.25.BADAN KEUANGAN DAN ASET DAERAH	00497/5.02.0.00.0.00.25/VIII/2023	03/08/2023	DAK Fisik Tahap ke-1 2023 Penugasan Penugasan Bidang Kesehatan Subbidang Penguatan Sistem Kesehatan	3.135.841.572,00
12	5.02.0.00.0.00.25.BADAN KEUANGAN DAN ASET DAERAH	00688/5.02.0.00.0.00.25/X/2023	24/10/2023	DAK Fisik, Tahap ke-2 2023, Dana Alokasi Khusus Penugasan (DAK Fisik Penugasan Bidang Kesehatan Subbidang Penguatan Sistem Kesehatan yang disalurkan)	5.644.514.830,00
13	5.02.0.00.0.00.25.BADAN KEUANGAN DAN ASET DAERAH	00690/5.02.0.00.0.00.25/X/2023	24/10/2023	DAK Fisik, Tahap ke-2 2023, Dana Alokasi Khusus Penugasan (DAK Fisik Penugasan Bidang Pendidikan Subbidang SMP yang disalurkan)	1.669.970.250,00
14	5.02.0.00.0.00.25.BADAN KEUANGAN DAN ASET DAERAH	00686/5.02.0.00.0.00.25/X/2023	24/10/2023	DAK Fisik, Tahap ke-2 2023, Dana Alokasi Khusus Penugasan (DAK Fisik Penugasan Bidang Pendidikan Subbidang SD yang disalurkan)	970.987.950,00
15	5.02.0.00.0.00.25.BADAN KEUANGAN DAN ASET DAERAH	00687/5.02.0.00.0.00.25/X/2023	24/10/2023	DAK Fisik, Tahap ke-2 2023, Dana Alokasi Khusus Penugasan (DAK Fisik Penugasan Bidang Jalan Mendukung Konektivitas Daerah yang disalurkan)	8.954.665.650,00
16	5.02.0.00.0.00.25.BADAN KEUANGAN DAN ASET DAERAH	00714/5.02.0.00.0.00.25/XI/2023	03/11/2023	Penyaluran DAK Fisik Penugasan Bidang Kesehatan dan KB Subbidang Penguatan Sistem Kesehatan yang disalurkan Sekaligus - Rekomendasi Batch I Pemda Kab. PPU TA. 2023	6.071.495.892,00
17	5.02.0.00.0.00.25.BADAN KEUANGAN DAN ASET DAERAH	00855/5.02.0.00.0.00.25/XII/2023	18/12/2023	Dak Fisik Penugasan Bidang Pendidikan Subbidang SD Tahap 3 Pemda Kab. Penajam Paser Utara	601.147.100,00
18	5.02.0.00.0.00.25.BADAN KEUANGAN DAN ASET DAERAH	00856/5.02.0.00.0.00.25/XII/2023	18/12/2023	Penyaluran Dak Fisik Penugasan Bidang Jalan Subbidang Jalan Tahap 3 Pemda Kab. Penajam Paser Utara	3.352.828.500,00
19	5.02.0.00.0.00.25.BADAN KEUANGAN DAN ASET DAERAH	00859/5.02.0.00.0.00.25/XII/2023	18/12/2023	Penyaluran Dak Fisik Penugasan Bidang Kesehatan dan KB Subbidang Penguatan Sistem Kesehatan Tahap 3 Pemda Kab. Penajam Paser Utara	2.558.321.159,00
20	5.02.0.00.0.00.25.BADAN KEUANGAN DAN ASET DAERAH	00857/5.02.0.00.0.00.25/XII/2023	18/12/2023	Penyaluran Dak Fisik Penugasan Bidang Kesehatan dan KB Subbidang Penguatan Sistem Kesehatan Sekaligus - Rekomendasi Batch 2 Pemda Kab. Penajam Paser Utara	13.323.146.232,00
21	5.02.0.00.0.00.25.BADAN KEUANGAN DAN ASET DAERAH	00858/5.02.0.00.0.00.25/XII/2023	18/12/2023	Penyaluran Dak Fisik Penugasan Bidang Pendidikan Subbidang SMP Tahap 3 Pemda Kab. Penajam Paser Utara	1.026.078.100,00
Jumlah					56.150.254.530,00



PEMERINTAH KABUPATEN PENAJAM PASER UTARA
RINCIAN REALISASI PENDAPATAN DANA ALOKASI KHUSUS (DAK) Non FISIK
TAHUN ANGGARAN 2023

No	SKPD	No. Bukti	Tanggal	Uraian	Jumlah
1	5.02.0.00.0.00.25. - BADAN KEUANGAN DAN ASET DAERAH	00129/5.02.0.00.0.00.25/III/2023	30/03/2023	Dana Tunjangan Profesi Guru ASN Daerah Triwulan 1 2023	13.485.156.000,00
2	5.02.0.00.0.00.25. - BADAN KEUANGAN DAN ASET DAERAH	00130/5.02.0.00.0.00.25/III/2023	30/03/2023	Dana Tambahan Penghasilan Guru ASN Daerah Triwulan 1 2023	315.000.000,00
3	5.02.0.00.0.00.25. - BADAN KEUANGAN DAN ASET DAERAH	00197/5.02.0.00.0.00.25/IV/2023	17/04/2023	DAK Non Fisik 2023, Dana Ketahanan Pangan dan Pertanian	333.110.700,00
4	5.02.0.00.0.00.25. - BADAN KEUANGAN DAN ASET DAERAH	00203/5.02.0.00.0.00.25/IV/2023	26/04/2023	DAK Non Fisik, Dana Fasilitas Penanaman Modal	92.925.800,00
5	5.02.0.00.0.00.25. - BADAN KEUANGAN DAN ASET DAERAH	00282/5.02.0.00.0.00.25/V/2023	29/05/2023	DAK Non Fisik 2023, Dana Bantuan Operasional Keluarga Berencana	1.160.891.515,00
6	5.02.0.00.0.00.25. - BADAN KEUANGAN DAN ASET DAERAH	00433/5.02.0.00.0.00.25/VI/2023	27/06/2023	DAK Non Fisik 2023, Dana Tunjangan Profesi Guru ASN Daerah	11.237.630.000,00
7	5.02.0.00.0.00.25. - BADAN KEUANGAN DAN ASET DAERAH	00435/5.02.0.00.0.00.25/VI/2023	27/06/2023	DAK Non Fisik 2023, Dana Tambahan Penghasilan Guru ASN Daerah.	262.500.000,00
8	5.02.0.00.0.00.25. - BADAN KEUANGAN DAN ASET DAERAH	0010/BOS-SD/LRA/SEM-I/2023	18/08/2023	Jurnal BOS Reguler SD Semester I	9.198.709.780,90
9	5.02.0.00.0.00.25. - BADAN KEUANGAN DAN ASET DAERAH	0012/BOS-SD/LRA/SEM-I/2023	18/08/2023	Jurnal Pendapatan Dana BOS SMP Semester I	4.290.230.534,79
10	5.02.0.00.0.00.25. - BADAN KEUANGAN DAN ASET DAERAH	00731/5.02.0.00.0.00.25/XI/2023	10/11/2023	DAK NON FISIK 2023, Dana Tambahan Penghasilan Guru ASN Daerah	262.500.000,00
11	5.02.0.00.0.00.25. - BADAN KEUANGAN DAN ASET DAERAH	00745/5.02.0.00.0.00.25/XI/2023	15/11/2023	DAK NON FISIK, Dana Tunjangan Profesi Guru ASN Daerah	11.237.630.000,00
12	5.02.0.00.0.00.25. - BADAN KEUANGAN DAN ASET DAERAH	00770/5.02.0.00.0.00.25/XI/2023	30/11/2023	DAK Non Fisik 2023, Dana Tambahan Penghasilan Guru ASN Daerah	210.000.000,00
13	5.02.0.00.0.00.25. - BADAN KEUANGAN DAN ASET DAERAH	00771/5.02.0.00.0.00.25/XI/2023	30/11/2023	DAK Non Fisik 2023, Dana Bantuan Operasional Keluarga Berencana	1.337.902.500,00
14	5.02.0.00.0.00.25. - BADAN KEUANGAN DAN ASET DAERAH	00782/5.02.0.00.0.00.25/XII/2023	05/12/2023	DAK Non Fisik 2023, Dana Tunjangan Profesi Guru ASN Daerah	8.990.104.000,00
15	5.02.0.00.0.00.25. - BADAN KEUANGAN DAN ASET DAERAH	0020/BOP/LRA/XII/2023	07/12/2023	Jurnal Pengesahan Dana BOP Kesetaraan Thp I & II	389.712.000,00
16	5.02.0.00.0.00.25. - BADAN KEUANGAN DAN ASET DAERAH	0022/BOP-PAUD/LRA/XII/2023	07/12/2023	Jurnal Pengesahan Dana BOP PAUD Thp I & II	3.216.727.800,00
17	5.02.0.00.0.00.25. - BADAN KEUANGAN DAN ASET DAERAH	00803/5.02.0.00.0.00.25/XII/2023	11/12/2023	DAK Non Fisik 2023, Dana Ketahanan Pangan dan Pertanian	355.325.000,00
18	5.02.0.00.0.00.25. - BADAN KEUANGAN DAN ASET DAERAH	00824/5.02.0.00.0.00.25/XII/2023	14/12/2023	DAK NON FISIK 2023 Dana Fasilitas Penanaman Modal	208.700.000,00
19	5.02.0.00.0.00.25. - BADAN KEUANGAN DAN ASET DAERAH	00863/5.02.0.00.0.00.25/XII/2023	19/12/2023	DAK NON FISIK, 22 2023, Dana Bantuan Operasional Kesehatan	1.831.745.742,00
20	5.02.0.00.0.00.25. - BADAN KEUANGAN DAN ASET DAERAH	0032/BOS-SD-SWASTA/LRA/2023	29/12/2023	Jurnal Pengesahan Pend BOS Swasta Tahap I	994.262.710,00
21	5.02.0.00.0.00.25. - BADAN KEUANGAN DAN ASET DAERAH	0033/BOS-SD-SWASTA/LRA/2023	29/12/2023	Jurnal Pengesahan Pend BOS Swasta Tahap II	921.070.000,00
22	5.02.0.00.0.00.25. - BADAN KEUANGAN DAN ASET DAERAH	0036/BOS-SPM-SWASTA/LRA/2023	29/12/2023	Jurnal Pengesahan Pend Dana BOO SMP Thp I	678.448.818,00
23	5.02.0.00.0.00.25. - BADAN KEUANGAN DAN ASET DAERAH	0037/BOS-SPM-SWASTA/LRA/2023	29/12/2023	Jurnal Pengesahan Pend Dana BOS SMP Thp II	749.400.000,00
24	5.02.0.00.0.00.25. - BADAN KEUANGAN DAN ASET DAERAH	0040/BOP-PAUD-Negeri/LRA/2023	29/12/2023	Pengesahan Pendapatan BOP PAUD Negeri Tahap I	81.840.000,00
25	5.02.0.00.0.00.25. - BADAN KEUANGAN DAN ASET DAERAH	0041/BOP-PAUD-Negeri/LRA/2023	29/12/2023	Pengesahan Pendapatan BOP PAUD Negeri Tahap II	81.840.000,00
26	5.02.0.00.0.00.25. - BADAN KEUANGAN DAN ASET DAERAH	0044/BOS-SD-NEGERI/LRA/2023	29/12/2023	Pengesahan Pendapatan LRA BOS SD Negeri Sem II	9.420.707.223,88
27	5.02.0.00.0.00.25. - BADAN KEUANGAN DAN ASET DAERAH	0046/BOS-SMP-NEGERI/LRA/2023	29/12/2023	Pengesahan Pendapatan LRA BOS SMP Negeri Sem II	4.108.517.173,00
28	5.02.0.00.0.00.25. - BADAN KEUANGAN DAN ASET DAERAH	0048/BOK-Puskesmas/LRA/2023	29/12/2023	Pendapatan LRA BOK Puskesmas Tahap I & II	4.745.969.900,00
Jumlah					90.198.557.197,57



PEMERINTAH KABUPATEN PENAJAM PASER UTARA
RINCIAN PENDAPATAN DANA BOSP
TAHUN ANGGARAN 2023

No		Uraian	Jumlah Tahap 1	Jumlah Tahap 2	Jumlah
1	BOP PAUD	PAUD Negeri	81.840.000,00	81.840.000,00	163.680.000,00
		PAUD Swasta	1.587.960.000,00	1.628.767.800,00	3.216.727.800,00
2	BOP SD SMP	Sekolah Dasar Negeri	9.198.709.780,90	9.420.707.223,88	18.619.417.004,78
		Sekolah Dasar Swasta	994.262.710,00	921.070.000,00	1.915.332.710,00
		Sekolah Menengah Pertama Negeri	4.290.230.534,79	4.108.517.173,00	8.398.747.707,79
		Sekolah Menengah Pertama Swasta	678.448.818,00	749.400.000,00	1.427.848.818,00
3	BOP Kesetaraan	Pendidikan Kesetaraan	194.852.000,00	194.860.000,00	389.712.000,00
Jumlah			17.026.303.843,69	17.105.162.196,88	34.131.466.040,57



PEMERINTAH KABUPATEN PENAJAM PASER UTARA
RINCIAN PENDAPATAN BOP PAUD NEGERI DAN SWASTA
TAHUN ANGGARAN 2023

No	Nama Sekolah	BOSP Tahap I	BOSP Tahap II	Jumlah
1	TK NEGERI PEMBINA BABULU	42.240.000,00	42.240.000,00	84.480.000,00
2	TK NEGERI PEMBINA PENAJAM	39.600.000,00	39.600.000,00	79.200.000,00
	JUMLAH PAUD NEGERI	81.840.000,00	81.840.000,00	163.680.000,00
3	TK AISYIAH BUSTANUL ATFAL I BABULU	19.800.000,00	19.800.000,00	39.600.000,00
4	TK AISYIAH BUSTANUL ATFAL I WARU	9.900.000,00	9.900.000,00	19.800.000,00
5	TK AISYIAH BUSTANUL ATFAL II BABULU	13.200.000,00	13.200.000,00	26.400.000,00
6	TK AISYIAH BUSTANUL ATFAL III BABULU	7.260.000,00	7.260.000,00	14.520.000,00
7	TK BAP ANGGREK PUTIH PENAJAM	6.600.000,00	6.600.000,00	13.200.000,00
8	TK BAP CEMARA LESTARI SEPAKU	3.960.000,00	3.960.000,00	7.920.000,00
9	TK BAP SINAR HARAPAN SEPAKU	17.490.000,00	17.490.000,00	34.980.000,00
10	TK BUKIT SUBUR PENAJAM	7.920.000,00	7.920.000,00	15.840.000,00
11	TK DEWANTARA SEPAKU	16.500.000,00	16.500.000,00	33.000.000,00
12	TK HANDAYANI I PENAJAM	33.660.000,00	33.660.000,00	67.320.000,00
13	TK HANDAYANI III PENAJAM	19.470.000,00	19.470.000,00	38.940.000,00
14	TK ISLAM AL MUJAHIDIN PENAJAM	8.250.000,00	8.250.000,00	16.500.000,00
15	TK ISLAM ASH SHIDDIQI SEPAKU	10.230.000,00	10.230.000,00	20.460.000,00
16	TK ISLAM HIDAYATULLAH PENAJAM	17.160.000,00	17.160.000,00	34.320.000,00
17	TK ISLAM NUR AMALIA PENAJAM	14.850.000,00	14.850.000,00	29.700.000,00
18	TK ISLAM PLUS NUR ASIAH PENAJAM	8.910.000,00	8.910.000,00	17.820.000,00
19	TK IT AL-FATH SEPAKU	12.210.000,00	12.210.000,00	24.420.000,00
20	TK IT IBNU SINA WARU	13.200.000,00	13.200.000,00	26.400.000,00
21	TK IT ISTIQOMAH SEPAKU	9.570.000,00	9.570.000,00	19.140.000,00
22	TK IT NURUL HIDAYAH PENAJAM	15.510.000,00	15.510.000,00	31.020.000,00
23	TK IT NURUL HIKMAH PENAJAM	14.520.000,00	14.520.000,00	29.040.000,00
24	TK ITCI KENANGAN SEPAKU	16.500.000,00	16.500.000,00	33.000.000,00
25	TK MANUNTUNG PENAJAM	13.530.000,00	13.530.000,00	27.060.000,00
26	TK MITRA PRADANA SEPAKU	21.120.000,00	21.120.000,00	42.240.000,00
27	TK NUSA INDAH SEPAKU	12.540.000,00	12.540.000,00	25.080.000,00
28	TK PGRI I BABULU	11.880.000,00	11.880.000,00	23.760.000,00
29	TK PGRI II BABULU	8.910.000,00	8.910.000,00	17.820.000,00
30	TK PGRI III BABULU	6.600.000,00	6.600.000,00	13.200.000,00
31	TK PGRI IV BABULU	18.480.000,00	18.480.000,00	36.960.000,00
32	TK PGRI V BABULU	5.940.000,00	5.940.000,00	11.880.000,00
33	TK PGRI VI BABULU	15.180.000,00	15.180.000,00	30.360.000,00
34	TK PGRI VII BABULU	10.560.000,00	10.560.000,00	21.120.000,00
35	TK RIMBA KENCANA SEPAKU	11.220.000,00	11.220.000,00	22.440.000,00
36	TK TUNAS HARAPAN I BABULU	5.610.000,00	5.610.000,00	11.220.000,00
37	TK TUNAS HARAPAN I WARU	16.830.000,00	16.830.000,00	33.660.000,00
38	TK TUNAS HARAPAN II BABULU	9.900.000,00	9.900.000,00	19.800.000,00
39	TK TUNAS HARAPAN II WARU	15.840.000,00	15.840.000,00	31.680.000,00
40	TK TUNAS HARAPAN IV BABULU	16.500.000,00	16.500.000,00	33.000.000,00
41	TK TUNAS HARAPAN SEPAKU	14.850.000,00	14.850.000,00	29.700.000,00
42	TK ISLAM PLUS AR ROHMAH PENAJAM	9.900.000,00	9.900.000,00	19.800.000,00
43	TK IP AL BANJARI PENAJAM	17.490.000,00	17.490.000,00	34.980.000,00
44	TK BAP TRI TEKNIK PENAJAM	11.880.000,00	11.880.000,00	23.760.000,00
45	TK NURUL IKHSAN PENAJAM	3.960.000,00	3.960.000,00	7.920.000,00
46	TK AL QALAM PENAJAM	14.850.000,00	14.850.000,00	29.700.000,00
47	KB ALMADINA	12.870.000,00	12.870.000,00	25.740.000,00
48	KB AR-RAHMAN	5.610.000,00	5.610.000,00	11.220.000,00
49	KB IBNU SINA	13.200.000,00	13.200.000,00	26.400.000,00
50	KB INDRIYA	5.610.000,00	5.610.000,00	11.220.000,00
51	KB MAWAR	14.520.000,00	14.520.000,00	29.040.000,00
52	KB PERTIWI	15.840.000,00	15.840.000,00	31.680.000,00

53	KB NUSA INDAH	6.600.000,00	6.600.000,00	13.200.000,00
54	SPS ARRUTHAB	6.930.000,00	6.930.000,00	13.860.000,00
55	KB AL IHSAN	10.230.000,00	10.230.000,00	20.460.000,00
56	KB ANDIKA BABULU	12.210.000,00	12.210.000,00	24.420.000,00
57	KB ANGGREK	10.560.000,00	10.560.000,00	21.120.000,00
58	KB BINA BERSAMA	9.900.000,00	9.900.000,00	19.800.000,00
59	KB BINA INSANI	5.280.000,00	5.280.000,00	10.560.000,00
60	KB HARAPAN BANGSA	3.960.000,00	3.960.000,00	7.920.000,00
61	TK ANNISA MUSLIMAT BABULU	6.600.000,00	6.600.000,00	13.200.000,00
62	KB KARISMA	7.590.000,00	7.590.000,00	15.180.000,00
63	KB KENANGA	9.900.000,00	9.900.000,00	19.800.000,00
64	KB LESTARI	9.570.000,00	9.570.000,00	19.140.000,00
65	KB MAKMUR JAYA	5.280.000,00	5.280.000,00	10.560.000,00
66	KBIT MUSLIHAH	8.580.000,00	8.580.000,00	17.160.000,00
67	KB BAITUL ZAKI	7.260.000,00	7.260.000,00	14.520.000,00
68	TK HANDAYANI IV	6.930.000,00	6.930.000,00	13.860.000,00
69	TK HANDAYANI VIII	8.910.000,00	8.910.000,00	17.820.000,00
70	KB DIAN NUGRAHA 1	2.310.000,00	2.310.000,00	4.620.000,00
71	KB MERPATI	7.590.000,00	7.590.000,00	15.180.000,00
72	KB MUTIARA BUNDA BABULU	11.880.000,00	11.880.000,00	23.760.000,00
73	KB NIRMALA AGUNG	6.930.000,00	6.930.000,00	13.860.000,00
74	KB NUSA SUBUR	17.490.000,00	17.490.000,00	34.980.000,00
75	KB TABUR BENIH BANGSA	5.610.000,00	5.610.000,00	11.220.000,00
76	KB KEDUNG REJO	7.920.000,00	7.920.000,00	15.840.000,00
77	KB YARIS	21.120.000,00	21.120.000,00	42.240.000,00
78	TK ABA 2 WARU	6.600.000,00	6.600.000,00	13.200.000,00
79	TK HANDAYANI V	8.910.000,00	8.910.000,00	17.820.000,00
80	TK HANDAYANI VII	9.900.000,00	9.900.000,00	19.800.000,00
81	TK WIYATA PARWA	18.150.000,00	18.150.000,00	36.300.000,00
82	TPAIT MUSLIHAH	6.600.000,00	6.600.000,00	13.200.000,00
83	TK PERMATA BUKIT HIJAU	6.930.000,00	6.930.000,00	13.860.000,00
84	TK ISLAM TERPADU AL FATH II	10.890.000,00	10.890.000,00	21.780.000,00
85	KB NURUL HIDAYAH	24.420.000,00	24.420.000,00	48.840.000,00
86	KB CEMERLANG	3.960.000,00	-	3.960.000,00
87	KB PELANGI MASSARASSA	21.120.000,00	21.120.000,00	42.240.000,00
88	KB WIJAYA KUSUMA	9.900.000,00	9.900.000,00	19.800.000,00
89	TPA DIAN NUGRAHA 2	3.960.000,00	3.960.000,00	7.920.000,00
90	TUNAS BANGSA BABULU	3.960.000,00	3.960.000,00	7.920.000,00
91	KB DIAN NUGRAHA 2	5.280.000,00	5.280.000,00	10.560.000,00
92	TKIT MUSLIHAH	13.200.000,00	13.200.000,00	26.400.000,00
93	TK HANDAYANI VI	9.240.000,00	9.240.000,00	18.480.000,00
94	TPA CEMERLANG	7.260.000,00	7.260.000,00	14.520.000,00
95	TK PGRI 8	6.270.000,00	6.270.000,00	12.540.000,00
96	TK PGRI 9	11.220.000,00	11.220.000,00	22.440.000,00
97	KB SIITI AISYAH JC	4.950.000,00	4.950.000,00	9.900.000,00
98	KB SIERA EDUKASI	8.580.000,00	8.580.000,00	17.160.000,00
99	TPA SITI AISYAH JC	3.630.000,00	3.630.000,00	7.260.000,00
100	KB DUTA BANGSA	5.280.000,00	5.280.000,00	10.560.000,00
101	KB BINA ANAPRASA MELATI	12.210.000,00	12.210.000,00	24.420.000,00
102	KB TABITA	6.600.000,00	6.600.000,00	13.200.000,00
103	KB AL-AULIA	17.820.000,00	17.820.000,00	35.640.000,00
104	KB AL-ISRO	11.550.000,00	11.550.000,00	23.100.000,00
105	KB MAWAR KREATIF	6.600.000,00	6.600.000,00	13.200.000,00
106	KB AL-AZIZAH	2.970.000,00	2.970.000,00	5.940.000,00
107	KB MUTIARA BUNDA SEPAKU	18.810.000,00	18.810.000,00	37.620.000,00
108	TK KEMALA BHAYANGKARI	8.910.000,00	8.910.000,00	17.820.000,00
109	KB BAP BUNDA JAYA	16.500.000,00	16.500.000,00	33.000.000,00
110	TUNAS BANGSA	13.530.000,00	13.530.000,00	27.060.000,00
111	TK DIAN NUGRAHA 1	6.600.000,00	6.600.000,00	13.200.000,00
112	KB AMANAH	7.920.000,00	7.920.000,00	15.840.000,00

113	KB HARAPAN INDAH	21.450.000,00	21.450.000,00	42.900.000,00
114	TPA KASIH BUNDA	9.900.000,00	9.900.000,00	19.800.000,00
115	KB MELATI HARAPAN	15.840.000,00	15.840.000,00	31.680.000,00
116	TK ABA 3	15.840.000,00	15.840.000,00	31.680.000,00
117	TPA BORNEO ISLAMIC SCHOOL	5.940.000,00	5.940.000,00	11.880.000,00
118	TK HANDAYANI II PENAJAM	21.780.000,00	21.780.000,00	43.560.000,00
119	KB ANAK SHOLIH	10.230.000,00	10.230.000,00	20.460.000,00
120	KB TUNAS MUDA	9.900.000,00	9.900.000,00	19.800.000,00
121	KB ABDI PRAJA	12.870.000,00	12.870.000,00	25.740.000,00
122	TK SITI AISYAH J.C	21.780.000,00	21.780.000,00	43.560.000,00
123	KB ANUGRAH	15.510.000,00	15.510.000,00	31.020.000,00
124	KB PERMATA BUNDA	10.230.000,00	10.230.000,00	20.460.000,00
125	KB TUNAS BANGSA	17.490.000,00	17.490.000,00	34.980.000,00
126	KB KURNIA	6.270.000,00	6.270.000,00	12.540.000,00
127	KB SUBUR JAYA	9.240.000,00	9.240.000,00	18.480.000,00
128	KB SION KIDS	4.620.000,00	4.620.000,00	9.240.000,00
129	KB PELITA HATI	5.940.000,00	5.940.000,00	11.880.000,00
130	TK ISLAM TERPADU ISTIQOMAH II	8.250.000,00	8.250.000,00	16.500.000,00
131	TK NUSANTARA	8.250.000,00	8.250.000,00	16.500.000,00
132	TK ALAM BORNEO ISLAMIC SCHOOL	11.880.000,00	11.880.000,00	23.760.000,00
133	KB NUR - HUDA	8.250.000,00	8.250.000,00	16.500.000,00
134	TK KURNIA	9.240.000,00	9.240.000,00	18.480.000,00
135	SPS AL-QURAN FATABIQUL KHOIROT	11.880.000,00	11.880.000,00	23.760.000,00
136	TPA BAITUL UMMI	4.290.000,00	4.290.000,00	8.580.000,00
137	KB BINA PERMATA INSANI	10.230.000,00	10.230.000,00	20.460.000,00
138	KB PELITA KASIH WARU	5.610.000,00	5.610.000,00	11.220.000,00
139	TK PGRI 10 BABULU	8.580.000,00	8.250.000,00	16.830.000,00
140	KB BELIA BINUANG	15.180.000,00	15.180.000,00	30.360.000,00
141	TK PELITA KASIH WARU	20.790.000,00	20.790.000,00	41.580.000,00
142	TPAIT NURUL HIKMAH	5.610.000,00	5.610.000,00	11.220.000,00
143	TPA SEMESTA	20.460.000,00	20.130.000,00	40.590.000,00
144	KB MULIA ABADI	9.240.000,00	9.240.000,00	18.480.000,00
145	KB CEMPAKA	5.610.000,00	5.497.800,00	11.107.800,00
146	KB AL QURAN BAITURRAHMAN	9.240.000,00	9.240.000,00	18.480.000,00
147	SPS AL-QURAN AN NUR	5.610.000,00	5.610.000,00	11.220.000,00
148	TK AISYIAH BUSTANUL ATFAL I PENAJAM	-	14.520.000,00	14.520.000,00
149	TK IT ANAK SHOLIH BABULU	-	30.360.000,00	30.360.000,00
JUMLAH PAUD SWASTA		1.588.290.000,00	1.628.437.800,00	3.216.727.800,00
JUMLAH PAUD Keseluruhan		1.670.130.000,00	1.710.277.800,00	3.380.407.800,00



Lampiran 5.4.b

PEMERINTAH KABUPATEN PENAJAM PASER UTARA
RINCIAN PENDAPATAN SD SMP NEGERI dan SWASTA
TAHUN ANGGARAN 2023

No	Nama Sekolah	BOS Reguler Tahap I	BOS Kinerja Tahap I	BOS Reguler Tahap II	BOS Kinerja Tahap II	Jumlah
1	SD NEGERI 001 BABULU	130.580.005,00		131.320.000,00	-	261.900.005,00
2	SD NEGERI 002 BABULU	82.752.934,00	45.000.000,00	82.810.000,00	-	210.562.934,00
3	SD NEGERI 003 BABULU	70.573.683,00		71.050.000,00	-	141.623.683,00
4	SD NEGERI 004 BABULU	91.625.000,00		91.630.000,00	-	183.255.000,00
5	SD NEGERI 005 BABULU	91.043.850,00		91.140.000,00	-	182.183.850,00
6	SD NEGERI 006 BABULU	141.594.000,00		141.610.000,00	-	283.204.000,00
7	SD NEGERI 007 BABULU	41.159.929,00		43.460.000,00	-	84.619.929,00
8	SD NEGERI 008 BABULU	81.830.000,00		81.830.000,00	-	163.660.000,00
9	SD NEGERI 009 BABULU	52.285.522,00		52.430.000,00	-	104.715.522,00
10	SD NEGERI 010 BABULU	162.680.000,00	22.500.000,00	162.680.000,00	-	347.860.000,00
11	SD NEGERI 011 BABULU	33.272.502,00		55.820.000,00	-	89.092.502,00
12	SD NEGERI 012 BABULU	76.681.311,00		77.420.000,00	-	154.101.311,00
13	SD NEGERI 013 BABULU	53.899.011,58		53.900.000,42	-	107.799.012,00
14	SD NEGERI 014 BABULU	66.103.774,00		66.640.000,00	-	132.743.774,00
15	SD NEGERI 016 BABULU	31.850.000,00		31.850.000,00	-	63.700.000,00
16	SD NEGERI 017 BABULU	73.990.000,00		75.990.000,00	-	149.980.000,00
17	SD NEGERI 018 BABULU	77.374.527,00		77.420.000,00	-	154.794.527,00
18	SD NEGERI 019 BABULU	32.264.100,00		34.211.448,00	-	66.475.548,00
19	SD NEGERI 020 BABULU	133.089.621,00		133.301.500,00	-	266.391.121,00
20	SD NEGERI 021 BABULU	64.521.806,00		64.680.000,00	-	129.201.806,00
21	SD NEGERI 022 BABULU	52.920.000,00		52.919.940,00	-	105.839.940,00
22	SD NEGERI 023 BABULU	75.950.000,00		98.450.000,00	-	174.400.000,00
23	SD NEGERI 001 WARU	167.579.764,00		167.580.000,00	-	335.159.764,00
24	SD NEGERI 002 WARU	230.786.111,00	45.000.000,00	230.790.000,00	-	506.576.111,00
25	SD NEGERI 003 WARU	73.818.641,00		75.230.000,00	-	149.048.641,00
26	SD NEGERI 004 WARU	(89.861,00)		-	-	- 89.861,00
27	SD NEGERI 005 WARU	164.149.728,00		164.150.000,00	-	328.299.728,00
28	SD NEGERI 006 WARU	122.010.000,00		122.010.000,00	-	244.020.000,00

No	Nama Sekolah	BOS Reguler Tahap I	BOS Kinerja Tahap I	BOS Reguler Tahap II	BOS Kinerja Tahap II	Jumlah
29	SD NEGERI 007 WARU	60.759.120,99		60.760.109,01	-	121.519.230,00
30	SD NEGERI 008 WARU	78.398.966,00	45.000.000,00	78.400.000,00	-	201.798.966,00
31	SD NEGERI 009 WARU	51.416.000,00		51.894.000,00	-	103.310.000,00
32	SD NEGERI 010 WARU	47.040.000,00		47.040.000,00	-	94.080.000,00
33	SD NEGERI 011 WARU	80.360.000,00		80.360.000,00	-	160.720.000,00
34	SD NEGERI 001 PENAJAM	143.416.785,00		143.570.000,00	-	286.986.785,00
35	SD NEGERI 002 PENAJAM	111.377.216,00		125.440.000,00	-	236.817.216,00
36	SD NEGERI 003 PENAJAM	3.000.000,00		6.000.000,00	-	9.000.000,00
37	SD NEGERI 004 PENAJAM	132.298.905,00		132.300.000,00	22.500.000,00	287.098.905,00
38	SD NEGERI 005 PENAJAM	253.396.450,00		261.660.000,00	25.000.000,00	540.056.450,00
39	SD NEGERI 006 PENAJAM	29.031.000,00		29.400.000,00	22.500.000,00	80.931.000,00
40	SD NEGERI 007 PENAJAM	93.435.020,00		113.680.000,00	-	207.115.020,00
41	SD NEGERI 008 PENAJAM	49.000.000,00		49.000.000,00	-	98.000.000,00
42	SD NEGERI 009 PENAJAM	162.680.000,00		162.680.000,00	-	325.360.000,00
43	SD NEGERI 011 PENAJAM	90.571.100,00		90.650.000,00	-	181.221.100,00
44	SD NEGERI 012 PENAJAM	91.093.637,00		91.186.363,00	22.500.000,00	204.780.000,00
45	SD NEGERI 013 PENAJAM	204.329.728,00	22.500.000,00	204.330.000,00	-	431.159.728,00
46	SD NEGERI 014 PENAJAM	167.956.736,00		168.070.000,00	-	336.026.736,00
47	SD NEGERI 015 PENAJAM	35.293.192,39		36.260.000,00	-	71.553.192,39
48	SD NEGERI 016 PENAJAM	145.039.953,00		145.040.000,00	22.500.000,00	312.579.953,00
49	SD NEGERI 017 PENAJAM	209.230.000,00		209.230.000,00	-	418.460.000,00
50	SD NEGERI 018 PENAJAM	81.261.064,00	22.500.000,00	81.340.000,00	-	185.101.064,00
51	SD NEGERI 019 PENAJAM	47.841.792,00		69.580.000,00	-	117.421.792,00
52	SD NEGERI 020 PENAJAM	81.830.000,00		81.830.000,00	25.000.000,00	188.660.000,00
53	SD NEGERI 021 PENAJAM	85.740.002,00		85.750.000,00	-	171.490.002,00
54	SD NEGERI 022 PENAJAM	77.867.150,00		77.910.000,00	-	155.777.150,00
55	SD NEGERI 023 PENAJAM	102.410.000,00		102.410.000,00	-	204.820.000,00
56	SD NEGERI 024 PENAJAM	166.109.886,00		166.110.000,00	-	332.219.886,00
57	SD NEGERI 025 PENAJAM	80.849.828,00		80.850.000,00	-	161.699.828,00
58	SD NEGERI 026 PENAJAM	142.100.000,00		142.100.000,00	-	284.200.000,00
59	SD NEGERI 027 PENAJAM	-		-	-	-
60	SD NEGERI 028 PENAJAM	109.898.242,00		163.170.000,00	-	273.068.242,00
61	SD NEGERI 029 PENAJAM	151.352.978,86		151.410.000,00	-	302.762.978,86

No	Nama Sekolah	BOS Reguler Tahap I	BOS Kinerja Tahap I	BOS Reguler Tahap II	BOS Kinerja Tahap II	Jumlah
62	SD NEGERI 030 PENAJAM	94.072.850,00		94.080.000,00	-	188.152.850,00
63	SD NEGERI 031 PENAJAM	144.944.000,00		145.088.000,00	-	290.032.000,00
64	SD NEGERI 032 PENAJAM	90.317.681,00		91.630.000,00	-	181.947.681,00
65	SD NEGERI 033 PENAJAM	123.465.595,00		123.480.000,00	-	246.945.595,00
66	SD NEGERI 034 PENAJAM	52.534.720,00		58.320.000,00	-	110.854.720,00
67	SD NEGERI 035 PENAJAM	64.090.747,00		64.190.000,00	-	128.280.747,00
68	SD NEGERI 036 PENAJAM	71.048.831,00		71.050.000,00	-	142.098.831,00
69	SD NEGERI 037 PENAJAM	144.057.019,00		144.060.000,00	22.500.000,00	310.617.019,00
70	SD NEGERI 038 PENAJAM	142.052.000,00		141.357.970,54	22.500.000,00	305.909.970,54
71	SD NEGERI 039 PENAJAM	141.119.937,00		141.120.000,00	-	282.239.937,00
72	SD NEGERI 040 PENAJAM	108.773.589,00		108.772.950,36	-	217.546.539,36
73	SD NEGERI 001 SEPAKU	78.362.499,24		78.400.000,00	22.500.000,00	179.262.499,24
74	SD NEGERI 002 SEPAKU	52.912.931,00		52.920.000,00	-	105.832.931,00
75	SD NEGERI 003 SEPAKU	82.810.000,00		82.810.000,00	22.500.000,00	188.120.000,00
76	SD NEGERI 004 SEPAKU	95.254.169,84		92.120.000,00	-	187.374.169,84
77	SD NEGERI 005 SEPAKU	77.909.899,00		77.910.000,00	22.500.000,00	178.319.899,00
78	SD NEGERI 006 SEPAKU	102.899.954,00		102.900.000,00	-	205.799.954,00
79	SD NEGERI 007 SEPAKU	705.402,00		15.190.000,00	-	15.895.402,00
80	SD NEGERI 008 SEPAKU	48.224.724,00		48.020.000,00	-	96.244.724,00
81	SD NEGERI 009 SEPAKU	60.756.110,00		60.763.890,00	-	121.520.000,00
82	SD NEGERI 010 SEPAKU	85.749.928,00		85.750.000,00	22.500.000,00	193.999.928,00
83	SD NEGERI 011 SEPAKU	49.461.434,00		49.490.000,00	-	98.951.434,00
84	SD NEGERI 012 SEPAKU	92.599.770,00		92.610.000,00	-	185.209.770,00
85	SD NEGERI 013 SEPAKU	60.270.000,00		60.269.998,00	-	120.539.998,00
86	SD NEGERI 014 SEPAKU	129.850.000,00		129.850.000,00	-	259.700.000,00
87	SD NEGERI 015 SEPAKU	87.709.768,00		87.710.000,00	-	175.419.768,00
88	SD NEGERI 016 SEPAKU	78.400.000,00		78.400.000,00	22.500.000,00	179.300.000,00
89	SD NEGERI 017 SEPAKU	75.884.975,00		75.950.000,00	-	151.834.975,00
90	SD NEGERI 018 SEPAKU	73.599.358,00		73.510.955,55	22.500.000,00	169.610.313,55
91	SD NEGERI 019 SEPAKU	98.000.000,00	22.500.000,00	98.000.000,00	-	218.500.000,00
92	SD NEGERI 020 SEPAKU	134.747.316,00		134.750.000,00	-	269.497.316,00
93	SD NEGERI 021 SEPAKU	67.578.168,00		67.620.000,00	-	135.198.168,00
94	SD NEGERI 022 SEPAKU	58.799.894,00	22.500.000,00	58.800.000,00	-	140.099.894,00

No	Nama Sekolah	BOS Reguler Tahap I	BOS Kinerja Tahap I	BOS Reguler Tahap II	BOS Kinerja Tahap II	Jumlah
95	SD NEGERI 023 SEPAKU	109.310.834,00	45.000.000,00	106.820.099,00	-	261.130.933,00
96	SD NEGERI 024 SEPAKU	62.714.967,00		62.720.000,00	-	125.434.967,00
97	SD NEGERI 025 SEPAKU	22.540.000,00		22.540.000,00		45.080.000,00
Jumlah SD NEGERI		8.906.209.780,90	292.500.000,00	9.100.707.223,88	320.000.000,00	18.619.417.004,78
98	SDIT SYEKH MUHAMMAD ARSYAD AL BANJARI	112.210.000,00		112.210.000,00		224.420.000,00
99	SD AL MUZZAMMIL	142.590.000,00		142.590.000,00		285.180.000,00
100	SD MUHAMMADIYAH BABULU	77.968.600,00		78.400.000,00		156.368.600,00
101	SDIT AL FATH	44.100.000,00		44.100.000,00		88.200.000,00
102	SDIT AL KINDI	188.327.930,00		188.650.000,00		376.977.930,00
103	SDIT MA'ARIF SEPAKU	72.390.000,00		77.420.000,00		149.810.000,00
104	SDIT NURUL HIKMAH	199.897.000,00		119.920.000,00		319.817.000,00
105	SD MUHAMMADIYAH PENAJAM	88.200.000,00		88.200.000,00		176.400.000,00
106	SD ITCI SEPAKU	38.199.180,00		39.200.000,00		77.399.180,00
107	SD ALAM BORNEO ISLAMIC SCHOOL	13.230.000,00		13.230.000,00	-	26.460.000,00
108	SD PERMATA BUKIT HIJAU	17.150.000,00		17.150.000,00	-	34.300.000,00
Jumlah SD SWASTA		994.262.710,00		921.070.000,00	-	1.915.332.710,00
Jumlah SD NEGERI + SD SWASTA		9.900.472.490,90		10.021.777.223,88		20.534.749.714,78
107	SMP NEGERI 1 PPU	284.391.064,00	35.000.000,00	284.400.000,00	-	603.791.064,00
108	SMP NEGERI 2 PPU	267.600.000,00		267.600.000,00	-	535.200.000,00
109	SMP NEGERI 3 PPU	276.000.000,00	35.000.000,00	276.000.000,00	-	587.000.000,00
110	SMP NEGERI 4 PPU	209.101.647,00		220.000.000,00	-	429.101.647,00
111	SMP NEGERI 5 PPU	329.400.000,00	120.000.000,00	329.400.000,00	-	778.800.000,00
112	SMP NEGERI 6 PPU	99.599.994,00		99.600.000,00	-	199.199.994,00
113	SMP NEGERI 7 PPU	169.800.000,00		169.800.000,00	-	339.600.000,00
114	SMP NEGERI 8 PPU	128.998.413,00		164.000.000,00	-	292.998.413,00
115	SMP NEGERI 9 PPU	162.555.000,00	35.000.000,00	162.600.000,00	-	360.155.000,00
116	SMP NEGERI 10 PPU	211.185.613,00		211.200.000,00	-	422.385.613,00
117	SMP NEGERI 11 PPU	213.599.938,00		213.600.000,00	-	427.199.938,00
118	SMP NEGERI 12 PPU	176.398.774,00		176.399.641,00	-	352.798.415,00
119	SMP NEGERI 13 PPU	223.093.227,00	35.000.000,00	223.200.000,00	-	481.293.227,00
120	SMP NEGERI 14 PPU	58.200.000,00		58.200.000,00	-	116.400.000,00
121	SMP NEGERI 15 PPU	94.513.500,00		95.400.000,00	-	189.913.500,00

No	Nama Sekolah	BOS Reguler Tahap I	BOS Kinerja Tahap I	BOS Reguler Tahap II	BOS Kinerja Tahap II	Jumlah
122	SMP NEGERI 16 PPU	71.933.926,00		72.000.000,00	-	143.933.926,00
123	SMP NEGERI 17 PPU	103.799.874,00		138.820.000,00	-	242.619.874,00
124	SMP NEGERI 18 PPU	30.600.000,00		30.600.000,00	35.000.000,00	96.200.000,00
125	SMP NEGERI 19 PPU	66.240.197,00		66.548.513,00	-	132.788.710,00
126	SMP NEGERI 20 PPU	36.901.344,00	70.000.000,00	55.200.000,00	-	162.101.344,00
127	SMP NEGERI 21 PPU	209.709.325,00		218.400.000,00	25.000.000,00	453.109.325,00
128	SMP NEGERI 22 PPU	142.800.000,00	70.000.000,00	142.800.000,00	-	355.600.000,00
129	SMP NEGERI 23 PPU	155.999.866,00		156.000.000,00	35.000.000,00	346.999.866,00
130	SMP NEGERI 24 PPU	20.853.448,00		34.800.000,00	-	55.653.448,00
131	SMP NEGERI 25 PPU	72.549.019,00		72.549.019,00	-	145.098.038,00
132	SMP NEGERI 26 PPU	30.606.365,79		30.600.000,00		61.206.365,79
133	SMP NEGERI 27 PPU	43.800.000,00		43.800.000,00		87.600.000,00
Jumlah SMP NEGERI		3.890.230.534,79	400.000.000,00	4.013.517.173,00	95.000.000,00	8.398.747.707,79
134	SMP AL MUZZAMMIL	107.780.000,00		109.800.000,00		217.580.000,00
135	SMP DHARMA HUSADA	75.931.576,00		78.000.000,00		153.931.576,00
136	SMP ITCI SEPAKU	111.835.000,00		177.600.000,00		289.435.000,00
137	SMPIT MA'ARIF	43.790.923,00		43.800.000,00		87.590.923,00
138	SMP MUHAMMADIYAH 1 PPU	117.599.963,00		117.600.000,00		235.199.963,00
139	SMP MUHAMMADIYAH 2 PPU	84.799.233,00		85.800.000,00		170.599.233,00
140	SMPIT NURUL HIKMAH	118.712.123,00		118.800.000,00		237.512.123,00
141	SMP ANDALUSIA	18.000.000,00		18.000.000,00		36.000.000,00
Jumlah SMP SWASTA		678.448.818,00	-	749.400.000,00	-	1.427.848.818,00
Jumlah SMP NEGERI + SMP SWASTA		4.568.679.352,79	400.000.000,00	4.762.917.173,00	95.000.000,00	9.826.596.525,79
Jumlah SD NEGERI + SMP NEGERI		12.796.440.315,69	692.500.000,00	13.114.224.396,88	415.000.000,00	27.018.164.712,57
Jumlah SD SWASTA + SMP SWASTA		1.672.711.528,00	-	1.670.470.000,00	-	3.343.181.528,00
Jumlah SD + SMP Keseluruhan		11.573.184.018,90	-	11.692.247.223,88	-	30.361.346.240,57



Lampiran 5.4.c

PEMERINTAH KABUPATEN PENAJAM PASER UTARA
RINCIAN PENDAPATAN BOP KESETARAAN
TAHUN ANGGARAN 2023

No	Nama Sekolah	BOS Reguler Tahap I	BOS Reguler Tahap II	Jumlah
1	PKBM MAWAR KREATIF	73.000.000	73.000.000	146.000.000,00
2	PKBM MULIA ABADI	16.407.000	16.415.000	32.822.000,00
3	PKBM HARAPAN JAYA	17.230.000	17.230.000	34.460.000,00
4	PKBM TUNAS HARAPAN	49.930.000	49.930.000	99.860.000,00
5	PKBM PKMB SULUH	38.285.000	38.285.000	76.570.000,00
Jumlah Kesetaraan		194.852.000,00	194.860.000,00	389.712.000,00



PEMERINTAH KABUPATEN PENAJAM PASER UTARA
PENDAPATAN DANA DESA
TAHUN ANGGARAN 2023

No.	Nama Desa	Dana Desa (DD)
I	Kecamatan Penajam	
	1. Girimukti	Rp 971.005.000,00
	2. Bukit Subur	Rp 672.906.000,00
	3. Sidorejo	Rp 884.001.000,00
	4. Giri Purwa	Rp 883.617.000,00
II	Kecamatan Waru	
	1. Api - Api	Rp 1.454.200.000,00
	2. Sesulu	Rp 1.157.990.000,00
	3. Bangun Mulya	Rp 954.734.000,00
III	Kecamatan Babulu	
	1. Babulu Darat	Rp 1.235.161.000,00
	2. Labangka	Rp 1.057.272.000,00
	3. Babulu Laut	Rp 1.514.949.000,00
	4. Gunung Intan	Rp 1.209.597.000,00
	5. Gunung Makmur	Rp 1.164.472.000,00
	6. Sebakung Jaya	Rp 742.147.000,00
	7. Rawa Mulia	Rp 894.167.000,00
	8. Sri Raharja	Rp 679.801.000,00
	9. Sumber Sari	Rp 917.629.000,00
	10. Rintik	Rp 950.571.000,00
	11. Gunung Mulia	Rp 1.080.330.000,00
	12. Labangka Barat	Rp 741.008.000,00
IV	Kecamatan Sepaku	
	1. Tengin Baru	Rp 1.231.783.000,00
	2. Bukit Raya	Rp 796.303.000,00
	3. Sukaraja	Rp 969.518.000,00
	4. Bumi Harapan	Rp 769.162.000,00
	5. Argo Mulyo	Rp 962.361.000,00
	6. Semoi Dua	Rp 955.149.000,00
	7. Suko Mulyo	Rp 851.712.000,00
	8. Wonosari	Rp 1.025.832.000,00
	9. Karang Jinawi	Rp 844.560.000,00
	10. Binuang	Rp 899.315.000,00
	11. Telemow	Rp 981.672.000,00
Jumlah		Rp 29.452.924.000,00



PEMERINTAH KABUPATEN PENAJAM PASER UTARA
RINCIAN PENDAPATAN BAGI HASIL PAJAK PROVINSI DAN PAJAK ROKOK
TAHUN ANGGARAN 2023

Lampiran 5.6

No	Uraian	PKB	BBN-KB	PBB-KB	AP	Pajak Rokok	Jumlah	Tanggal Terima Kas Daerah	Bukti Transfer
1	Kurang Salur BBH Pajak Propinsi Thn 2022			10.428.694.000,00			10.428.694.000,00	02/02/2023	16.00/04.0/000013/LS/5.02.5.02.5.02.02.0000/M/2/2023
2	BBH Pajak Propinsi Januari 2023	1.754.295.000,00	2.030.572.000,00	11.325.730.000,00	20.941.000,00		15.131.538.000,00	17/02/2023	16.00/04.0/000042/LS/5.02.5.02.5.02.02.0000/M/2/2023
3	BBH Pajak Propinsi Februari 2023	1.558.214.000,00	1.768.411.000,00	12.299.144.000,00	18.196.000,00		15.643.965.000,00	16/03/2023	16.00/04.0/000065/LS/5.02.5.02.5.02.02.0000/M/2/2023
4	BBH Pajak Propinsi Maret 2023	1.783.302.000,00	2.263.173.000,00	10.115.797.000,00	23.212.000,00		14.185.484.000,00	14/04/2023	16.00/04.0/000117/LS/5.02.5.02.5.02.02.0000/P.01/4/2023
5	Kurang Salur BBH Pajak Rokok Des 2022					1.866.316.667,00	1.866.316.667,00	28/04/2023	16.00/04.0/000135/LS/5.02.5.02.5.02.02.0000/P.01/4/2023
6	BBH Pajak Rokok TW. I 2023					3.420.183.102,00	3.420.183.102,00	28/04/2023	16.00/04.0/000145/LS/5.02.5.02.5.02.02.0000/P.01/4/2023
7	BBH Pajak Propinsi April 2023	1.337.656.000,00	1.709.933.000,00	11.049.286.000,00	18.707.000,00		14.115.582.000,00	17/05/2023	16.00/04.0/000185/LS/5.02.5.02.5.02.02.0000/P.02/5/2023
8	BBH Pajak Propinsi Mei 2023	1.783.980.000,00	2.506.455.000,00	10.049.636.000,00	26.918.000,00		14.366.989.000,00	15/06/2023	16.00/04.0/000185/LS/5.02.5.02.5.02.02.0000/P.03/6/2023
9	BBH Pajak Propinsi Juni 2023	1.762.959.000,00	1.873.925.000,00	10.088.345.000,00	23.346.000,00		13.748.575.000,00	18/07/2023	16.00/04.0/000292/LS/5.02.5.02.5.02.02.0000/P.03/7/2023
10	BBH Pajak Rokok TW. II 2023					2.936.748.146,00	2.936.748.146,00	18/07/2023	16.00/04.0/000282/LS/5.02.5.02.5.02.02.0000/P.03/7/2023
11	BBH Pajak Propinsi Juli 2023	1.918.067.000,00	2.451.371.000,00	10.109.916.000,00	28.026.000,00		14.507.380.000,00	10/08/2023	16.00/04.0/000329/LS/5.02.5.02.5.02.02.0000/P.03/8/2023
12	BBH Pajak Propinsi Agustus 2023	1.719.192.000,00	2.225.832.000,00	10.162.010.000,00	33.123.000,00		14.140.157.000,00	12/09/2023	16.00/04.0/000384/LS/5.02.5.02.5.02.02.0000/P.03/9/2023
13	BBH Pajak Propinsi September 2023	1.856.183.000,00	2.326.157.000,00	11.787.856.000,00	27.843.000,00		15.998.039.000,00	17/10/2023	16.00/04.0/000455/LS/5.02.5.02.5.02.02.0000/P.03/10/2023
15	BBH Pajak Rokok TW. III TA. 2023					2.614.702.242,00	2.614.702.242,00	31/10/2023	16.00/04.0/000478/LS/5.02.5.02.5.02.02.0000/P.04/10/2023
16	Kurang Salur BBH Pajak Propinsi Thn 2022 Tahap 2	2.100.140.000,00	1.992.173.000,00	20.091.539.000,00	23.864.000,00		24.207.716.000,00	31/10/2023	16.00/04.0/000489/LS/5.02.5.02.5.02.02.0000/P.04/10/2023
17	BBH Pajak Propinsi Oktober 2023	1.771.117.000,00	2.537.649.000,00	12.223.845.000,00	23.140.000,00		16.555.751.000,00	06/12/2023	16.00/04.0/000566/LS/5.02.5.02.5.02.02.0000/P.05/12/2023
18	BBH Pajak Rokok TW. IV 2023					2.212.428.765,00	2.212.428.765,00	22/12/2023	16.00/04.0/000645/LS/5.02.5.02.5.02.02.0000/P.06/12/2023
19	BBH Pajak Propinsi November 2023	1.873.827.000,00	849.475.000,00	12.257.232.215,00	26.961.000,00		15.007.495.215,00	30/12/2023	16.00/04.0/000745/LS/5.02.5.02.5.02.02.0000/P.06/12/2023
	Jumlah	21.218.932.000,00	24.535.126.000,00	151.989.030.215,00	294.277.000,00	13.050.378.922,00	211.087.744.137,00		



PEMERINTAH KABUPATEN PENAJAM PASER UTARA
RINCIAN REALISASI PENDAPATAN BANTUAN KEUANGAN PROVINSI
TAHUN ANGGARAN 2023

No	Uraian	Jumlah	Bukti Transfer	Tanggal Diterima
1	Penyaluran Bantuan Keuangan Non Spesifik Tahap I	17.387.500.000,00	SP2D Nomor : 16.00/04.0/000023/LS/5.02.5.02.5.0 2.02.0000/M/2/2023	07 Februari 2023
2	Penyaluran Bantuan Keuangan Non Spesifik Tahap II	27.820.000.000,00	SP2D Nomor : 16.00/04.0/000333/LS/5.02.5.02.5.0 2.02.0000/P.03/8/2023	11 Agustus 2023
3	Penyaluran Bantuan Keuangan Non Spesifik Tahap III	24.342.500.000,00	SP2D Nomor : 16.00/04.0/000504/LS/5.02.5.02.5.0 2.02.0000/P.04/11/2023	13 November 2023
4	Penyaluran Bantuan Keuangan Spesifik Tahap I	817.500.000,00	SP2D Nomor : 16.00/04.0/000024/LS/5.02.5.02.5.0 2.02.0000/M/2/2023	07 Februari 2023
5	Penyaluran Bantuan Keuangan Spesifik Tahap II	567.500.000,00	SP2D Nomor : 16.00/04.0/000095/LS/5.02.5.02.5.0 2.02.0000/P.01/4/2023	12 April 2023
6	Penyaluran Bantuan Keuangan Spesifik Tahap III	567.500.000,00	SP2D Nomor : 16.00/04.0/000261/LS/5.02.5.02.5.0 2.02.0000/P.03/7/2023	11 Juli 2023
7	Penyaluran Bantuan Keuangan spesifik Tahap IV	567.500.000,00	SP2D Nomor : 16.00/04.0/000427/LS/5.02.5.02.5.0 2.02.0000/P.03/10/2023	11 Oktober 2023
Jumlah		72.070.000.000,00	-	



PEMERINTAH KABUPATEN PENAJAM PASER UTARA
REALISASI BELANJA PEGAWAI
TAHUN ANGGARAN 2023

Lampiran 5.8

No	SKPD	Belanja Pegawai		
		Pembayaran Utang	Tahun Berjalan	Realisasi
1	Dinas Pendidikan Pemuda dan Olahraga	-	223.469.592.831,00	223.469.592.831,00
2	Dinas Kesehatan	-	71.741.797.876,60	71.741.797.876,60
3	Rumah Sakit Umum Daerah	-	46.123.368.842,00	46.123.368.842,00
4	Dinas Pekerjaan Umum dan Penataan Ruang	-	10.416.465.276,00	10.416.465.276,00
5	Dinas Perumahan Kawasan Pemukiman dan Pertanahan	-	3.647.498.670,00	3.647.498.670,00
6	Dinas Penanggulangan Kebakaran dan Penyelamatan	-	7.835.171.536,00	7.835.171.536,00
7	Badan Perencanaan, Penelitian dan Pengembangan	-	6.314.475.971,00	6.314.475.971,00
8	Dinas Perhubungan	-	6.065.093.599,00	6.065.093.599,00
9	Dinas Lingkungan Hidup	-	4.614.624.276,00	4.614.624.276,00
10	Dinas Pemberdayaan Perempuan, Perlindungan Anak, Pengendalian Penduduk dan Keluarga Berencana	-	4.368.587.275,00	4.368.587.275,00
11	Dinas Kependudukan dan Catatan Sipil	-	2.848.303.398,00	2.848.303.398,00
12	Dinas Penanaman Modal dan Pelayanan Terpadu Satu Pintu	-	4.324.655.431,00	4.324.655.431,00
13	Dinas Sosial	-	3.240.265.211,00	3.240.265.211,00
14	Dinas Tenaga Kerja dan Transmigrasi	-	3.403.183.367,00	3.403.183.367,00
15	Dinas Koperasi, UKM, Perindustrian dan Perdagangan	-	4.207.471.396,00	4.207.471.396,00
16	Dinas Kebudayaan dan Pariwisata	-	3.162.599.447,00	3.162.599.447,00
17	Badan Kesaatuan Bangsa dan Politik	-	2.410.291.025,00	2.410.291.025,00
18	Satuan Polisi Pamong Praja	-	4.902.577.192,00	4.902.577.192,00
19	Badan Penanggulangan Bencana Daerah	-	3.434.142.034,00	3.434.142.034,00
20	Sekretariat Daerah	10.200.000,00	17.674.292.698,00	17.684.492.698,00
21	Sekretariat DPRD	-	22.951.816.974,00	22.951.816.974,00
22	Badan Keuangan dan Aset Daerah	-	25.731.070.105,00	25.731.070.105,00
23	Inspektorat	-	6.567.776.914,00	6.567.776.914,00
24	Kecamatan Penajam	-	19.020.816.549,00	19.020.816.549,00
25	Kecamatan Waru	-	3.750.614.014,00	3.750.614.014,00
26	Kecamatan Babulu	-	2.554.928.525,00	2.554.928.525,00
27	Kecamatan Sepaku	-	5.604.403.875,00	5.604.403.875,00
28	Sekretariat Dewan Pengurus Korpri	-	432.066.500,00	432.066.500,00
29	Badan Kepegawaian dan Pengembangan Sumber Daya Manusia	-	3.482.149.862,00	3.482.149.862,00
30	Dinas Pemberdayaan Masyarakat dan Desa	-	2.566.702.320,00	2.566.702.320,00
31	Dinas Perpustakaan dan Arsip	-	4.280.131.801,00	4.280.131.801,00
32	Dinas Komunikasi, Informasi, Statistik dan Persandian	-	4.004.947.073,00	4.004.947.073,00
33	Dinas Pertanian	-	14.181.646.713,00	14.181.646.713,00
34	Dinas Ketahanan Pangan	-	3.687.401.473,00	3.687.401.473,00
35	Dinas Perikanan	-	3.803.683.808,00	3.803.683.808,00
36	Badan Pendapatan Daerah	-	5.783.689.215,00	5.783.689.215,00
Jumlah		10.200.000,00	562.608.303.072,60	562.618.503.072,60



PEMERINTAH KABUPATEN PENAJAM PASER UTARA
REALISASI BELANJA BARANG DAN JASA
TAHUN ANGGARAN 2023

Lampiran 5.9

No	SKPD	Belanja Barang dan Jasa		
		Pembayaran Utang	Tahun Berjalan	Realisasi
1	Dinas Pendidikan Pemuda dan Olahraga	-	75.282.679.241,50	75.282.679.241,50
2	Dinas Kesehatan	-	64.661.653.924,00	64.661.653.924,00
3	Rumah Sakit Umum Daerah	5.712.754.670,00	64.884.330.949,93	70.597.085.619,93
4	Dinas Pekerjaan Umum dan Penataan Ruang	-	101.762.299.360,00	101.762.299.360,00
5	Dinas Perumahan Kawasan Pemukiman dan Pertanahan	-	28.356.786.743,00	28.356.786.743,00
6	Dinas Penanggulangan Kebakaran dan Penyelamatan	-	6.317.795.983,00	6.317.795.983,00
7	Badan Perencanaan, Penelitian dan Pengembangan	-	5.781.037.989,00	5.781.037.989,00
8	Dinas Perhubungan	-	4.237.263.526,09	4.237.263.526,09
9	Dinas Lingkungan Hidup	-	13.697.290.019,00	13.697.290.019,00
10	Dinas Pemberdayaan Perempuan, Perlindungan Anak, Pengendalian Penduduk dan Keluarga Berencana	-	5.148.549.554,00	5.148.549.554,00
11	Dinas Kependudukan dan Catatan Sipil	-	2.244.944.657,00	2.244.944.657,00
12	Dinas Penanaman Modal dan Pelayanan Terpadu Satu Pintu	-	2.642.854.357,00	2.642.854.357,00
13	Dinas Sosial	-	3.246.960.258,00	3.246.960.258,00
14	Dinas Tenaga Kerja dan Transmigrasi	-	3.086.341.134,00	3.086.341.134,00
15	Dinas Koperasi, UKM, Perindustrian dan Perdagangan	-	7.214.712.868,00	7.214.712.868,00
16	Dinas Kebudayaan dan Pariwisata	-	4.180.254.315,00	4.180.254.315,00
17	Badan Kesaatutan Bangsa dan Politik	-	4.612.211.234,00	4.612.211.234,00
18	Satuan Polisi Pamong Praja	-	12.523.867.667,00	12.523.867.667,00
19	Badan Penanggulangan Bencana Daerah	95.823.000,00	4.717.308.426,00	4.813.131.426,00
20	Sekretariat Daerah	-	56.045.266.737,00	56.045.266.737,00
21	Sekretariat DPRD	-	44.871.230.159,80	44.871.230.159,80
22	Badan Keuangan dan Aset Daerah	-	13.032.200.625,00	13.032.200.625,00
23	Inspektorat	-	4.301.007.460,00	4.301.007.460,00
24	Kecamatan Penajam	-	26.821.815.045,00	26.821.815.045,00
25	Kecamatan Waru	-	2.381.655.606,00	2.381.655.606,00
26	Kecamatan Babulu	-	1.666.055.354,00	1.666.055.354,00
27	Kecamatan Sepaku	-	4.504.429.685,00	4.504.429.685,00
28	Sekretariat Dewan Pengurus Korpri	-	48.501.872,00	48.501.872,00
29	Badan Kepegawaian dan Pengembangan Sumber Daya Manusia	-	10.852.452.261,00	10.852.452.261,00
30	Dinas Pemberdayaan Masyarakat dan Desa	-	5.078.353.365,00	5.078.353.365,00
31	Dinas Perpustakaan dan Arsip	-	2.398.617.051,00	2.398.617.051,00
32	Dinas Komunikasi, Informasi, Statistik dan Persandian	-	13.510.592.718,50	13.510.592.718,50
33	Dinas Pertanian	-	34.486.118.937,61	34.486.118.937,61
34	Dinas Ketahanan Pangan	-	1.963.788.841,00	1.963.788.841,00
35	Dinas Perikanan	-	20.039.833.595,00	20.039.833.595,00
36	Badan Pendapatan Daerah	-	4.270.288.112,00	4.270.288.112,00
Jumlah		5.808.577.670,00	660.871.349.630,43	666.679.927.300,43



PEMERINTAH KABUPATEN PENAJAM PASER UTARA
RINCIAN BELANJA BARANG DAN JASA
TAHUN ANGGARAN 2023

Kode	Uraian	Anggaran	Realisasi	%
5.1.02.	Belanja Barang dan Jasa	724.697.781.060,00	666.679.927.300,43	91,99%
5.1.02.01.	Belanja Barang	234.565.665.867,00	208.683.724.464,59	88,97%
5.1.02.01.01.	Belanja Barang Pakai Habis	227.208.720.353,00	201.585.074.533,59	88,72%
5.1.02.01.01.0001.	Belanja Bahan-Bahan Bangunan dan Konstruksi	35.695.966.502,00	27.858.479.726,09	78,04%
5.1.02.01.01.0002.	Belanja Bahan-Bahan Kimia	80.562.000,00	76.264.500,00	94,67%
5.1.02.01.01.0004.	Belanja Bahan-Bahan Bakar dan Pelumas	15.137.099.626,00	13.352.382.210,00	88,21%
5.1.02.01.01.0005.	Belanja Bahan-Bahan Baku	1.258.082.500,00	749.054.581,00	59,54%
5.1.02.01.01.0008.	Belanja Bahan-Bahan/Bibit Tanaman	2.429.162.816,00	2.374.661.061,00	97,76%
5.1.02.01.01.0009.	Belanja Bahan-Isi Tabung Pemadam Kebakaran	-	-	0,00%
5.1.02.01.01.0010.	Belanja Bahan-Isi Tabung Gas	196.020.300,00	153.065.340,00	78,09%
5.1.02.01.01.0011.	Belanja Bahan-Bahan/Bibit Ternak/Bibit Ikan	21.303.275,00	18.346.900,00	86,12%
5.1.02.01.01.0012.	Belanja Bahan-Bahan Lainnya	135.367.520,00	121.613.391,00	89,84%
5.1.02.01.01.0013.	Belanja Suku Cadang-Suku Cadang Alat Angkutan	853.110.306,00	704.930.159,00	82,63%
5.1.02.01.01.0014.	Belanja Suku Cadang-Suku Cadang Alat Besar	63.397.369,00	15.449.500,00	24,37%
5.1.02.01.01.0016.	Belanja Suku Cadang-Suku Cadang Alat Laboratorium	-	-	0,00%
5.1.02.01.01.0019.	Belanja Suku Cadang-Suku Cadang Alat Pertanian	732.600,00	660.000,00	90,09%
5.1.02.01.01.0020.	Belanja Suku Cadang-Suku Cadang Alat Bengkel	14.562.500,00	-	0,00%
5.1.02.01.01.0023.	Belanja Suku Cadang-Suku Cadang Lainnya	98.406.271,00	90.299.292,00	91,76%
5.1.02.01.01.0024.	Belanja Alat/Bahan untuk Kegiatan Kantor-Alat Tulis Kantor	2.847.845.158,00	2.399.554.519,00	84,26%
5.1.02.01.01.0025.	Belanja Alat/Bahan untuk Kegiatan Kantor- Kertas dan Cover	2.256.744.692,00	1.966.428.879,00	87,14%
5.1.02.01.01.0026.	Belanja Alat/Bahan untuk Kegiatan Kantor- Bahan Cetak	4.311.583.374,00	3.165.539.703,00	73,42%
5.1.02.01.01.0027.	Belanja Alat/Bahan untuk Kegiatan Kantor-Benda Pos	521.039.210,00	451.135.019,00	86,58%
5.1.02.01.01.0029.	Belanja Alat/Bahan untuk Kegiatan Kantor-Bahan Komputer	2.011.232.075,00	1.719.942.207,50	85,52%
5.1.02.01.01.0030.	Belanja Alat/Bahan untuk Kegiatan Kantor-Perabot Kantor	1.214.505.892,00	1.128.499.619,00	92,92%
5.1.02.01.01.0031.	Belanja Alat/Bahan untuk Kegiatan Kantor-Alat Listrik	1.274.214.743,00	1.173.999.638,00	92,14%
5.1.02.01.01.0032.	Belanja Alat/Bahan untuk Kegiatan Kantor-Perlengkapan Dinas	460.943.131,00	393.913.324,00	85,46%
5.1.02.01.01.0034.	Belanja Alat/Bahan untuk Kegiatan Kantor- Perlengkapan Pendukung Olahraga	508.178.728,00	503.737.430,00	99,13%
5.1.02.01.01.0035.	Belanja Alat/Bahan untuk Kegiatan Kantor- Suvenir/Cendera Mata	2.503.267.320,00	2.197.224.813,00	87,77%
5.1.02.01.01.0036.	Belanja Alat/Bahan untuk Kegiatan Kantor-Alat/Bahan untuk Kegiatan Kantor Lainnya	4.111.127.261,00	3.957.944.802,00	96,27%
5.1.02.01.01.0037.	Belanja Obat-Obatan-Obat	3.129.224.696,00	2.471.405.041,00	78,98%
5.1.02.01.01.0038.	Belanja Obat-Obatan-Obat-Obatan Lainnya	2.272.467.159,00	1.410.367.614,00	62,06%
5.1.02.01.01.0039.	Belanja Persediaan untuk Dijual/Diserahkan-Persediaan untuk Dijual/Diserahkan kepada Masyarakat	45.320.437.505,00	42.806.957.699,00	94,45%
5.1.02.01.01.0040.	Belanja Persediaan untuk Dijual/Diserahkan-Persediaan untuk Dijual/Diserahkan Lainnya	68.687.627.724,00	64.564.776.472,00	94,00%

5.1.02.01.01.0043.	Belanja Natura dan Pakan-Natura	1.008.444.527,00	956.683.222,00	94,87%
5.1.02.01.01.0044.	Belanja Natura dan Pakan-Pakan	45.864.000,00	40.652.000,00	88,64%
5.1.02.01.01.0045.	Belanja Natura dan Pakan-Natura dan Pakan Lainnya	677.100,00	586.000,00	86,55%
5.1.02.01.01.0052.	Belanja Makanan dan Minuman Rapat	12.501.782.070,00	10.012.191.884,00	80,09%
5.1.02.01.01.0053.	Belanja Makanan dan Minuman Jamuan Tamu	3.840.073.227,00	3.392.128.695,00	88,34%
5.1.02.01.01.0057.	Belanja Makanan dan Minuman pada Fasilitas Pelayanan Urusan Sosial	36.933.509,00	31.734.880,00	85,92%
5.1.02.01.01.0058.	Belanja Makanan dan Minuman Aktivitas Lapangan	3.178.986.696,00	2.532.422.425,00	79,66%
5.1.02.01.01.0059.	Belanja Pakaian Dinas KDH dan WKDH	140.322.450,00	138.769.000,00	98,89%
5.1.02.01.01.0060.	Belanja Pakaian Dinas dan Atribut Pimpinan dan Anggota DPRD	300.000.000,00	294.000.000,00	98,00%
5.1.02.01.01.0062.	Belanja Pakaian Sipil Lengkap (PSL)	65.182.000,00	64.702.986,00	99,27%
5.1.02.01.01.0063.	Belanja Pakaian Dinas Harian (PDH)	775.073.369,00	768.265.450,00	99,12%
5.1.02.01.01.0064.	Belanja Pakaian Dinas Lapangan (PDL)	3.207.982.995,00	3.143.471.744,00	97,99%
5.1.02.01.01.0065.	Belanja Pakaian Sipil Resmi (PSR)	30.072.000,00	29.953.500,00	99,61%
5.1.02.01.01.0066.	Belanja Pakaian Dinas Upacara (PDU)	25.123.700,00	24.858.500,00	98,94%
5.1.02.01.01.0067.	Belanja Pakaian Penyelamatan	-	-	0,00%
5.1.02.01.01.0068.	Belanja Pakaian Siaga	1.835.739.969,00	1.746.110.071,00	95,12%
5.1.02.01.01.0070.	Belanja Pakaian Pelatihan Kerja	-	-	0,00%
5.1.02.01.01.0074.	Belanja Pakaian Adat Daerah	29.500.000,00	29.497.500,00	99,99%
5.1.02.01.01.0075.	Belanja Pakaian Batik Tradisional	1.172.361.500,00	1.036.217.350,00	88,39%
5.1.02.01.01.0076.	Belanja Pakaian Olahraga	1.544.588.988,00	1.460.815.887,00	94,58%
5.1.02.01.01.0077.	Belanja Pakaian Paskibraka	55.800.000,00	55.380.000,00	99,25%
5.1.02.01.02.	Belanja Barang Tak Habis Pakai	7.356.945.514,00	7.098.649.931,00	96,49%
5.1.02.01.02.0003.	Belanja Komponen-Komponen Peralatan	3.237.720,00	1.462.000,00	45,16%
5.1.02.01.02.0004.	Belanja Komponen-Komponen Rambu-Rambu	46.008.869,00	28.930.000,00	62,88%
5.1.02.01.02.0005.	Belanja Komponen-Attachment	4.473.300,00	4.420.000,00	98,81%
5.1.02.01.02.0012.	Belanja Pipa-Pipa Plastik PVC (UPVC)	50.695.240,00	11.843.641,00	23,36%
5.1.02.01.02.0013.	Belanja Pipa-Pipa Lainnya	7.252.530.385,00	7.051.994.290,00	97,23%
5.1.02.02.	Belanja Jasa	298.152.279.544,00	268.279.428.383,00	89,98%
5.1.02.02.01.	Belanja Jasa Kantor	225.060.173.372,00	200.637.058.699,00	89,15%
5.1.02.02.01.0003.	Honorarium Narasumber atau Pembahas, Moderator, Pembawa Acara, dan Panitia	7.671.581.000,00	5.246.489.500,00	68,39%
5.1.02.02.01.0004.	Honorarium Tim Pelaksana Kegiatan dan Sekretariat Tim Pelaksana Kegiatan	8.295.105.000,00	4.170.904.500,00	50,28%
5.1.02.02.01.0005.	Honorarium Pemberi Keterangan Ahli, Saksi Ahli, dan Beracara	2.250.000,00	-	0,00%
5.1.02.02.01.0006.	Honorarium Penyuluhan atau Pendampingan	275.556.000,00	207.070.000,00	75,15%
5.1.02.02.01.0007.	Honorarium Rohaniwan	1.488.752.000,00	1.460.300.000,00	98,09%
5.1.02.02.01.0008.	Honorarium Tim Penyusunan Jurnal, Buletin, Majalah, Pengelola Teknologi Informasi dan Pengelola Website	31.300.000,00	22.900.000,00	73,16%
5.1.02.02.01.0011.	Honorarium Penyelenggaraan Kegiatan Pendidikan dan Pelatihan	2.039.250.000,00	1.315.740.000,00	64,52%
5.1.02.02.01.0012.	Honorarium Tim Anggaran Pemerintah Daerah	590.400.000,00	481.800.000,00	81,61%
5.1.02.02.01.0013.	Belanja Jasa Tenaga Pendidikan	5.446.800.000,00	5.443.200.000,00	99,93%

5.1.02.02.01.0014.	Belanja Jasa Tenaga Kesehatan	6.756.771.028,00	5.220.364.001,00	77,26%
5.1.02.02.01.0015.	Belanja Jasa Tenaga Laboratorium	93.465.000,00	70.855.000,00	75,81%
5.1.02.02.01.0016.	Belanja Jasa Tenaga Penanganan Prasarana dan Sarana Umum	2.539.199.200,00	1.547.184.130,00	60,93%
5.1.02.02.01.0017.	Belanja Jasa Tenaga Ketenteraman, Ketertiban Umum, dan Perlindungan Masyarakat	-	-	0,00%
5.1.02.02.01.0018.	Belanja Jasa Tenaga Pemadam Kebakaran dan Penyelamatan	-	-	0,00%
5.1.02.02.01.0020.	Belanja Jasa Tenaga Penanganan Sosial	29.000.000,00	24.000.000,00	82,76%
5.1.02.02.01.0022.	Belanja Jasa Tenaga Perhubungan	-	-	0,00%
5.1.02.02.01.0023.	Belanja Jasa Tenaga Teknis Pertanian dan Pangan	160.500.000,00	128.660.000,00	80,16%
5.1.02.02.01.0025.	Belanja Jasa Tenaga Kesenian dan Kebudayaan	4.000.000,00	4.000.000,00	100,00%
5.1.02.02.01.0026.	Belanja Jasa Tenaga Administrasi	444.000.000,00	446.000.000,00	100,45%
5.1.02.02.01.0027.	Belanja Jasa Tenaga Operator Komputer	10.000.000,00	10.000.000,00	100,00%
5.1.02.02.01.0028.	Belanja Jasa Tenaga Pelayanan Umum	116.745.458.734,00	110.468.092.166,00	94,62%
5.1.02.02.01.0029.	Belanja Jasa Tenaga Ahli	6.374.322.200,00	5.583.355.195,00	87,59%
5.1.02.02.01.0030.	Belanja Jasa Tenaga Kebersihan	3.601.612.611,00	3.594.594.612,00	99,81%
5.1.02.02.01.0031.	Belanja Jasa Tenaga Keamanan	4.930.728.187,00	4.874.158.055,00	98,85%
5.1.02.02.01.0032.	Belanja Jasa Tenaga Caraka	1.000.000,00	1.000.000,00	100,00%
5.1.02.02.01.0033.	Belanja Jasa Tenaga Supir	367.000.000,00	367.000.000,00	100,00%
5.1.02.02.01.0035.	Belanja Jasa Tenaga Teknisi Mekanik dan Listrik	-	-	0,00%
5.1.02.02.01.0037.	Belanja Jasa Juri Perlombaan/Pertandingan	247.000.000,00	240.289.999,00	97,28%
5.1.02.02.01.0039.	Belanja Jasa Tenaga Informasi dan Teknologi	-	-	0,00%
5.1.02.02.01.0041.	Belanja Jasa Pemasangan Instalasi Telepon, Air, dan Listrik	22.133.200,00	12.115.544,00	54,74%
5.1.02.02.01.0046.	Belanja Jasa Konversi Aplikasi/Sistem Informasi	198.345.000,00	195.901.000,00	98,77%
5.1.02.02.01.0047.	Belanja Jasa Penyelenggaraan Acara	12.927.242.762,00	10.330.097.297,00	79,91%
5.1.02.02.01.0048.	Belanja Jasa Kontribusi Asosiasi	2.918.160.000,00	2.586.388.500,00	88,63%
5.1.02.02.01.0049.	Belanja Jasa Pencucian Pakaian, Alat Kesenian dan Kebudayaan, serta Alat Rumah Tangga	69.230.000,00	68.290.487,00	98,64%
5.1.02.02.01.0050.	Belanja Jasa Kalibrasi	327.302.640,00	249.636.188,00	76,27%
5.1.02.02.01.0051.	Belanja Jasa Pengolahan Sampah	141.500.000,00	96.452.978,00	68,16%
5.1.02.02.01.0052.	Belanja Jasa Pembersihan, Pengendalian Hama, dan Fumigasi	14.538.420,00	14.474.400,00	99,56%
5.1.02.02.01.0053.	Belanja Jasa Pengukuran Tanah	61.524.500,00	50.000,00	0,08%
5.1.02.02.01.0055.	Belanja Jasa Iklan/Reklame, Film, dan Pemotretan	20.682.496.500,00	20.433.547.700,00	98,80%
5.1.02.02.01.0059.	Belanja Tagihan Telepon	89.301.000,00	72.052.109,00	80,68%
5.1.02.02.01.0060.	Belanja Tagihan Air	1.607.379.707,00	1.351.125.922,00	84,06%
5.1.02.02.01.0061.	Belanja Tagihan Listrik	11.539.952.851,00	9.459.765.834,00	81,97%
5.1.02.02.01.0062.	Belanja Langganan Jurnal/Surat Kabar/Majalah	399.150.000,00	331.157.000,00	82,97%
5.1.02.02.01.0063.	Belanja Kawat/Faksimili/Internet/TV Berlangganan	2.454.596.165,00	1.959.753.546,00	79,84%
5.1.02.02.01.0064.	Belanja Paket/Pengiriman	180.528.102,00	152.894.160,00	84,69%
5.1.02.02.01.0067.	Belanja Pembayaran Pajak, Bea, dan Perizinan	1.380.723.300,00	819.286.261,00	59,34%
5.1.02.02.01.0069.	Belanja Pengolahan Air Limbah	105.107.689,00	131.614.325,00	125,22%

5.1.02.02.01.0070.	Belanja Ganti Rugi kepada Pihak Ketiga Akibat Kecelakaan	22.000.000,00	-	0,00%
5.1.02.02.01.0071.	Belanja Lembur	1.723.910.576,00	1.439.264.600,00	83,49%
5.1.02.02.01.0073.	Belanja Medical Check Up	50.000.000,00	5.233.690,00	10,47%
5.1.02.02.02.	Belanja Iuran Jaminan/Asuransi	35.880.657.600,00	35.832.820.500,00	99,87%
5.1.02.02.02.0001.	Belanja Iuran Jaminan Kesehatan bagi Kepala Desa dan Perangkat Desa	270.720.000,00	222.923.400,00	82,34%
5.1.02.02.02.0002.	Belanja Kontribusi Jaminan Kesehatan bagi PBI	-	-	0,00%
5.1.02.02.02.0005.	Belanja Iuran Jaminan Kesehatan bagi Non ASN	35.172.480.000,00	35.172.480.000,00	100,00%
5.1.02.02.02.0006.	Belanja Iuran Jaminan Kecelakaan Kerja bagi Non ASN	262.017.600,00	261.977.100,00	99,98%
5.1.02.02.02.0007.	Belanja Iuran Jaminan Kematian bagi Non ASN	175.440.000,00	175.440.000,00	100,00%
5.1.02.02.03.	Belanja Sewa Tanah	2.000.000,00	-	0,00%
5.1.02.02.03.0001.	Belanja Sewa Tanah Bangunan Perumahan/Gedung Tempat Tinggal	-	-	0,00%
5.1.02.02.03.0018.	Belanja Sewa Tanah Lapangan Parkir	-	-	0,00%
5.1.02.02.03.0019.	Belanja Sewa Tanah Lapangan Penimbunan Barang	2.000.000,00	-	0,00%
5.1.02.02.03.0032.	Belanja Sewa Tanah Lapangan PBB	-	-	0,00%
5.1.02.02.04.	Belanja Sewa Peralatan dan Mesin	3.940.441.705,00	3.375.303.432,00	85,66%
5.1.02.02.04.0003.	Belanja Sewa Excavator	236.461.680,00	235.311.257,00	99,51%
5.1.02.02.04.0010.	Belanja Sewa Alat Pengangkat	-	-	0,00%
5.1.02.02.04.0012.	Belanja Sewa Alat Besar Darat Lainnya	-	-	0,00%
5.1.02.02.04.0022.	Belanja Sewa Electric Generating Set	59.500.000,00	43.419.900,00	72,97%
5.1.02.02.04.0034.	Belanja Sewa Alat Bantu Lainnya	53.319.460,00	8.370.000,00	15,70%
5.1.02.02.04.0035.	Belanja Sewa Kendaraan Dinas Bermotor Perorangan	412.550.001,00	254.895.674,00	61,79%
5.1.02.02.04.0036.	Belanja Sewa Kendaraan Bermotor Penumpang	382.500.000,00	283.227.700,00	74,05%
5.1.02.02.04.0038.	Belanja Sewa Kendaraan Bermotor Beroda Dua	1.200.000,00	1.200.000,00	100,00%
5.1.02.02.04.0115.	Belanja Sewa Alat Reproduksi (Penggandaan)	290.550.000,00	270.294.234,00	93,03%
5.1.02.02.04.0117.	Belanja Sewa Alat Kantor Lainnya	1.845.772.400,00	1.681.394.990,00	91,09%
5.1.02.02.04.0121.	Belanja Sewa Alat Pendingin	20.000.000,00	19.980.000,00	99,90%
5.1.02.02.04.0123.	Belanja Sewa Alat Rumah Tangga Lainnya (Home Use)	148.350.000,00	109.260.389,00	73,65%
5.1.02.02.04.0132.	Belanja Sewa Peralatan Studio Audio	176.000.000,00	173.615.000,00	98,64%
5.1.02.02.04.0135.	Belanja Sewa Peralatan Cetak	-	-	0,00%
5.1.02.02.04.0137.	Belanja Sewa Alat Studio Lainnya	-	-	0,00%
5.1.02.02.04.0355.	Belanja Sewa Peralatan Umum	149.810.000,00	141.849.120,00	94,69%
5.1.02.02.04.0404.	Belanja Sewa Komputer Jaringan	42.478.164,00	38.182.918,00	89,89%
5.1.02.02.04.0410.	Belanja Sewa Peralatan Jaringan	-	-	0,00%
5.1.02.02.04.0411.	Belanja Sewa Peralatan Komputer Lainnya	5.700.000,00	-	0,00%
5.1.02.02.04.0416.	Belanja Sewa Elektronik/Electric	116.250.000,00	114.302.250,00	98,32%
5.1.02.02.05.	Belanja Sewa Gedung dan Bangunan	2.008.472.720,00	1.514.953.050,00	75,43%
5.1.02.02.05.0001.	Belanja Sewa Bangunan Gedung Kantor	685.140.800,00	447.531.700,00	65,32%
5.1.02.02.05.0002.	Belanja Sewa Bangunan Gudang	111.000.000,00	111.000.000,00	100,00%

5.1.02.02.05.0006.	Belanja Sewa Bangunan Kesehatan	-	-	0,00%
5.1.02.02.05.0009.	Belanja Sewa Bangunan Gedung Tempat Pertemuan	483.498.000,00	342.940.000,00	70,93%
5.1.02.02.05.0025.	Belanja Sewa Bangunan Terbuka	-	-	0,00%
5.1.02.02.05.0041.	Belanja Sewa Mess/Wisma/Bungalow/Tempat Peristirahatan	-	-	0,00%
5.1.02.02.05.0042.	Belanja Sewa Asrama	119.880.000,00	119.214.000,00	99,44%
5.1.02.02.05.0043.	Belanja Sewa Hotel	399.286.000,00	331.997.350,00	83,15%
5.1.02.02.05.0045.	Belanja Sewa Flat/Rumah Susun	33.667.920,00	33.300.000,00	98,91%
5.1.02.02.05.0049.	Belanja Sewa Rumah Tidak Bersusun	78.000.000,00	60.970.000,00	78,17%
5.1.02.02.05.0050.	Belanja Sewa Bangunan Gedung Tempat Tinggal Lainnya	98.000.000,00	68.000.000,00	69,39%
5.1.02.02.08.	Belanja Jasa Konsultansi Konstruksi	24.260.263.471,00	21.541.019.062,00	88,79%
5.1.02.02.08.0002.	Belanja Jasa Konsultansi Perencanaan Arsitektur-Jasa Desain Arsitektural	17.479.390.577,00	15.209.594.952,00	87,01%
5.1.02.02.08.0005.	Belanja Jasa Konsultansi Perencanaan Arsitektur-Jasa Arsitektur Lainnya	87.000.000,00	80.035.400,00	91,99%
5.1.02.02.08.0015.	Belanja Jasa Konsultansi Perencanaan Penataan Ruang-Jasa Perencanaan Wilayah	950.842.650,00	950.842.650,00	100,00%
5.1.02.02.08.0017.	Belanja Jasa Konsultansi Perencanaan Penataan Ruang-Pengembangan Pemanfaatan Ruang	338.584.132,00	309.595.650,00	91,44%
5.1.02.02.08.0018.	Belanja Jasa Konsultansi Pengawasan Arsitektur	5.115.861.980,00	4.711.741.010,00	92,10%
5.1.02.02.08.0019.	Belanja Jasa Konsultansi Pengawasan Rekayasa-Jasa Pengawas Pekerjaan Konstruksi Bangunan Gedung	288.584.132,00	279.209.400,00	96,75%
5.1.02.02.08.0026.	Belanja Jasa Konsultansi Spesialis-Jasa Survei Permukaan Tanah	-	-	0,00%
5.1.02.02.09.	Belanja Jasa Konsultansi Non Konstruksi	800.000.000,00	764.000.000,00	95,50%
5.1.02.02.09.0003.	Belanja Jasa Konsultansi Berorientasi Bidang-Telematika	-	-	0,00%
5.1.02.02.09.0012.	Belanja Jasa Konsultansi Berorientasi Layanan-Jasa Studi Penelitian dan Bantuan Teknik	800.000.000,00	764.000.000,00	95,50%
5.1.02.02.11.	Belanja Beasiswa Pendidikan PNS	-	-	0,00%
5.1.02.02.11.0001.	Belanja Beasiswa Tugas Belajar S1	-	-	0,00%
5.1.02.02.12.	Belanja Kursus/Pelatihan, Sosialisasi, Bimbingan Teknis serta Pendidikan dan Pelatihan	5.756.689.943,00	4.268.128.950,00	74,14%
5.1.02.02.12.0001.	Belanja Kursus Singkat/Pelatihan	4.018.034.968,00	2.952.818.600,00	73,49%
5.1.02.02.12.0003.	Belanja Bimbingan Teknis	1.738.654.975,00	1.315.310.350,00	75,65%
5.1.02.02.12.0004.	Belanja Diklat Kepemimpinan	-	-	0,00%
5.1.02.02.15.	Belanja Sewa Aset Tidak Berwujud	443.580.733,00	346.144.690,00	78,03%
5.1.02.02.15.0005.	Belanja Sewa Aset Tidak Berwujud-Software	443.580.733,00	346.144.690,00	78,03%
5.1.02.03.	Belanja Pemeliharaan	32.187.443.942,00	27.347.998.209,41	84,96%
5.1.02.03.02.	Belanja Pemeliharaan Peralatan dan Mesin	12.621.570.603,00	11.044.916.544,00	87,51%
5.1.02.03.02.0002.	Belanja Pemeliharaan Alat Besar-Alat Besar Darat-Grader	501.702.917,00	489.067.436,00	97,48%
5.1.02.03.02.0003.	Belanja Pemeliharaan Alat Besar-Alat Besar Darat-Excavator	544.998.823,00	531.682.995,00	97,56%
5.1.02.03.02.0009.	Belanja Pemeliharaan Alat Besar-Alat Besar Darat-Loader	-	-	0,00%
5.1.02.03.02.0012.	Belanja Pemeliharaan Alat Besar-Alat Besar Darat-Alat Besar Darat Lainnya	1.332.138.556,00	1.310.959.222,00	98,41%
5.1.02.03.02.0014.	Belanja Pemeliharaan Alat Besar-Alat Besar Apung-Floating Excavator	378.824.170,00	172.258.948,00	45,47%
5.1.02.03.02.0035.	Belanja Pemeliharaan Alat Angkutan-Alat Angkutan Darat Bermotor-Kendaraan Dinas Bermotor Perorangan	4.941.331.886,00	4.501.164.275,00	91,09%
5.1.02.03.02.0036.	Belanja Pemeliharaan Alat Angkutan-Alat Angkutan Darat Bermotor-Kendaraan Bermotor Penumpang	803.250.270,00	726.695.146,00	90,47%
5.1.02.03.02.0037.	Belanja Pemeliharaan Alat Angkutan-Alat Angkutan Darat Bermotor-Kendaraan Bermotor Angkutan Barang	1.021.534.692,00	1.010.504.063,00	98,92%

5.1.02.03.02.0038.	Belanja Pemeliharaan Alat Angkutan-Alat Angkutan Darat Bermotor-Kendaraan Bermotor Beroda Dua	105.950.470,00	86.168.810,00	81,33%
5.1.02.03.02.0049.	Belanja Pemeliharaan Alat Angkutan-Alat Angkutan Apung Bermotor-Alat Angkutan Apung Bermotor untuk Penumpang	80.960.000,00	44.304.677,00	54,72%
5.1.02.03.02.0062.	Belanja Pemeliharaan Alat Bengkel dan Alat Ukur-Alat Bengkel Bermesin-Perkakas Bengkel Servis	-	-	0,00%
5.1.02.03.02.0065.	Belanja Pemeliharaan Alat Bengkel dan Alat Ukur-Alat Bengkel Bermesin-Perkakas Bengkel Khusus	22.772.943,00	12.325.000,00	54,12%
5.1.02.03.02.0068.	Belanja Pemeliharaan Alat Bengkel dan Alat Ukur-Alat Bengkel Bermesin-Alat Bengkel Bermesin Lainnya	65.000.000,00	48.924.550,00	75,27%
5.1.02.03.02.0090.	Belanja Pemeliharaan Alat Bengkel dan Alat Ukur-Alat Ukur-Alat Ukur Lain-Lain	109.114.500,00	109.000.000,00	99,90%
5.1.02.03.02.0115.	Belanja Pemeliharaan Alat Kantor dan Rumah Tangga-Alat Kantor-Alat Reproduksi (Penggandaan)	268.605.700,00	199.316.932,00	74,20%
5.1.02.03.02.0117.	Belanja Pemeliharaan Alat Kantor dan Rumah Tangga-Alat Kantor-Alat Kantor Lainnya	793.137.632,00	616.125.094,00	77,68%
5.1.02.03.02.0121.	Belanja Pemeliharaan Alat Kantor dan Rumah Tangga-Alat Rumah Tangga-Alat Pendingin	1.002.754.600,00	758.377.285,00	75,63%
5.1.02.03.02.0123.	Belanja Pemeliharaan Alat Kantor dan Rumah Tangga-Alat Rumah Tangga-Alat Rumah Tangga Lainnya (Home Use)	76.290.000,00	12.903.130,00	16,91%
5.1.02.03.02.0132.	Belanja Pemeliharaan Alat Studio, Komunikasi, dan Pemancar-Alat Studio-Peralatan Studio Audio	-	-	0,00%
5.1.02.03.02.0134.	Belanja Pemeliharaan Alat Studio, Komunikasi, dan Pemancar-Alat Studio-Peralatan Studio Gambar	13.210.000,00	-	0,00%
5.1.02.03.02.0204.	Belanja Pemeliharaan Alat Kedokteran dan Kesehatan-Alat Kedokteran-Alat Kedokteran Umum	-	-	0,00%
5.1.02.03.02.0404.	Belanja Pemeliharaan Komputer-Komputer Unit-Komputer Jaringan	-	-	0,00%
5.1.02.03.02.0405.	Belanja Pemeliharaan Komputer-Komputer Unit-Personal Computer	501.750.369,00	395.224.244,00	78,77%
5.1.02.03.02.0406.	Belanja Pemeliharaan Komputer-Komputer Unit-Komputer Unit Lainnya	1.500.000,00	-	0,00%
5.1.02.03.02.0407.	Belanja Pemeliharaan Komputer-Peralatan Komputer-Peralatan Mainframe	54.818.075,00	17.989.737,00	32,82%
5.1.02.03.02.0411.	Belanja Pemeliharaan Komputer-Peralatan Komputer-Peralatan Komputer Lainnya	1.925.000,00	1.925.000,00	100,00%
5.1.02.03.02.0492.	Belanja Pemeliharaan Rambu-Rambu-Rambu-Rambu Lalu Lintas Darat-Rambu Bersuar	-	-	0,00%
5.1.02.03.03.	Belanja Pemeliharaan Gedung dan Bangunan	16.179.685.845,00	14.213.544.103,41	87,85%
5.1.02.03.03.0001.	Belanja Pemeliharaan Bangunan Gedung-Bangunan Gedung Tempat Kerja-Bangunan Gedung Kantor	16.179.685.845,00	14.213.544.103,41	87,85%
5.1.02.03.03.0011.	Belanja Pemeliharaan Bangunan Gedung-Bangunan Gedung Tempat Kerja-Bangunan Gedung Tempat Olahraga	-	-	0,00%
5.1.02.03.03.0041.	Belanja Pemeliharaan Bangunan Gedung-Bangunan Gedung Tempat Tinggal-Mess/Wisma/Bungalow/Tempat Peristirahatan	-	-	0,00%
5.1.02.03.04.	Belanja Pemeliharaan Jalan, Jaringan, dan Irigasi	2.845.945.494,00	1.560.039.562,00	54,82%
5.1.02.03.04.0026.	Belanja Pemeliharaan Bangunan Air-Bangunan Air Irigasi-Bangunan Pembawa Irigasi	950.575.160,00	560.009.000,00	58,91%
5.1.02.03.04.0031.	Belanja Pemeliharaan Bangunan Air-Bangunan Air Irigasi-Bangunan Air Irigasi Lainnya	386.917.867,00	242.919.800,00	62,78%
5.1.02.03.04.0035.	Belanja Pemeliharaan Bangunan Air-Bangunan Pengairan Pasang Surut-Saluran Pembuang Pasang Surut	1.508.452.467,00	757.110.762,00	50,19%
5.1.02.03.04.0062.	Belanja Pemeliharaan Bangunan Air-Bangunan Pengembangan Sumber Air dan Air Tanah-Bangunan Pengembangan	-	-	0,00%
5.1.02.03.04.0074.	Belanja Pemeliharaan Bangunan Air-Bangunan Air Kotor-Bangunan Air Kotor Lainnya	-	-	0,00%
5.1.02.03.04.0079.	Belanja Pemeliharaan Instalasi-Instalasi Air Bersih/Air Baku-Instalasi Air Bersih/Air Baku Lainnya	-	-	0,00%
5.1.02.03.04.0126.	Belanja Pemeliharaan Jaringan-Jaringan Listrik-Jaringan Listrik Lainnya	-	-	0,00%
5.1.02.03.06.	Belanja Pemeliharaan Aset Tidak Berwujud	540.242.000,00	529.498.000,00	98,01%
5.1.02.03.06.0005.	Belanja Pemeliharaan Aset Tidak Berwujud-Software	486.242.000,00	476.498.000,00	98,00%
5.1.02.03.06.0009.	Belanja Pemeliharaan Aset Tidak Berwujud-Aset Tidak Berwujud Lainnya	54.000.000,00	53.000.000,00	98,15%
5.1.02.04.	Belana Perjalanan Dinas	97.282.779.035,00	80.109.676.028,00	82,35%
5.1.02.04.01.	Belanja Perjalanan Dinas Dalam Negeri	94.683.187.335,00	80.069.676.028,00	84,57%
5.1.02.04.01.0001.	Belanja Perjalanan Dinas Biasa	77.596.267.665,00	66.712.743.492,00	85,97%
5.1.02.04.01.0002.	Belanja Perjalanan Dinas Tetap	2.450.000,00	-	0,00%

5.1.02.04.01.0003.	Belanja Perjalanan Dinas Dalam Kota	17.084.469.670,00	13.356.932.536,00	78,18%
5.1.02.04.01.0004.	Belanja Perjalanan Dinas Paket Meeting Dalam Kota	-	-	0,00%
5.1.02.04.02.	Belanja Perjalanan Dinas Luar Negeri	2.599.591.700,00	40.000.000,00	1,54%
5.1.02.04.02.0001.	Belanja Perjalanan Dinas Biasa—Luar Negeri	2.599.591.700,00	40.000.000,00	1,54%
5.1.02.05.	Belanja Uang dan/atau Jasa untuk Diberikan kepada Pihak Ketiga/Pihak Lain/Masyarakat	10.971.609.100,00	10.087.919.211,00	91,95%
5.1.02.05.01.	Belanja Uang yang Diberikan kepada Pihak Ketiga/Pihak Lain/Masyarakat	10.702.609.100,00	9.825.819.211,00	91,81%
5.1.02.05.01.0001.	Belanja Hadiah yang Bersifat Perlombaan	6.029.384.100,00	5.851.427.485,00	97,05%
5.1.02.05.01.0002.	Belanja Penghargaan atas Suatu Prestasi	685.500.000,00	683.500.000,00	99,71%
5.1.02.05.01.0003.	Belanja Beasiswa	3.697.700.000,00	3.095.600.000,00	83,72%
5.1.02.05.01.0004.	Belanja Penanganan Dampak Sosial Kemasyarakatan	290.025.000,00	195.291.726,00	67,34%
5.1.02.05.02.	Belanja Jasa yang Diberikan kepada Pihak Ketiga/Pihak Lain/Masyarakat	269.000.000,00	262.100.000,00	97,43%
5.1.02.05.02.0001.	Belanja Jasa yang Diberikan kepada Pihak Ketiga/Pihak Lain	39.600.000,00	39.600.000,00	100,00%
5.1.02.05.02.0002.	Belanja Jasa yang Diberikan kepada Masyarakat	229.400.000,00	222.500.000,00	96,99%
5.1.02.88.	Belanja Barang dan Jasa BOS	19.200.439.483,00	18.520.414.987,50	96,46%
5.1.02.88.88.	Belanja Barang dan Jasa BOS	19.200.439.483,00	18.520.414.987,50	96,46%
5.1.02.88.88.8888.	Belanja Barang dan Jasa BOS	19.200.439.483,00	18.520.414.987,50	96,46%
5.1.02.99.	Belanja Barang dan Jasa BLUD	32.337.564.089,00	53.650.766.016,93	165,91%
5.1.02.99.99.	Belanja Barang dan Jasa BLUD	32.337.564.089,00	53.650.766.016,93	165,91%
5.1.02.99.99.9999.	Belanja Barang dan Jasa BLUD	32.337.564.089,00	53.650.766.016,93	165,91%



PEMERINTAH KABUPATEN PENAJAM PASER UTARA
RINCIAN BELANJA BARANG DAN JASA DANA BOS
TAHUN ANGGARAN 2023

No	Nama Sekolah	Belanja Barjas	Jumlah
1	SD NEGERI 001 BABULU	198.852.856,00	198.852.856,00
2	SD NEGERI 002 BABULU	150.533.055,00	150.533.055,00
3	SD NEGERI 003 BABULU	109.783.044,00	109.783.044,00
4	SD NEGERI 004 BABULU	131.760.000,00	131.760.000,00
5	SD NEGERI 005 BABULU	120.280.000,14	120.280.000,14
6	SD NEGERI 006 BABULU	198.729.000,00	198.729.000,00
7	SD NEGERI 007 BABULU	64.820.000,00	64.820.000,00
8	SD NEGERI 008 BABULU	137.640.100,00	137.640.100,00
9	SD NEGERI 009 BABULU	82.813.440,94	82.813.440,94
10	SD NEGERI 010 BABULU	256.493.000,00	256.493.000,00
11	SD NEGERI 011 BABULU	54.311.700,00	54.311.700,00
12	SD NEGERI 012 BABULU	91.327.500,00	91.327.500,00
13	SD NEGERI 013 BABULU	79.800.000,00	79.800.000,00
14	SD NEGERI 014 BABULU	98.647.200,00	98.647.200,00
15	SD NEGERI 016 BABULU	43.700.000,00	43.700.000,00
16	SD NEGERI 017 BABULU	103.530.600,00	103.530.600,00
17	SD NEGERI 018 BABULU	91.633.700,00	91.633.700,00
18	SD NEGERI 019 BABULU	59.680.000,00	59.680.000,00
19	SD NEGERI 020 BABULU	182.380.000,00	182.380.000,00
20	SD NEGERI 021 BABULU	99.835.000,00	99.835.000,00
21	SD NEGERI 022 BABULU	78.420.000,00	78.420.000,00
22	SD NEGERI 023 BABULU	145.400.000,00	145.400.000,00
23	SD NEGERI 001 WARU	247.472.376,00	247.472.376,00
24	SD NEGERI 002 WARU	260.911.800,00	260.911.800,00
25	SD NEGERI 003 WARU	79.420.000,00	79.420.000,00
26	SD NEGERI 004 WARU	-	-
27	SD NEGERI 005 WARU	208.170.289,00	208.170.289,00
28	SD NEGERI 006 WARU	138.180.400,00	138.180.400,00
29	SD NEGERI 007 WARU	82.457.701,00	82.457.701,00
30	SD NEGERI 008 WARU	134.079.229,00	134.079.229,00
31	SD NEGERI 009 WARU	79.654.000,00	79.654.000,00
32	SD NEGERI 010 WARU	67.779.500,00	67.779.500,00
33	SD NEGERI 011 WARU	114.963.900,00	114.963.900,00
34	SD NEGERI 001 PENAJAM	168.364.815,00	168.364.815,00
35	SD NEGERI 002 PENAJAM	154.779.199,00	154.779.199,00
36	SD NEGERI 003 PENAJAM	150.688.821,00	150.688.821,00
37	SD NEGERI 004 PENAJAM	156.689.400,00	156.689.400,00
38	SD NEGERI 005 PENAJAM	343.442.000,00	343.442.000,00
39	SD NEGERI 006 PENAJAM	58.345.500,00	58.345.500,00
40	SD NEGERI 007 PENAJAM	120.910.460,00	120.910.460,00
41	SD NEGERI 008 PENAJAM	60.304.000,00	60.304.000,00
42	SD NEGERI 009 PENAJAM	170.083.403,00	170.083.403,00
43	SD NEGERI 011 PENAJAM	112.555.000,00	112.555.000,00
44	SD NEGERI 012 PENAJAM	90.280.564,85	90.280.564,85

No	Nama Sekolah	Belanja Barjas	Jumlah
45	SD NEGERI 013 PENAJAM	331.453.528,00	331.453.528,00
46	SD NEGERI 014 PENAJAM	200.338.000,00	200.338.000,00
47	SD NEGERI 015 PENAJAM	44.493.271,00	44.493.271,00
48	SD NEGERI 016 PENAJAM	171.296.000,00	171.296.000,00
49	SD NEGERI 017 PENAJAM	313.454.418,00	313.454.418,00
50	SD NEGERI 018 PENAJAM	126.456.886,30	126.456.886,30
51	SD NEGERI 019 PENAJAM	80.126.300,00	80.126.300,00
52	SD NEGERI 020 PENAJAM	130.828.000,00	130.828.000,00
53	SD NEGERI 021 PENAJAM	102.726.469,00	102.726.469,00
54	SD NEGERI 022 PENAJAM	80.320.000,47	80.320.000,47
55	SD NEGERI 023 PENAJAM	144.820.000,00	144.820.000,00
56	SD NEGERI 024 PENAJAM	202.499.178,98	202.499.178,98
57	SD NEGERI 025 PENAJAM	112.821.603,00	112.821.603,00
58	SD NEGERI 026 PENAJAM	156.200.000,00	156.200.000,00
59	SD NEGERI 027 PENAJAM	7.012.500,00	7.012.500,00
60	SD NEGERI 028 PENAJAM	195.027.158,00	195.027.158,00
61	SD NEGERI 029 PENAJAM	187.986.500,00	187.986.500,00
62	SD NEGERI 030 PENAJAM	123.344.181,00	123.344.181,00
63	SD NEGERI 031 PENAJAM	178.046.000,00	178.046.000,00
64	SD NEGERI 032 PENAJAM	137.940.592,00	137.940.592,00
65	SD NEGERI 033 PENAJAM	172.195.000,00	172.195.000,00
66	SD NEGERI 034 PENAJAM	80.059.300,00	80.059.300,00
67	SD NEGERI 035 PENAJAM	78.420.000,00	78.420.000,00
68	SD NEGERI 036 PENAJAM	106.477.964,00	106.477.964,00
69	SD NEGERI 037 PENAJAM	167.135.362,00	167.135.362,00
70	SD NEGERI 038 PENAJAM	172.158.000,00	172.158.000,00
71	SD NEGERI 039 PENAJAM	137.270.000,00	137.270.000,00
72	SD NEGERI 040 PENAJAM	119.390.000,00	119.390.000,00
73	SD NEGERI 001 SEPAKU	116.353.063,00	116.353.063,00
74	SD NEGERI 002 SEPAKU	70.220.000,00	70.220.000,00
75	SD NEGERI 003 SEPAKU	98.600.000,00	98.600.000,00
76	SD NEGERI 004 SEPAKU	139.240.000,00	139.240.000,00
77	SD NEGERI 005 SEPAKU	96.529.101,00	96.529.101,00
78	SD NEGERI 006 SEPAKU	111.142.000,00	111.142.000,00
79	SD NEGERI 007 SEPAKU	10.614.000,00	10.614.000,00
80	SD NEGERI 008 SEPAKU	52.375.724,00	52.375.724,00
81	SD NEGERI 009 SEPAKU	90.515.326,00	90.515.326,00
82	SD NEGERI 010 SEPAKU	103.527.314,00	103.527.314,00
83	SD NEGERI 011 SEPAKU	69.480.000,00	69.480.000,00
84	SD NEGERI 012 SEPAKU	130.666.400,00	130.666.400,00
85	SD NEGERI 013 SEPAKU	80.675.500,00	80.675.500,00
86	SD NEGERI 014 SEPAKU	179.571.000,00	179.571.000,00
87	SD NEGERI 015 SEPAKU	117.982.614,00	117.982.614,00
88	SD NEGERI 016 SEPAKU	91.341.000,00	91.341.000,00
89	SD NEGERI 017 SEPAKU	90.400.000,00	90.400.000,00
90	SD NEGERI 018 SEPAKU	110.970.358,00	110.970.358,00
91	SD NEGERI 019 SEPAKU	185.307.809,00	185.307.809,00
92	SD NEGERI 020 SEPAKU	188.468.000,60	188.468.000,60
93	SD NEGERI 021 SEPAKU	61.128.000,00	61.128.000,00

No	Nama Sekolah	Belanja Barjas	Jumlah
94	SD NEGERI 022 SEPAKU	124.255.445,00	124.255.445,00
95	SD NEGERI 023 SEPAKU	191.368.099,00	191.368.099,00
96	SD NEGERI 024 SEPAKU	115.465.000,00	115.465.000,00
97	SD NEGERI 025 SEPAKU	23.619.000,00	23.619.000,00
Jumlah SD		12.290.013.519,28	12.290.013.519,28
98	SMP NEGERI 1 PPU	Rp 513.120.879,00	513.120.879,00
99	SMP NEGERI 2 PPU	Rp 435.200.000,00	435.200.000,00
100	SMP NEGERI 3 PPU	Rp 449.239.431,00	449.239.431,00
101	SMP NEGERI 4 PPU	Rp 273.345.555,00	273.345.555,00
102	SMP NEGERI 5 PPU	Rp 571.632.502,00	571.632.502,00
103	SMP NEGERI 6 PPU	Rp 160.591.397,31	160.591.397,31
104	SMP NEGERI 7 PPU	Rp 213.400.000,00	213.400.000,00
105	SMP NEGERI 8 PPU	Rp 225.325.100,00	225.325.100,00
106	SMP NEGERI 9 PPU	Rp 272.977.600,00	272.977.600,00
107	SMP NEGERI 10 PPU	Rp 292.434.552,00	292.434.552,00
108	SMP NEGERI 11 PPU	Rp 263.480.683,00	263.480.683,00
109	SMP NEGERI 12 PPU	Rp 189.580.244,00	189.580.244,00
110	SMP NEGERI 13 PPU	Rp 338.734.642,00	338.734.642,00
111	SMP NEGERI 14 PPU	Rp 92.342.000,00	92.342.000,00
112	SMP NEGERI 15 PPU	Rp 140.396.100,00	140.396.100,00
113	SMP NEGERI 16 PPU	Rp 120.516.197,00	120.516.197,00
114	SMP NEGERI 17 PPU	Rp 207.553.522,00	207.553.522,00
115	SMP NEGERI 18 PPU	Rp 63.792.673,00	63.792.673,00
116	SMP NEGERI 19 PPU	Rp 121.104.000,00	121.104.000,00
117	SMP NEGERI 20 PPU	Rp 147.545.865,00	147.545.865,00
118	SMP NEGERI 21 PPU	Rp 383.663.837,00	383.663.837,00
119	SMP NEGERI 22 PPU	Rp 259.234.100,00	259.234.100,00
120	SMP NEGERI 23 PPU	Rp 265.755.465,00	265.755.465,00
121	SMP NEGERI 24 PPU	Rp 46.681.223,91	46.681.223,91
122	SMP NEGERI 25 PPU	Rp 106.208.100,00	106.208.100,00
123	SMP NEGERI 26 PPU	Rp 45.945.800,00	45.945.800,00
124	SMP NEGERI 27 PPU	Rp 30.600.000,00	30.600.000,00
Jumlah SMP		6.230.401.468,22	6.230.401.468,22
Jumlah SD + SMP		18.520.414.987,50	18.520.414.987,50



PEMERINTAH KABUPATEN PENUK MUTIARA
REALISASI BLUD BULAN JANUARI - DESEMBER
TAHUN ANGGARAN 2023

KOMPONEN BIAYA		RINCIAN BIAYA			JUMLAH	REALISASI
		Jumlah	Satuan	Harga Satuan		
I	BIAYA OPERASIONAL				32.337.564.089,00	53.650.766.016,93
A.	BIAYA PELAYANAN				23.600.000.000,00	42.142.786.272,00
	BELANJA BARANG DAN JASA				23.600.000.000,00	42.142.786.272,00
	5 2 2 26 01 Biaya Bahan				12.250.000.000,00	18.241.004.203,00
	5 2 2 26 01 000 Biaya Obat	1	paket	8.000.000.000	8.000.000.000,00	7.807.541.872,00
	5 2 2 26 01 001 Biaya BMHP/AMHP/REAGEN	1	paket	3.500.000.000	3.500.000.000,00	9.205.838.612,00
	5 2 2 26 01 004 Biaya Bahan dan Makan Minum Pasien	1	paket	750.000.000	750.000.000,00	1.227.623.719,00
	5 2 2 26 01 Biaya Jasa pelayanan				9.000.000.000,00	20.173.565.526,00
	5 2 2 26 01 011 Biaya Jasa Pelayanan Medis/Paramedis	1	paket	9.000.000.000	9.000.000.000,00	20.173.565.526,00
	5 2 2 26 01 Biaya Pemeliharaan				500.000.000,00	541.446.404,00
	5 2 2 26 01 021 Biaya kalibrasi Alat Medik	1	paket	200.000.000	200.000.000,00	197.944.499,00
	5 2 2 26 01 022 Biaya Pemeliharaan Alat Medis & Non Medis	1	paket	300.000.000	300.000.000,00	343.501.905,00
	5 2 2 26 01 Biaya Barang dan Jasa				1.450.000.000,00	2.041.390.810,00
	5 2 2 26 01 028 Biaya perlengkapan RS	1	paket	150.000.000	150.000.000,00	462.950.330,00
	5 2 2 26 01 030 Biaya linen	1	paket	450.000.000	450.000.000,00	464.087.378,00
	5 2 2 26 01 033 Perlengkapan Dapur	1	paket	50.000.000	50.000.000,00	12.515.250,00
	5 2 2 26 01 034 Belanja Pengisian Tabung Gas dan pembelian regulator	1	paket	800.000.000	800.000.000,00	1.101.837.852,00
	5 2 2 26 01 Biaya Pelayanan Lainnya				400.000.000,00	1.145.379.329,00
	5 2 2 26 01 Biaya Pelayanan Kesehatan Non Jaminan					
	5 2 2 26 01 043 Biaya retur Pasien	1	paket	50.000.000	50.000.000,00	25.231.077,00
	5 2 2 26 01 044 Biaya Pasien Non Jaminan	1	paket	50.000.000	50.000.000,00	147.998.172,00
	5 2 2 26 01 045 Biaya Pelayanan darah dan Sampel Laboratorium	1	paket	200.000.000	200.000.000,00	218.020.000,00
	5 2 2 26 01 046 Biaya Rujukan	1	paket	100.000.000	100.000.000,00	754.130.080,00
B.	BIAYA UMUM DAN ADMINISTRASI				8.737.564.089,00	11.507.979.744,93
	BELANJA BARANG DAN JASA				8.737.564.089,00	11.507.979.744,93
	5 2 2 26 01 Biaya Administrasi Kantor				2.634.437.219,00	4.531.360.211,00
	5 2 2 26 01 052 Biaya Benda Pos dan Pengiriman/surat menyurat	1	paket	25.000.000	25.000.000,00	24.775.500,00
	5 2 2 26 01 053 Biaya ATK	1	paket	300.000.000	300.000.000,00	532.905.879,00
	5 2 2 26 01 054 Biaya Cetak dan Penggandaan	1	paket	365.645.100	365.645.100,00	1.036.789.950,00
	5 2 2 26 01 055 Biaya Pakaian dinas/kerja	1	Paket	512.000.000	512.000.000,00	0,00
	5 2 2 26 01 056 Biaya Makanan dan Minuman Rapat/Tamu	1	paket	225.235.000	225.235.000,00	483.030.000,00
	5 2 2 26 01 058 Biaya Bahan Bacaan/langganan Media/Surat Kabar/Majalah	1	paket	20.000.000	20.000.000,00	22.200.000,00
	5 2 2 26 01 060 Biaya Perjalanan Dinas	1	paket	636.557.119	636.557.119,00	1.507.179.202,00
	5 2 2 26 01 061 Biaya kontribusi	1	paket	400.000.000	400.000.000,00	838.600.164,00
	5 2 2 26 01 061 - Kontribusi Untuk pelatihan Peningkatan Manajemen Resiko	1	paket	100.000.000	100.000.000,00	71.219.516,00
	5 2 2 26 01 062 Biaya Honorarium Kepanitiaan	1	paket	50.000.000	50.000.000,00	14.660.000,00
	5 2 2 26 01 Biaya Pemeliharaan				2.487.631.000,00	2.361.574.926,00
	5 2 2 26 01 083 Biaya pemeliharaan Gedung dan Bangunan	1	paket	1.827.780.000	1.827.780.000,00	1.488.026.000,00
	5 2 2 26 01 084 Biaya Pemeliharaan Instalasi/Jaringan	1	paket	50.000.000	50.000.000,00	34.134.800,00
	5 2 2 26 01 085 Biaya pemeliharaan alat transportasi	1	paket	150.000.000	150.000.000,00	181.705.976,00
	5 2 2 26 01 086 Biaya pemeliharaan Teknologi Informasi	1	paket	59.851.000	59.851.000,00	109.023.250,00
	5 2 2 26 01 087 Biaya pemeliharaan alat Kantor & RT	1	paket	400.000.000	400.000.000,00	548.684.900,00
	5 2 2 26 01 Biaya Barang dan Jasa				3.515.495.870,00	4.115.048.151,00
	5 2 2 26 01 111 Biaya Bahan Pembersih dan alat Kebersihan	1	paket	646.495.870	646.495.870,00	1.264.557.298,00
	5 2 2 26 01 112 Biaya Bahan Bakar Minyak (BBM)	1	Paket	1.000.000.000	1.000.000.000,00	623.705.050,00
	5 2 2 26 01 115 Biaya Pengisian Tabung Pemadam Kebakaran	1	paket	40.000.000	40.000.000,00	0,00
	5 2 2 26 01 116 Biaya Bahan alat listrik/elektronik	1	paket	200.000.000	200.000.000,00	141.957.900,00
	5 2 2 26 01 119 Biaya peralatan kantor dan RT	1	paket	150.000.000	150.000.000,00	0,00
	5 2 2 26 01 120 Biaya Jasa konsultan	1	paket	150.000.000	150.000.000,00	150.000.000,00
	5 2 2 26 01 121 Biaya Jasa Langganan listrik/air/telp/internet	1	paket	400.000.000	400.000.000,00	654.599.652,00
	5 2 2 26 01 122 Biaya Jasa Pengembangan SIM IT	1	paket	100.000.000	100.000.000,00	5.690.301,00
	5 2 2 26 01 124 Biaya Jasa Sewa	1	Paket	215.000.000	215.000.000,00	202.300.000,00
	5 2 2 26 01 128 Biaya Jasa Pengelolaan Sampah Infeksius	1	paket	500.000.000	500.000.000,00	829.969.650,00
	5 2 2 26 01 129 Biaya Jasa Pemeriksaan Kualitas Lingkungan dan TLD	1	paket	30.000.000	30.000.000,00	158.268.300,00
	5 2 2 26 01 130 Biaya Jasa Pendampingan/Pembinaan (Satuan Pengamanan)	1	paket	84.000.000	84.000.000,00	84.000.000,00
	5 2 2 26 01 Biaya Lain-lain				100.000.000,00	499.996.456,93
	5 2 2 26 01 159 Biaya lainnya	1	paket	100.000.000	100.000.000,00	499.996.456,93
Jumlah					32.337.564.089,00	53.650.766.016,93



PEMERINTAH KABUPATEN PENAJAM PASER UTARA
RINCIAN BELANJA HIBAH
TAHUN ANGGARAN 2023

No	SKPD	No.Bukti	Tanggal	Uraian	Jumlah	Contra Pos
1	1.01.2.19.0.00.01. - DINAS PENDIDIKAN, PEMUDA DAN OLAHRAGA	00302/SP2D/LS/II/2023	17/02/2023	Pembayaran Belanja Hibah Uang kepada Badan dan Lembaga yang Bersifat Nirlaba, Sukarela dan Sosial yang Dibentuk Berdasarkan Peraturan Perundang-Undangan (Gerakan Pramuka PPU) Pada Disdikpora T.A.2023	823.300.000,00	-
2	1.02.0.00.0.00.02. - DINAS KESEHATAN	00921/SP2D/LS/III/2023	28/03/2023	Pengajuan SPM LS Belanja Hibah (NPHD) ke Palang Merah Indonesia, Dinas Kesehatan TA. 2023	499.000.000,00	-
3	1.01.2.19.0.00.01. - DINAS PENDIDIKAN, PEMUDA DAN OLAHRAGA	01741/SP2D/LS/IV/2023	14/04/2023	Pembayaran Belanja Hibah Uang kepada Badan dan Lembaga yang Bersifat Nirlaba, Sukarela dan Sosial yang Dibentuk Berdasarkan Peraturan Perundang-Undangan (Hibah SMP/MTs & SMA/SMK/MA/SLB) Pada Disdikpora T.A.2023	5.249.251.100,00	-
4	1.01.2.19.0.00.01. - DINAS PENDIDIKAN, PEMUDA DAN OLAHRAGA	01742/SP2D/LS/IV/2023	14/04/2023	Pembayaran Belanja Hibah Uang kepada Badan dan Lembaga yang Bersifat Nirlaba, Sukarela dan Sosial yang Dibentuk Berdasarkan Peraturan Perundang-Undangan (Hibah PAUD) Pada Disdikpora T.A.2023	7.846.800.000,00	-
5	1.01.2.19.0.00.01. - DINAS PENDIDIKAN, PEMUDA DAN OLAHRAGA	01743/SP2D/LS/IV/2023	14/04/2023	Pembayaran Belanja Hibah Uang kepada Badan dan Lembaga yang Bersifat Nirlaba, Sukarela dan Sosial yang Dibentuk Berdasarkan Peraturan Perundang-Undangan (Hibah SD/Mi) Pada Disdikpora T.A.2023	2.496.000.000,00	-
6	1.01.2.19.0.00.01. - DINAS PENDIDIKAN, PEMUDA DAN OLAHRAGA	01827/SP2D/LS/IV/2023	18/04/2023	Pembayaran Belanja Hibah Uang kepada Badan dan Lembaga yang Bersifat Nirlaba, Sukarela dan Sosial yang Dibentuk Berdasarkan Peraturan Perundang-Undangan (Hibah KONI) Pada Disdikpora T.A.2023	492.000.000,00	-
7	1.01.2.19.0.00.01. - DINAS PENDIDIKAN, PEMUDA DAN OLAHRAGA	01857/SP2D/LS/IV/2023	27/04/2023	Pembayaran Belanja Hibah Uang kepada Badan dan Lembaga yang Bersifat Nirlaba, Sukarela dan Sosial yang Dibentuk Berdasarkan Peraturan Perundang-Undangan (Hibah PAUD) Pada Disdikpora T.A.2023	31.200.000,00	-
8	2.09.0.00.0.00.22. - DINAS KETAHANAN PANGAN	02616/SP2D/LS/VI/2023	05/06/2023	Pembayaran Belanja Hibah Uang Kepada badan dan Lembaga Nirlaba, Sukarela bersifat Sosial kemasyarakatan Keg. PEMBERDAYAAN MASYARAKAT DALAM PENGANEKARAGAMAN KONSUMSI PANGAN BERBASIS SUMBER DAYA LOKAL (DAK NON FISIK)	30.000.000,00	-
9	2.09.0.00.0.00.22. - DINAS KETAHANAN PANGAN	02617/SP2D/LS/VI/2023	05/06/2023	Pembayaran Belanja Hibah Uang Kepada badan dan Lembaga Nirlaba, Sukarela bersifat Sosial kemasyarakatan Keg. PEMBERDAYAAN MASYARAKAT DALAM PENGANEKARAGAMAN KONSUMSI PANGAN BERBASIS SUMBER DAYA LOKAL (DAK NON FISIK)	30.000.000,00	-
10	2.09.0.00.0.00.22. - DINAS KETAHANAN PANGAN	02618/SP2D/LS/VI/2023	05/06/2023	Pembayaran Belanja Hibah Uang Kepada badan dan Lembaga Nirlaba, Sukarela bersifat Sosial kemasyarakatan Keg. PEMBERDAYAAN MASYARAKAT DALAM PENGANEKARAGAMAN KONSUMSI PANGAN BERBASIS SUMBER DAYA LOKAL (DAK NON FISIK)	30.000.000,00	-
11	2.09.0.00.0.00.22. - DINAS KETAHANAN PANGAN	02619/SP2D/LS/VI/2023	05/06/2023	Pembayaran Belanja Hibah Uang Kepada badan dan Lembaga Nirlaba, Sukarela bersifat Sosial kemasyarakatan Keg. PEMBERDAYAAN MASYARAKAT DALAM PENGANEKARAGAMAN KONSUMSI PANGAN BERBASIS SUMBER DAYA LOKAL (DAK NON FISIK)	30.000.000,00	-
12	8.01.0.00.0.00.30. - BADAN KESATUAN BANGSA DAN POLITIK	02944/SP2D/LS/VI/2023	14/06/2023	Pembayaran Belanja Hibah Berupa Bantuan Keuangan kepada DPC Partai Demokrat Pada Badan Kesatuan Bangsa dan Politik Kabupaten Penajam Paser Utara Tahun Anggaran 2023	141.646.470,00	-
13	8.01.0.00.0.00.30. - BADAN KESATUAN BANGSA DAN POLITIK	02945/SP2D/LS/VI/2023	14/06/2023	Pembayaran Belanja Hibah Berupa Bantuan Keuangan kepada DPD Partai Golongan Karya (Golkar) Pada Badan Kesatuan Bangsa dan Politik Kabupaten Penajam Paser Utara Tahun Anggaran 2023	118.925.422,00	-
14	8.01.0.00.0.00.30. - BADAN KESATUAN BANGSA DAN POLITIK	02946/SP2D/LS/VI/2023	14/06/2023	Pembayaran Belanja Hibah Berupa Bantuan Keuangan kepada DPC Partai Gerakan Indonesia Raya (Gerindra) Pada Badan Kesatuan Bangsa dan Politik Kabupaten Penajam Paser Utara Tahun Anggaran 2023	123.291.392,00	-
15	8.01.0.00.0.00.30. - BADAN KESATUAN BANGSA DAN POLITIK	02947/SP2D/LS/VI/2023	14/06/2023	Pembayaran Belanja Hibah Berupa Bantuan Keuangan kepada DPC Partai Demokrasi Indonesia Perjuangan (PDIP) Pada Badan Kesatuan Bangsa dan Politik Kabupaten Penajam Paser Utara Tahun Anggaran 2023	99.400.084,00	-
16	8.01.0.00.0.00.30. - BADAN KESATUAN BANGSA DAN POLITIK	02948/SP2D/LS/VI/2023	14/06/2023	Pembayaran Belanja Hibah Berupa Bantuan Keuangan kepada DPD Partai Keadilan Sejahtera (PKS) Pada Badan Kesatuan Bangsa dan Politik Kabupaten Penajam Paser Utara Tahun Anggaran 2023	72.835.182,00	-
17	8.01.0.00.0.00.30. - BADAN KESATUAN BANGSA DAN POLITIK	02949/SP2D/LS/VI/2023	14/06/2023	Pembayaran Belanja Hibah Berupa Bantuan Keuangan kepada DPD Partai Amanat Nasional (PAN) Pada Badan Kesatuan Bangsa dan Politik Kabupaten Penajam Paser Utara Tahun Anggaran 2023	68.928.314,00	-
18	8.01.0.00.0.00.30. - BADAN KESATUAN BANGSA DAN POLITIK	02950/SP2D/LS/VI/2023	14/06/2023	Pembayaran Belanja Hibah Berupa Bantuan Keuangan kepada DPD Partai Persatuan Indonesia (Perindo) Pada Badan Kesatuan Bangsa dan Politik Kabupaten Penajam Paser Utara Tahun Anggaran 2023	36.188.040,00	-
19	8.01.0.00.0.00.30. - BADAN KESATUAN BANGSA DAN POLITIK	02951/SP2D/LS/VI/2023	14/06/2023	Pembayaran Belanja Hibah Berupa Bantuan Keuangan kepada DPC Partai Bulan Bintang (PBB) Pada Badan Kesatuan Bangsa dan Politik Kabupaten Penajam Paser Utara Tahun Anggaran 2023	43.920.758,00	-
20	8.01.0.00.0.00.30. - BADAN KESATUAN BANGSA DAN POLITIK	02952/SP2D/LS/VI/2023	14/06/2023	Pembayaran Belanja Hibah Berupa Bantuan Keuangan kepada DPC Partai Kebangkitan Bangsa (PKB) Pada Badan Kesatuan Bangsa dan Politik Kabupaten Penajam Paser Utara Tahun Anggaran 2023	66.677.814,00	-
21	2.09.0.00.0.00.22. - DINAS KETAHANAN PANGAN	03044/SP2D/LS/VI/2023	20/06/2023	Pembayaran Belanja Hibah Uang Kepada badan dan Lembaga Nirlaba, Sukarela Bersifat Sosial Kemasyarakatan Kegiatan PEMBERDAYAAN MASYARAKAT DALAM PENGANEKARAGAMAN KONSUMSI PANGAN BERBASIS SUMBER DAYA LOKAL (DAK NON FISIK)	30.000.000,00	-

22	5.02.0.00.0.00.25. - BADAN KEUANGAN DAN ASET DAERAH	03824/SP2D/LS/VII/2023	26/07/2023	Pemberian Dana Hibah Air Minum Berbasis Kinerja Bantuan Pemerintah Australia Kepada Perusahaan Umum Daerah Danum Taka Pemerintah Kabupaten Penajam Paser utara Melalui BKAD TA. 2023 Sesuai dengan SK Bupati No. 903/71/2023 tanggal 18 April 2023.	1.015.500.000,00	-
23	1.01.2.19.0.00.01. - DINAS PENDIDIKAN, PEMUDA DAN OLAHRAGA	04019/SP2D/LS/VIII/2023	02/08/2023	Pembayaran Kekurangan Belanja Hibah Uang kepada Badan dan Lembaga yang Bersifat Nirlaba, Sukarela dan Sosial yang Dibentuk Berdasarkan Peraturan Perundang-Undangan (KB WIJAYA KUSUMA) Pada Disdikpora T.A.2023	15.600.000,00	-
24	2.22.3.26.0.00.18. - DINAS KEBUDAYAAN DAN PARIWISATA	06433/SP2D/LS/X/2023	27/10/2023	Belanja Hibah Uang Dewan Kesenian Daerah PPU Keg. Pembinaan Kesenian yang Masyarakat Pelakunya dalam Daerah Kabupaten/Kota	155.000.000,00	-
25	1.01.2.19.0.00.01. - DINAS PENDIDIKAN, PEMUDA DAN OLAHRAGA	06448/SP2D/LS/X/2023	27/10/2023	Pembayaran Belanja Hibah Uang kepada Badan dan Lembaga yang Bersifat Nirlaba, Sukarela dan Sosial yang Dibentuk Berdasarkan Peraturan Perundang-Undangan (Gerakan Pramuka) Tahap II Pada Disdikpora T.A.2023	106.700.000,00	-
26	2.09.0.00.0.00.22. - DINAS KETAHANAN PANGAN	06715/SP2D/LS/XI/2023	02/11/2023	Pembayaran Belanja Hibah Uang Kepada badan dan Lembaga Nirlaba, Sukarela bersifat Sosial kemasyarakatan Keg. PEMBERDAYAAN MASYARAKAT DALAM PENGANEKARAGAMAN KONSUMSI PANGAN BERBASIS SUMBER DAYA LOKAL (DAK NON FISIK)	30.000.000,00	-
27	2.09.0.00.0.00.22. - DINAS KETAHANAN PANGAN	06716/SP2D/LS/XI/2023	02/11/2023	Pembayaran Belanja Hibah Uang Kepada badan dan Lembaga Nirlaba, Sukarela bersifat Sosial kemasyarakatan Keg. PEMBERDAYAAN MASYARAKAT DALAM PENGANEKARAGAMAN KONSUMSI PANGAN BERBASIS SUMBER DAYA LOKAL (DAK NON FISIK)	30.000.000,00	-
28	2.09.0.00.0.00.22. - DINAS KETAHANAN PANGAN	06717/SP2D/LS/XI/2023	02/11/2023	Pembayaran Belanja Hibah Uang Kepada badan dan Lembaga Nirlaba, Sukarela bersifat Sosial kemasyarakatan Keg. PEMBERDAYAAN MASYARAKAT DALAM PENGANEKARAGAMAN KONSUMSI PANGAN BERBASIS SUMBER DAYA LOKAL (DAK NON FISIK)	30.000.000,00	-
29	2.09.0.00.0.00.22. - DINAS KETAHANAN PANGAN	06718/SP2D/LS/XI/2023	02/11/2023	Pembayaran Belanja Hibah Uang Kepada badan dan Lembaga Nirlaba, Sukarela bersifat Sosial kemasyarakatan Keg. PEMBERDAYAAN MASYARAKAT DALAM PENGANEKARAGAMAN KONSUMSI PANGAN BERBASIS SUMBER DAYA LOKAL (DAK NON FISIK)	30.000.000,00	-
30	2.09.0.00.0.00.22. - DINAS KETAHANAN PANGAN	06719/SP2D/LS/XI/2023	02/11/2023	Pembayaran Belanja Hibah Uang Kepada badan dan Lembaga Nirlaba, Sukarela bersifat Sosial kemasyarakatan Keg. PEMBERDAYAAN MASYARAKAT DALAM PENGANEKARAGAMAN KONSUMSI PANGAN BERBASIS SUMBER DAYA LOKAL (DAK NON FISIK)	30.000.000,00	-
31	4.01.0.00.0.00.27. - SEKRETARIAT DAERAH	07052/SP2D/LS/XI/2023	09/11/2023	Pembayaran Belanja Hibah Tenaga Honorer THL Kepolisian Negara Republik Indonesia Daerah Kalimantan Timur Resor Penajam Paser Utara Sesuai Naskah Perjanjian Hibah Daerah (NPHD) Nomor 421/376/keu-mphd/pem/2023 Sub Keg. Penataan Administrasi Pemerintahan	600.400.000,00	-
32	8.01.0.00.0.00.30. - BADAN KESATUAN BANGSA DAN POLITIK	07112/SP2D/LS/XI/2023	10/11/2023	Pembayaran Belanja Hibah Uang Dukungan Pemilu Kepada Badan Pengawas Pemilu (BAWASLU) Pada Badan kesatuan Bangsa dan Politik Kabupaten Penajam Paser Utara Tahun Anggaran 2023	3.974.986.544,00	-
33	8.01.0.00.0.00.30. - BADAN KESATUAN BANGSA DAN POLITIK	07113/SP2D/LS/XI/2023	10/11/2023	Pembayaran Belanja Hibah Uang Dukungan Pemilu Kepada Komisi Pemilihan Umum (KPU) Pada Badan kesatuan Bangsa dan Politik Kabupaten Penajam Paser Utara Tahun Anggaran 2023	9.153.597.200,00	-
34	4.01.0.00.0.00.27. - SEKRETARIAT DAERAH	07182/SP2D/LS/XI/2023	13/11/2023	Pembayaran Belanja Hibah Tenaga Honorer THL Komando Distrik Militer 0913 Penajam Paser Utara Sesuai Naskah Perjanjian Hibah Daerah (NPHD) Nomor 421/376/keu-mphd/pem/2023 Sub Keg. Penataan Administrasi Pemerintahan	240.000.000,00	-
35	4.01.0.00.0.00.27. - SEKRETARIAT DAERAH	07587/SP2D/LS/XI/2023	21/11/2023	Belanja Hibah Uang Kepada Badan dan lembaga Nirlaba, Sukarela Bersifat Sosial Kemasyarakatan Kepada Gereja Pantekosta Aletheia Sesuai Naskah Perjanjian Hibah Daerah (NPHD) No. 400/413/KESRA/XI/2023 Sub Keg. Pelaksanaan Kebijakan, Evaluasi, dan Capaian Kinerja Terkait Kesejahteraan Masyarakat	20.000.000,00	-
36	4.01.0.00.0.00.27. - SEKRETARIAT DAERAH	07588/SP2D/LS/XI/2023	21/11/2023	Belanja Hibah Uang Kepada Badan dan lembaga Nirlaba, Sukarela Bersifat Sosial Kemasyarakatan Kepada Masjid Al Muttaqien Binuang ITCI Sesuai Naskah Perjanjian Hibah Daerah (NPHD) No. 400/415 /KESRA/XI/2023 Sub Keg. Pelaksanaan Kebijakan, Evaluasi, dan Capaian Kinerja Terkait Kesejahteraan Masyarakat	100.000.000,00	-
37	4.01.0.00.0.00.27. - SEKRETARIAT DAERAH	07589/SP2D/LS/XI/2023	21/11/2023	Belanja Hibah Uang Kepada Badan dan lembaga Nirlaba, Sukarela Bersifat Sosial Kemasyarakatan Kepada Masjid Al Qaromah Nipah Nipah Sesuai Naskah Perjanjian Hibah Daerah (NPHD) No. 400/429 /KESRA/XI/2023 Sub Keg. Pelaksanaan Kebijakan, Evaluasi, dan Capaian Kinerja Terkait Kesejahteraan Masyarakat	100.000.000,00	-
38	4.01.0.00.0.00.27. - SEKRETARIAT DAERAH	07590/SP2D/LS/XI/2023	21/11/2023	Belanja Hibah Uang Kepada Badan dan lembaga Nirlaba, Sukarela Bersifat Sosial Kemasyarakatan Kepada TK TPA Langgar Al-Ichsan Sesuai Naskah Perjanjian Hibah Daerah (NPHD) No. 400/419/KESRA/XI/2023 Sub Keg. Pelaksanaan Kebijakan, Evaluasi, dan Capaian Kinerja Terkait Kesejahteraan Masyarakat	25.000.000,00	-
39	4.01.0.00.0.00.27. - SEKRETARIAT DAERAH	07591/SP2D/LS/XI/2023	21/11/2023	Belanja Hibah Uang Kepada Badan dan lembaga Nirlaba, Sukarela Bersifat Sosial Kemasyarakatan Kepada Langgar Al Ichsan Waru Sesuai Naskah Perjanjian Hibah Daerah (NPHD) No. 400/418 /KESRA/XI/2023 Sub Keg. Pelaksanaan Kebijakan, Evaluasi, dan Capaian Kinerja Terkait Kesejahteraan Masyarakat	30.000.000,00	-

40	4.01.0.00.0.00.27. - SEKRETARIAT DAERAH	07592/SP2D/LS/XI/2023	21/11/2023	Belanja Hibah Uang Kepada Badan dan lembaga Nirlaba, Sukarela Bersifat Sosial Kemasyarakatan Kepada Masjid Nurussalam Sesuai Naskah Perjanjian Hibah Daerah (NPHD) No. 400/425/KESRA/XI/2023 Sub Keg. Pelaksanaan Kebijakan, Evaluasi, dan Capaian Kinerja Terkait Kesejahteraan Masyarakat	100.000.000,00	-
41	4.01.0.00.0.00.27. - SEKRETARIAT DAERAH	07593/SP2D/LS/XI/2023	21/11/2023	Belanja Hibah Uang Kepada Badan dan lembaga Nirlaba, Sukarela Bersifat Sosial Kemasyarakatan Kepada Masjid Darul Aman Sesuai Naskah Perjanjian Hibah Daerah (NPHD) No. 400/434/KESRA/XI/2023 Sub Keg. Pelaksanaan Kebijakan, Evaluasi, dan Capaian Kinerja Terkait Kesejahteraan Masyarakat	25.000.000,00	-
42	4.01.0.00.0.00.27. - SEKRETARIAT DAERAH	07594/SP2D/LS/XI/2023	21/11/2023	Belanja Hibah Uang Kepada Badan dan lembaga Nirlaba, Sukarela Bersifat Sosial Kemasyarakatan Kepada Panitia Pembangunan Masjid Besar Darussalam Sesuai Naskah Perjanjian Hibah Daerah (NPHD) No. 400/422/KESRA/XI/2023 Sub Keg. Pelaksanaan Kebijakan, Evaluasi, dan Capaian Kinerja Terkait Kesejahteraan Masyarakat	95.000.000,00	-
43	4.01.0.00.0.00.27. - SEKRETARIAT DAERAH	07595/SP2D/LS/XI/2023	21/11/2023	Belanja Hibah Uang Kepada Badan dan lembaga Nirlaba, Sukarela Bersifat Sosial Kemasyarakatan Kepada Musholla Al-Ikhlas Sesuai Naskah Perjanjian Hibah Daerah (NPHD) No. 400/423/KESRA/XI/2023 Sub Keg. Pelaksanaan Kebijakan, Evaluasi, dan Capaian Kinerja Terkait Kesejahteraan Masyarakat	25.000.000,00	-
44	4.01.0.00.0.00.27. - SEKRETARIAT DAERAH	07597/SP2D/LS/XI/2023	21/11/2023	Belanja Hibah Uang Kepada Badan dan lembaga Nirlaba, Sukarela Bersifat Sosial Kemasyarakatan Kepada Masjid Al Kindi Sesuai Naskah Perjanjian Hibah Daerah (NPHD) No. 400/406/KESRA/XI/2023 Sub Keg. Pelaksanaan Kebijakan, Evaluasi, dan Capaian Kinerja Terkait Kesejahteraan Masyarakat	100.000.000,00	-
45	4.01.0.00.0.00.27. - SEKRETARIAT DAERAH	07598/SP2D/LS/XI/2023	21/11/2023	Belanja Hibah Uang Kepada Badan dan lembaga Nirlaba, Sukarela Bersifat Sosial Kemasyarakatan Kepada GPDI Imanuel Waru Sesuai Naskah Perjanjian Hibah Daerah (NPHD) No. 400/407/KESRA/XI/2023 Sub Keg. Pelaksanaan Kebijakan, Evaluasi, dan Capaian Kinerja Terkait Kesejahteraan Masyarakat	20.000.000,00	-
46	4.01.0.00.0.00.27. - SEKRETARIAT DAERAH	07599/SP2D/LS/XI/2023	21/11/2023	Belanja Hibah Uang Kepada Badan dan lembaga Nirlaba, Sukarela Bersifat Sosial Kemasyarakatan Kepada Majelis Ta'lim Zahrotun Nisa Sesuai Naskah Perjanjian Hibah Daerah (NPHD) No. 400/411/KESRA/XI/2023 Sub Keg. Pelaksanaan Kebijakan, Evaluasi, dan Capaian Kinerja Terkait Kesejahteraan Masyarakat	20.000.000,00	-
47	4.01.0.00.0.00.27. - SEKRETARIAT DAERAH	07600/SP2D/LS/XI/2023	21/11/2023	Belanja Hibah Uang Kepada Badan dan lembaga Nirlaba, Sukarela Bersifat Sosial Kemasyarakatan Kepada Masjid Al-Muttaqin Sesuai Naskah Perjanjian Hibah Daerah (NPHD) No. 400/410/KESRA/XI/2023 Sub Keg. Pelaksanaan Kebijakan, Evaluasi, dan Capaian Kinerja Terkait Kesejahteraan Masyarakat	25.000.000,00	-
48	4.01.0.00.0.00.27. - SEKRETARIAT DAERAH	07604/SP2D/LS/XI/2023	21/11/2023	Belanja Hibah Uang Kepada Badan dan lembaga Nirlaba, Sukarela Bersifat Sosial Kemasyarakatan Kepada Masjid Nurul Amin Sesuai Naskah Perjanjian Hibah Daerah (NPHD) No. 400/405/KESRA/XI/2023 Sub Keg. Pelaksanaan Kebijakan, Evaluasi, dan Capaian Kinerja Terkait Kesejahteraan Masyarakat	100.000.000,00	-
49	4.01.0.00.0.00.27. - SEKRETARIAT DAERAH	07631/SP2D/LS/XI/2023	21/11/2023	Belanja Hibah Kepada TKA-TPA Al-Muhajirin Sesuai Naskah Perjanjian Hibah Daerah (NPHD) No. 400/404/KESRA/XI/2023 Sub Keg. Pelaksanaan Kebijakan, Evaluasi, dan Capaian Kinerja Terkait Kesejahteraan Masyarakat	50.000.000,00	-
50	4.01.0.00.0.00.27. - SEKRETARIAT DAERAH	07632/SP2D/LS/XI/2023	21/11/2023	Belanja Hibah Uang Kepada Badan dan lembaga Nirlaba, Sukarela Bersifat Sosial Kemasyarakatan Kepada Masjid Al-Umm Sesuai Naskah Perjanjian Hibah Daerah (NPHD) No. 400/408/KESRA/XI/2023 Sub Keg. Pelaksanaan Kebijakan, Evaluasi, dan Capaian Kinerja Terkait Kesejahteraan Masyarakat	50.000.000,00	-
51	4.01.0.00.0.00.27. - SEKRETARIAT DAERAH	07633/SP2D/LS/XI/2023	21/11/2023	Belanja Hibah Uang Kepada Badan dan lembaga Nirlaba, Sukarela Bersifat Sosial Kemasyarakatan Kepada TKA/TPA Al-Azhar Sesuai Naskah Perjanjian Hibah Daerah (NPHD) No. 400/409 /KESRA/XI/2023 Sub Keg. Pelaksanaan Kebijakan, Evaluasi, dan Capaian Kinerja Terkait Kesejahteraan Masyarakat	20.000.000,00	-
52	4.01.0.00.0.00.27. - SEKRETARIAT DAERAH	07634/SP2D/LS/XI/2023	21/11/2023	Belanja Hibah Uang Kepada Badan dan lembaga Nirlaba, Sukarela Bersifat Sosial Kemasyarakatan Kepada Masjid Al - Hamka Sesuai Naskah Perjanjian Hibah Daerah (NPHD) No. 400/412 /KESRA/XI/2023 Sub Keg. Pelaksanaan Kebijakan, Evaluasi, dan Capaian Kinerja Terkait Kesejahteraan Masyarakat	100.000.000,00	-
53	4.01.0.00.0.00.27. - SEKRETARIAT DAERAH	07635/SP2D/LS/XI/2023	21/11/2023	Belanja Hibah Uang Kepada Badan dan lembaga Nirlaba, Sukarela Bersifat Sosial Kemasyarakatan Kepada Masjid An Nahdiyyin Miftahul Ulum Sesuai Naskah Perjanjian Hibah Daerah (NPHD) No. 400/414 /KESRA/XI/2023 Sub Keg. Pelaksanaan Kebijakan, Evaluasi, dan Capaian Kinerja Terkait Kesejahteraan Masyarakat	100.000.000,00	-
54	4.01.0.00.0.00.27. - SEKRETARIAT DAERAH	07636/SP2D/LS/XI/2023	21/11/2023	Belanja Hibah Uang Kepada Badan dan lembaga Nirlaba, Sukarela Bersifat Sosial Kemasyarakatan Kepada Langgar Darul Muttaqin Sesuai Naskah Perjanjian Hibah Daerah (NPHD) No. 400/416/KESRA/XI/2023 Sub Keg. Pelaksanaan Kebijakan, Evaluasi, dan Capaian Kinerja Terkait Kesejahteraan Masyarakat	20.000.000,00	-
55	4.01.0.00.0.00.27. - SEKRETARIAT DAERAH	07637/SP2D/LS/XI/2023	21/11/2023	Belanja Hibah Uang Kepada Badan dan lembaga Nirlaba, Sukarela Bersifat Sosial Kemasyarakatan Kepada Ketua GPSDI Jemaat Bukit Sion Sesuai Naskah Perjanjian Hibah Daerah (NPHD) No. 400/420 /KESRA/XI/2023 Sub Keg. Pelaksanaan Kebijakan, Evaluasi, dan Capaian Kinerja Terkait Kesejahteraan Masyarakat	25.000.000,00	-

56	4.01.0.00.0.00.27. - SEKRETARIAT DAERAH	07638/SP2D/LS/XI/2023	21/11/2023	Belanja Hibah Uang Kepada Badan dan lembaga Nirlaba, Sukarela Bersifat Sosial Kemasyarakatan Kepada TKA/TPA AL-Hamka Sesuai Naskah Perjanjian Hibah Daerah (NPHD) No. 400/421 /KESRA/XI/2023 Sub Keg. Pelaksanaan Kebijakan, Evaluasi, dan Capaian Kinerja Terkait Kesejahteraan Masyarakat	100.000.000,00	-
57	4.01.0.00.0.00.27. - SEKRETARIAT DAERAH	07639/SP2D/LS/XI/2023	21/11/2023	Belanja Hibah Uang Kepada Badan dan lembaga Nirlaba, Sukarela Bersifat Sosial Kemasyarakatan Kepada Musholla Nurul Rohman Sesuai Naskah Perjanjian Hibah Daerah (NPHD) No. 400/424/KESRA/XI/2023 Sub Keg. Pelaksanaan Kebijakan, Evaluasi, dan Capaian Kinerja Terkait Kesejahteraan Masyarakat	100.000.000,00	-
58	4.01.0.00.0.00.27. - SEKRETARIAT DAERAH	07640/SP2D/LS/XI/2023	21/11/2023	Pembayaran Belanja Hibah Uang Kepada Badan dan lembaga Nirlaba, Sukarela Bersifat Sosial Kemasyarakatan Kepada Musholla Al-Baaqi Girimukti Sesuai Naskah Perjanjian Hibah Daerah (NPHD) No. 400/426/KESRA/XI/2023 Sub Keg. Pelaksanaan Kebijakan, Evaluasi, dan Capaian Kinerja Terkait Kesejahteraan Masyarakat	80.000.000,00	-
59	4.01.0.00.0.00.27. - SEKRETARIAT DAERAH	07660/SP2D/LS/XI/2023	21/11/2023	Belanja Hibah Uang Kepada Badan dan lembaga Nirlaba, Sukarela Bersifat Sosial Kemasyarakatan Kepada Musholla Nurul Huda Sesuai Naskah Perjanjian Hibah Daerah (NPHD) No. 400/430/KESRA/XI/2023 Sub Keg. Pelaksanaan Kebijakan, Evaluasi, dan Capaian Kinerja Terkait Kesejahteraan Masyarakat	100.000.000,00	-
60	4.01.0.00.0.00.27. - SEKRETARIAT DAERAH	07815/SP2D/LS/XI/2023	24/11/2023	Belanja Hibah Uang Kepada Badan dan lembaga Nirlaba, Sukarela Bersifat Sosial Kemasyarakatan Kepada Masjid Al Falah Gersik Sesuai Naskah Perjanjian Hibah Daerah (NPHD) No 400/440/KESRA/XI/2023 Sub Keg. Pelaksanaan Kebijakan, Evaluasi, dan Capaian Kinerja Terkait Kesejahteraan Masyarakat	100.000.000,00	-
61	4.01.0.00.0.00.27. - SEKRETARIAT DAERAH	07837/SP2D/LS/XI/2023	24/11/2023	Belanja Hibah Uang Kepada Badan dan lembaga Nirlaba, Sukarela Bersifat Sosial Kemasyarakatan Kepada Panita Pembangunan Majelis Taklim Raudatul Jannah Waru Sesuai Naskah Perjanjian Hibah Daerah (NPHD) No. 400/449/KESRA/XI/2023 Sub Keg. Pelaksanaan Kebijakan, Evaluasi, dan Capaian Kinerja Terkait Kesejahteraan Masyarakat	25.000.000,00	-
62	4.01.0.00.0.00.27. - SEKRETARIAT DAERAH	07917/SP2D/LS/XI/2023	24/11/2023	Belanja Hibah Uang Kepada Badan dan lembaga Nirlaba, Sukarela Bersifat Sosial Kemasyarakatan Kepada Masjid Nurul Jannah Girimukti (Tahap I) Sesuai Naskah Perjanjian Hibah Daerah (NPHD) No. 400/417/KESRA/XI/2023 Sub Keg. Pelaksanaan Kebijakan, Evaluasi, dan Capaian Kinerja Terkait Kesejahteraan Masyarakat	185.000.000,00	-
63	4.01.0.00.0.00.27. - SEKRETARIAT DAERAH	07918/SP2D/LS/XI/2023	24/11/2023	Belanja Hibah Uang Kepada Badan dan lembaga Nirlaba, Sukarela Bersifat Sosial Kemasyarakatan Kepada Masjid Jami Sayyidul Ayyam Sesuai Naskah Perjanjian Hibah Daerah (NPHD) No. 400/427/KESRA/XI/2023 Sub Keg. Pelaksanaan Kebijakan, Evaluasi, dan Capaian Kinerja Terkait Kesejahteraan Masyarakat	100.000.000,00	-
64	4.01.0.00.0.00.27. - SEKRETARIAT DAERAH	07920/SP2D/LS/XI/2023	24/11/2023	Belanja Hibah Uang Kepada Badan dan lembaga Nirlaba, Sukarela Bersifat Sosial Kemasyarakatan Kepada Musholla Al-Mustaqim Sesuai Naskah Perjanjian Hibah Daerah (NPHD) No. 400/450/KESRA/XI/2023 Sub Keg. Pelaksanaan Kebijakan, Evaluasi, dan Capaian Kinerja Terkait Kesejahteraan Masyarakat	20.000.000,00	-
65	4.01.0.00.0.00.27. - SEKRETARIAT DAERAH	07921/SP2D/LS/XI/2023	24/11/2023	Belanja Hibah Uang Kepada Badan dan lembaga Nirlaba, Sukarela Bersifat Sosial Kemasyarakatan Kepada Musholla Nur Hidayah Sesuai Naskah Perjanjian Hibah Daerah (NPHD) No. 400/448/KESRA/XI/2023 Sub Keg. Pelaksanaan Kebijakan, Evaluasi, dan Capaian Kinerja Terkait Kesejahteraan Masyarakat	25.000.000,00	-
66	4.01.0.00.0.00.27. - SEKRETARIAT DAERAH	07922/SP2D/LS/XI/2023	24/11/2023	Belanja Hibah Uang Kepada Badan dan lembaga Nirlaba, Sukarela Bersifat Sosial Kemasyarakatan Kepada Panita Pembangunan Masjid Jannatun Naim Petung Sesuai Naskah Perjanjian Hibah Daerah (NPHD) No. 400/444/KESRA/XI/2023 Sub Keg. Pelaksanaan Kebijakan, Evaluasi, dan Capaian Kinerja Terkait Kesejahteraan Masyarakat	80.000.000,00	-
67	4.01.0.00.0.00.27. - SEKRETARIAT DAERAH	07923/SP2D/LS/XI/2023	24/11/2023	Belanja Hibah Uang Kepada Badan dan lembaga Nirlaba, Sukarela Bersifat Sosial Kemasyarakatan Kepada Musholla Nurul Iman Kampung Baru Sesuai Naskah Perjanjian Hibah Daerah (NPHD) No. 400/443/KESRA/XI/2023 Sub Keg. Pelaksanaan Kebijakan, Evaluasi, dan Capaian Kinerja Terkait Kesejahteraan Masyarakat	25.000.000,00	-
68	4.01.0.00.0.00.27. - SEKRETARIAT DAERAH	07924/SP2D/LS/XI/2023	24/11/2023	Belanja Hibah Uang Kepada Badan dan lembaga Nirlaba, Sukarela Bersifat Sosial Kemasyarakatan Kepada Musholla Nur Hikmah Sesuai Naskah Perjanjian Hibah Daerah (NPHD) No. 400/442/KESRA/XI/2023 Sub Keg. Pelaksanaan Kebijakan, Evaluasi, dan Capaian Kinerja Terkait Kesejahteraan Masyarakat	30.000.000,00	-
69	4.01.0.00.0.00.27. - SEKRETARIAT DAERAH	07925/SP2D/LS/XI/2023	24/11/2023	Belanja Hibah Uang Kepada Badan dan lembaga Nirlaba, Sukarela Bersifat Sosial Kemasyarakatan Kepada Musholla Miftahul Ulum Sesuai Naskah Perjanjian Hibah Daerah (NPHD) No. 400/441/KESRA/XI/2023 Sub Keg. Pelaksanaan Kebijakan, Evaluasi, dan Capaian Kinerja Terkait Kesejahteraan Masyarakat	30.000.000,00	-

70	4.01.0.00.0.00.27. - SEKRETARIAT DAERAH	07926/SP2D/LS/XI/2023	24/11/2023	Belanja Hibah Uang Kepada Badan dan lembaga Nirlaba, Sukarela Bersifat Sosial Kemasyarakatan Kepada Musholla Al Amin Gersik Sesuai Naskah Perjanjian Hibah Daerah (NPHD) No. 400/439/KESRA/XI/2023 Sub Keg. Pelaksanaan Kebijakan, Evaluasi, dan Capaian Kinerja Terkait Kesejahteraan Masyarakat	30.000.000,00	-
71	4.01.0.00.0.00.27. - SEKRETARIAT DAERAH	07927/SP2D/LS/XI/2023	24/11/2023	Belanja Hibah Uang Kepada Badan dan lembaga Nirlaba, Sukarela Bersifat Sosial Kemasyarakatan Kepada masjid At Takwa Babulu Darat Sesuai Naskah Perjanjian Hibah Daerah (NPHD) No. 400/437/KESRA/XI/2023 Sub Keg. Pelaksanaan Kebijakan, Evaluasi, dan Capaian Kinerja Terkait Kesejahteraan Masyarakat	40.000.000,00	-
72	4.01.0.00.0.00.27. - SEKRETARIAT DAERAH	07928/SP2D/LS/XI/2023	24/11/2023	Belanja Hibah Uang Kepada Badan dan lembaga Nirlaba, Sukarela Bersifat Sosial Kemasyarakatan Kepada Forum Kerukunan Umat Beragama Sesuai Naskah Perjanjian Hibah Daerah (NPHD) No. 400/447/KESRA/XI/2023 Sub Keg. Pelaksanaan Kebijakan, Evaluasi, dan Capaian Kinerja Terkait Kesejahteraan Masyarakat	85.000.000,00	-
73	4.01.0.00.0.00.27. - SEKRETARIAT DAERAH	07929/SP2D/LS/XI/2023	24/11/2023	Belanja Hibah Uang Kepada Badan dan lembaga Nirlaba, Sukarela Bersifat Sosial Kemasyarakatan Kepada Gereja Toraja Jemaat Moria Gersik Sesuai Naskah Perjanjian Hibah Daerah (NPHD) No. 400/446/KESRA/XI/2023 Sub Keg. Pelaksanaan Kebijakan, Evaluasi, dan Capaian Kinerja Terkait Kesejahteraan Masyarakat	25.000.000,00	-
74	4.01.0.00.0.00.27. - SEKRETARIAT DAERAH	07930/SP2D/LS/XI/2023	24/11/2023	Belanja Hibah Uang Kepada Badan dan lembaga Nirlaba, Sukarela Bersifat Sosial Kemasyarakatan Kepada Langgar al Muqarrabin Nipah Nipah Sesuai Naskah Perjanjian Hibah Daerah (NPHD) No. 400/445/KESRA/XI/2023 Sub Keg. Pelaksanaan Kebijakan, Evaluasi, dan Capaian Kinerja Terkait Kesejahteraan Masyarakat	20.000.000,00	-
75	4.01.0.00.0.00.27. - SEKRETARIAT DAERAH	08110/SP2D/LS/XI/2023	28/11/2023	Belanja Hibah Uang Kepada Badan dan lembaga Nirlaba, Sukarela Bersifat Sosial Kemasyarakatan Kepada Masjid Miftahul Jannah Sesuai Naskah Perjanjian Hibah Daerah (NPHD) No. 400/454/KESRA/XI/2023 Sub Keg. Pelaksanaan Kebijakan, Evaluasi, dan Capaian Kinerja Terkait Kesejahteraan Masyarakat	35.000.000,00	-
76	1.01.2.19.0.00.01. - DINAS PENDIDIKAN, PEMUDA DAN OLAHRAGA	08302/SP2D/LS/XII/2023	01/12/2023	Pembayaran Belanja Hibah Uang kepada Badan dan Lembaga yang Bersifat Nirlaba, Sukarela dan Sosial yang Dibentuk Berdasarkan Peraturan Perundang-Undangan (Hibah KONI) Tahap II Pada Disdikpora T.A.2023	8.000.000,00	-
77	4.01.0.00.0.00.27. - SEKRETARIAT DAERAH	08352/SP2D/LS/XII/2023	04/12/2023	Belanja Hibah Uang Kepada Badan dan lembaga Nirlaba, Sukarela Bersifat Sosial Kemasyarakatan Kepada Musholla Al Kamal Gersik Sesuai Naskah Perjanjian Hibah Daerah (NPHD) No. 400/438/KESRA/XI/2023 Sub Keg. Pelaksanaan Kebijakan, Evaluasi, dan Capaian Kinerja Terkait Kesejahteraan Masyarakat	30.000.000,00	-
78	1.01.2.19.0.00.01. - DINAS PENDIDIKAN, PEMUDA DAN OLAHRAGA	0026/CP-LS/1.01.2.19.0.00.01/XII/2023	05/12/2023	Pengembalian Dana Hibah An.Rita,S.Pd.I SMKN 4 PPU Bulan Juli-Desember 2023	-	2.765.400,00
79	1.01.2.19.0.00.01. - DINAS PENDIDIKAN, PEMUDA DAN OLAHRAGA	0027/CP-LS/1.01.2.19.0.00.01/XII/2023	05/12/2023	Pengembalian Dana Hibah An.Reni S,S.Pd SMKN 4 PPU Bulan Juli-Desember 2023	-	2.765.400,00
80	1.01.2.19.0.00.01. - DINAS PENDIDIKAN, PEMUDA DAN OLAHRAGA	0028/CP-LS/1.01.2.19.0.00.01/XII/2023	05/12/2023	Pengembalian Dana Hibah An.Ditta Aryuni I,S.Kom SMKN 4 PPU Bulan Juli-Desember 2023	-	2.765.400,00
81	1.01.2.19.0.00.01. - DINAS PENDIDIKAN, PEMUDA DAN OLAHRAGA	0029/CP-LS/1.01.2.19.0.00.01/XII/2023	05/12/2023	Pengembalian Dana Hibah An.Arkam R,S.Pd SMKN 4 PPU Bulan Juli-Desember 2023	-	2.765.400,00
82	1.01.2.19.0.00.01. - DINAS PENDIDIKAN, PEMUDA DAN OLAHRAGA	0030/CP-LS/1.01.2.19.0.00.01/XII/2023	05/12/2023	Pengembalian Dana Hibah An.Firdaus,S.Pd.I SMKN 4 PPU Bulan Juli-Desember 2023	-	2.765.400,00
83	1.01.2.19.0.00.01. - DINAS PENDIDIKAN, PEMUDA DAN OLAHRAGA	0031/CP-LS/1.01.2.19.0.00.01/XII/2023	05/12/2023	Pengembalian Honor THL Dana Hibah Bulan Agustus-Desember 2023 SMP IT MAARIF	-	6.500.000,00
84	1.01.2.19.0.00.01. - DINAS PENDIDIKAN, PEMUDA DAN OLAHRAGA	0032/CP-LS/1.01.2.19.0.00.01/XII/2023	05/12/2023	Pengembalian Honor THL Dana Hibah Bulan Agustus-Desember 2023 NUR AINI U	-	6.500.000,00
85	1.01.2.19.0.00.01. - DINAS PENDIDIKAN, PEMUDA DAN OLAHRAGA	0033/CP-LS/1.01.2.19.0.00.01/XII/2023	05/12/2023	Pengembalian Honor THL Dana Hibah Bulan Oktober-Desember 2023 MTS AL-Banjari	-	3.900.000,00

86	1.01.2.19.0.00.01. - DINAS PENDIDIKAN, PEMUDA DAN OLAHRAGA	0034/CP-LS/1.01.2.19.0.00.01/XII/2023	05/12/2023	Pengembalian Honor THL Dana Hibah Bulan Oktober-Desember 2023 PUTRI EKA WARDAN	-	3.900.000,00
87	1.01.2.19.0.00.01. - DINAS PENDIDIKAN, PEMUDA DAN OLAHRAGA	0035/CP-LS/1.01.2.19.0.00.01/XII/2023	05/12/2023	Pengembalian Honor THL Dana Hibah Bulan Agustus-Desember 2023 SD Muhamadiyah	-	6.500.000,00
88	1.01.2.19.0.00.01. - DINAS PENDIDIKAN, PEMUDA DAN OLAHRAGA	0025/CP-LS/1.01.2.19.0.00.01/XII/2023	06/12/2023	Pengembalian Dana Hibah Bosda T.A.2023 MTSN 1 PPU	-	58.500.000,00
89	1.01.2.19.0.00.01. - DINAS PENDIDIKAN, PEMUDA DAN OLAHRAGA	0008/BOP/LRA/XII/2023	07/12/2023	Jurnal Pengesahan Belanja Dana BOP Thp I & II	389.712.000,00	-
90	1.01.2.19.0.00.01. - DINAS PENDIDIKAN, PEMUDA DAN OLAHRAGA	0011/BOP-PAUD/LRA/XII/2023	07/12/2023	Jurnal Pengesahan Belanja Dana BOP PAUD Th I & II	3.216.727.800,00	-
91	4.01.0.00.0.00.27. - SEKRETARIAT DAERAH	08845/SP2D/LS/XII/2023	07/12/2023	Belanja Hibah Uang Kepada Badan dan lembaga Nirlaba, Sukarela Bersifat Sosial Kemasyarakatan Kepada Masjid An-Nur Sesuai Naskah Perjanjian Hibah Daerah (NPHD) No. 400/466/KESRA/XI/2023 Sub Keg. Pelaksanaan Kebijakan, Evaluasi, dan Capaian Kinerja Terkait Kesejahteraan Masyarakat	100.000.000,00	-
92	4.01.0.00.0.00.27. - SEKRETARIAT DAERAH	08846/SP2D/LS/XII/2023	07/12/2023	Belanja Hibah Uang Kepada Badan dan lembaga Nirlaba, Sukarela Bersifat Sosial Kemasyarakatan Kepada LKSA PANTI ASUHAN AR-RAZIL Sesuai Naskah Perjanjian Hibah Daerah (NPHD) No. 400/469/KESRA/XI/2023 Sub Keg. Pelaksanaan Kebijakan, Evaluasi, dan Capaian Kinerja Terkait Kesejahteraan Masyarakat	25.000.000,00	-
93	4.01.0.00.0.00.27. - SEKRETARIAT DAERAH	08848/SP2D/LS/XII/2023	07/12/2023	Belanja Hibah Uang Kepada Badan dan lembaga Nirlaba, Sukarela Bersifat Sosial Kemasyarakatan Kepada Masjid Al-Hijrah Sesuai Naskah Perjanjian Hibah Daerah (NPHD) No. 400/457.1/KESRA/XI/2023 Sub Keg. Pelaksanaan Kebijakan, Evaluasi, dan Capaian Kinerja Terkait Kesejahteraan Masyarakat	100.000.000,00	-
94	4.01.0.00.0.00.27. - SEKRETARIAT DAERAH	08849/SP2D/LS/XII/2023	07/12/2023	Belanja Hibah Uang Kepada Badan dan lembaga Nirlaba, Sukarela Bersifat Sosial Kemasyarakatan Kepada Musholla Al-Jihad Sesuai Naskah Perjanjian Hibah Daerah (NPHD) No. 400/467/KESRA/XI/2023 Sub Keg. Pelaksanaan Kebijakan, Evaluasi, dan Capaian Kinerja Terkait Kesejahteraan Masyarakat	50.000.000,00	-
95	4.01.0.00.0.00.27. - SEKRETARIAT DAERAH	08850/SP2D/LS/XII/2023	07/12/2023	Belanja Hibah Uang Kepada Badan dan lembaga Nirlaba, Sukarela Bersifat Sosial Kemasyarakatan Kepada Gereja Toraja Jema'at Kenangan Sesuai Naskah Perjanjian Hibah Daerah (NPHD) No. 400/455 /KESRA/XI/2023 Sub Keg. Pelaksanaan Kebijakan, Evaluasi, dan Capaian Kinerja Terkait Kesejahteraan Masyarakat	55.000.000,00	-
96	4.01.0.00.0.00.27. - SEKRETARIAT DAERAH	08886/SP2D/LS/XII/2023	07/12/2023	Belanja Hibah Uang Kepada Badan dan lembaga Nirlaba, Sukarela Bersifat Sosial Kemasyarakatan Kepada Majelis Ta'lim Asyifa Sesuai Naskah Perjanjian Hibah Daerah (NPHD) No. 400/456/KESRA/XI/2023 Sub Keg. Pelaksanaan Kebijakan, Evaluasi, dan Capaian Kinerja Terkait Kesejahteraan Masyarakat	50.000.000,00	-
97	4.01.0.00.0.00.27. - SEKRETARIAT DAERAH	09043/SP2D/LS/XII/2023	08/12/2023	Belanja Hibah Uang Kepada Badan dan lembaga Nirlaba, Sukarela Bersifat Sosial Kemasyarakatan Kepada Masjid Al-Mujahidin Sesuai Naskah Perjanjian Hibah Daerah (NPHD) No. 400/457 /KESRA/XI/2023 Sub Keg. Pelaksanaan Kebijakan, Evaluasi, dan Capaian Kinerja Terkait Kesejahteraan Masyarakat	50.000.000,00	-
98	4.01.0.00.0.00.27. - SEKRETARIAT DAERAH	09044/SP2D/LS/XII/2023	08/12/2023	Belanja Hibah Uang Kepada Badan dan lembaga Nirlaba, Sukarela Bersifat Sosial Kemasyarakatan Kepada Masjid Al - Munajah Sesuai Naskah Perjanjian Hibah Daerah (NPHD) No. 400/468 /KESRA/XI/2023 Tahap I Sub Keg. Pelaksanaan Kebijakan, Evaluasi, dan Capaian Kinerja Terkait Kesejahteraan Masyarakat	200.000.000,00	-
99	4.01.0.00.0.00.27. - SEKRETARIAT DAERAH	09161/SP2D/LS/XII/2023	11/12/2023	Belanja Hibah Uang Kepada Badan dan lembaga Nirlaba, Sukarela Bersifat Sosial Kemasyarakatan Kepada Musholla Al-Furqon Sesuai Naskah Perjanjian Hibah Daerah (NPHD) No. 400/460/KESRA/XI/2023 Sub Keg. Pelaksanaan Kebijakan, Evaluasi, dan Capaian Kinerja Terkait Kesejahteraan Masyarakat	50.000.000,00	-
100	4.01.0.00.0.00.27. - SEKRETARIAT DAERAH	09162/SP2D/LS/XII/2023	11/12/2023	Belanja Hibah Uang Kepada Badan dan lembaga Nirlaba, Sukarela Bersifat Sosial Kemasyarakatan Kepada Musholla Al-Hijrah Sesuai Naskah Perjanjian Hibah Daerah (NPHD) No. 400/458/KESRA/XI/2023 Sub Keg. Pelaksanaan Kebijakan, Evaluasi, dan Capaian Kinerja Terkait Kesejahteraan Masyarakat	100.000.000,00	-
101	4.01.0.00.0.00.27. - SEKRETARIAT DAERAH	09592/SP2D/LS/XII/2023	14/12/2023	Belanja Hibah Uang Kepada Badan dan lembaga Nirlaba, Sukarela Bersifat Sosial Kemasyarakatan Kepada Musholla Nurul Iman Sesuai Naskah Perjanjian Hibah Daerah (NPHD) No. 400/490/KESRA/XI/2023 Sub Keg. Pelaksanaan Kebijakan, Evaluasi, dan Capaian Kinerja Terkait Kesejahteraan Masyarakat	50.000.000,00	-
102	4.01.0.00.0.00.27. - SEKRETARIAT DAERAH	09593/SP2D/LS/XII/2023	14/12/2023	Belanja Hibah Uang Kepada Badan dan lembaga Nirlaba, Sukarela Bersifat Sosial Kemasyarakatan Kepada Masjid Al-Kautsar Sesuai Naskah Perjanjian Hibah Daerah (NPHD) No. 400/501/KESRA/2023 Sub Keg. Pelaksanaan Kebijakan, Evaluasi, dan Capaian Kinerja Terkait Kesejahteraan Masyarakat	20.000.000,00	-

103	4.01.0.00.0.00.27. - SEKRETARIAT DAERAH	09594/SP2D/LS/XII/2023	14/12/2023	Belanja Hibah Uang Kepada Badan dan lembaga Nirlaba, Sukarela Bersifat Sosial Kemasyarakatan Kepada Yayasan Nurhasan Sesuai Naskah Perjanjian Hibah Daerah (NPHD) No. 400/492 /KESRA/XI/2023 Sub Keg. Pelaksanaan Kebijakan, Evaluasi, dan Capaian Kinerja Terkait Kesejahteraan Masyarakat	100.000.000,00	-
104	4.01.0.00.0.00.27. - SEKRETARIAT DAERAH	09595/SP2D/LS/XII/2023	14/12/2023	Belanja Hibah Uang Kepada Badan dan lembaga Nirlaba, Sukarela Bersifat Sosial Kemasyarakatan Kepada Musholla Darul Muhtadin Sesuai Naskah Perjanjian Hibah Daerah (NPHD) No. 400/494/KESRA/XI/2023 Sub Keg. Pelaksanaan Kebijakan, Evaluasi, dan Capaian Kinerja Terkait Kesejahteraan Masyarakat	25.000.000,00	-
105	4.01.0.00.0.00.27. - SEKRETARIAT DAERAH	09596/SP2D/LS/XII/2023	14/12/2023	Belanja Hibah Uang Kepada Badan dan lembaga Nirlaba, Sukarela Bersifat Sosial Kemasyarakatan Kepada Yayasan Griya Qur'an Cendikia Sesuai Naskah Perjanjian Hibah Daerah (NPHD) No. 400/500/KESRA/2023 Sub Keg. Pelaksanaan Kebijakan, Evaluasi, dan Capaian Kinerja Terkait Kesejahteraan Masyarakat	100.000.000,00	-
106	1.01.2.19.0.00.01. - DINAS PENDIDIKAN, PEMUDA DAN OLAHRAGA	09615/SP2D/LS/XII/2023	14/12/2023	Pembayaran Belanja Hibah Uang kepada Badan dan Lembaga yang Bersifat Nirlaba, Sukarela dan Sosial yang Dibentuk Berdasarkan Peraturan Perundang-Undangan (Gerakan Pramuka) Tahap III Pada Disdikpora T.A.2023	1.196.000.000,00	-
107	1.01.2.19.0.00.01. - DINAS PENDIDIKAN, PEMUDA DAN OLAHRAGA	09616/SP2D/LS/XII/2023	14/12/2023	Pembayaran Belanja Hibah Uang kepada Badan dan Lembaga yang Bersifat Nirlaba, Sukarela dan Sosial yang Dibentuk Berdasarkan Peraturan Perundang-Undangan (Hibah KONI) Tahap III Pada Disdikpora T.A.2023	1.183.500.000,00	-
108	4.01.0.00.0.00.27. - SEKRETARIAT DAERAH	09625/SP2D/LS/XII/2023	14/12/2023	Belanja Hibah Uang Kepada Badan dan lembaga Nirlaba, Sukarela Bersifat Sosial Kemasyarakatan Kepada Masjid As Shiroothol mustaqiem Sesuai Naskah Perjanjian Hibah Daerah (NPHD) No. 400/485 /KESRA/XI/2023 Sub Keg. Pelaksanaan Kebijakan, Evaluasi, dan Capaian Kinerja Terkait Kesejahteraan Masyarakat	100.000.000,00	-
109	4.01.0.00.0.00.27. - SEKRETARIAT DAERAH	09626/SP2D/LS/XII/2023	14/12/2023	Belanja Hibah Uang Kepada Badan dan lembaga Nirlaba, Sukarela Bersifat Sosial Kemasyarakatan KepadaLanggar Darul Falah Sesuai Naskah Perjanjian Hibah Daerah (NPHD) No. 400/488/KESRA/XI/2023 Sub Keg. Pelaksanaan Kebijakan, Evaluasi, dan Capaian Kinerja Terkait Kesejahteraan Masyarakat	40.000.000,00	-
110	4.01.0.00.0.00.27. - SEKRETARIAT DAERAH	09627/SP2D/LS/XII/2023	14/12/2023	Belanja Hibah Uang Kepada Badan dan lembaga Nirlaba, Sukarela Bersifat Sosial Kemasyarakatan Kepada Yayasan An-Nur (Tahap I) Sesuai Naskah Perjanjian Hibah Daerah (NPHD) No. 400/493/KESRA/XI/2023 Sub Keg. Pelaksanaan Kebijakan, Evaluasi, dan Capaian Kinerja Terkait Kesejahteraan Masyarakat	305.385.000,00	-
111	4.01.0.00.0.00.27. - SEKRETARIAT DAERAH	09628/SP2D/LS/XII/2023	14/12/2023	Belanja Hibah Uang Kepada Badan dan lembaga Nirlaba, Sukarela Bersifat Sosial Kemasyarakatan Kepada Yayasan Pesantren Darun Nabi Sesuai Naskah Perjanjian Hibah Daerah (NPHD) No. 400/487/KESRA/XI/2023 Sub Keg. Pelaksanaan Kebijakan, Evaluasi, dan Capaian Kinerja Terkait Kesejahteraan Masyarakat	100.000.000,00	-
112	4.01.0.00.0.00.27. - SEKRETARIAT DAERAH	09629/SP2D/LS/XII/2023	14/12/2023	Belanja Hibah Uang Kepada Badan dan lembaga Nirlaba, Sukarela Bersifat Sosial Kemasyarakatan Kepada Masjid Jami Nurul Hidayah Sesuai Naskah Perjanjian Hibah Daerah (NPHD) No. 400/489/KESRA/2023 Sub Keg. Pelaksanaan Kebijakan, Evaluasi, dan Capaian Kinerja Terkait Kesejahteraan Masyarakat	50.000.000,00	-
113	4.01.0.00.0.00.27. - SEKRETARIAT DAERAH	09630/SP2D/LS/XII/2023	14/12/2023	Belanja Hibah Uang Kepada Badan dan lembaga Nirlaba, Sukarela Bersifat Sosial Kemasyarakatan Kepada Langgar Jabal Nur Sesuai Naskah Perjanjian Hibah Daerah (NPHD) No. 400/491KESRA/2023 Sub Keg. Pelaksanaan Kebijakan, Evaluasi, dan Capaian Kinerja Terkait Kesejahteraan Masyarakat	100.000.000,00	-
114	4.01.0.00.0.00.27. - SEKRETARIAT DAERAH	09631/SP2D/LS/XII/2023	14/12/2023	Belanja Hibah Uang Kepada Badan dan lembaga Nirlaba, Sukarela Bersifat Sosial Kemasyarakatan Kepada Langgar Al-Anshar Sesuai Naskah Perjanjian Hibah Daerah (NPHD) No. 400/495/KESRA/2023 Sub Keg. Pelaksanaan Kebijakan, Evaluasi, dan Capaian Kinerja Terkait Kesejahteraan Masyarakat	26.185.000,00	-
115	4.01.0.00.0.00.27. - SEKRETARIAT DAERAH	09770/SP2D/LS/XII/2023	15/12/2023	Belanja Hibah Uang Kepada Badan dan lembaga Nirlaba, Sukarela Bersifat Sosial Kemasyarakatan Kepada Masjid Hidayaturrahman Sesuai Naskah Perjanjian Hibah Daerah (NPHD) No. 400/459/KESRA/XI/2023 Sub Keg. Pelaksanaan Kebijakan, Evaluasi, dan Capaian Kinerja Terkait Kesejahteraan Masyarakat	100.000.000,00	-
116	4.01.0.00.0.00.27. - SEKRETARIAT DAERAH	09806/SP2D/LS/XII/2023	15/12/2023	Pembayaran Hibah uang Kepada Pemerintah Pusat untuk biaya gaji thl Sesuai NPHD No 421/377/Keu-NPHD/PEM/2023 Untuk Sub Keg Penataan Administrasi Pemerintahan	180.000.000,00	-
117	4.01.0.00.0.00.27. - SEKRETARIAT DAERAH	10715/SP2D/LS/XII/2023	22/12/2023	Belanja Hibah Uang Kepada Badan dan lembaga Nirlaba, Sukarela Bersifat Sosial Kemasyarakatan Kepada Mesjid Raudhatul Jannah Sesuai Naskah Perjanjian Hibah Daerah (NPHD) No. 400/507/KESRA/XII/2023 Sub Keg. Pelaksanaan Kebijakan, Evaluasi, dan Capaian Kinerja Terkait Kesejahteraan Masyarakat	50.000.000,00	-
118	4.01.0.00.0.00.27. - SEKRETARIAT DAERAH	10716/SP2D/LS/XII/2023	22/12/2023	Belanja Hibah Uang Kepada Badan dan lembaga Nirlaba, Sukarela Bersifat Sosial Kemasyarakatan Kepada Musholla Nurhasan Sesuai Naskah Perjanjian Hibah Daerah (NPHD) No. 400/509/KESRA/XII/2023 Sub Keg. Pelaksanaan Kebijakan, Evaluasi, dan Capaian Kinerja Terkait Kesejahteraan Masyarakat	50.000.000,00	-

119	4.01.0.00.0.00.27. - SEKRETARIAT DAERAH	10731/SP2D/LS/XII/2023	22/12/2023	Belanja Hibah Uang Kepada Badan dan lembaga Nirlaba, Sukarela Bersifat Sosial Kemasyarakatan Kepada Musholla Baitul Amin Sesuai Naskah Perjanjian Hibah Daerah (NPHD) No. 400/506/KESRA/XII/2023 Sub Keg. Pelaksanaan Kebijakan, Evaluasi, dan Capaian Kinerja Terkait Kesejahteraan Masyarakat	100.000.000,00	-
120	4.01.0.00.0.00.27. - SEKRETARIAT DAERAH	10770/SP2D/LS/XII/2023	22/12/2023	Belanja Hibah Uang Kepada Badan dan lembaga Nirlaba, Sukarela Bersifat Sosial Kemasyarakatan Kepada Masjid Al-Fattah Sesuai Naskah Perjanjian Hibah Daerah (NPHD) No. 400/488/KESRA/2023 Sub Keg. Pelaksanaan Kebijakan, Evaluasi, dan Capaian Kinerja Terkait Kesejahteraan Masyarakat	130.000.000,00	-
121	4.01.0.00.0.00.27. - SEKRETARIAT DAERAH	10771/SP2D/LS/XII/2023	22/12/2023	Belanja Hibah Uang Kepada Badan dan lembaga Nirlaba, Sukarela Bersifat Sosial Kemasyarakatan Kepada Masjid At-Taqwa Sesuai Naskah Perjanjian Hibah Daerah (NPHD) No. 400/505/KESRA/XII/2023 Sub Keg. Pelaksanaan Kebijakan, Evaluasi, dan Capaian Kinerja Terkait Kesejahteraan Masyarakat	50.000.000,00	-
122	4.01.0.00.0.00.27. - SEKRETARIAT DAERAH	10772/SP2D/LS/XII/2023	22/12/2023	Belanja Hibah Uang Kepada Badan dan lembaga Nirlaba, Sukarela Bersifat Sosial Kemasyarakatan Kepada BAZNAS KAB. PPU Sesuai Naskah Perjanjian Hibah Daerah (NPHD) No. 400/600/KESRA/XII/2023 Sub Keg. Pelaksanaan Kebijakan, Evaluasi, dan Capaian Kinerja Terkait Kesejahteraan Masyarakat	100.000.000,00	-
123	4.01.0.00.0.00.27. - SEKRETARIAT DAERAH	10773/SP2D/LS/XII/2023	22/12/2023	Belanja Hibah Uang Kepada Badan dan lembaga Nirlaba, Sukarela Bersifat Sosial Kemasyarakatan Kepada FATAYAT NAHDLATUL ULAMA Sesuai Naskah Perjanjian Hibah Daerah (NPHD) No. 400/601/KESRA/XII/2023 Sub Keg. Pelaksanaan Kebijakan, Evaluasi, dan Capaian Kinerja Terkait Kesejahteraan Masyarakat	75.000.000,00	-
124	4.01.0.00.0.00.27. - SEKRETARIAT DAERAH	10846/SP2D/LS/XII/2023	22/12/2023	Belanja Hibah Uang Kepada Badan dan lembaga Nirlaba, Sukarela Bersifat Sosial Kemasyarakatan Kepada MAJELSI ULAMA INDONESIA KAB. PPU Sesuai Naskah Perjanjian Hibah Daerah (NPHD) No. 400/508/KESRA/XII/2023 Sub Keg. Pelaksanaan Kebijakan, Evaluasi, dan Capaian Kinerja Terkait Kesejahteraan Masyarakat	140.000.000,00	-
125	4.01.0.00.0.00.27. - SEKRETARIAT DAERAH	10847/SP2D/LS/XII/2023	22/12/2023	Belanja Hibah Uang Kepada Badan dan lembaga Nirlaba, Sukarela Bersifat Sosial Kemasyarakatan Kepada Mushola Nur Ridho Sesuai Naskah Perjanjian Hibah Daerah (NPHD) No. 400/614/KESRA/XII/2023 Sub Keg. Pelaksanaan Kebijakan, Evaluasi, dan Capaian Kinerja Terkait Kesejahteraan Masyarakat	90.000.000,00	-
126	1.01.2.19.0.00.01. - DINAS PENDIDIKAN, PEMUDA DAN OLAHRAGA	0015/BOS-SD-SWASTA/LRA/2023	29/12/2023	Jurnal Pengesahan Belanja Dana BOS Swasta Thp I	994.262.710,00	-
127	1.01.2.19.0.00.01. - DINAS PENDIDIKAN, PEMUDA DAN OLAHRAGA	0016/BOS-SD-SWASTA/LRA/2023	29/12/2023	Jurnal Pengesahan Belanja Dana BOS Swasta Thp II	921.070.000,00	-
128	1.01.2.19.0.00.01. - DINAS PENDIDIKAN, PEMUDA DAN OLAHRAGA	0021/BOS-SMP-SWASTA/LRA/2023	29/12/2023	Jurnal Pengesahan Belanja BOS SMP Swasta Thp I	678.448.818,00	-
129	1.01.2.19.0.00.01. - DINAS PENDIDIKAN, PEMUDA DAN OLAHRAGA	0022/BOS-SMP-SWASTA/LRA/2023	29/12/2023	Jurnal Pengesahan Belanja BOS SMP Swasta Thp II	749.400.000,00	-
130	1.01.2.19.0.00.01. - DINAS PENDIDIKAN, PEMUDA DAN OLAHRAGA	0026/BOP PAUD-NEGERI/LRA/2023	29/12/2023	Jurnal Pengesahan Belanja BOP PAUD Negeri Thp I&II	163.631.535,00	-
131	4.01.0.00.0.00.27. - SEKRETARIAT DAERAH	12087/SP2D/LS/XII/2023	29/12/2023	Belanja Hibah Uang Kepada Badan dan lembaga Nirlaba, Sukarela Bersifat Sosial Kemasyarakatan Kepada Mesjid Miftahul Firdaus Sesuai Naskah Perjanjian Hibah Daerah (NPHD) No. 400/619/KESRA/XII/2023 Sub Keg. Pelaksanaan Kebijakan, Evaluasi, dan Capaian Kinerja Terkait Kesejahteraan Masyarakat	50.000.000,00	-
132	4.01.0.00.0.00.27. - SEKRETARIAT DAERAH	12088/SP2D/LS/XII/2023	29/12/2023	Belanja Hibah Uang Kepada Badan dan lembaga Nirlaba, Sukarela Bersifat Sosial Kemasyarakatan Kepada Mesjid Al-Ikhlas Sesuai Naskah Perjanjian Hibah Daerah (NPHD) No. 400/622/KESRA/XII/2023 Sub Keg. Pelaksanaan Kebijakan, Evaluasi, dan Capaian Kinerja Terkait Kesejahteraan Masyarakat	30.000.000,00	-
133	4.01.0.00.0.00.27. - SEKRETARIAT DAERAH	12089/SP2D/LS/XII/2023	29/12/2023	Belanja Hibah Uang Kepada Badan dan lembaga Nirlaba, Sukarela Bersifat Sosial Kemasyarakatan Kepada Gereja Persekutuan Pantekosta Kristus Raja Sesuai Naskah Perjanjian Hibah Daerah (NPHD) No. 400/620/KESRA/XII/2023 Sub Keg. Pelaksanaan Kebijakan, Evaluasi, dan Capaian Kinerja Terkait Kesejahteraan Masyarakat	20.000.000,00	-
Jumlah					48.648.471.183,00	99.627.000,00



PEMERINTAH KABUPATEN PENAJAM PASER UTARA
RINCIAN BELANJA BANTUAN SOSIAL
TAHUN ANGGARAN 2023

No	SKPD	Uraian	Jumlah
1	1.06.0.00.0.00.08. - DINAS SOSIAL	Pembayaran Bantuan Wanita Rawan Sosial Ekonomi (WRSE) Dinas Sosial TA. 2023	60.000.000,00
2	1.05.1.05.0.00.07. - BADAN PENANGGULANGAN BENCANA DAERAH	Pengajuan Pembayaran Bantuan Sosial Uang Yang Direncanakan Kepada Individu	75.600.000,00
3	1.06.0.00.0.00.08. - DINAS SOSIAL	Pembayaran Bantuan Langsung Tunai Percepatan Penghapusan Kemiskinan Ekstrem (BLT PPKE) Kab. Penajam Paser Utara Pada Dinas Sosial TA. 2023 Berdasarkan Sk No. 400.9.5/30/SK/Dinsos dan MOU No. 179/C-2/BPD-PNJ/XI/2023	342.900.000,00
	JUMLAH		478.500.000,00



PEMERINTAH KABUPATEN PENAJAM PASER UTARA
REALISASI RINCIAN BELANJA MODAL
TAHUN ANGGARAN 2023

Lampiran 5.15

No	SKPD	Belanja Modal		
		Pembayaran Utang	Pembayaran Tahun Berjalan	Realisasi
1	Dinas Pendidikan Pemuda dan Olahraga	227.236.956,00	107.521.403.815,00	107.748.640.771,00
2	Dinas Kesehatan	-	37.316.995.603,69	37.316.995.603,69
3	Rumah Sakit Umum Daerah	196.806.000,00	24.184.744.050,00	24.381.550.050,00
4	Dinas Pekerjaan Umum dan Penataan Ruang	2.039.027.656,00	334.280.186.184,00	336.319.213.840,00
5	Dinas Perumahan Kawasan Pemukiman dan Pertanahan	-	22.247.132.350,00	22.247.132.350,00
6	Dinas Penanggulangan Kebakaran dan Penyelamatan	-	2.354.253.235,00	2.354.253.235,00
7	Badan Perencanaan, Penelitian dan Pengembangan	-	1.660.820.150,00	1.660.820.150,00
8	Dinas Perhubungan	-	2.158.328.704,00	2.158.328.704,00
9	Dinas Lingkungan Hidup	-	5.618.996.800,00	5.618.996.800,00
10	Dinas Pemberdayaan Perempuan, Perlindungan Anak, Pengendalian Penduduk dan Keluarga Berencana	-	677.372.550,00	677.372.550,00
11	Dinas Kependudukan dan Catatan Sipil	-	768.750.000,00	768.750.000,00
12	Dinas Penanaman Modal dan Pelayanan Terpadu Satu Pintu	-	754.804.034,00	754.804.034,00
13	Dinas Sosial	-	732.183.743,00	732.183.743,00
14	Dinas Tenaga Kerja dan Transmigrasi	-	518.034.535,64	518.034.535,64
15	Dinas Koperasi, UKM, Perindustrian dan Perdagangan	-	3.103.291.342,00	3.103.291.342,00
16	Dinas Kebudayaan dan Pariwisata	-	528.318.406,00	528.318.406,00
17	Badan Kesaatuan Bangsa dan Politik	-	541.434.955,00	541.434.955,00
18	Satuan Polisi Pamong Praja	-	3.116.046.600,00	3.116.046.600,00
19	Badan Penanggulangan Bencana Daerah	287.330.000,00	2.033.927.472,00	2.321.257.472,00
20	Sekretariat Daerah	-	12.346.007.276,00	12.346.007.276,00
21	Sekretariat DPRD	-	5.865.099.448,00	5.865.099.448,00
22	Badan Keuangan dan Aset Daerah	-	2.559.276.949,00	2.559.276.949,00
23	Inspektorat	-	1.416.847.000,00	1.416.847.000,00
24	Kecamatan Penajam	-	10.395.320.873,00	10.395.320.873,00
25	Kecamatan Waru	-	607.618.240,00	607.618.240,00
26	Kecamatan Babulu	-	564.634.950,00	564.634.950,00
27	Kecamatan Sepaku	-	715.179.815,00	715.179.815,00
28	Sekretariat Dewan Pengurus Korpri	-	16.261.500,00	16.261.500,00
29	Badan Kepegawaian dan Pengembangan Sumber Daya Manusia	-	1.132.899.000,00	1.132.899.000,00
30	Dinas Pemberdayaan Masyarakat dan Desa	-	591.881.700,00	591.881.700,00
31	Dinas Perpustakaan dan Arsip	-	2.375.225.234,00	2.375.225.234,00
32	Dinas Komunikasi, Informasi, Statistik dan Persandian	-	2.470.326.241,00	2.470.326.241,00
33	Dinas Pertanian	845.201.000,00	13.908.196.030,16	14.753.397.030,16
34	Dinas Ketahanan Pangan	-	462.296.565,00	462.296.565,00
35	Dinas Perikanan	-	1.530.410.517,00	1.530.410.517,00
36	Badan Pendapatan Daerah	-	1.503.645.000,00	1.503.645.000,00
JUMLAH		3.595.601.612,00	608.578.150.867,49	612.173.752.479,49



PEMERINTAH KABUPATEN PENAJAM PASER UTARA
RINCIAN REALISASI BELANJA MODAL PERALATAN DAN MESIN DANA BOS
TAHUN ANGGARAN 2023

No.	Nama Sekolah	Realisasi Belanja Modal Peratan dan Mesin		
		Realisasi Semester I	Realisasi Semester II	Jumlah
1	SD NEGERI 001 BABULU	1.740.000,00	Rp 25.200.000,00	26.940.000,00
2	SD NEGERI 002 BABULU	9.900.000,00	Rp 31.945.400,00	41.845.400,00
3	SD NEGERI 003 BABULU	-	Rp 19.999.000,00	19.999.000,00
4	SD NEGERI 004 BABULU	26.000.000,00	Rp 10.000.000,00	36.000.000,00
5	SD NEGERI 005 BABULU	31.300.000,00	Rp 14.500.000,00	45.800.000,00
6	SD NEGERI 006 BABULU	35.000.000,00	Rp 20.600.000,00	55.600.000,00
7	SD NEGERI 007 BABULU	2.500.000,00	Rp 7.000.000,00	9.500.000,00
8	SD NEGERI 008 BABULU	10.000.000,00	Rp -	10.000.000,00
9	SD NEGERI 009 BABULU	13.100.000,00	Rp 9.000.000,00	22.100.000,00
10	SD NEGERI 010 BABULU	52.300.000,00	Rp 9.120.000,00	61.420.000,00
11	SD NEGERI 011 BABULU	4.100.000,00	Rp 19.790.000,00	23.890.000,00
12	SD NEGERI 012 BABULU	22.000.000,00	Rp 3.250.000,00	25.250.000,00
13	SD NEGERI 013 BABULU	9.500.000,00	Rp 9.500.000,00	19.000.000,00
14	SD NEGERI 014 BABULU	12.400.000,00	Rp 9.030.000,00	21.430.000,00
15	SD NEGERI 016 BABULU	15.000.000,00	Rp -	15.000.000,00
16	SD NEGERI 017 BABULU	-	Rp 37.500.000,00	37.500.000,00
17	SD NEGERI 018 BABULU	15.100.000,00	Rp 37.500.000,00	52.600.000,00
18	SD NEGERI 019 BABULU	-	Rp -	-
19	SD NEGERI 020 BABULU	38.300.000,00	Rp 30.300.000,00	68.600.000,00
20	SD NEGERI 021 BABULU	11.765.000,00	Rp 16.735.000,00	28.500.000,00
21	SD NEGERI 022 BABULU	20.000.000,00	Rp -	20.000.000,00
22	SD NEGERI 023 BABULU	8.500.000,00	Rp 7.500.000,00	16.000.000,00
23	SD NEGERI 001 WARU	11.196.800,00	Rp 29.700.000,00	40.896.800,00
24	SD NEGERI 002 WARU	53.476.700,00	Rp 41.971.500,00	95.448.200,00
25	SD NEGERI 003 WARU	-	Rp 49.000.000,00	49.000.000,00
26	SD NEGERI 004 WARU	-		-
27	SD NEGERI 005 WARU	41.998.700,00	Rp 53.400.000,00	95.398.700,00
28	SD NEGERI 006 WARU	-	Rp 66.150.000,00	66.150.000,00
29	SD NEGERI 007 WARU	15.000.000,00	Rp 15.100.000,00	30.100.000,00
30	SD NEGERI 008 WARU	20.200.000,00	Rp 30.000.000,00	50.200.000,00
31	SD NEGERI 009 WARU	4.000.000,00	Rp 9.480.000,00	13.480.000,00
32	SD NEGERI 010 WARU	12.600.000,00	Rp 3.500.000,00	16.100.000,00
33	SD NEGERI 011 WARU	5.810.000,00	Rp 15.410.000,00	21.220.000,00
34	SD NEGERI 001 PENAJAM	3.500.000,00	Rp 50.499.500,00	53.999.500,00
35	SD NEGERI 002 PENAJAM	1.500.000,00	Rp 39.250.000,00	40.750.000,00
36	SD NEGERI 003 PENAJAM	-	Rp 13.000.000,00	13.000.000,00
37	SD NEGERI 004 PENAJAM	58.800.000,00	Rp 38.500.000,00	97.300.000,00
38	SD NEGERI 005 PENAJAM	14.430.000,00	Rp 102.570.000,00	117.000.000,00
39	SD NEGERI 006 PENAJAM	2.073.000,00	Rp 10.000.000,00	12.073.000,00
40	SD NEGERI 007 PENAJAM	5.625.000,00	Rp 35.590.000,00	41.215.000,00
41	SD NEGERI 008 PENAJAM	2.100.000,00	Rp 15.000.000,00	17.100.000,00
42	SD NEGERI 009 PENAJAM	21.700.000,00	Rp 53.300.000,00	75.000.000,00
43	SD NEGERI 011 PENAJAM	12.500.000,00	Rp 27.000.000,00	39.500.000,00
44	SD NEGERI 012 PENAJAM	65.000.000,00	Rp 34.010.000,00	99.010.000,00
45	SD NEGERI 013 PENAJAM	20.000.000,00	Rp 31.650.200,00	51.650.200,00
46	SD NEGERI 014 PENAJAM	35.000.000,00	Rp 30.000.000,00	65.000.000,00
47	SD NEGERI 015 PENAJAM	8.000.000,00	Rp 4.000.000,00	12.000.000,00
48	SD NEGERI 016 PENAJAM	7.700.000,00	Rp -	7.700.000,00

No.	Nama Sekolah	Realisasi Belanja Modal Peratan dan Mesin		
		Realisasi Semester I	Realisasi Semester II	Jumlah
49	SD NEGERI 017 PENAJAM	36.035.000,00	Rp 42.978.400,00	79.013.400,00
50	SD NEGERI 018 PENAJAM	23.099.999,00	Rp 11.500.000,00	34.599.999,00
51	SD NEGERI 019 PENAJAM	3.000.000,00	Rp 19.295.000,00	22.295.000,00
52	SD NEGERI 020 PENAJAM	6.725.000,00	Rp 24.000.000,00	30.725.000,00
53	SD NEGERI 021 PENAJAM	3.911.000,00	Rp 22.289.000,00	26.200.000,00
54	SD NEGERI 022 PENAJAM	-	Rp 43.500.000,00	43.500.000,00
55	SD NEGERI 023 PENAJAM	24.600.000,00	Rp 30.400.000,00	55.000.000,00
56	SD NEGERI 024 PENAJAM	46.918.000,00	Rp 27.800.000,00	74.718.000,00
57	SD NEGERI 025 PENAJAM	3.500.000,00	Rp 16.591.625,00	20.091.625,00
58	SD NEGERI 026 PENAJAM	23.000.000,00	Rp 45.000.000,00	68.000.000,00
59	SD NEGERI 027 PENAJAM	-	Rp -	-
60	SD NEGERI 028 PENAJAM	15.000.000,00	Rp 90.034.000,00	105.034.000,00
61	SD NEGERI 029 PENAJAM	24.000.000,00	Rp 3.355.000,00	27.355.000,00
62	SD NEGERI 030 PENAJAM	30.000.000,00	Rp -	30.000.000,00
63	SD NEGERI 031 PENAJAM	11.000.000,00	Rp 80.770.000,00	91.770.000,00
64	SD NEGERI 032 PENAJAM	21.000.000,00	Rp -	21.000.000,00
65	SD NEGERI 033 PENAJAM	13.500.000,00	Rp 30.000.000,00	43.500.000,00
66	SD NEGERI 034 PENAJAM	9.430.000,00	Rp 12.200.000,00	21.630.000,00
67	SD NEGERI 035 PENAJAM	-	Rp 28.960.000,00	28.960.000,00
68	SD NEGERI 036 PENAJAM	-	Rp -	-
69	SD NEGERI 037 PENAJAM	-	Rp 64.515.600,00	64.515.600,00
70	SD NEGERI 038 PENAJAM	1.800.000,00	Rp 65.000.000,00	66.800.000,00
71	SD NEGERI 039 PENAJAM	9.132.000,00	Rp 57.700.000,00	66.832.000,00
72	SD NEGERI 040 PENAJAM	5.300.000,00	Rp 52.320.000,00	57.620.000,00
73	SD NEGERI 001 SEPAKU	17.000.000,00	Rp 29.000.000,00	46.000.000,00
74	SD NEGERI 002 SEPAKU	16.000.000,00	Rp 4.000.000,00	20.000.000,00
75	SD NEGERI 003 SEPAKU	15.000.000,00	Rp 40.000.000,00	55.000.000,00
76	SD NEGERI 004 SEPAKU	15.000.000,00	Rp 18.442.900,00	33.442.900,00
77	SD NEGERI 005 SEPAKU	13.000.000,00	Rp 34.500.000,00	47.500.000,00
78	SD NEGERI 006 SEPAKU	49.658.000,00	Rp 45.000.000,00	94.658.000,00
79	SD NEGERI 007 SEPAKU	-	Rp -	-
80	SD NEGERI 008 SEPAKU	9.200.000,00	Rp 21.700.000,00	30.900.000,00
81	SD NEGERI 009 SEPAKU	21.400.000,00	Rp -	21.400.000,00
82	SD NEGERI 010 SEPAKU	6.000.000,00	Rp 51.270.000,00	57.270.000,00
83	SD NEGERI 011 SEPAKU	7.000.000,00	Rp 10.500.000,00	17.500.000,00
84	SD NEGERI 012 SEPAKU	18.500.000,00	Rp 1.100.000,00	19.600.000,00
85	SD NEGERI 013 SEPAKU	1.660.000,00	Rp 18.300.000,00	19.960.000,00
86	SD NEGERI 014 SEPAKU	27.993.000,00	Rp 1.800.000,00	29.793.000,00
87	SD NEGERI 015 SEPAKU	8.000.000,00	Rp 28.980.266,00	36.980.266,00
88	SD NEGERI 016 SEPAKU	23.100.000,00	Rp 24.400.000,00	47.500.000,00
89	SD NEGERI 017 SEPAKU	13.500.000,00	Rp 13.000.000,00	26.500.000,00
90	SD NEGERI 018 SEPAKU	24.240.000,00	Rp 14.300.000,00	38.540.000,00
91	SD NEGERI 019 SEPAKU	-	Rp 27.100.000,00	27.100.000,00
92	SD NEGERI 020 SEPAKU	36.500.000,00	Rp 22.500.000,00	59.000.000,00
93	SD NEGERI 021 SEPAKU	11.140.000,00	Rp 14.750.000,00	25.890.000,00
94	SD NEGERI 022 SEPAKU	2.800.000,00	Rp 9.000.000,00	11.800.000,00
95	SD NEGERI 023 SEPAKU	23.000.000,00	Rp 17.000.000,00	40.000.000,00
96	SD NEGERI 024 SEPAKU	4.000.000,00	Rp -	4.000.000,00
	SD NEGERI 025 SEPAKU	-	Rp 12.000.000,00	12.000.000,00
Jumlah SD		Rp1.435.357.199,00	Rp 2.343.402.391,00	Rp 3.778.759.590,00
97	SMP NEGERI 1 PPU	37.708.000,00	Rp 32.614.000,00	70.322.000,00
98	SMP NEGERI 2 PPU	45.600.000,00	Rp 24.400.000,00	70.000.000,00
99	SMP NEGERI 3 PPU	48.600.000,00	Rp 19.100.000,00	67.700.000,00

No.	Nama Sekolah	Realisasi Belanja Modal Peratan dan Mesin		
		Realisasi Semester I	Realisasi Semester II	Jumlah
100	SMP NEGERI 4 PPU	101.900.000,00	Rp 13.350.000,00	115.250.000,00
101	SMP NEGERI 5 PPU	42.400.000,00	Rp 74.700.000,00	117.100.000,00
102	SMP NEGERI 6 PPU	-	Rp 14.500.000,00	14.500.000,00
103	SMP NEGERI 7 PPU	22.600.000,00	Rp 38.565.500,00	61.165.500,00
104	SMP NEGERI 8 PPU	15.000.000,00	Rp -	15.000.000,00
105	SMP NEGERI 9 PPU	32.900.000,00	Rp 36.800.000,00	69.700.000,00
106	SMP NEGERI 10 PPU	8.929.833,00	Rp 7.877.000,00	16.806.833,00
107	SMP NEGERI 11 PPU	80.525.100,00	Rp 29.033.996,00	109.559.096,00
108	SMP NEGERI 12 PPU	1.500.000,00	Rp 98.500.000,00	100.000.000,00
109	SMP NEGERI 13 PPU	67.700.000,00	Rp 60.000.000,00	127.700.000,00
110	SMP NEGERI 14 PPU	1.500.000,00	Rp 6.300.000,00	7.800.000,00
111	SMP NEGERI 15 PPU	14.000.000,00	Rp 23.500.000,00	37.500.000,00
112	SMP NEGERI 16 PPU	14.600.000,00	Rp -	14.600.000,00
113	SMP NEGERI 17 PPU	8.053.300,00	Rp 7.200.000,00	15.253.300,00
114	SMP NEGERI 18 PPU	8.888.408,00	Rp 12.190.500,00	21.078.908,00
115	SMP NEGERI 19 PPU	-	Rp -	-
116	SMP NEGERI 20 PPU	-	Rp 25.040.000,00	25.040.000,00
117	SMP NEGERI 21 PPU	12.500.000,00	Rp 20.600.000,00	33.100.000,00
118	SMP NEGERI 22 PPU	44.775.000,00	Rp 24.572.400,00	69.347.400,00
119	SMP NEGERI 23 PPU	35.244.500,00	Rp 16.300.000,00	51.544.500,00
120	SMP NEGERI 24 PPU	-	Rp -	-
121	SMP NEGERI 25 PPU	20.025.000,00	Rp 11.092.900,00	31.117.900,00
122	SMP NEGERI 26 PPU	3.996.000,00	Rp -	3.996.000,00
123	SMP NEGERI 27 PPU	25.000.000,00	Rp -	25.000.000,00
Jumlah SMP		Rp 693.945.141,00	Rp 596.236.296,00	Rp 1.290.181.437,00
Jumlah SD + SMP		2.129.302.340,00	2.939.638.687,00	5.068.941.027,00



PEMERINTAH KABUPATEN PENAJAM PASER UTARA
RINCIAN BELANJA MODAL ASET TETAP LAIN DANA BOS
TAHUN ANGGARAN 2023

No.	Nama Sekolah	Realisasi Aset Tetap Lain		
		Realisasi Semester I	Realisasi Semester II	Jumlah
1	SD NEGERI 001 BABULU	Rp 6.000.000,00	Rp 29.746.000,00	35.746.000,00
2	SD NEGERI 002 BABULU	Rp -	Rp 15.000.000,00	15.000.000,00
3	SD NEGERI 003 BABULU	Rp -	Rp 9.420.000,00	9.420.000,00
4	SD NEGERI 004 BABULU	Rp 15.500.000,00	Rp -	15.500.000,00
5	SD NEGERI 005 BABULU	Rp 6.000.000,00	Rp 10.200.000,00	16.200.000,00
6	SD NEGERI 006 BABULU	Rp 12.000.000,00	Rp 16.891.000,00	28.891.000,00
7	SD NEGERI 007 BABULU	Rp 8.000.000,00	Rp -	8.000.000,00
8	SD NEGERI 008 BABULU	Rp -	Rp 16.019.900,00	16.019.900,00
9	SD NEGERI 009 BABULU	Rp -	Rp -	-
10	SD NEGERI 010 BABULU	Rp -	Rp 29.947.000,00	29.947.000,00
11	SD NEGERI 011 BABULU	Rp 7.950.000,00	Rp 2.950.000,00	10.900.000,00
12	SD NEGERI 012 BABULU	Rp -	Rp 35.084.000,00	35.084.000,00
13	SD NEGERI 013 BABULU	Rp -	Rp 9.000.000,00	9.000.000,00
14	SD NEGERI 014 BABULU	Rp 13.202.800,00	Rp -	13.202.800,00
15	SD NEGERI 016 BABULU	Rp 5.000.000,00	Rp -	5.000.000,00
16	SD NEGERI 017 BABULU	Rp 11.949.000,00	Rp -	11.949.000,00
17	SD NEGERI 018 BABULU	Rp 10.456.300,00	Rp -	10.456.300,00
18	SD NEGERI 019 BABULU	Rp 5.000.000,00	Rp -	5.000.000,00
19	SD NEGERI 020 BABULU	Rp 15.820.000,00	Rp -	15.820.000,00
20	SD NEGERI 021 BABULU	Rp -	Rp 1.000.000,00	1.000.000,00
21	SD NEGERI 022 BABULU	Rp -	Rp 7.420.000,00	7.420.000,00
22	SD NEGERI 023 BABULU	Rp 13.000.000,00	Rp -	13.000.000,00
23	SD NEGERI 001 WARU	Rp 46.790.500,00	Rp -	46.790.500,00
24	SD NEGERI 002 WARU	Rp 37.000.000,00	Rp 83.620.000,00	120.620.000,00
25	SD NEGERI 003 WARU	Rp 21.520.000,00	Rp -	21.520.000,00
26	SD NEGERI 004 WARU	Rp -		-
27	SD NEGERI 005 WARU	Rp 24.731.000,00	Rp -	24.731.000,00
28	SD NEGERI 006 WARU	Rp 39.689.600,00	Rp -	39.689.600,00
29	SD NEGERI 007 WARU	Rp 8.897.900,00	Rp -	8.897.900,00
30	SD NEGERI 008 WARU	Rp 17.499.000,00	Rp -	17.499.000,00
31	SD NEGERI 009 WARU	Rp 10.000.000,00	Rp -	10.000.000,00
32	SD NEGERI 010 WARU	Rp -	Rp 10.000.000,00	10.000.000,00
33	SD NEGERI 011 WARU	Rp 24.536.100,00	Rp -	24.536.100,00
34	SD NEGERI 001 PENAJAM	Rp 63.776.000,00	Rp -	63.776.000,00
35	SD NEGERI 002 PENAJAM	Rp 50.478.000,00	Rp -	50.478.000,00
36	SD NEGERI 003 PENAJAM	Rp 61.140.000,00	Rp 9.060.400,00	70.200.400,00
37	SD NEGERI 004 PENAJAM	Rp 27.060.000,00	Rp 5.000.000,00	32.060.000,00
38	SD NEGERI 005 PENAJAM	Rp 85.389.000,00	Rp 1.831.000,00	87.220.000,00
39	SD NEGERI 006 PENAJAM	Rp 7.000.000,00	Rp 3.697.000,00	10.697.000,00
40	SD NEGERI 007 PENAJAM	Rp 45.000.000,00	Rp -	45.000.000,00
41	SD NEGERI 008 PENAJAM	Rp 20.596.000,00	Rp -	20.596.000,00
42	SD NEGERI 009 PENAJAM	Rp 35.896.000,00	Rp 44.104.000,00	80.000.000,00
43	SD NEGERI 011 PENAJAM	Rp 20.280.000,00	Rp 8.965.000,00	29.245.000,00
44	SD NEGERI 012 PENAJAM	Rp 5.000.000,00	Rp 10.490.000,00	15.490.000,00
45	SD NEGERI 013 PENAJAM	Rp -	Rp 48.051.000,00	48.051.000,00
46	SD NEGERI 014 PENAJAM	Rp 70.000.000,00	Rp -	70.000.000,00
47	SD NEGERI 015 PENAJAM	Rp 15.553.000,00	Rp -	15.553.000,00
48	SD NEGERI 016 PENAJAM	Rp 59.516.000,00	Rp 74.041.000,00	133.557.000,00

No.	Nama Sekolah	Realisasi Aset Tetap Lain		
		Realisasi Semester I	Realisasi Semester II	Jumlah
49	SD NEGERI 017 PENAJAM	Rp 24.983.900,00	Rp -	24.983.900,00
50	SD NEGERI 018 PENAJAM	Rp 17.680.000,00	Rp 6.579.900,00	24.259.900,00
51	SD NEGERI 019 PENAJAM	Rp 15.000.000,00	Rp -	15.000.000,00
52	SD NEGERI 020 PENAJAM	Rp 27.107.000,00	Rp -	27.107.000,00
53	SD NEGERI 021 PENAJAM	Rp 42.651.000,00	Rp -	42.651.000,00
54	SD NEGERI 022 PENAJAM	Rp 32.000.000,00	Rp -	32.000.000,00
55	SD NEGERI 023 PENAJAM	Rp 5.000.000,00	Rp -	5.000.000,00
56	SD NEGERI 024 PENAJAM	Rp 55.000.000,00	Rp -	55.000.000,00
57	SD NEGERI 025 PENAJAM	Rp 25.305.000,00	Rp 3.481.000,00	28.786.000,00
58	SD NEGERI 026 PENAJAM	Rp 59.999.000,00	Rp -	59.999.000,00
59	SD NEGERI 027 PENAJAM	Rp -	Rp -	-
60	SD NEGERI 028 PENAJAM	Rp 24.929.400,00	Rp 572.000,00	25.501.400,00
61	SD NEGERI 029 PENAJAM	Rp 65.533.000,00	Rp -	65.533.000,00
62	SD NEGERI 030 PENAJAM	Rp 29.836.050,00	Rp -	29.836.050,00
63	SD NEGERI 031 PENAJAM	Rp 20.264.000,00	Rp -	20.264.000,00
64	SD NEGERI 032 PENAJAM	Rp 19.768.000,00	Rp -	19.768.000,00
65	SD NEGERI 033 PENAJAM	Rp 30.000.000,00	Rp -	30.000.000,00
66	SD NEGERI 034 PENAJAM	Rp 11.754.000,00	Rp -	11.754.000,00
67	SD NEGERI 035 PENAJAM	Rp -	Rp 20.000.000,00	20.000.000,00
68	SD NEGERI 036 PENAJAM	Rp 35.622.000,00	Rp -	35.622.000,00
69	SD NEGERI 037 PENAJAM	Rp 55.691.000,00	Rp 5.664.000,00	61.355.000,00
70	SD NEGERI 038 PENAJAM	Rp 60.942.000,00	Rp 6.800.000,00	67.742.000,00
71	SD NEGERI 039 PENAJAM	Rp 78.138.000,00	Rp -	78.138.000,00
72	SD NEGERI 040 PENAJAM	Rp 40.000.000,00	Rp 450.000,00	40.450.000,00
73	SD NEGERI 001 SEPAKU	Rp 15.994.100,00	Rp -	15.994.100,00
74	SD NEGERI 002 SEPAKU	Rp 9.617.400,00	Rp 6.000.000,00	15.617.400,00
75	SD NEGERI 003 SEPAKU	Rp 20.715.400,00	Rp 13.804.600,00	34.520.000,00
76	SD NEGERI 004 SEPAKU	Rp 11.557.100,00	Rp -	11.557.100,00
77	SD NEGERI 005 SEPAKU	Rp 34.290.000,00	Rp -	34.290.000,00
78	SD NEGERI 006 SEPAKU	Rp -	Rp -	-
79	SD NEGERI 007 SEPAKU	Rp -	Rp 5.276.000,00	5.276.000,00
80	SD NEGERI 008 SEPAKU	Rp 12.969.000,00	Rp -	12.969.000,00
81	SD NEGERI 009 SEPAKU	Rp 9.600.000,00	Rp -	9.600.000,00
82	SD NEGERI 010 SEPAKU	Rp 33.240.000,00	Rp -	33.240.000,00
83	SD NEGERI 011 SEPAKU	Rp 12.000.000,00	Rp -	12.000.000,00
84	SD NEGERI 012 SEPAKU	Rp 29.360.000,00	Rp 5.500.000,00	34.860.000,00
85	SD NEGERI 013 SEPAKU	Rp 19.904.500,00	Rp -	19.904.500,00
86	SD NEGERI 014 SEPAKU	Rp 50.336.000,00	Rp -	50.336.000,00
87	SD NEGERI 015 SEPAKU	Rp 20.000.000,00	Rp -	20.000.000,00
88	SD NEGERI 016 SEPAKU	Rp 35.459.000,00	Rp 5.000.000,00	40.459.000,00
89	SD NEGERI 017 SEPAKU	Rp 35.000.000,00	Rp -	35.000.000,00
90	SD NEGERI 018 SEPAKU	Rp 19.989.500,00	Rp 10.500,00	20.000.000,00
91	SD NEGERI 019 SEPAKU	Rp -	Rp 6.092.191,00	6.092.191,00
92	SD NEGERI 020 SEPAKU	Rp 22.032.000,00	Rp -	22.032.000,00
93	SD NEGERI 021 SEPAKU	Rp 40.470.000,00	Rp 7.752.000,00	48.222.000,00
94	SD NEGERI 022 SEPAKU	Rp -	Rp 4.059.255,00	4.059.255,00
95	SD NEGERI 023 SEPAKU	Rp -	Rp 29.794.000,00	29.794.000,00
96	SD NEGERI 024 SEPAKU	Rp -	Rp 5.975.000,00	5.975.000,00
	SD NEGERI 025 SEPAKU	Rp 5.961.000,00	Rp 3.500.000,00	9.461.000,00
Jumlah SD		Rp 2.142.924.550,00	Rp 617.847.746,00	Rp 2.760.772.296,00
97	SMP NEGERI 1 PPU	Rp -	Rp 20.254.191,00	20.254.191,00
98	SMP NEGERI 2 PPU	Rp 30.000.000,00	Rp -	30.000.000,00
99	SMP NEGERI 3 PPU	Rp -	Rp 57.212.790,00	57.212.790,00

No.	Nama Sekolah	Realisasi Aset Tetap Lain		
		Realisasi Semester I	Realisasi Semester II	Jumlah
100	SMP NEGERI 4 PPU	Rp -	Rp 40.888.200,00	40.888.200,00
101	SMP NEGERI 5 PPU	Rp 51.960.000,00	Rp 18.107.498,00	70.067.498,00
102	SMP NEGERI 6 PPU	Rp 24.108.700,00	Rp -	24.108.700,00
103	SMP NEGERI 7 PPU	Rp 54.678.100,00	Rp 10.299.000,00	64.977.100,00
104	SMP NEGERI 8 PPU	Rp 12.598.600,00	Rp 38.026.300,00	50.624.900,00
105	SMP NEGERI 9 PPU	Rp -	Rp 16.855.900,00	16.855.900,00
106	SMP NEGERI 10 PPU	Rp 40.000.000,00	Rp 73.042.700,00	113.042.700,00
107	SMP NEGERI 11 PPU	Rp 38.981.700,00	Rp 8.805.000,00	47.786.700,00
108	SMP NEGERI 12 PPU	Rp 12.750.000,00	Rp 37.250.000,00	50.000.000,00
109	SMP NEGERI 13 PPU	Rp -	Rp 14.964.367,00	14.964.367,00
110	SMP NEGERI 14 PPU	Rp 16.258.000,00	Rp -	16.258.000,00
111	SMP NEGERI 15 PPU	Rp 8.391.500,00	Rp 4.505.300,00	12.896.800,00
112	SMP NEGERI 16 PPU	Rp 7.808.500,00	Rp -	7.808.500,00
113	SMP NEGERI 17 PPU	Rp 19.243.800,00	Rp -	19.243.800,00
114	SMP NEGERI 18 PPU	Rp 2.978.700,00	Rp 8.233.800,00	11.212.500,00
115	SMP NEGERI 19 PPU	Rp 12.096.000,00	Rp -	12.096.000,00
116	SMP NEGERI 20 PPU	Rp -	Rp 14.652.300,00	14.652.300,00
117	SMP NEGERI 21 PPU	Rp 44.733.400,00	Rp -	44.733.400,00
118	SMP NEGERI 22 PPU	Rp -	Rp 26.728.500,00	26.728.500,00
119	SMP NEGERI 23 PPU	Rp 15.000.000,00	Rp 14.700.000,00	29.700.000,00
120	SMP NEGERI 24 PPU	Rp 8.972.400,00	Rp -	8.972.400,00
121	SMP NEGERI 25 PPU	Rp -	Rp -	-
122	SMP NEGERI 26 PPU	Rp 5.638.700,00	Rp 5.619.500,00	11.258.200,00
123	SMP NEGERI 27 PPU	Rp 15.252.000,00	Rp 16.748.000,00	32.000.000,00
Jumlah SMP		Rp 421.450.100,00	Rp 426.893.346,00	Rp 848.343.446,00
Jumlah SD + SMP		2.564.374.650,00	1.044.741.092,00	3.609.115.742,00



PEMERINTAH KABUPATEN PENAJAM PASER UTARA
BELANJA BANTUAN KEUANGAN DAERAH PROVINSI ATAU KABUPATEN/KOTA KEPADA DESA
TAHUN ANGGARAN 2023

No.	Nama Desa	Alokasi Dana Desa Kurang Salur 2023	Alokasi Dana Desa Bantuan Provinsi 2023	Alokasi Dana Desa Tahun 2023 (ADD)	Dana Desa (DD) 2023	Jumlah
I	Kecamatan Penajam					
	1. Girimukti	-	50.000.000,00	5.261.407.000,00	Rp 971.005.000,00	6.282.412.000,00
	2. Bukit Subur	-	50.000.000,00	3.705.970.000,00	Rp 672.906.000,00	4.428.876.000,00
	3. Sidorejo	-	110.000.000,00	3.780.867.000,00	Rp 884.001.000,00	4.774.868.000,00
	4. Giri Purwa	-	50.000.000,00	4.143.063.000,00	Rp 883.617.000,00	5.076.680.000,00
II	Kecamatan Waru	-				
	1. Api - Api	-	50.000.000,00	4.216.054.000,00	Rp 1.454.200.000,00	5.720.254.000,00
	2. Sesulu	-	50.000.000,00	4.909.218.000,00	Rp 1.157.990.000,00	6.117.208.000,00
	3. Bangun Mulya	-	50.000.000,00	4.858.265.000,00	Rp 954.734.000,00	5.862.999.000,00
III	Kecamatan Babulu					
	1. Babulu Darat	-	110.000.000,00	6.317.339.000,00	Rp 1.235.161.000,00	7.662.500.000,00
	2. Labangka	-	50.000.000,00	5.213.534.000,00	Rp 1.057.272.000,00	6.320.806.000,00
	3. Babulu Laut	-	50.000.000,00	5.544.045.000,00	Rp 1.514.949.000,00	7.108.994.000,00
	4. Gunung Intan	-	-	4.694.461.000,00	Rp 1.209.597.000,00	5.904.058.000,00
	5. Gunung Makmur	-	50.000.000,00	4.425.641.000,00	Rp 1.164.472.000,00	5.640.113.000,00
	6. Sebakung Jaya	-	50.000.000,00	4.124.316.000,00	Rp 742.147.000,00	4.916.463.000,00
	7. Rawa Mulia	-	50.000.000,00	4.231.398.000,00	Rp 894.167.000,00	5.175.565.000,00
	8. Sri Raharja	-	50.000.000,00	3.903.634.000,00	Rp 679.801.000,00	4.633.435.000,00
	9. Sumber Sari	-	110.000.000,00	4.159.298.000,00	Rp 917.629.000,00	5.186.927.000,00
	10. Rintik	-	50.000.000,00	4.050.083.000,00	Rp 950.571.000,00	5.050.654.000,00
	11. Gunung Mulia	-	110.000.000,00	4.183.223.000,00	Rp 1.080.330.000,00	5.373.553.000,00
	12. Labangka Barat	-	50.000.000,00	4.272.425.000,00	Rp 741.008.000,00	5.063.433.000,00
IV	Kecamatan Sepaku					
	1. Tengin Baru	-	50.000.000,00	4.917.405.000,00	Rp 1.231.783.000,00	6.199.188.000,00
	2. Bukit Raya	-	50.000.000,00	4.097.927.000,00	Rp 796.303.000,00	4.944.230.000,00
	3. Sukaraja	-	50.000.000,00	4.911.226.000,00	Rp 969.518.000,00	5.930.744.000,00
	4. Bumi Harapan	-	110.000.000,00	4.721.916.000,00	Rp 769.162.000,00	5.601.078.000,00
	5. Argo Mulyo	-	50.000.000,00	4.811.198.000,00	Rp 962.361.000,00	5.823.559.000,00
	6. Semoi Dua	-	50.000.000,00	4.795.540.000,00	Rp 955.149.000,00	5.800.689.000,00
	7. Suko Mulyo	-	50.000.000,00	3.984.790.000,00	Rp 851.712.000,00	4.886.502.000,00

No.	Nama Desa	Alokasi Dana Desa Kurang Salur 2023	Alokasi Dana Desa Bantuan Provinsi 2023	Alokasi Dana Desa Tahun 2023 (ADD)	Dana Desa (DD) 2023	Jumlah
	8. Wonosari	-	50.000.000,00	3.699.333.052,00	Rp 1.025.832.000,00	4.775.165.052,00
	9. Karang Jinawi	-	50.000.000,00	3.808.299.000,00	Rp 844.560.000,00	4.702.859.000,00
	10. Binuang	-	110.000.000,00	4.072.660.000,00	Rp 899.315.000,00	5.081.975.000,00
	11. Telemow	-	110.000.000,00	4.296.545.000,00	Rp 981.672.000,00	5.388.217.000,00
	Jumlah	-	1.870.000.000,00	134.111.080.052,00	Rp 29.452.924.000,00	165.434.004.052,00



PEMERINTAH KABUPATEN PENAJAM PASER UTARA
RINCIAN KAS DANA BOS
TAHUN ANGGARAN 2023

Lampiran 5.19

No.	Nama Sekolah	Saldo Awal Dana BOS	Pendapatan Dana BOS				Belanja Dana BOS					Saldo Akhir Dana BOS
			BOS Reguler	BOS Kinerja	Pengembalian Kas	Jumlah	Belanja Hibah	Belanja Barjas	Belanja Modal Peralatan dan Mesin	Belanja Modal Aset Tetap Lainnya	Jumlah	
1	TK NEGERI PEMBINA BABULU	-	84.480.000,00	-	-	84.480.000,00	-	69.717.600,00	-	14.762.400,00	84.480.000,00	-
2	TK NEGERI PEMBINA PENAJAM	29.917,00	79.170.083,00	-	-	79.170.083,00	-	69.633.335,00	9.518.200,00	-	79.151.535,00	48.465,00
	Jumlah TK	29.917,00	163.650.083,00	-	-	163.650.083,00	-	139.350.935,00	9.518.200,00	14.762.400,00	163.631.535,00	48.465,00
1	SD NEGERI 001 BABULU	Rp 734.925,27	261.900.005,00	-	-	261.900.005,00	-	198.852.856,00	26.940.000,00	35.746.000,00	261.538.856,00	1.096.074,27
2	SD NEGERI 002 BABULU	Rp 57.066,00	165.562.934,00	45.000.000,00	-	210.562.934,00	-	150.533.055,00	41.845.400,00	15.000.000,00	207.378.455,00	3.241.545,00
3	SD NEGERI 003 BABULU	Rp 486.351,34	141.623.683,00	-	-	141.623.683,00	-	109.783.044,00	19.999.000,00	9.420.000,00	139.202.044,00	2.907.990,34
4	SD NEGERI 004 BABULU	Rp 5.000,00	183.255.000,00	-	-	183.255.000,00	-	131.760.000,00	36.000.000,00	15.500.000,00	183.260.000,00	-
5	SD NEGERI 005 BABULU	Rp 96.150,14	182.183.850,00	-	-	182.183.850,00	-	120.280.000,14	45.800.000,00	16.200.000,00	182.280.000,14	-
6	SD NEGERI 006 BABULU	Rp 16.000,00	283.204.000,00	-	-	283.204.000,00	-	198.729.000,00	55.600.000,00	28.891.000,00	283.220.000,00	-
7	SD NEGERI 007 BABULU	Rp 2.500.071,00	84.619.929,00	-	-	84.619.929,00	-	64.820.000,00	9.500.000,00	8.000.000,00	82.320.000,00	4.800.000,00
8	SD NEGERI 008 BABULU	Rp 0,04	163.660.000,00	-	-	163.660.000,00	-	137.640.100,00	10.000.000,00	16.019.900,00	163.660.000,00	0,04
9	SD NEGERI 009 BABULU	Rp 197.918,94	104.715.522,00	-	-	104.715.522,00	-	82.813.440,94	22.100.000,00	-	104.913.440,94	-
10	SD NEGERI 010 BABULU	Rp -	325.360.000,00	22.500.000,00	-	347.860.000,00	-	256.493.000,00	61.420.000,00	29.947.000,00	347.860.000,00	-
11	SD NEGERI 011 BABULU	Rp 47.968,52	89.092.502,00	-	-	89.092.502,00	-	54.311.700,00	23.890.000,00	10.900.000,00	89.101.700,00	38.770,52
12	SD NEGERI 012 BABULU	Rp 738.689,00	154.101.311,00	-	-	154.101.311,00	-	91.327.500,00	25.250.000,00	35.084.000,00	151.661.500,00	3.178.500,00
13	SD NEGERI 013 BABULU	Rp 1.294,42	107.799.012,00	-	-	107.799.012,00	-	79.800.000,00	19.000.000,00	9.000.000,00	107.800.000,00	306,42
14	SD NEGERI 014 BABULU	Rp 536.854,57	132.743.774,00	-	-	132.743.774,00	-	98.647.200,00	21.430.000,00	13.202.800,00	133.280.000,00	628,57
15	SD NEGERI 016 BABULU	Rp 0,71	63.700.000,00	-	-	63.700.000,00	-	43.700.000,00	15.000.000,00	5.000.000,00	63.700.000,00	0,71
16	SD NEGERI 017 BABULU	Rp 3.000.000,00	149.980.000,00	-	-	149.980.000,00	-	103.530.600,00	37.500.000,00	11.949.000,00	152.979.600,00	400,00
17	SD NEGERI 018 BABULU	Rp 45.473,00	154.794.527,00	-	-	154.794.527,00	-	91.633.700,00	52.600.000,00	10.456.300,00	154.690.000,00	150.000,00
18	SD NEGERI 019 BABULU	Rp 75.900,00	66.475.548,00	-	-	66.475.548,00	-	59.680.000,00	-	5.000.000,00	64.680.000,00	1.871.448,00
19	SD NEGERI 020 BABULU	Rp 990.828,27	266.391.121,00	-	-	266.391.121,00	-	182.380.000,00	68.600.000,00	15.820.000,00	266.800.000,00	581.949,27
20	SD NEGERI 021 BABULU	Rp 158.193,44	129.201.806,00	-	-	129.201.806,00	-	99.835.000,00	28.500.000,00	1.000.000,00	129.335.000,00	24.999,44
21	SD NEGERI 022 BABULU	Rp 60,00	105.839.940,00	-	-	105.839.940,00	-	78.420.000,00	20.000.000,00	7.420.000,00	105.840.000,00	-
22	SD NEGERI 023 BABULU	Rp -	174.400.000,00	-	-	174.400.000,00	-	145.400.000,00	16.000.000,00	13.000.000,00	174.400.000,00	-
23	SD NEGERI 001 WARU	Rp 236,15	335.159.764,00	-	-	335.159.764,00	-	247.472.376,00	40.896.800,00	46.790.500,00	335.159.676,00	324,15
24	SD NEGERI 002 WARU	Rp 377.175,69	461.576.111,00	45.000.000,00	-	506.576.111,00	-	260.911.800,00	95.448.200,00	120.620.000,00	476.980.000,00	29.973.286,69
25	SD NEGERI 003 WARU	Rp 1.151.359,03	149.048.641,00	-	-	149.048.641,00	-	79.420.000,00	49.000.000,00	21.520.000,00	149.940.000,00	260.000,03
26	SD NEGERI 004 WARU	Rp 89.861,00	89.861,00	-	-	89.861,00	-	-	-	-	-	-
27	SD NEGERI 005 WARU	Rp 272,00	328.299.728,00	-	-	328.299.728,00	-	208.170.289,00	95.398.700,00	24.731.000,00	328.299.989,00	11,00
28	SD NEGERI 006 WARU	Rp -	244.020.000,00	-	-	244.020.000,00	-	138.180.400,00	66.150.000,00	39.689.600,00	244.020.000,00	-
29	SD NEGERI 007 WARU	Rp 879,01	121.519.230,00	-	-	121.519.230,00	-	82.457.701,00	30.100.000,00	8.897.900,00	121.455.601,00	64.508,01
30	SD NEGERI 008 WARU	Rp 2.122.061,11	156.798.966,00	45.000.000,00	-	201.798.966,00	-	134.079.229,00	50.200.000,00	17.499.000,00	201.778.229,00	2.142.798,11
31	SD NEGERI 009 WARU	Rp 234.000,00	103.310.000,00	-	-	103.310.000,00	-	79.654.000,00	13.480.000,00	10.000.000,00	103.134.000,00	410.000,00
32	SD NEGERI 010 WARU	Rp -	94.080.000,00	-	-	94.080.000,00	-	67.779.500,00	16.100.000,00	10.000.000,00	93.879.500,00	200.500,00
33	SD NEGERI 011 WARU	Rp -	160.720.000,00	-	-	160.720.000,00	-	114.963.900,00	21.220.000,00	24.536.100,00	160.720.000,00	-
34	SD NEGERI 001 PENAJAM	Rp 153.215,96	286.986.785,00	-	-	286.986.785,00	-	168.364.815,00	53.999.500,00	63.776.000,00	286.140.315,00	999.685,96
35	SD NEGERI 002 PENAJAM	Rp 14.099.978,93	236.817.216,00	-	-	236.817.216,00	-	154.779.199,00	40.750.000,00	50.478.000,00	246.007.199,00	4.909.995,93
36	SD NEGERI 003 PENAJAM	Rp 380.895.097,92	9.000.000,00	-	-	9.000.000,00	-	150.688.821,00	13.000.000,00	70.200.400,00	233.889.221,00	156.005.876,92
37	SD NEGERI 004 PENAJAM	Rp 1.095,00	264.598.905,00	22.500.000,00	-	287.098.905,00	-	156.689.400,00	97.300.000,00	32.060.000,00	286.049.400,00	1.050.600,00
38	SD NEGERI 005 PENAJAM	Rp 8.263.730,71	515.056.450,00	25.000.000,00	-	540.056.450,00	-	343.442.000,00	117.000.000,00	87.220.000,00	547.662.000,00	658.180,71
39	SD NEGERI 006 PENAJAM	Rp 184.500,00	58.431.000,00	22.500.000,00	-	80.931.000,00	-	58.345.500,00	12.073.000,00	10.697.000,00	81.115.500,00	-
40	SD NEGERI 007 PENAJAM	Rp 55.440,08	207.115.020,00	-	-	207.115.020,00	-	120.910.460,00	41.215.000,00	45.000.000,00	207.125.460,00	45.000,08
41	SD NEGERI 008 PENAJAM	Rp -	98.000.000,00	-	-	98.000.000,00	-	60.304.000,00	17.100.000,00	20.596.000,00	98.000.000,00	-
42	SD NEGERI 009 PENAJAM	Rp -	325.360.000,00	-	-	325.360.000,00	-	170.083.403,00	75.000.000,00	80.000.000,00	325.083.403,00	276.597,00
43	SD NEGERI 011 PENAJAM	Rp 78.900,00	181.221.100,00	-	-	181.221.100,00	-	112.555.000,00	39.500.000,00	29.245.000,00	181.300.000,00	-
44	SD NEGERI 012 PENAJAM	Rp 46.927,85	182.280.000,00	22.500.000,00	-	204.780.000,00	-	90.280.564,85	99.010.000,00	15.490.000,00	204.780.564,85	46.363,00
45	SD NEGERI 013 PENAJAM	Rp 4.272,00	408.659.728,00	22.500.000,00	-	431.159.728,00	-	331.453.528,00	51.650.200,00	48.051.000,00	431.154.728,00	9.272,00
46	SD NEGERI 014 PENAJAM	Rp 172.173,04	336.026.736,00	-	-	336.026.736,00	-	200.338.000,00	65.000.000,00	70.000.000,00	335.338.000,00	860.909,04
47	SD NEGERI 015 PENAJAM	Rp 493.078,61	71.553.192,39	-	-	71.553.192,39	-	44.493.271,00	12.000.000,00	15.553.000,00	72.046.271,00	-
48	SD NEGERI 016 PENAJAM	Rp 47,00	290.079.953,00	22.500.000,00	-	312.579.953,00	-	171.296.000,00	7.700.000,00	133.557.000,00	312.553.000,00	27.000,00
49	SD NEGERI 017 PENAJAM	Rp 89,94	418.460.000,00	-	-	418.460.000,00	-	313.454.418,00	79.013.400,00	24.983.900,00	417.451.718,00	1.008.371,94

No.	Nama Sekolah	Saldo Awal Dana BOS	Pendapatan Dana BOS				Belanja Dana BOS					Saldo Akhir Dana BOS
			BOS Reguler	BOS Kinerja	Pengembalian Kas	Jumlah	Belanja Hibah	Belanja Barjas	Belanja Modal Peralatan dan Mesin	Belanja Modal Aset Tetap Lainnya	Jumlah	
50	SD NEGERI 018 PENAJAM	Rp 215.721,30	162.601.064,00	22.500.000,00		185.101.064,00		126.456.886,30	34.599.999,00	24.259.900,00	185.316.785,30	-
51	SD NEGERI 019 PENAJAM	Rp -	117.421.792,00			117.421.792,00		80.126.300,00	22.295.000,00	15.000.000,00	117.421.300,00	492,00
52	SD NEGERI 020 PENAJAM	Rp -	163.660.000,00	25.000.000,00		188.660.000,00		130.828.000,00	30.725.000,00	27.107.000,00	188.660.000,00	-
53	SD NEGERI 021 PENAJAM	Rp 87.467,00	171.490.002,00			171.490.002,00		102.726.469,00	26.200.000,00	42.651.000,00	171.577.469,00	-
54	SD NEGERI 022 PENAJAM	Rp 42.850,47	155.777.150,00			155.777.150,00		80.320.000,47	43.500.000,00	32.000.000,00	155.820.000,47	-
55	SD NEGERI 023 PENAJAM	Rp -	204.820.000,00			204.820.000,00		144.820.000,00	55.000.000,00	5.000.000,00	204.820.000,00	-
56	SD NEGERI 024 PENAJAM	Rp 7.292,98	332.219.886,00			332.219.886,00		202.499.178,98	74.718.000,00	55.000.000,00	332.217.178,98	10.000,00
57	SD NEGERI 025 PENAJAM	Rp 172,42	161.699.828,00			161.699.828,00		112.821.603,00	20.091.625,00	28.786.000,00	161.699.228,00	772,42
58	SD NEGERI 026 PENAJAM	Rp 388,51	284.200.000,00			284.200.000,00		156.200.000,00	68.000.000,00	59.999.000,00	284.199.000,00	1.388,51
59	SD NEGERI 027 PENAJAM	Rp 7.049.428,83	-			-		7.012.500,00	-	-	7.012.500,00	36.928,83
60	SD NEGERI 028 PENAJAM	Rp 54.515.758,00	273.068.242,00			273.068.242,00		195.027.158,00	105.034.000,00	25.501.400,00	325.562.558,00	2.021.442,00
61	SD NEGERI 029 PENAJAM	Rp 57.024,00	302.762.978,86			302.762.978,86		187.986.500,00	27.355.000,00	65.533.000,00	280.874.500,00	21.945.502,86
62	SD NEGERI 030 PENAJAM	Rp 8.730,10	188.152.850,00			188.152.850,00		123.344.181,00	30.000.000,00	29.836.050,00	183.180.231,00	4.981.349,10
63	SD NEGERI 031 PENAJAM	Rp 48.000,00	290.032.000,00			290.032.000,00		178.046.000,00	91.770.000,00	20.264.000,00	290.080.000,00	-
64	SD NEGERI 032 PENAJAM	Rp 1.312.319,00	181.947.681,00			181.947.681,00		137.940.592,00	21.000.000,00	19.768.000,00	178.708.592,00	4.551.408,00
65	SD NEGERI 033 PENAJAM	Rp 15.665,12	246.945.595,00			246.945.595,00		172.195.000,00	43.500.000,00	30.000.000,00	245.695.000,00	1.266.260,12
66	SD NEGERI 034 PENAJAM	Rp 3.324.224,87	110.854.720,00			110.854.720,00		80.059.300,00	21.630.720,00	11.754.000,00	113.443.300,00	735.644,87
67	SD NEGERI 035 PENAJAM	Rp 101.151,03	128.280.747,00			128.280.747,00		78.420.000,00	28.960.000,00	20.000.000,00	127.380.000,00	1.001.898,03
68	SD NEGERI 036 PENAJAM	Rp 1.169,14	142.098.831,00			142.098.831,00		106.477.964,00	-	35.622.000,00	142.099.964,00	36,14
69	SD NEGERI 037 PENAJAM	Rp 2.981,00	288.117.019,00	22.500.000,00		310.617.019,00		167.135.362,00	64.515.600,00	61.355.000,00	293.005.962,00	17.614.038,00
70	SD NEGERI 038 PENAJAM	Rp 790.029,46	283.409.970,54	22.500.000,00		305.909.970,54		172.158.000,00	66.800.000,00	67.742.000,00	306.700.000,00	-
71	SD NEGERI 039 PENAJAM	Rp 180.101,62	282.239.937,00			282.239.937,00		137.270.000,00	66.832.000,00	78.138.000,00	282.240.000,00	180.038,62
72	SD NEGERI 040 PENAJAM	Rp 7.050,64	217.546.539,36			217.546.539,36		119.390.000,00	57.620.000,00	40.450.000,00	217.460.000,00	93.590,00
73	SD NEGERI 001 SEPAKU	Rp 38.000,76	156.762.499,24	22.500.000,00		179.262.499,24		116.353.063,00	46.000.000,00	15.994.100,00	178.347.163,00	953.337,00
74	SD NEGERI 002 SEPAKU	Rp 7.392,49	105.832.931,00			105.832.931,00		70.220.000,00	20.000.000,00	15.617.400,00	105.837.400,00	2.923,49
75	SD NEGERI 003 SEPAKU	Rp 0,84	165.620.000,00	22.500.000,00		188.120.000,00		98.600.000,00	55.000.000,00	34.520.000,00	188.120.000,00	0,84
76	SD NEGERI 004 SEPAKU	Rp -	187.374.169,84			187.374.169,84		139.240.000,00	33.442.900,00	11.557.100,00	184.240.000,00	3.134.169,84
77	SD NEGERI 005 SEPAKU	Rp 106,63	155.819.899,00	22.500.000,00		178.319.899,00		96.529.101,00	47.500.000,00	34.290.000,00	178.319.101,00	904,63
78	SD NEGERI 006 SEPAKU	Rp 46,04	205.799.954,00			205.799.954,00		111.142.000,00	94.658.000,00	-	205.800.000,00	0,04
79	SD NEGERI 007 SEPAKU	Rp 499,47	15.895.402,00			15.895.402,00		10.614.000,00	-	5.276.000,00	15.890.000,00	5.901,47
80	SD NEGERI 008 SEPAKU	Rp 3.301,62	96.244.724,00			96.244.724,00		52.375.724,00	30.900.000,00	12.969.000,00	96.244.724,00	3.301,62
81	SD NEGERI 009 SEPAKU	Rp 3.890,00	121.520.000,00			121.520.000,00		90.515.326,00	21.400.000,00	9.600.000,00	121.515.326,00	8.564,00
82	SD NEGERI 010 SEPAKU	Rp 37.386,00	171.499.928,00	22.500.000,00		193.999.928,00		103.527.314,00	57.270.000,00	33.240.000,00	194.037.314,00	-
83	SD NEGERI 011 SEPAKU	Rp 28.566,36	98.951.434,00			98.951.434,00		69.480.000,00	17.500.000,00	12.000.000,00	98.980.000,00	0,36
84	SD NEGERI 012 SEPAKU	Rp 509.814,93	185.209.770,00			185.209.770,00		130.666.400,00	19.600.000,00	34.860.000,00	185.126.400,00	593.184,93
85	SD NEGERI 013 SEPAKU	Rp 2,84	120.539.998,00			120.539.998,00		80.675.500,00	19.960.000,00	19.904.500,00	120.540.000,00	0,84
86	SD NEGERI 014 SEPAKU	Rp 0,42	259.700.000,00			259.700.000,00		179.571.000,00	29.793.000,00	50.336.000,00	259.700.000,00	0,42
87	SD NEGERI 015 SEPAKU	Rp 266,34	175.419.768,00			175.419.768,00		117.982.614,00	36.980.266,00	20.000.000,00	174.962.880,00	457.154,34
88	SD NEGERI 016 SEPAKU	Rp -	156.800.000,00	22.500.000,00		179.300.000,00		91.341.000,00	47.500.000,00	40.459.000,00	179.300.000,00	-
89	SD NEGERI 017 SEPAKU	Rp 65.025,58	151.834.975,00			151.834.975,00		90.400.000,00	26.500.000,00	35.000.000,00	151.900.000,00	0,58
90	SD NEGERI 018 SEPAKU	Rp 58.893,45	147.110.313,55	22.500.000,00		169.610.313,55		110.970.358,00	38.540.000,00	20.000.000,00	169.510.358,00	158.849,00
91	SD NEGERI 019 SEPAKU	Rp -	196.000.000,00	22.500.000,00		218.500.000,00		185.307.809,00	27.100.000,00	6.092.191,00	218.500.000,00	-
92	SD NEGERI 020 SEPAKU	Rp 2.684,60	269.497.316,00			269.497.316,00		188.468.000,60	59.000.000,00	22.032.000,00	269.500.000,60	-
93	SD NEGERI 021 SEPAKU	Rp 41.832,00	135.198.168,00			135.198.168,00		61.128.000,00	25.890.000,00	48.222.000,00	135.240.000,00	-
94	SD NEGERI 022 SEPAKU	Rp 14.806,30	117.599.894,00	22.500.000,00		140.099.894,00		124.255.445,00	11.800.000,00	4.059.255,00	140.114.700,00	0,30
95	SD NEGERI 023 SEPAKU	Rp 31.890,25	216.130.933,00	45.000.000,00		261.130.933,00		191.368.099,00	40.000.000,00	29.794.000,00	261.162.099,00	724,25
96	SD NEGERI 024 SEPAKU	Rp 5.033,47	125.434.967,00			125.434.967,00		115.465.000,00	4.000.000,00	5.975.000,00	125.440.000,00	0,47
97	SD NEGERI 025 SEPAKU	Rp -	45.080.000,00			45.080.000,00		23.619.000,00	12.000.000,00	9.461.000,00	45.080.000,00	-
Jumlah SD		486.730.101,57	18.006.917.004,78	612.500.000,00		18.619.417.004,78	-	12.290.013.519,28	3.778.759.590,00	2.760.772.296,00	18.829.545.405,28	276.601.701,07
98	SMP NEGERI 1 PPU	70.423,22	568.791.064,00	35.000.000,00		603.791.064,00		513.120.879,00	70.322.000,00	20.254.191,00	603.697.070,00	164.417,22
99	SMP NEGERI 2 PPU	-	535.200.000,00			535.200.000,00		435.200.000,00	70.000.000,00	30.000.000,00	535.200.000,00	-
100	SMP NEGERI 3 PPU	0,36	552.000.000,00	35.000.000,00		587.000.000,00		449.239.431,00	67.700.000,00	57.212.790,00	574.152.221,00	12.847.779,36
101	SMP NEGERI 4 PPU	383.108,59	429.101.647,00			429.101.647,00		273.345.555,00	115.250.000,00	40.888.200,00	429.483.755,00	1.000,59
102	SMP NEGERI 5 PPU	0,70	658.800.000,00	120.000.000,00		778.800.000,00		571.632.502,00	117.100.000,00	70.067.498,00	758.800.000,00	20.000.000,70
103	SMP NEGERI 6 PPU	103,31	199.199.994,00			199.199.994,00		160.591.397,31	14.500.000,00	24.108.700,00	199.200.097,31	-
104	SMP NEGERI 7 PPU	190.786,96	339.600.000,00			339.600.000,00		213.400.000,00	61.165.500,00	64.977.100,00	339.542.600,00	248.186,96
105	SMP NEGERI 8 PPU	1.587,03	292.998.413,00			292.998.413,00		225.325.100,00	15.000.000,00	50.624.900,00	290.950.000,00	2.050.000,03

No.	Nama Sekolah	Saldo Awal Dana BOS	Pendapatan Dana BOS				Belanja Dana BOS					Saldo Akhir Dana BOS
			BOS Reguler	BOS Kinerja	Pengembalian Kas	Jumlah	Belanja Hibah	Belanja Barjas	Belanja Modal Peralatan dan Mesin	Belanja Modal Aset Tetap Lainnya	Jumlah	
106	SMP NEGERI 9 PPU	45.000,00	325.155.000,00	35.000.000,00		360.155.000,00		272.977.600,00	69.700.000,00	16.855.900,00	359.533.500,00	666.500,00
107	SMP NEGERI 10 PPU	14.800,87	422.385.613,00			422.385.613,00		292.434.552,00	16.806.833,00	113.042.700,00	422.284.085,00	116.328,87
108	SMP NEGERI 11 PPU	62,55	427.199.938,00			427.199.938,00		263.480.683,00	109.559.096,00	47.786.700,00	420.826.479,00	6.373.521,55
109	SMP NEGERI 12 PPU	1.584,65	352.798.415,00			352.798.415,00		189.580.244,00	100.000.000,00	50.000.000,00	339.580.244,00	13.219.755,65
110	SMP NEGERI 13 PPU	106.773,90	446.293.227,00	35.000.000,00		481.293.227,00		338.734.642,00	127.700.000,00	14.964.367,00	481.399.009,00	991,90
111	SMP NEGERI 14 PPU	-	116.400.000,00			116.400.000,00		92.342.000,00	7.800.000,00	16.258.000,00	116.400.000,00	-
112	SMP NEGERI 15 PPU	886.537,59	189.913.500,00			189.913.500,00		140.396.100,00	37.500.000,00	12.896.800,00	190.792.900,00	7.137,59
113	SMP NEGERI 16 PPU	111.092,48	143.933.926,00			143.933.926,00		120.516.197,00	14.600.000,00	7.808.500,00	142.924.697,00	1.120.321,48
114	SMP NEGERI 17 PPU	813,28	242.619.874,00			242.619.874,00		207.553.522,00	15.253.300,00	19.243.800,00	242.050.622,00	570.065,28
115	SMP NEGERI 18 PPU	-	61.200.000,00	35.000.000,00		96.200.000,00		63.792.673,00	21.078.908,00	11.212.500,00	96.084.081,00	115.919,00
116	SMP NEGERI 19 PPU	411.963,97	132.788.710,00			132.788.710,00		121.104.000,00	-	12.096.000,00	133.200.000,00	673,97
117	SMP NEGERI 20 PPU	25.189.586,00	92.101.344,00	70.000.000,00		162.101.344,00		147.545.865,00	25.040.000,00	14.652.300,00	187.238.165,00	52.765,00
118	SMP NEGERI 21 PPU	8.719.934,40	428.109.325,00	25.000.000,00		453.109.325,00		383.663.837,00	33.100.000,00	44.733.400,00	461.497.237,00	332.022,40
119	SMP NEGERI 22 PPU	-	285.600.000,00	70.000.000,00		355.600.000,00		259.234.100,00	69.347.400,00	26.728.500,00	355.310.000,00	290.000,00
120	SMP NEGERI 23 PPU	3.075.414,02	311.999.866,00	35.000.000,00		346.999.866,00		265.755.465,00	51.544.500,00	29.700.000,00	346.999.965,00	3.075.315,02
121	SMP NEGERI 24 PPU	175,91	55.653.448,00			55.653.448,00		46.681.223,91	-	8.972.400,00	55.653.623,91	-
122	SMP NEGERI 25 PPU	3.118.352,79	145.098.038,00			145.098.038,00		106.208.100,00	31.117.900,00	-	137.326.000,00	10.890.390,79
123	SMP NEGERI 26 PPU	-	61.206.365,79			61.206.365,79		45.945.800,00	3.996.000,00	11.258.200,00	61.200.000,00	6.365,79
124	SMP NEGERI 27 PPU	-	87.600.000,00			87.600.000,00		30.600.000,00	25.000.000,00	32.000.000,00	87.600.000,00	-
	Jumlah SMP	42.328.102,58	7.903.747.707,79	495.000.000,00	-	8.398.747.707,79	-	6.230.401.468,22	1.290.181.437,00	848.343.446,00	8.368.926.351,22	72.149.459,15
	Jumlah TK+ SD + SMP	529.088.121,15	26.074.314.795,57	1.107.500.000,00	-	27.181.814.795,57	-	18.659.765.922,50	5.078.459.227,00	3.623.878.142,00	27.362.103.291,50	348.799.625,22



PEMERINTAH KABUPATEN PENAJAM PASER UTARA
RINCIAN PENYISIHAN PIUTANG
TAHUN ANGGARAN 2023

Lampiran : 5.20

No	Keterangan	Piutang Bruto 2022	Penyisihan 2022	Piutang Netto 2022	Piutang Bruto 2023	Penyisihan 2023	Piutang Netto 2023
Piutang Pajak							
3	Pajak Reklame	49.399.976,00	2.491.814,25	46.908.161,75	44.955.913,00	2.469.593,94	42.486.319,06
4	Pajak Hotel	5.399.500,00	345.485,00	5.054.015,00	14.499.000,00	390.982,50	14.108.017,50
5	Pajak Restoran	68.002.018,00	996.673,84	67.005.344,16	43.876.189,00	876.044,69	43.000.144,31
6	Pajak Hiburan	5.509.950,00	343.614,75	5.166.335,25	11.405.850,00	373.094,25	11.032.755,75
7	Pajak Penerangan Jalan	66.689.443,00	3.441.553,85	63.247.889,15	33.392.092,00	3.275.067,10	30.117.024,90
8	Pajak Parkir	150.000,00	750,00	149.250,00	150.000,00	750,00	149.250,00
9	Pajak Mineral Bukan Logam dan Batuan	51.116.844,00	4.719.729,32	46.397.114,68	80.098.338,00	4.864.636,79	75.233.701,21
10	Pajak Air Tanah	7.152.471,00	296.597,02	6.855.873,98	4.737.733,00	267.640,88	4.470.092,12
11	PBB P2	12.437.116.580,00	62.185.582,90	12.374.930.997,10	13.769.829.344,00	68.849.146,72	13.700.980.197,28
Jumlah		12.690.536.782,00	74.821.800,93	12.615.714.981,07	14.002.944.459,00	81.366.956,87	13.921.577.502,13
Piutang Retribusi							
1	Retribusi IMB	26.593.801,79	2.659.380,18	23.934.421,61	26.593.801,79	2.659.380,18	23.934.421,61
2	Retribusi Pelayanan Persampahan	810.000,00	81.000,00	729.000,00	810.000,00	81.000,00	729.000,00
3	Retribusi Pemakaian Kekayaan Daerah	1.905.600,00	190.560,00	1.715.040,00	1.905.600,00	190.560,00	1.715.040,00
4	Retribusi Pelayanan Kepelabuhan	3.395.084.405,00	384.558.656,90	3.010.525.748,10	4.037.221.438,00	187.009.917,19	109.693.082,81
5	Retribusi Pelayanan Persampahan/ Kebersihan	296.460.000,00	1.482.300,00	294.977.700,00	296.703.000,00	147.221.415,00	(94.421.173,00)
6	Retribusi IMB	52.800.242,00	52.800.242,00	-	52.800.242,00	52.800.242,00	4.363.233.839,79
Jumlah		3.773.654.048,79	441.772.139,08	3.331.881.909,71	4.416.034.081,79	389.962.514,37	4.404.884.211,21
Piutang Lain-lain PAD yang Sah							
1	Piutang BPJS	1.938.677.500,00	9.693.387,50	1.928.984.112,50	4.039.338.085,00	20.196.690,43	4.019.141.394,57
2	Piutang PT. WKP	9.952.216,00	49.761,08	9.902.454,92	9.952.216,00	49.761,08	9.902.454,92
3	Piutang PT. WIKA	1.491.461,00	7.457,31	1.484.003,70	1.491.461,00	7.457,31	1.484.003,69
4	Piutang PT. Petrona	3.062.701,00	15.313,51	3.047.387,50	3.062.701,00	15.313,51	3.047.387,49
5	Pasien Umum	222.637.420,00	1.113.187,10	221.524.232,90	244.319.808,00	1.221.599,04	243.098.208,96
6	Piutang JSE	15.243.100,00	76.215,50	15.166.884,50	35.281.923,00	176.409,62	35.105.513,38
7	Pasien HK	117.244.192,00	586.220,96	116.657.971,04	65.517.675,00	327.588,37	65.190.086,63
8	Pasien Jasa Raharja	392.567,00	1.962,84	390.604,17	500.000,00	2.500,00	497.500,00
9	Pasien Covid	78.745.000,00	393.725,00	78.351.275,00	4.805.452.800,00	24.027.264,00	4.781.425.536,00
10	Piutang Pasien PMB	6.949.232,00	34.746,16	6.914.485,84	-	-	-
11	Piutang Pasien CPM	9.340.380,00	46.701,90	9.293.678,10	50.796.605,00	253.983,03	50.542.621,97
12	Piutang BPJS Ketenagakerjaan				13.791.401,00	68.957,01	13.722.443,99
13	Pasien Inhealt				1.628.057,00	8.140,29	1.619.916,71
12	Pasien Waskita				1.913.458,00	9.567,29	1.903.890,71

No	Keterangan	Piutang Bruto 2022	Penyisihan 2022	Piutang Netto 2022	Piutang Bruto 2023	Penyisihan 2023	Piutang Netto 2023
1	Piutang Pendapatan Bunga	135.005.322,10	-	135.005.322,10	-		-
2	Piutang Taspen	6.800.000,00	34.000,00	6.766.000,00	1.000.000,00	5.000,00	995.000,00
Jumlah		2.545.541.091,10	12.052.678,85	2.533.488.412,26	9.274.046.190,00	46.370.230,98	9.227.675.959,02
Piutang Pendapatan Transfer Daerah Lainnya							
3	Piutang DBH Pajak Provinsi	34.636.410.000,00	173.182.050,00	34.463.227.950,00	18.329.802.785,00	91.649.013,92	18.238.153.771,08
Jumlah		34.636.410.000,00	173.182.050,00	34.463.227.950,00	18.329.802.785,00	91.649.013,92	18.238.153.771,08
Jumlah Keseluruhan		53.646.141.921,89	701.828.668,86	52.944.313.253,04	46.022.827.515,79	609.348.716,14	45.792.291.443,44



PEMERINTAH KABUPATEN PENAJAM PASER UTARA
REKAPITULASI PERSEDIAAN
Tahun Anggaran 2023

No.	Nama SKPD	Alat Tulis Kantor	Cetak	Benda Pos / Materai	Obat-obatan / Alat Ternak	Bahan Bangunan dan Konstruksi	Bahan Kimia	Bahan Bakar Minyak / Gas	Perabot Kantor/Kebersihan	Alat Listrik	Natura dan Pakan	Suku Cadang	Pipa Lainnya	Logistik Covid	Plakat/Cendera Mata	Persediaan untuk Dijual/Diserahkan Lainnya	Bahan Komputer	Jumlah
1	Dinas Pendidikan Pemuda dan Olahraga	351.764.072,00	7.183.160,00	9.661.380,00	32.425.587,00		6.442.150,00		71.628.033,00	23.940.820,00							619.631,00	503.664.833,00
2	Dinas Kesehatan	41.511.253,62	6.515.416,00	1.182.000,00	5.987.696.956,21				9.157.200,00	2.318.000,00				685.280.513,50				6.733.661.339,33
3	Rumah Sakit Umum Daerah	36.691.869,00			6.013.199.907,00			47.250.000,00						719.992.002,00				6.817.133.778,00
4	Dinas Pekerjaan Umum dan Penataan Ruang	35.484.487,10	969.818,00	20.000,00		13.008.283.817,92		882.025.478,00				297.739.707,00	6.983.275.300,00					21.207.798.608,02
5	Dinas Perumahan Kawasan Pemukiman dan Pertanahan	530.700,00				491.076.700,00										26.090.140.361,00		26.581.747.761,00
6	Dinas Penanggulangan Kebakaran dan Penyelamatan	18.253.646,00								124.200,00								18.377.846,00
7	Badan Perencanaan, Penelitian dan Pengembangan	1.559.000,00		240.000,00														1.799.000,00
8	Dinas Perhubungan	30.461.000,00	83.053.050,00						7.787.200,00	359.000,00							2.104.000,00	123.764.250,00
9	Dinas Lingkungan Hidup	975.000,00																975.000,00
10	Dinas Kependudukan dan Catatan Sipil	207.420.500,00	10.237.500,00	500.000,00														218.158.000,00
11	Dinas Pemberdayaan Perempuan, Perlindungan Anak, Pengendalian Penduduk dan Keluarga Berencana	31.957.452,00	56.198.250,00	2.700.000,00														90.855.702,00
12	Dinas Sosial	1.008.630,00	142.500,00	1.200.000,00														2.351.130,00
13	Dinas Tenaga Kerja dan Transmigrasi	1.762.500,00																1.762.500,00
14	Dinas Koperasi, UKM, Perindustrian dan Perdagangan	4.635.757,00	9.583.600,00	330.000,00					872.200,00									15.421.557,00
15	Dinas Penanaman Modal dan Pelayanan Terpadu Satu Pintu	3.466.536,00		1.200.000,00														4.666.536,00
16	Dinas Kebudayaan dan Pariwisata	1.968.000,00																1.968.000,00
17	Badan Kesaatuan Bangsa dan Politik	1.800.000,00																1.800.000,00
18	Satuan Polisi Pamong Praja	865.200,00															250.000,00	1.115.200,00
19	Badan Penanggulangan Bencana Daerah	14.142.550,00												465.937.632,00				480.080.182,00
20	Sekretariat Daerah	113.446.028,00							35.639.325,00									149.085.353,00
21	Sekretariat DPRD	24.373.000,00	-	550.000,00														24.923.000,00
22	Badan Keuangan dan Aset Daerah	36.369.000,00									4.599.000,00				29.454.000,00			70.422.000,00

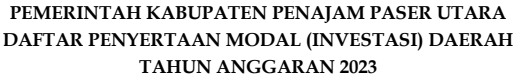
23	Inspektorat	44.884.151,00	6.355.000,00						128.128,00									51.367.279,00
24	Kecamatan Penajam	1.128.000,00																1.128.000,00
25	Kecamatan Waru	2.291.851,00																2.291.851,00
26	Kecamatan Babulu	3.550.000,00																3.550.000,00
27	Kecamatan Sepaku	2.179.000,00		800.000,00						76.000,00								3.055.000,00
28	Sekretariat Dewan Pengurus Korpri																	-
29	Badan Kepegawaian dan Pengembangan Sumber Daya Manusia	485.000,00		30.000,00														515.000,00
30	Dinas Pemberdayaan Masyarakat dan Desa	17.482.880,00		2.300.000,00					3.626.638,00									23.409.518,00
31	Dinas Perpustakaan dan Arsip	1.226.160,00																1.226.160,00
32	Dinas Komunikasi dan Informatika	13.115.900,00																13.115.900,00
33	Dinas Pertanian	1.736.280,00	-		268.521.906,00													270.258.186,00
34	Dinas Ketahanan Pangan	250.000,00		1.980.000,00						303.459.000,00								305.689.000,00
35	Dinas Perikanan	9.143.613,00	-	1.270.000,00					154.800,00									10.568.413,00
36	Badan Pendapatan Daerah	25.321.100,00																25.321.100,00
Jumlah		1.083.240.115,72	180.238.294,00	23.963.380,00	12.301.844.356,21	13.499.360.517,92	6.442.150,00	929.275.478,00	128.993.524,00	26.818.020,00	308.058.000,00	297.739.707,00	6.983.275.300,00	1.871.210.147,50	29.454.000,00	26.090.140.361,00	2.973.631,00	63.763.026.982,35



Lampiran : 5.22

PEMERINTAH KABUPATEN PENAJAM PASER UTARA
BELANJA DIBAYAR DIMUKA
TAHUN ANGGARAN 2023

No.	Nama SKPD	SPK/Perjanjian	Saldo Awal Tahun 2023	Mutasi		Saldo Akhir Tahun 2023	Keterangan
				Tambah	Kurang		
1	Dinas Perkim		-				
	Uang Muka Pembayaran Tanah (Pembebasan Lahan Akses Jalan Masuk Makam Terpadu)	-	204.178.000,00		204.178.000,00	-	Dilakukan Mutasi ke Aset Tanah (Berdasarkan Kertas Kerja Aset)
2	Dinas Pekerjaan Umum dan Penataan Ruang						
	Sewa Gedung Kantor UPT PUPR Kecamatan Babulu	771/539/DPU PR/IV/2023	23.333.333,33	23.333.333,33	23.333.333,33	23.333.333,33	Saldo Akhir Untuk Menghitung Beban Sewa Periode Januari 2024 s.d April 2024 (4 Bulan)
3	Badan Keuangan dan Aset Daerah						
	Sewa Mesin Fotocopy	000.3/348/BKAD/XII/2023	-	105.416.659,00		105.416.659,00	Saldo Akhir Untuk Menghitung Beban Sewa Periode Januari 2024 s.d November 2025 (23 Bulan)
Jumlah		-	227.511.333,33	128.749.992,33	227.511.333,33	128.749.992,33	





PEMERINTAH KABUPATEN PENAJAM PASER UTARA
MUTASI ASET TETAP TANAH (KIB A)
TAHUN ANGGARAN 2023

No.	Nama SKPD	Saldo Awal	LRA	Mutasi		Saldo Akhir
				Tambah	Kurang	
1	Dinas Pendidikan Pemuda dan Olahraga	43.150.955.375,10	96.978.000,00	1.679.683.831,00	160.000.000,00	44.767.617.206,10
2	Dinas Kesehatan	4.304.754.000,00	100.614.450,00	1.188.369.642,00	9.425.450,00	5.584.312.642,00
3	Rumah Sakit Umum Daerah	1.669.496.353,67				1.669.496.353,67
4	Dinas Pekerjaan Umum dan Penataan Ruang	148.720.078.921,00	3.486.852.993,00	-	4.789.871.258,00	147.417.060.656,00
5	Dinas Perumahan Kawasan Pemukiman dan Pertanahan	1.805.802.560,00	1.859.853.450,00	14.804.689.840,00	328.225.300,00	18.142.120.550,00
6	Dinas Penanggulangan Kebakaran dan Penyelamatan	2.799.312.501,00	-	174.999.999,00		2.974.312.500,00
7	Badan Perencanaan, Penelitian dan Pengembangan	-	-			-
8	Dinas Perhubungan	6.028.602.250,00	-	9.841.030.923,07		15.869.633.173,07
9	Dinas Lingkungan Hidup		-			-
10	Dinas Kependudukan dan Catatan Sipil	-	-			-
11	Dinas Pemberdayaan Perempuan, Perlindungan Anak, Pengendalian Penduduk dan Keluarga Berencana	-	-			-
12	Dinas Sosial	5.803.126.753,00	-			5.803.126.753,00
13	Dinas Tenaga Kerja dan Transmigrasi	265.000.000,00				265.000.000,00
14	Dinas Koperasi, UKM, Perindustrian dan Perdagangan	16.647.606.850,00				16.647.606.850,00
15	Dinas Penanaman Modal dan Pelayanan Terpadu Satu Pintu	-	-			-
16	Dinas Kebudayaan dan Pariwisata	-				-
17	Badan Kesatuan Bangsa dan Politik	229.641.864,33				229.641.864,33
18	Satuan Polisi Pamong Praja	-				-
19	Badan Penanggulangan Bencana Daerah	4.722.449.320,00				4.722.449.320,00
20	Sekretariat Daerah	294.108.989.000,47		2.466.672.000,00		296.575.661.000,47
21	Sekretariat DPRD	-				-
22	Badan Keuangan dan Aset Daerah	9.841.030.925,07		7.999.999.998,00	9.841.030.923,07	8.000.000.000,00
23	Inspektorat	193.000.000,00				193.000.000,00
24	Kecamatan Penajam	21.632.880.506,00		13.559.506.747,00		35.192.387.253,00
25	Kecamatan Waru	633.000.001,00		1.453.599.999,00		2.086.600.000,00
26	Kecamatan Babulu	330.000.000,00				330.000.000,00
27	Kecamatan Sepaku	2.948.319.000,00		5,00		2.948.319.005,00
28	Sekretariat Dewan Pengurus Korpri	-				-
29	Badan Kepegawaian dan Pengembangan Sumber Daya Manusia	-				-
30	Dinas Pemberdayaan Masyarakat dan Desa	-				-
31	Dinas Perpustakaan dan Arsip	411.747.862,74				411.747.862,74
32	Dinas Komunikasi, Informasi, Statistik dan Persandian	-				-
33	Dinas Pertanian	15.490.839.001,00		6.699.999.999,00	969.000.000,00	21.221.839.000,00
34	Dinas Ketahanan Pangan	217.840.000,00				217.840.000,00
35	Dinas Perikanan	-				-
36	Badan Pendapatan Daerah	-				-
Jumlah		581.954.473.044,38	5.544.298.893,00	59.868.552.983,07	16.097.552.931,07	631.269.771.989,38



PEMERINTAH KABUPATEN PENAJAM PASER UTARA
MUTASI ASET TETAP PERALATAN DAN MESIN (KIB B)
TAHUN ANGGARAN 2023

No.	Nama SKPD	Saldo Awal	LRA	Mutasi		Saldo Akhir
				Tambah	Kurang	
1	Dinas Pendidikan Pemuda dan Olahraga	358.742.527.784,70	53.998.767.897,00	2.781.339.588,00	6.913.903.524,65	408.608.731.745,05
2	Dinas Kesehatan	59.493.375.972,07	19.287.579.544,00	308.115.002,00	5.159.777.204,50	73.929.293.313,57
3	Rumah Sakit Umum Daerah	134.956.534.645,32	24.381.550.050,00	138.811.050,00	2.035.731.792,94	157.441.163.952,38
4	Dinas Pekerjaan Umum dan Penataan Ruang	97.238.246.077,88	11.795.328.926,00	1.088.338.933,00	3.630.200.400,00	106.491.713.536,88
5	Dinas Perumahan Kawasan Pemukiman dan Pertanahan	5.512.550.981,44	1.497.255.710,00	3.300.000,00		7.013.106.691,44
6	Dinas Penanggulangan Kebakaran dan Penyelamatan	21.479.152.803,66	2.354.253.235,00	50.107.050,00	1.362.028.468,66	22.521.484.620,00
7	Badan Perencanaan, Penelitian dan Pengembangan	7.809.471.386,92	1.660.820.150,00		421.664.855,50	9.048.626.681,42
8	Dinas Perhubungan	16.017.371.557,71	1.031.069.400,00	107.695.048,28	2.657.519.081,00	14.498.616.924,99
9	Dinas Lingkungan Hidup	21.529.629.760,43	5.618.996.800,00	3.300.000,00		27.151.926.560,43
10	Dinas Kependudukan dan Catatan Sipil	8.176.846.744,00	705.750.000,00	300.417.000,00	687.028.400,00	8.495.985.344,00
11	Dinas Pemberdayaan Perempuan, Perlindungan Anak, Pengendalian Penduduk dan Keluarga Berencana	3.072.562.855,00	629.153.110,00	218.323.090,00	51.157.465,00	3.868.881.590,00
12	Dinas Sosial	1.870.372.404,45	732.183.743,00	3.300.000,00	402.546.308,51	2.203.309.838,94
13	Dinas Tenaga Kerja dan Transmigrasi	1.279.416.809,75	300.066.830,00		52.559.050,00	1.526.924.589,75
14	Dinas Koperasi, UKM, Perindustrian dan Perdagangan	4.169.114.695,00	801.859.970,00	31.300.000,00	642.694.494,00	4.359.580.171,00
15	Dinas Penanaman Modal dan Pelayanan Terpadu Satu Pintu	3.739.686.440,67	605.304.034,00	3.300.000,00		4.348.290.474,67
16	Dinas Kebudayaan dan Pariwisata	3.135.197.857,08	528.318.406,00	3.300.000,00	281.763.916,36	3.385.052.346,72
17	Badan Kesatuan Bangsa dan Politik	2.200.469.877,00	541.434.955,00	3.300.000,00	710.637.770,00	2.034.567.062,00
18	Satuan Polisi Pamong Praja	5.551.833.720,99	3.116.046.600,00	317.140.000,00	547.855.000,00	8.437.165.320,99
19	Badan Penanggulangan Bencana Daerah	11.025.043.818,00	2.127.641.740,00	874.499.302,00	255.521.820,00	13.771.663.040,00
20	Sekretariat Daerah	63.230.595.008,33	12.163.467.276,00	941.472.500,00	5.991.844.952,85	70.343.689.831,48
21	Sekretariat DPRD	26.159.658.015,80	4.793.710.582,00	795.219.989,00	718.543.237,20	31.030.045.349,60
22	Badan Keuangan dan Aset Daerah	10.596.961.584,70	2.344.235.949,00	4.807.219.077,00	4.653.995.850,00	13.094.420.760,70
23	Inspektorat	2.919.360.686,98	1.416.847.000,00	3.300.000,00	175.938.500,00	4.163.569.186,98
24	Kecamatan Penajam	15.734.431.009,67	4.107.398.048,00	34.407.302,00	1.472.836.954,00	18.403.399.405,67
25	Kecamatan Waru	1.660.765.125,00	477.413.310,00	3.300.000,00	137.638.230,00	2.003.840.205,00
26	Kecamatan Babulu	1.240.413.396,00	544.654.950,00	9.049.000,00	121.201.200,00	1.672.916.146,00
27	Kecamatan Sepaku	5.136.446.574,00	715.179.815,00	222.000.000,00	1.701.412.075,00	4.372.214.314,00
28	Sekretariat Dewan Pengurus Korpri	269.434.300,00	16.261.500,00		285.695.800,00	-
29	Badan Kepegawaian dan Pengembangan Sumber Daya Manusia	2.540.772.500,00	1.132.899.000,00	104.801.410,00	82.500.000,00	3.695.972.910,00
30	Dinas Pemberdayaan Masyarakat dan Desa	2.561.546.507,00	591.881.700,00	1.930.000,00	176.798.330,00	2.978.559.877,00
31	Dinas Perpustakaan dan Arsip	3.003.883.935,00	2.125.692.189,00	3.300.000,00	150.244.300,00	4.982.631.824,00
32	Dinas Komunikasi, Informasi, Statistik dan Persandian	8.488.210.884,53	1.569.203.241,00	12.606.000,00	79.044.292,00	9.990.975.833,53
33	Dinas Pertanian	12.280.536.198,42	3.145.789.350,00	5.230.500,00	142.134.345,00	15.289.421.703,42
34	Dinas Ketahanan Pangan	2.021.717.789,00	462.296.565,00	3.300.000,00		2.487.314.354,00
35	Dinas Perikanan	4.838.416.008,66	1.455.410.517,00	3.300.000,00	106.025.070,00	6.191.101.455,66
36	Badan Pendapatan Daerah	4.195.687.776,00	1.334.370.000,00		287.717.750,00	5.242.340.026,00
Jumlah		933.878.243.491,16	170.110.092.092,00	13.186.321.841,28	42.096.160.437,17	1.075.078.496.987,27



PEMERINTAH KABUPATEN PENAJAM PASER UTARA
MUTASI ASET TETAP GEDUNG DAN BANGUNAN (KIB C)
TAHUN ANGGARAN 2023

Lampiran : 5.26

No.	SKPD	Saldo Awal	LRA	Mutasi		Saldo Akhir
				Tambah	Kurang	
1	Dinas Pendidikan Pemuda dan Olahraga	631.358.825.914,08	49.485.966.132,00	5.918.390.955,85	24.597.613.522,03	662.165.569.479,90
2	Dinas Kesehatan	107.443.020.604,00	17.024.401.609,69	138.894.300,00	10.779.907.550,48	113.826.408.963,21
3	Rumah Sakit Umum Daerah	86.957.163.932,43		1.386.283.000,00		88.343.446.932,43
4	Dinas Pekerjaan Umum dan Penataan Ruang	356.788.778.103,31	53.509.497.521,00	9.340.558.313,00	111.281.732.395,45	308.357.101.541,86
5	Dinas Perumahan Kawasan Pemukiman dan Pertanahan	31.400.288.751,00	6.649.216.233,00	29.453.155.168,03	5.134.267.046,24	62.368.393.105,79
6	Dinas Penanggulangan Kebakaran dan Penyelamatan	296.602.000,00	-			296.602.000,00
7	Badan Perencanaan, Penelitian dan Pengembangan	401.450.625,00				401.450.625,00
8	Dinas Perhubungan	5.090.050.550,00	850.313.304,00		196.482.532,00	5.743.881.322,00
9	Dinas Lingkungan Hidup	4.597.135.685,00			211.183.285,00	4.385.952.400,00
10	Dinas Kependudukan dan Catatan Sipil	-				-
11	Dinas Pemberdayaan Perempuan, Perlindungan Anak, Pengendalian Penduduk dan Keluarga Berencana	3.180.476.620,00	48.219.440,00			3.228.696.060,00
12	Dinas Sosial	-				-
13	Dinas Tenaga Kerja dan Transmigrasi	1.782.892.000,00	217.967.705,64	115.169.400,00		2.116.029.105,64
14	Dinas Koperasi, UKM, Perindustrian dan Perdagangan	112.717.329.850,00	2.128.392.372,00	143.528.000,00	1.955.353.372,00	113.033.896.850,00
15	Dinas Penanaman Modal dan Pelayanan Terpadu Satu Pintu	-				-
16	Dinas Kebudayaan dan Pariwisata	-				-
17	Badan Kesatuan Bangsa dan Politik	-				-
18	Satuan Polisi Pamong Praja	-				-
19	Badan Penanggulangan Bencana Daerah	-	193.615.732,00	255.080.157,00	448.695.889,00	-
20	Sekretariat Daerah	120.290.071.755,32	182.540.000,00	2.265.446.116,41	28.512.197.508,30	94.225.860.363,43
21	Sekretariat DPRD	43.140.656.142,62	1.071.388.866,00	953.900.900,00	785.698.999,00	44.380.246.909,62
22	Badan Keuangan dan Aset Daerah	3.172.730.000,00		9.647.947.834,00		12.820.677.834,00
23	Inspektorat	746.781.500,00		1.154.993.180,00		1.901.774.680,00
24	Kecamatan Penajam	24.554.257.932,00	1.082.957.325,00	2.206.888.770,00	184.000.000,00	27.660.104.027,00
25	Kecamatan Waru	15.457.343.510,00				15.457.343.510,00
26	Kecamatan Babulu	1.244.893.000,00		872.508.000,00		2.117.401.000,00
27	Kecamatan Sepaku	5.616.420.302,22		39.690.000,00	73.751.489,60	5.582.358.812,62
28	Sekretariat Dewan Pengurus Korpri	-				-
29	Badan Kepegawaian dan Pengembangan Sumber Daya Manusia	-				-
30	Dinas Pemberdayaan Masyarakat dan Desa	-				-
31	Dinas Perpustakaan dan Arsip	9.423.569.300,00	24.570.960,00		24.570.960,00	9.423.569.300,00
32	Dinas Komunikasi, Informasi, Statistik dan Persandian	184.342.000,00	184.840.000,00	-		369.182.000,00
33	Dinas Pertanian	22.795.656.254,00	7.038.983.120,32	9.571.317.883,59	15.034.447.000,33	24.371.510.257,58
34	Dinas Ketahanan Pangan	1.781.549.703,33				1.781.549.703,33
35	Dinas Perikanan	9.076.884.600,00		6.055.221.537,25		15.132.106.137,25
36	Badan Pendapatan Daerah	-				-
Jumlah		1.599.499.170.634,31	139.692.870.320,65	79.518.973.515,13	199.219.901.549,43	1.619.491.112.920,66



PEMERINTAH KABUPATEN PENAJAM PASER UTARA
MUTASI ASET TETAP JALAN IRIGASI DAN JARINGAN (KIB D)
TAHUN ANGGARAN 2023

No	SKPD	Saldo Awal	LRA	Mutasi		Saldo Akhir
				Tambah	Kurang	
1	Dinas Pendidikan Pemuda dan Olahraga	10.896.572.793,00	557.813.000,00	2.868.532.727,17	278.655.975,00	14.044.262.545,17
2	Dinas Kesehatan	8.211.332.223,00	196.800.000,00	190.231.646,00	226.400.585,75	8.371.963.283,25
3	Rumah Sakit Umum Daerah	488.332.450,00	-	-	-	488.332.450,00
4	Dinas Pekerjaan Umum dan Penataan Ruang	3.735.979.361.614,74	267.527.534.400,00	35.264.090.989,08	64.635.217.364,08	3.974.135.769.639,74
5	Dinas Perumahan Kawasan Pemukiman dan Pertanahan	95.283.167.195,76	12.193.992.957,00	4.015.098.017,41	203.778.000,00	111.288.480.170,17
6	Dinas Penanggulangan Kebakaran dan Penyelamatan	182.614.000,00	-	-	-	182.614.000,00
7	Badan Perencanaan, Penelitian dan Pengembangan	-	-	-	-	-
8	Dinas Perhubungan	1.680.034.715,00	173.400.000,00	-	-	1.853.434.715,00
9	Dinas Lingkungan Hidup	2.093.913.300,00	-	-	73.943.000,00	2.019.970.300,00
10	Dinas Kependudukan dan Catatan Sipil	-	-	-	-	-
11	Dinas Pemberdayaan Perempuan, Perlindungan Anak, Pengendalian Penduduk dan Keluarga Berencana	-	-	-	-	-
12	Dinas Sosial	-	-	-	-	-
13	Dinas Tenaga Kerja dan Transmigrasi	-	-	50.485.000,00	50.485.000,00	-
14	Dinas Koperasi, UKM, Perindustrian dan Perdagangan	2.055.007.500,00	173.039.000,00	-	173.039.000,00	2.055.007.500,00
15	Dinas Penanaman Modal dan Pelayanan Terpadu Satu Pintu	-	-	-	-	-
16	Dinas Kebudayaan dan Pariwisata	3.122.720.400,00	-	-	64.684.400,00	3.058.036.000,00
17	Badan Kesatuan Bangsa dan Politik	-	-	-	-	-
18	Satuan Polisi Pamong Praja	-	-	-	-	-
19	Badan Penanggulangan Bencana Daerah	18.889.219.140,00	-	-	-	18.889.219.140,00
20	Sekretariat Daerah	-	-	-	-	-
21	Sekretariat DPRD	35.137.000,00	-	-	-	35.137.000,00
22	Badan Keuangan dan Aset Daerah	2.372.615.348,00	-	-	34.144.000,00	2.338.471.348,00
23	Inspektorat	19.967.000,00	-	-	-	19.967.000,00
24	Kecamatan Penajam	12.698.064.184,00	5.204.965.500,00	405.493.340,00	455.597.500,00	17.852.925.524,00
25	Kecamatan Waru	138.300.745,00	130.204.930,00	-	-	268.505.675,00
26	Kecamatan Babulu	6.371.132.171,00	-	-	6.371.132.171,00	-
27	Kecamatan Sepaku	1.931.425.529,00	-	-	-	1.931.425.529,00
28	Sekretariat Dewan Pengurus Korpri	-	-	-	-	-
29	Badan Kepegawaian dan Pengembangan Sumber Daya Manusia	48.400.000,00	-	-	48.400.000,00	-
30	Dinas Pemberdayaan Masyarakat dan Desa	-	-	-	-	-
31	Dinas Perpustakaan dan Arsip	-	-	-	-	-
32	Dinas Komunikasi, Informasi, Statistik dan Persandian	4.143.826.700,00	-	-	-	4.143.826.700,00
33	Dinas Pertanian	2.028.135.384,00	4.568.624.559,84	-	-	6.596.759.943,84
34	Dinas Ketahanan Pangan	-	-	-	-	-
35	Dinas Perikanan	6.907.840.320,00	-	-	294.183.000,00	6.613.657.320,00
36	Badan Pendapatan Daerah	-	-	-	-	-
Jumlah		3.915.577.119.712,50	290.726.374.346,84	42.793.931.719,66	72.909.659.995,83	4.176.187.765.783,17



PEMERINTAH KABUPATEN PENAJAM PASER UTARA
MUTASI ASET TETAP LAINNYA (KIB E)
TAHUN ANGGARAN 2023

Lampiran : 5.28

No	SKPD	Saldo Awal	LRA	Mutasi		Saldo Akhir
				Tambah	Kurang	
1	Dinas Pendidikan Pemuda dan Olahraga	56.898.911.653,43	3.609.115.742,00	103.836.700,00	1.031.043.927,33	59.580.820.168,10
2	Dinas Kesehatan	120.000,00	-			120.000,00
3	Rumah Sakit Umum Daerah	4.966.650,00	-	-	-	4.966.650,00
4	Dinas Pekerjaan Umum dan Penataan Ruang	23.607.500,00	-	-	-	23.607.500,00
5	Dinas Perumahan Kawasan Pemukiman dan Pertanahan	1.255.102.336,00		-	-	1.255.102.336,00
6	Dinas Penanggulangan Kebakaran dan Penyelamatan	-	-	-	-	-
7	Badan Perencanaan, Penelitian dan Pengembangan	471.950.000,00	-	-	-	471.950.000,00
8	Dinas Perhubungan	172.516.589,00	-	-	172.516.589,00	-
9	Dinas Lingkungan Hidup	3.980.000,00	-	-	-	3.980.000,00
10	Dinas Kependudukan dan Catatan Sipil	10.526.050,00	63.000.000,00		63.000.000,00	10.526.050,00
11	Dinas Pemberdayaan Perempuan, Perlindungan Anak, Pengendalian Penduduk dan Keluarga Berencana	-	-	-	-	-
12	Dinas Sosial	-	-	-	-	-
13	Dinas Tenaga Kerja dan Transmigrasi	2.973.300,00	-	-	2.973.300,00	-
14	Dinas Koperasi, UKM, Perindustrian dan Perdagangan	18.323.000,00	-	-	-	18.323.000,00
15	Dinas Penanaman Modal dan Pelayanan Terpadu Satu Pintu	7.865.000,00	-	-	-	7.865.000,00
16	Dinas Kebudayaan dan Pariwisata	112.380.404,00	-	-	-	112.380.404,00
17	Badan Kesatuan Bangsa dan Politik	-	-	-	-	-
18	Satuan Polisi Pamong Praja	654.156.750,00	-	-	11.083.550,00	643.073.200,00
19	Badan Penanggulangan Bencana Daerah	-	-	-	-	-
20	Sekretariat Daerah	297.257.110,00				297.257.110,00
21	Sekretariat DPRD	662.111.613,58	-	-	-	662.111.613,58
22	Badan Keuangan dan Aset Daerah	-	86.025.000,00		86.025.000,00	-
23	Inspektorat	14.707.500,00				14.707.500,00
24	Kecamatan Penajam	79.118.898,67	-	-	-	79.118.898,67
25	Kecamatan Waru	16.921.850,00	-	-	-	16.921.850,00
26	Kecamatan Babulu	16.297.500,00	-	-	-	16.297.500,00
27	Kecamatan Sepaku	29.484.170,00	-	-	-	29.484.170,00
28	Sekretariat Dewan Pengurus Korpri	-	-	-	-	-
29	Badan Kepegawaian dan Pengembangan Sumber Daya Manusia	2.823.000,00				2.823.000,00
30	Dinas Pemberdayaan Masyarakat dan Desa	-	-	-	-	-
31	Dinas Perpustakaan dan Arsip	550.863.233,33	224.962.085,00		-	775.825.318,33
32	Dinas Komunikasi, Informasi, Statistik dan Persandian	-	275.169.000,00		275.169.000,00	-
33	Dinas Pertanian	102.222.035,00	-	-	-	102.222.035,00
34	Dinas Ketahanan Pangan	2.500.000,00	-	-	-	2.500.000,00
35	Dinas Perikanan	450.000,00	-	-	-	450.000,00
36	Badan Pendapatan Daerah	4.028.000,00	169.275.000,00		169.275.000,00	4.028.000,00
Jumlah		61.416.164.143,01	4.427.546.827,00	103.836.700,00	1.811.086.366,33	64.136.461.303,68



PEMERINTAH KABUPATEN PENAJAM PASER UTARA
MUTASI ASET TETAP KONSTRUKSI DALAM Pengerjaan (KIB F)
TAHUN ANGGARAN 2023

No	SKPD	Saldo Awal	Mutasi Tambah		Mutasi Kurang			Saldo Akhir
			Reklas Dari Aset Tetap	Reklas dari Belanja Pegawai dan Barjas	Reklas ke Aset Tetap	Reklas ke Aset Lain-Lain	Reklas ke Belanja Pegawai dan Barjas	
1	Dinas Pendidikan Pemuda dan Olahraga	7.143.484.576,00	13.598.846.050,00	3.187.457.525,00		1.028.328.862,90	-	22.901.459.288,10
2	Dinas Kesehatan	297.520.000,00		10.470.911.340,23		41.400.000,00		10.727.031.340,23
3	Rumah Sakit Umum Daerah	227.935.500,00		97.624.500,00		34.740.000,00		290.820.000,00
4	Dinas Pekerjaan Umum dan Penataan Ruang	64.101.684.094,00	109.344.285.698,00	395.441.940,00		2.219.117.000,00	-	171.622.294.732,00
5	Dinas Perumahan Kawasan Pemukiman dan Pertanahan	184.833.550,00	182.866.390,00			71.225.000,00	-	296.474.940,00
6	Dinas Penanggulangan Kebakaran dan Penyelamatan	-						-
7	Badan Perencanaan, Penelitian dan Pengembangan	-						-
8	Dinas Perhubungan	256.099.801.335,00				5.334.668.568,00		250.765.132.767,00
9	Dinas Lingkungan Hidup	54.845.000,00	285.126.285,00					339.971.285,00
10	Dinas Kependudukan dan Catatan Sipil	-						-
11	Dinas Pemberdayaan Perempuan, Perlindungan Anak, Pengendalian Penduduk dan Keluarga Berencana	-		43.858.000,00				43.858.000,00
12	Dinas Sosial	-						-
13	Dinas Tenaga Kerja	-						-
14	Dinas Koperasi, UKM, Perindustrian dan Perdagangan	191.574.000,00	2.128.392.372,00	732.077.047,00		191.574.000,00		2.860.469.419,00
15	Dinas Penanaman Modal dan Pelayanan Terpadu Satu Pintu	-						-
16	Dinas Kebudayaan dan Pariwisata	-						-
17	Badan Kesatuan Bangsa dan Politik	-						-
18	Satuan Polisi Pamong Praja	-						-
19	Badan Penanggulangan Bencana Daerah	59.900.000,00				59.900.000,00		-
20	Sekretariat Daerah	-						-
21	Sekretariat DPRD	517.456.500,00						517.456.500,00
22	Badan Keuangan dan Aset Daerah	-						-
23	Inspektorat	-						-
24	Kecamatan Penajam	168.421.000,00				18.837.000,00		149.584.000,00
25	Kecamatan Waru	-						-
26	Kecamatan Babulu	-						-
27	Kecamatan Sepaku	100.000.000,00				100.000.000,00		-
28	Sekretariat Dewan Pengurus Korpri	-						-
29	Badan Kepegawaian dan Pengembangan Sumber Daya Manusia	-						-
30	Dinas Pemberdayaan Masyarakat dan Desa	-						-
31	Dinas Perpustakaan dan Arsip	-	24.570.960,00					24.570.960,00
32	Dinas Komunikasi, Informasi, Statistik dan Persandian	-						-
33	Dinas Pertanian	2.246.329.513,00				38.225.000,00		2.208.104.513,00
34	Dinas Ketahanan Pangan	-						-
35	Dinas Perikanan dan Kelautan	113.484.750,00				113.484.750,00		-
36	Badan Pendapatan Daerah	-						-
Jumlah		331.507.269.818,00	125.564.087.755,00	14.927.370.352,23	-	9.251.500.180,90	-	462.747.227.744,33



PEMERINTAH KABUPATEN PENAJAM PASER UTARA
MUTASI ASET TIDAK BERWUJUD
TAHUN ANGGARAN 2023

No.	SKPD	Saldo Awal	LRA	Mutasi		Saldo Akhir Bruto	Amortisasi	Saldo Akhir Netto
				Tambah	Kurang			
1	Dinas Pendidikan Pemuda dan Olahraga	63.021.503.396,93			-	63.021.503.396,93	62.985.387.044,93	36.116.352,00
2	Dinas Kesehatan	2.159.959.200,00	707.600.000,00	-	-	2.867.559.200,00	2.088.116.180,00	779.443.020,00
3	Rumah Sakit Umum Daerah	1.551.965.799,00			-	1.551.965.799,00	1.461.965.799,60	89.999.999,40
4	Dinas Pekerjaan Umum dan Penataan Ruang	396.623.000,00		-	-	396.623.000,00	396.623.000,00	-
5	Dinas Perumahan Kawasan Pemukiman dan Pertanahan	-	46.814.000,00	-	-	46.814.000,00	9.362.800,00	37.451.200,00
6	Dinas Penanggulangan Kebakaran dan Penyelamatan	-		-	-	-		-
7	Badan Perencanaan, Penelitian dan Pengembangan	13.009.077.747,00		-	-	13.009.077.747,00	13.009.077.747,00	-
8	Dinas Perhubungan	454.806.000,00	103.546.000,00		-	558.352.000,00	435.822.800,00	122.529.200,00
9	Dinas Lingkungan Hidup	-		-	-	-		-
10	Dinas Kependudukan dan Catatan Sipil	73.370.000,00		63.000.000,00	-	136.370.000,00	85.970.000,00	50.400.000,00
11	Dinas Pemberdayaan Perempuan, Perlindungan Anak, Pengendalian Penduduk dan Keluarga Berencana	-		-	-	-		-
12	Dinas Sosial	-		-	-	-		-
13	Dinas Tenaga Kerja	69.685.000,00		-	-	69.685.000,00	69.685.000,00	-
14	Dinas Koperasi, UKM, Perindustrian dan Perdagangan	222.180.000,00		-	-	222.180.000,00	214.420.000,00	7.760.000,00
15	Dinas Penanaman Modal dan Pelayanan Terpadu Satu Peta	-	149.500.000,00		-	149.500.000,00	29.900.000,00	119.600.000,00
16	Dinas Kebudayaan dan Pariwisata	-		-	-	-		-
17	Badan Kesatuan Bangsa dan Politik	-		-	-	-		-
18	Satuan Polisi Pamong Praja	-		-	-	-		-
19	Badan Penanggulangan Bencana Daerah	-		-	-	-		-
20	Sekretariat Daerah	870.772.500,00			-	870.772.500,00	715.672.500,00	155.100.000,00
21	Sekretariat DPRD	1.022.595.000,00		-	-	1.022.595.000,00	1.022.595.000,00	-
22	Badan Keuangan dan Aset Daerah	1.087.014.500,00	129.016.000,00	86.025.000,00	-	1.302.055.500,00	1.130.022.700,00	172.032.800,00
23	Inspektorat	271.948.300,00			-	271.948.300,00	245.960.980,00	25.987.320,00
24	Kecamatan Penajam	15.000.000,00		-	-	15.000.000,00	15.000.000,00	-
25	Kecamatan Waru	-		-	-	-		-
26	Kecamatan Babulu	-	19.980.000,00	-	-	19.980.000,00	3.996.000,00	15.984.000,00
27	Kecamatan Sepaku	7.500.000,00		-	-	7.500.000,00	7.500.000,00	-
28	Sekretariat Dewan Pengurus Korpri	-		-	-	-		-
29	Badan Kepegawaian dan Pengembangan Sumber Daya Manusia	2.230.950.000,00			-	2.230.950.000,00	1.890.118.000,00	340.832.000,00
30	Dinas Pemberdayaan Masyarakat dan Desa	158.150.000,00		-	-	158.150.000,00	158.150.000,00	-
31	Dinas Perpustakaan dan Arsip	-		-	-	-		-
32	Dinas Komunikasi, Informasi, Statistik dan Persandian	99.550.000,00	441.114.000,00	275.169.000,00	-	815.833.000,00	222.896.600,00	592.936.400,00
33	Dinas Pertanian	110.150.000,00		-	-	110.150.000,00	110.150.000,00	-
34	Dinas Ketahanan Pangan	-		-	-	-		-
35	Dinas Perikanan	-	75.000.000,00	-	-	75.000.000,00	15.000.000,00	60.000.000,00
36	Badan Pendapatan Daerah	668.972.150,00		169.275.000,00	-	838.247.150,00	702.827.150,00	135.420.000,00
Jumlah		87.501.772.592,93	1.672.570.000,00	593.469.000,00	-	89.767.811.592,93	87.026.219.301,53	2.741.592.291,40



PEMERINTAH KABUPATEN PENAJAM PASER UTARA
MUTASI ASET LAIN-LAIN
TAHUN ANGGARAN 2023

Lampiran : 5.31

No.	SKPD	Saldo Awal	Mutasi		Saldo Akhir
			Tambah	Kurang	
1	Dinas Pendidikan Pemuda dan Olahraga	26.301.669.286,52	12.835.992.905,88	12.800.000,00	39.124.862.192,40
2	Dinas Kesehatan	18.403.890.586,65	4.546.931.472,50	1.216.255.714,00	21.734.566.345,15
3	Rumah Sakit Umum Daerah	6.359.461.053,15	420.294.392,94	-	6.779.755.446,09
4	Dinas Pekerjaan Umum dan Penataan Ruang	84.882.904.346,00	3.720.367.165,00	7.878.713.173,00	80.724.558.338,00
5	Dinas Perumahan Kawasan Pemukiman dan Pertanahan	2.440.859.568,00	568.154.190,00	534.640,00	3.008.479.118,00
6	Dinas Penanggulangan Kebakaran dan Penyelamatan	122.413.500,00	1.242.067.588,66		1.364.481.088,66
7	Badan Perencanaan, Penelitian dan Pengembangan	78.407.435,50	341.392.582,50	32.817.334,00	386.982.684,00
8	Dinas Perhubungan	17.545.000,00	8.123.322.238,00	724.462.000,00	7.416.405.238,00
9	Dinas Lingkungan Hidup	3.356.879.360,96			3.356.879.360,96
10	Dinas Kependudukan dan Catatan Sipil	163.020.000,00	521.361.400,00	-	684.381.400,00
11	Dinas Pemberdayaan Perempuan, Perlindungan Anak, Pengendalian Penduduk dan Keluarga	57.198.675,00	19.294.000,00		76.492.675,00
12	Dinas Sosial	-	402.546.308,51		402.546.308,51
13	Dinas Tenaga Kerja	68.612.524,99	55.532.350,00	26.500.000,00	97.644.874,99
14	Dinas Koperasi, UKM, Perindustrian dan Perdagangan	582.257.950,00	821.147.694,00		1.403.405.644,00
15	Dinas Penanaman Modal dan Pelayanan Terpadu Satu Pintu	99.750.614,33		-	99.750.614,33
16	Dinas Kebudayaan dan Pariwisata	2.655.000,00	273.993.916,36		276.648.916,36
17	Badan Kesatuan Bangsa dan Politik	110.568.965,00	691.924.250,00	595.628.250,00	206.864.965,00
18	Satuan Polisi Pamong Praja	100.617.000,00	49.473.550,00	139.007.000,00	11.083.550,00
19	Badan Penanggulangan Bencana Daerah	77.317.800,00	315.421.818,00		392.739.618,00
20	Sekretariat Daerah	12.540.833.015,95	1.539.397.769,87		14.080.230.785,82
21	Sekretariat DPRD	1.279.949.193,15	31.900.000,00	815.024.764,57	496.824.428,58
22	Badan Keuangan dan Aset Daerah	466.092.267.358,60	695.888.240.064,00	465.191.072.154,01	696.789.435.268,59
23	Inspektorat	277.224.266,67			277.224.266,67
24	Kecamatan Penajam	2.324.724.116,34	1.754.849.822,00	957.199.463,00	3.122.374.475,34
25	Kecamatan Waru	2.113.074.557,00	64.633.500,00		2.177.708.057,00
26	Kecamatan Babulu	627.000.750,00	6.381.132.171,00	572.013.750,00	6.436.119.171,00
27	Kecamatan Sepaku	692.400.333,81	1.102.663.564,60	885.382.700,00	909.681.198,41
28	Sekretariat Dewan Pengurus Korpri	22.770.000,00		22.770.000,00	-
29	Badan Kepegawaian dan Pengembangan Sumber Daya Manusia	696.546.050,00	22.770.000,00	696.546.050,00	22.770.000,00
30	Dinas Pemberdayaan Masyarakat dan Desa	-	176.798.330,00		176.798.330,00
31	Dinas Perpustakaan dan Arsip	182.972.095,00	137.582.500,00	182.972.095,00	137.582.500,00
32	Dinas Komunikasi, Informasi, Statistik dan Persandian	752.760.525,00	50.257.482,00		803.018.007,00
33	Dinas Pertanian	1.707.532.816,58	38.225.000,00	105.715.200,00	1.640.042.616,58
34	Dinas Ketahanan Pangan	329.606.270,00		323.006.270,00	6.600.000,00
35	Dinas Perikanan	280.740.000,00	471.817.750,00	93.690.000,00	658.867.750,00
36	Badan Pendapatan Daerah	340.541.478,00	287.217.750,00	336.391.478,00	291.367.750,00
Jumlah		633.486.971.492,20	742.896.703.525,82	480.808.502.035,58	895.575.172.982,44



PEMERINTAH KABUPATEN PENAJAM PASER UTARA
DAFTAR TERNAK SAPI DAN KERBAU GADUHAN
TAHUN ANGGARAN 2023

No	Jenis Ternak	Tahun	PENYEBARAN AWAL						KEMATIAN TERNAK						Sisa Ternak					
			Jumlah			Nilai			Jumlah			Nilai			Jumlah			Nilai		
			Jtn	Btn	Total	Jtn	Btn	Total Penyebaran Awal	Jtn	Btn	Total	Jtn	Btn	Total Kematian Ternak	Jtn	Btn	Total	Jtn	Btn	Total
1	Sapi	2008	5	45	50	25.472.220	220.249.980	245.722.200,00	5	45	50	25.472.220	220.249.980	245.722.200,00	-	-	-	-	-	-
2	Sapi	2008	27	243	270	132.640.200	1.193.761.800	1.326.402.000,00	27	200	227	132.640.200	982.520.000	1.115.160.200,00	-	43	43	-	211.241.800	211.241.800,00
3	Sapi	2009	25	225	250	134.197.500	1.088.077.500	1.222.275.000,00	25	202	227	134.197.500	976.851.800	1.111.049.300,00	-	23	23	-	111.225.700	111.225.700,00
4	Sapi	2010	6	69	75	37.798.000	434.677.000	472.475.000,25	5	58	63	31.498.333	365.380.667	396.879.000,21	1	11	12	6.299.667	69.296.333	75.596.000,04
5	Kerbau	2011	25	25	50	213.750.000	187.125.000	400.875.000,00	25	25	50	213.750.000	187.125.000	400.875.000,00	-	-	-	-	-	-
	JUMLAH		88	607	695	543.857.920,02	3.123.891.280,23	3.667.749.200,25	87	530	617	537.558.253	2.732.127.447	3.269.685.700,21	1	77	78	6.299.667	391.763.833	398.063.500,04

DAFTAR REKAPITULASI UTANG BELANJA
KABUPATEN PENAJAM PASER UTARA
TAHUN ANGGARAN 2023

No	SKPD	Uraian	Pelaksana	Tahun	Saldo Audited 2022	Tambahan Utang	No LHR	Nomor SP2D	Tanggal Perlunasan SP2D	Jumlah SP2D	Koreksi Kurang Utang					Saldo 31 Desember 2023		
											LHP BPK/LHR Inspektorat	Nilai	NO BAP	Nilai	Surat Pernyataan		Nilai	
	1	2	3	4	5	6	7	8	9	10	11	12	13	14	15	16	17=5+6-10-12-14-16	
Dinas Pendidikan Pemuda dan Olahraga																		
1	1.01.2.19.0.00.01. - DINAS PENDIDIKAN, PEMUDA DAN OLAHRAGA	Pemasangan Paving Block SDN 006 Babulu	CV.Taufik Hayani Mandiri	2023	-	90.897.646,00	700/007/LHR/Itda/I/2023	06560/SP2D/LS/X/2023	31/10/2023	90.897.646,00		-		-		-	-	
2	1.01.2.19.0.00.01. - DINAS PENDIDIKAN, PEMUDA DAN OLAHRAGA	Pembangunan Siring SMPN 6 PPU	CV.Ferry Jaya	2023	-	128.559.237,00	700/007/LHR/Itda/I/2023	07508/SP2D/LS/XI/2023	17/11/2023	46.984.584,00		-	027/704.1/Disdikpora/2023	81.574.652,96		-	0,04	
3	1.01.2.19.0.00.01. - DINAS PENDIDIKAN, PEMUDA DAN OLAHRAGA	Pembangunan Ruang UKS SDN 002 Babulu	CV.Rahmat Abadi	2023	-	10.032.794,86	700/007/LHR/Itda/I/2023	07507/SP2D/LS/XI/2023	17/11/2023	10.032.794,00		-				-	0,86	
4	1.01.2.19.0.00.01. - DINAS PENDIDIKAN, PEMUDA DAN OLAHRAGA	Pembangunan Prasarana SMPN 22 Penajam Paser Utara	CV.Bagus Via Mandiri	2023	-	79.321.932,00	700/159/LHR/Itda/VIII/2023	07509/SP2D/LS/XI/2023	17/11/2023	79.321.932,00		-				-	-	
Jumlah Dinas Pendidikan Pemuda dan Olahraga											227.236.956,00	-		81.574.652,96		-	0,90	
Dinas Kesehatan																		
1	1.02.0.00.0.00.02. - DINAS KESEHATAN	Utang Belanja Obat-Obatan Pada Dinas Kesehatan Berdasarkan Hasil Reviu Inspektorat LHR	PT. Kimia Farma Trading & Distribution Cabang Balikpapan	2023	-	14.607.061,00	700/015/LHR-Itda			-		-		-			14.607.061,00	
Jumlah Dinas Kesehatan											-	-		-			14.607.061,00	
Rumah Sakit Umum Daerah																		
1	1.02.1.02.0.00.02. - RUMAH SAKIT UMUM DAERAH	-Alat Kesehatan	RSUD RAPB	2021	2.385.142,00	-				-		-		-		-	2.385.142,00	
2	1.02.1.02.0.00.02. - RUMAH SAKIT UMUM DAERAH	Utang BLUD Obat (Farmasi)	RSUD RAPB	2022	1.682.709.435,00	716.177.839,00		LK Unaudited 2023 BLUD		1.682.709.435,00		-				-	716.177.839,00	
3	1.02.1.02.0.00.02. - RUMAH SAKIT UMUM DAERAH	Utang BLUD BMHP/ABHP (Farmasi)	RSUD RAPB	2022	1.271.813.962,00	1.071.419.854,00		LK Unaudited 2023 BLUD		1.271.813.962,00		-				-	1.071.419.854,00	
4	1.02.1.02.0.00.02. - RUMAH SAKIT UMUM DAERAH	Utang BLUD Regent (Farmasi)	RSUD RAPB	2022	488.060.896,00	359.286.542,00		LK Unaudited 2023 BLUD		488.060.896,00		-				-	359.286.542,00	
5	1.02.1.02.0.00.02. - RUMAH SAKIT UMUM DAERAH	Utang BLUD Belanja Modal	RSUD RAPB	2022	196.806.000,00	138.811.050,00		LK Unaudited 2023 BLUD		196.806.000,00		-				-	138.811.050,00	
6	1.02.1.02.0.00.02. - RUMAH SAKIT UMUM DAERAH	Utang BLUD Pelayanan Darah (Farmasi)	RSUD RAPB	2022	62.550.000,00	13.740.000,00		LK Unaudited 2023 BLUD		62.550.000,00		-				-	13.740.000,00	
7	1.02.1.02.0.00.02. - RUMAH SAKIT UMUM DAERAH	Utang BLUD Jasa Pelayanan	RSUD RAPB	2022	1.071.668.082,00	1.378.439.050,00		LK Unaudited 2023 BLUD		1.071.668.082,00		-				-	1.378.439.050,00	
8	1.02.1.02.0.00.02. - RUMAH SAKIT UMUM DAERAH	Utang BLUD Lain-Lain (Rutin)	RSUD RAPB	2022	1.023.446.461,00	434.501.841,00		LK Unaudited 2023 BLUD		1.023.446.461,00		-				-	434.501.841,00	
9	1.02.1.02.0.00.02. - RUMAH SAKIT UMUM DAERAH	Utang BLUD Oksigen (Farmasi)	RSUD RAPB	2022	112.505.834,00	-		LK Unaudited 2023 BLUD		112.505.834,00		-				-	-	
Jumlah Rumah Sakit Umum Daerah											5.911.945.812,00	4.112.376.176,00	-	-	5.909.560.670,00	-	-	4.114.761.318,00
Dinas Pekerjaan Umum dan Penataan Ruang																		
1	1.03.0.00.0.00.03. - DINAS PEKERJAAN UMUM DAN PENATAAN RUANG	Pengadaan Tanah Fasilitas Pendukung RSUD	Masyarakat	2017	3.090.991.276,00	-				-		-		-		-	3.090.991.276,00	
2	1.03.0.00.0.00.03. - DINAS PEKERJAAN UMUM DAN PENATAAN RUANG	Pengadaan Tanah Kawasan PPI Babulu	Masyarakat	2017	931.930.000,00	-				-		-		-		-	931.930.000,00	
3	1.03.0.00.0.00.03. - DINAS PEKERJAAN UMUM DAN PENATAAN RUANG	Peningkatan Jalan Sarang Alang Babulu Laut (Multityears)	PT. Satria Andalan Berbudi	2017	2.631.344.250,00	-				-		-		-		-	2.631.344.250,00	
4	1.03.0.00.0.00.03. - DINAS PEKERJAAN UMUM DAN PENATAAN RUANG	Pembangunan Rumah Jabatan Bupati	PT. Heral Eranio Jaya	2020	0,32	-				-		-		-		-	0,32	
5	1.03.0.00.0.00.03. - DINAS PEKERJAAN UMUM DAN PENATAAN RUANG	Pembayaran BAP Pengadaan Tanah Pelebaran Jalan Nasional Km. 05 - Km. 08 Kelurahan Nipah - Nipah an. Awang Idwan Ahmadi	Masyarakat	2020	853.396.000,00	-				-		-		-		-	853.396.000,00	
6	1.03.0.00.0.00.03. - DINAS PEKERJAAN UMUM DAN PENATAAN RUANG	Pengadaan dan Pemasangan Penerangan Jalan Umum Tahap II	CV. Unitec Tunggal	2020	1.650.802.670,00	-				-		-		-		-	1.650.802.670,00	
7	1.03.0.00.0.00.03. - DINAS PEKERJAAN UMUM DAN PENATAAN RUANG	Perencanaan Semenisasi Gang Maraisa (Belakang Pelita Gamma) RT. 01 Kel. Nipah - nipah	CV. Buana Lestari	2021	10.000,00	-				-		-		-		-	10.000,00	
8	1.03.0.00.0.00.03. - DINAS PEKERJAAN UMUM DAN PENATAAN RUANG	Lanjutan Peningkatan Saluran Pembuang Jalan Padat Karya RT.26 Kel Waru Kec Waru	CV. Paser Mas Sakti	2023	-	461.082.660,00	700/69/LHR/Itda/VI/2023	08204/SP2D/LS/XI/2023	29/11/2023	422.938.390,00		-	948/3008/DPU-PR/BM/XII/2022 dan 948/4758/DPU-PR-AIR/XI/2023	38.144.264,89	Surat Pernyataan pihak ke3	5,11	(0,00)	
9	1.03.0.00.0.00.03. - DINAS PEKERJAAN UMUM DAN PENATAAN RUANG	Pembangunan Drainase Jalan Salak RT.03 Kel Petung Kecamatan Penajam	CV. Karya Arumi Irsandi	2023	-	576.810.991,00	700/69/LHR/Itda/VI/2023	06917/SP2D/LS/XI/2023	07/11/2023	560.420.366,00		-	946/3013/DPU-PR-AIR/XII/2022 dan 948/4788/DPU-PR-AIR/XI/2023	16.390.623,93	Surat Pernyataan pihak ke3	1,07	0,00	
10	1.03.0.00.0.00.03. - DINAS PEKERJAAN UMUM DAN PENATAAN RUANG	Peningkatan jalan TSM Semoi II Kec.Sepaku Kab. Penajam Paser Utara	CV. Paser Mas Sakti	2023	-	1.233.255.000,00	700/159/LHR/Itda/VIII/2023	07084/SP2D/LS/XI/2023	09/11/2023	1.055.668.900,00			948/3012/DPU-PR/BM/XII/2022 dan 948/4728/DPU-PR-BM/XI/2023	177.585.122,23	Surat Pernyataan pihak ke3	977,77	0,00	
11	1.03.0.00.0.00.03. - DINAS PEKERJAAN UMUM DAN PENATAAN RUANG	Pembangunan Fasilitas Olahraga SPN Polda Retensi 5% Pada Dinas Pekerjaan Umum dan Penataan Ruang	CV. Harapan Mulia	2023	-	174.975.762,00	700/034/LHR-Itda			-							174.975.762,00	
12	1.03.0.00.0.00.03. - DINAS PEKERJAAN UMUM DAN PENATAAN RUANG	Pembangunan Pembangunan Pagar Kantor PDAM Retensi 5% Pada Dinas Pekerjaan Umum dan Penataan Ruang Berdasarkan Hasil Reviu Inspektorat	CV. Maharaja Putra Mandiri	2023	-	9.985.761,00	700/034/LHR-Itda			-							9.985.761,00	
13	1.03.0.00.0.00.03. - DINAS PEKERJAAN UMUM DAN PENATAAN RUANG	Pembangunan Peninggian Pagar Kantor Kejaksaan Negeri Kab. PPU Retensi 5% Pada Dinas Pekerjaan Umum dan Penataan Ruang	CV. Cerah Timurindo	2023	-	9.472.776,00	700/034/LHR-Itda			-							9.472.776,00	
14	1.03.0.00.0.00.03. - DINAS PEKERJAAN UMUM DAN PENATAAN RUANG	Pembangunan Saluran Drainase Rumah Dinas Kejaksaan Negeri Retensi 5% Pada Dinas Pekerjaan Umum dan Penataan Ruang	CV. Kusuma Karya Kontruksindo	2023	-	9.592.274,00	700/034/LHR-Itda			-							9.592.274,00	
Jumlah Dinas Pekerjaan Umum dan Penataan Ruang					9.158.474.196,32	2.475.175.224,00				2.039.027.656,00		-		232.120.011,05		983,95	9.362.500.769,32	

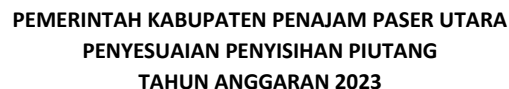
Badan Penanggulangan Bencana Daerah															
1	1.05.1.05.0.00.07 - BADAN PENANGGULANGAN BENCANA DAERAH	Pembayaran Honorarium Non PNS (THL) pada Kegiatan Pengendalian Operasi dan Penyediaan Sarana Prasarana Kesiapsiagaan Terhadap Bencana pada Acara Pengamanan Posko Lebaran Idul Fitri dan Pengetatan Sementara Jalur Masuk & Keluar Kab. PPU	BPBD	2021	6.000.000,00	-			-	700/007/LHR/Itda/I/2023	6.000.000,00		-		-
2	1.05.1.05.0.00.07 - BADAN PENANGGULANGAN BENCANA DAERAH	Pembayaran Honorarium PNS pada Kegiatan Pengendalian Operasi dan Penyediaan Sarana Prasarana Kesiapsiagaan Terhadap Bencana pada Acara Pengamanan Posko Lebaran Idul Fitri dan Pengetatan Sementara Jalur Masuk & Keluar Kab. PPU	BPBD	2021	2.800.000,00	-			-	700/007/LHR/Itda/I/2023	2.800.000,00		-		-
3	1.05.1.05.0.00.07 - BADAN PENANGGULANGAN BENCANA DAERAH	Pengawasan Konstruksi Kecamatan Penajam	ADHITYA RAHMAN, ST-DIREKTUR, CV. JALA SAKTI	2023	-	95.823.000,00	700/007/LHR/Itda/I/2023	03758/SP2D/LS/VII/2023	20/07/2023	95.823.000,00	-		-	-	-
4	1.05.1.05.0.00.07 - BADAN PENANGGULANGAN BENCANA DAERAH	Lanjutan Pembangunan Rumah Type 36	CV. Freatinditha Rezeky Utama	2023	-	287.330.000,00	700/159/LHR/Itda/VIII/2023	07540/SP2D/LS/XI/2023	20/11/2023	287.330.000,00	-		-	-	-
Jumlah Badan Penanggulangan Bencana Daerah					8.800.000,00	383.153.000,00				383.153.000,00	8.800.000,00		-	-	-
Dinas Pemberdayaan Masyarakat dan Desa															
1	2.13.0.00.0.00.13 - DINAS PEMBERDAYAAN MASYARAKAT DAN DESA	Utang Belanja Perjalanan Dinas Pada Dinas DPMPD Berdasarkan Hasil Peninjauan Kembali Inspektorat Nomor 700.12/332/Itda	Dinas Pemberdayaan Masyarakat dan Desa	2023	-	4.403.446,00	700.1.2/332/Itda			-					4.403.446,00
Jumlah Dinas Pemberdayaan Masyarakat dan Desa					-	4.403.446,00				-					4.403.446,00
Dinas Koperasi, UKM, Perindustrian dan Perdagangan															
1	2.17.3.31.3.30.16.DINAS KOPERASI, UKM, PERINDUSTRIAN DAN PERDAGANGAN	Pencatatan Utang Belanja Modal Pengadaan Laptop Pada Dinas Koperasi, UKM Perindustrian dan Perdagangan		2023	-	28.000.000,00	700.1.2/332/Itda			-	-		-		28.000.000,00
2	2.17.3.31.3.30.16.DINAS KOPERASI, UKM, PERINDUSTRIAN DAN PERDAGANGAN	Utang Belanja Belanja Alat/Bahan Untuk Kegiatan		2023	-	4.317.000,00	700.1.2/332/Itda			-	-		-		4.317.000,00
Jumlah Dinas Koperasi, UKM, Perindustrian dan Perdagangan					-	32.317.000,00				-	-		-		32.317.000,00
Dinas Komunikasi dan Informasi Statistik dan Persandian															
1	2.16.2.20.2.21.15 - DINAS KOMUNIKASI DAN INFORMASI, STATISTIK, DAN PERSANDIAN	Belanja Alat/Bahan Untuk Kegiatan Kantor - Alat Tulis Kantor (Spanduk, Balho dan Xbanner)	CV. MARCELLA MEDIA KARYA	2022	1.469.000,00	-				-	-		-	-	1.469.000,00
Jumlah Dinas Komunikasi dan Informasi Statistik dan Persandian					1.469.000,00	-				-	-		-	-	1.469.000,00
Sekretariat Daerah															
1	4.01.0.00.0.00.27 - SEKRETARIAT DAERAH	Utang Belanja Gaji THL a/n Muhammad Akbar	Sekretariat Daerah	2023	-	10.200.000,00	700/007/LHR/Itda/I/2023	09053/SP2D/LS/XII/2023	08/12/2023	10.200.000,00	-		-	-	-
2	4.01.0.00.0.00.27 - SEKRETARIAT DAERAH	Utang Belanja TPP PNS Bulan Desember 2023 a.n Setyawan Muttaqin S.Tr.J.P Pada Sekretariat Daerah	Sekretariat Daerah	2023		3.274.400,00	700/015/LHR-Itda			-	-		-	-	3.274.400,00
3	4.01.0.00.0.00.27 - SEKRETARIAT DAERAH	Utang Belanja Makanan dan Minuman Kegiatan Perayaan Natal Oikumene Pada Sekretariat Daerah	Sekretariat Daerah	2023		18.382.634,00	700/015/LHR-Itda			-	-		-	-	18.382.634,00
Jumlah Sekretariat Daerah					-	31.857.034,00				10.200.000,00	-	-	-	-	21.657.034,00
Dinas Pertanian															
1	3.27.0.00.0.00.21 - DINAS PERTANIAN	Pembangunan Prasarana UPT Balai Benih Utama Palawija dan Hortikultura	CV. Karya Sejati Utama	2022	845.201.000,00			06946/SP2D/LS/XI/2023	07/11/2023	845.201.000,00	-		-	-	-
Jumlah Dinas Pertanian					845.201.000,00	-				845.201.000,00			-		
Badan Kesatuan Bangsa dan Politik															
1	8.01.0.00.0.00.30 - BADAN KESATUAN BANGSA DAN POLITIK	Pembayaran Belanja Sewa Sekretariat Tim TKDD Pada Badan Kesatuan Bangsa dan Politik Kabupaten Penajam Paser Utara Tahun Anggaran 2021	Badan Kesbagpol	2021	90.000.000,00	-			-	-	-		-	-	90.000.000,00
Jumlah Badan Kesatuan Bangsa dan Politik					90.000.000,00	-				-					90.000.000,00
Dinas Lingkungan Hidup															
1	2.11.0.00.0.00.11 - DINAS LINGKUNGAN HIDUP	Honorarium Pejabat Pengadaan a/n Ibnu Hasniah	Dinas Lingkungan Hidup	2023	-	900.000,00	700/007/LHR/Itda/I/2023			-	-		-	-	900.000,00
Jumlah Dinas Lingkungan Hidup					-	900.000,00				-			-		900.000,00
Jumlah Keseluruhan					16.015.890.008,32	7.363.600.550,86	-	-	-	9.414.379.282,00	-	8.800.000,00	-	313.694.664,01	13.642.615.629,22



PEMERINTAH KABUPATEN PENAJAM PASER UTARA
ASET HASIL INVENTERISASI (SENSUS) / PERUBAHAN KONDISI ASET
TAHUN ANGGARAN 2023

No	SKPD	Uraian	Jumlah	KIB
1	Badan Keuangan Dan Aset Daerah	20030010011000004, Penilaian SISCO	3.999.999.999,00	Tanah
2	Badan Keuangan Dan Aset Daerah	20030010011000003, Penilaian SISCO	3.999.999.999,00	Tanah
3	Dinas Kependudukan Dan Pencatatan Sipil	Toyota Kijang Innova, KT.1095 VP, Nomor rangka MHFXW42G-252014903, Nomor mesin 1TR-6032142, Warna Hitam	133.000.000,00	Peralatan Dan Mesin
4	Dinas Kesehatan	Sepeda motor, Honda, NF100 SE, 2008, 100 cc, mesin H871E-1545189, rangka NH1HB71168K548642, KT 2651 V, Bpkb 5835014 N (baru ditemukan)	1,00	Peralatan Dan Mesin
5	Dinas Kesehatan	Sepeda motor, Honda NF 100 SE, 100 cc, KT 3809 VP, no rangka MH11HB71188K560078, no mesin HB71E-1554674, Bpkb 5835181 N	1,00	Peralatan Dan Mesin
6	Dinas Kesehatan	Tanah PKM Induk baru, 11110 m2, Jl. Transmigrasi km 2 Desa gn intan, Kec. Babulu	1,00	Tanah
7	Dinas Kesehatan	Tanah PKM induk Baru, Desa Binuang Kec. Sepaku, 10.960m2, baru dicatat/ditemukan	1,00	Tanah
8	Dinas Pekerjaan Umum Dan Penataan Ruang	Rehab/Pemeliharaan Bangunan dan sarana Pendukung UPT Pertanian Trunen (dari barjas ke modal tahun lama)	1.632.258.000,00	Gedung Dan Bangunan
9	Dinas Penanggulangan Kebakaran Dan Penyelamatan	09030010011000003, Penabahan atas aset tanah berdasarkan hasil penilaian SISCO	174.999.999,00	Tanah
10	Dinas Pendidikan Pemuda Dan Olahraga	Bantuan Pemerintah Pusat (SDN 014 Babulu) - PERPUSTAKAAN	150.192.012,00	Gedung Dan Bangunan
11	Dinas Pendidikan Pemuda Dan Olahraga	08010020803000002, Pembangunan Kantor SDN 018 Penajam, Penambahan	14.822.000,00	Gedung Dan Bangunan
12	Dinas Pendidikan Pemuda Dan Olahraga	08010021873000018, Pembangunan Lapangan Bola Volly dan Basket SMPN 4 PPU, Penambahan Kapitalisasi dari Ekstra	17.404.000,00	Gedung Dan Bangunan
13	Dinas Pendidikan Pemuda Dan Olahraga	Bantuan Pemerintah Pusat (SDN 016 Sepaku) - Perpustakaan	136.217.807,00	Gedung Dan Bangunan
14	Dinas Pendidikan Pemuda Dan Olahraga	Bantuan Pemerintah Pusat (SMPN 24 PPU) - Gedung Kepsek dan Administrasi	180.669.330,00	Gedung Dan Bangunan
15	Dinas Pendidikan Pemuda Dan Olahraga	08010022283000006, SMARTMETER/ KILOMETER LISTRIK - SDN 039 PENAJAM, Penambahan Kapitalisasi dari Ekstra	3.000.000,00	Gedung Dan Bangunan
16	Dinas Pendidikan Pemuda Dan Olahraga	08010021313000017, Bangunan WC SDN 001 SEPAKU, Penambahan Kapitalisasi dari	6.500.000,00	Gedung Dan Bangunan
17	Dinas Pendidikan Pemuda Dan Olahraga	Bantuan Pemerintah Pusat (SDN 016 Sepaku) - Tempat ibadah Dana Revitalisasi	85.161.728,00	Gedung Dan Bangunan
18	Dinas Pendidikan Pemuda Dan Olahraga	Bantuan Pemerintah Pusat (SMPN 24 PPU) - Ruang Kantor Guru	180.669.330,00	Gedung Dan Bangunan
19	Dinas Pendidikan Pemuda Dan Olahraga	08010021463000023, Perencanaan Pembangunan Ruang Perpustakaan SDN 016 Sepaku, Penambahan Kapitalisasi dari Ekstra	11.710.098,99	Gedung Dan Bangunan
20	Dinas Pendidikan Pemuda Dan Olahraga	Bantuan Pemerintah Pusat (SDN 016 Sepaku) - Jamban Dana Revitalisasi	49.120.176,00	Gedung Dan Bangunan
21	Dinas Pendidikan Pemuda Dan Olahraga	08010021523000001, Bangunan 1 SDN 022 SEPAKU, Penambahan Kapitalisasi dari	16.320.000,00	Gedung Dan Bangunan
22	Dinas Pendidikan Pemuda Dan Olahraga	08010022003000005, Pembangunan Prasarana SMPN 6 PPU Pada Disdikpora TA. 2020 - Laboaratorium Komputer, Penambahan Kapitalisasi dari Ekstra	1.000.000,00	Gedung Dan Bangunan
23	Dinas Pendidikan Pemuda Dan Olahraga	Bantuan Pemerintah Pusat (SMPN 24 PPU) - RKB (3 Ruang)	424.751.571,00	Gedung Dan Bangunan
24	Dinas Pendidikan Pemuda Dan Olahraga	08010022003000011, Bangunan 1 SMPN 6, Penambahan Kapitalisasi dari Ekstra	24.668.200,00	Gedung Dan Bangunan
25	Dinas Pendidikan Pemuda Dan Olahraga	Bantuan Pemerintah Pusat (SDN 016 Sepaku) - Rumah dinas Guru Dana Revitalisasi	115.661.413,00	Gedung Dan Bangunan
26	Dinas Pendidikan Pemuda Dan Olahraga	Bantuan Pemerintah Pusat (SMPN 24 PPU) - Perpustakaan	255.249.321,00	Gedung Dan Bangunan
27	Dinas Pendidikan Pemuda Dan Olahraga	Bantuan Pemerintah Pusat (SDN 016 Sepaku) - Rumah dinas Guru Dana Revitalisasi	115.661.413,00	Gedung Dan Bangunan
28	Dinas Pendidikan Pemuda Dan Olahraga	Bantuan Pemerintah Pusat (SMPN 24 PPU) - KM/WC	213.695.810,00	Gedung Dan Bangunan
29	Dinas Pendidikan Pemuda Dan Olahraga	Bantuan Pemerintah Pusat (SDN 016 Sepaku) - Rumah dinas Guru Dana Revitalisasi	115.661.413,00	Gedung Dan Bangunan
30	Dinas Pendidikan Pemuda Dan Olahraga	Bantuan Pemerintah Pusat (SDN 016 Sepaku) - Rumah dinas Guru Dana Revitalisasi	115.661.413,00	Gedung Dan Bangunan
31	Dinas Pendidikan Pemuda Dan Olahraga	Bantuan Pemerintah Pusat (SMPN 24 PPU) - Gedung BK, UKS, OSIS/Pramuka	205.662.693,00	Gedung Dan Bangunan
32	Dinas Pendidikan Pemuda Dan Olahraga	Bantuan Pemerintah Pusat (SMPN 24 PPU) - Rumah Dinas Kepsek	162.272.437,00	Gedung Dan Bangunan
33	Dinas Pendidikan Pemuda Dan Olahraga	Bantuan Pemerintah Pusat (SDN 016 Sepaku) - RKB 8 pintu Dana DAK	1,00	Gedung Dan Bangunan
34	Dinas Pendidikan Pemuda Dan Olahraga	Bantuan Pemerintah Pusat (SDN 016 Sepaku) - RKB 3 Pintu Dana Revitalisasi	340.969.622,00	Gedung Dan Bangunan
35	Dinas Pendidikan Pemuda Dan Olahraga	Bantuan Pemerintah Pusat (SMPN 24 PPU) - Bangsal Sepeda	18.186.764,00	Gedung Dan Bangunan
36	Dinas Pendidikan Pemuda Dan Olahraga	Bantuan Pemerintah Pusat (SMPN 24 PPU) - Lapangan Olah Raga	129.560.427,00	Gedung Dan Bangunan
37	Dinas Pendidikan Pemuda Dan Olahraga	Rak Buku (BANTAH MEUBELAIR PERPUSTAKAAN 2018) SDN 014 BABULU	395.850,00	Peralatan Dan Mesin
38	Dinas Pendidikan Pemuda Dan Olahraga	Rak Buku (BANTAH MEUBELAIR PERPUSTAKAAN 2018) SDN 014 BABULU	395.850,00	Peralatan Dan Mesin
39	Dinas Pendidikan Pemuda Dan Olahraga	Rak Buku (BANTAH MEUBELAIR PERPUSTAKAAN 2018) SDN 014 BABULU	395.850,00	Peralatan Dan Mesin
40	Dinas Pendidikan Pemuda Dan Olahraga	Rak Buku (BANTAH MEUBELAIR PERPUSTAKAAN 2018) SDN 014 BABULU	395.850,00	Peralatan Dan Mesin
41	Dinas Pendidikan Pemuda Dan Olahraga	Rak Buku (BANTAH MEUBELAIR PERPUSTAKAAN 2018) SDN 014 BABULU	395.850,00	Peralatan Dan Mesin
42	Dinas Pendidikan Pemuda Dan Olahraga	Rak Buku (BANTAH MEUBELAIR PERPUSTAKAAN 2018) SDN 014 BABULU	395.850,00	Peralatan Dan Mesin
43	Dinas Pendidikan Pemuda Dan Olahraga	Rak Buku (BANTAH MEUBELAIR PERPUSTAKAAN 2018) SDN 014 BABULU	395.850,00	Peralatan Dan Mesin
44	Dinas Pendidikan Pemuda Dan Olahraga	Rak Buku (BANTAH MEUBELAIR PERPUSTAKAAN 2018) SDN 014 BABULU	395.850,00	Peralatan Dan Mesin
45	Dinas Pendidikan Pemuda Dan Olahraga	Rak Buku (BANTAH MEUBELAIR PERPUSTAKAAN 2018) SDN 014 BABULU	395.850,00	Peralatan Dan Mesin
46	Dinas Pendidikan Pemuda Dan Olahraga	Rak Buku (BANTAH MEUBELAIR PERPUSTAKAAN 2018) SDN 014 BABULU	395.850,00	Peralatan Dan Mesin
47	Dinas Pendidikan Pemuda Dan Olahraga	Meja Baca Siswa (BANTAH MEUBELAIR PERPUSTAKAAN 2018) SDN 014 BABULU	427.315,00	Peralatan Dan Mesin
48	Dinas Pendidikan Pemuda Dan Olahraga	Meja Baca Siswa (BANTAH MEUBELAIR PERPUSTAKAAN 2018) SDN 014 BABULU	427.315,00	Peralatan Dan Mesin
49	Dinas Pendidikan Pemuda Dan Olahraga	Meja Baca Siswa (BANTAH MEUBELAIR PERPUSTAKAAN 2018) SDN 014 BABULU	427.315,00	Peralatan Dan Mesin
50	Dinas Pendidikan Pemuda Dan Olahraga	Meja Baca Siswa (BANTAH MEUBELAIR PERPUSTAKAAN 2018) SDN 014 BABULU	427.315,00	Peralatan Dan Mesin
51	Dinas Pendidikan Pemuda Dan Olahraga	Meja Baca Siswa (BANTAH MEUBELAIR PERPUSTAKAAN 2018) SDN 014 BABULU	427.315,00	Peralatan Dan Mesin
52	Dinas Pendidikan Pemuda Dan Olahraga	Meja Baca Siswa (BANTAH MEUBELAIR PERPUSTAKAAN 2018) SDN 014 BABULU	427.315,00	Peralatan Dan Mesin
53	Dinas Pendidikan Pemuda Dan Olahraga	Meja Baca Siswa (BANTAH MEUBELAIR PERPUSTAKAAN 2018) SDN 014 BABULU	427.315,00	Peralatan Dan Mesin
54	Dinas Pendidikan Pemuda Dan Olahraga	Meja Baca Siswa (BANTAH MEUBELAIR PERPUSTAKAAN 2018) SDN 014 BABULU	427.315,00	Peralatan Dan Mesin
55	Dinas Pendidikan Pemuda Dan Olahraga	Meja Baca Siswa (BANTAH MEUBELAIR PERPUSTAKAAN 2018) SDN 014 BABULU	427.315,00	Peralatan Dan Mesin
56	Dinas Pendidikan Pemuda Dan Olahraga	Meja Baca Siswa (BANTAH MEUBELAIR PERPUSTAKAAN 2018) SDN 014 BABULU	427.315,00	Peralatan Dan Mesin
57	Dinas Pendidikan Pemuda Dan Olahraga	Meja Baca Siswa (BANTAH MEUBELAIR PERPUSTAKAAN 2018) SDN 014 BABULU	427.315,00	Peralatan Dan Mesin
58	Dinas Pendidikan Pemuda Dan Olahraga	Meja Baca Siswa (BANTAH MEUBELAIR PERPUSTAKAAN 2018) SDN 014 BABULU	427.315,00	Peralatan Dan Mesin
59	Dinas Pendidikan Pemuda Dan Olahraga	Meja Baca Siswa (BANTAH MEUBELAIR PERPUSTAKAAN 2018) SDN 014 BABULU	427.315,00	Peralatan Dan Mesin
60	Dinas Pendidikan Pemuda Dan Olahraga	Meja Baca Siswa (BANTAH MEUBELAIR PERPUSTAKAAN 2018) SDN 014 BABULU	427.315,00	Peralatan Dan Mesin

No	SKPD	Uraian	Jumlah	KIB
61	Dinas Pendidikan Pemuda Dan Olahraga	Meja Baca Siswa (BANTAH MEUBELAIR PERPUSTAKAAN 2018) SDN 014 BABULU	427.315,00	Peralatan Dan Mesin
62	Dinas Pendidikan Pemuda Dan Olahraga	Meja Baca Siswa (BANTAH MEUBELAIR PERPUSTAKAAN 2018) SDN 014 BABULU	427.315,00	Peralatan Dan Mesin
63	Dinas Pendidikan Pemuda Dan Olahraga	Kapet (BANTAH MEUBELAIR PERPUSTAKAAN 2018) SDN 014 BABULU	1.925.000,00	Peralatan Dan Mesin
64	Dinas Pendidikan Pemuda Dan Olahraga	Meja Kantor (BANTAH MEUBELAIR PERPUSTAKAAN 2018) SDN 014 BABULU	550.000,00	Peralatan Dan Mesin
65	Dinas Pendidikan Pemuda Dan Olahraga	Meja Kantor (BANTAH MEUBELAIR PERPUSTAKAAN 2018) SDN 014 BABULU	550.000,00	Peralatan Dan Mesin
66	Dinas Pendidikan Pemuda Dan Olahraga	Meja Kantor (BANTAH MEUBELAIR PERPUSTAKAAN 2018) SDN 014 BABULU	550.000,00	Peralatan Dan Mesin
67	Dinas Pendidikan Pemuda Dan Olahraga	Kursi Kantor (BANTAH MEUBELAIR PERPUSTAKAAN 2018) SDN 014 BABULU	334.950,00	Peralatan Dan Mesin
68	Dinas Pendidikan Pemuda Dan Olahraga	Kursi Kantor (BANTAH MEUBELAIR PERPUSTAKAAN 2018) SDN 014 BABULU	334.950,00	Peralatan Dan Mesin
69	Dinas Pendidikan Pemuda Dan Olahraga	Lemari (BANTAH MEUBELAIR PERPUSTAKAAN 2018) SDN 014 BABULU	700.148,00	Peralatan Dan Mesin
70	Dinas Pendidikan Pemuda Dan Olahraga	Meja Susun (BANTAH MEUBELAIR PERPUSTAKAAN 2018) SDN 014 BABULU	225.000,00	Peralatan Dan Mesin
71	Dinas Pendidikan Pemuda Dan Olahraga	Tanah TKN Pembina Babulu Luas 1288m2 (Penilaian SISCO)	772.800.000,00	Tanah
72	Dinas Pendidikan Pemuda Dan Olahraga	tanah TK Pembina Penajam Luas 2000 m2, Hibah	1,00	Tanah
73	Dinas Pertanian	Penilaian SISCO Tanah dengan ID Pemda 11010010011000017	6.699.999.999,00	Tanah
74	Kecamatan Penajam	50010010083000005#Tugu/Tanda Batas Lain-lain (dst)#reklas dati ekstraC ke	1.375.000,00	Peralatan Dan Mesin
75	Kecamatan Penajam	50010010083000006#Tugu/Tanda Batas Lain-lain (dst)#reklas dati ekstraC ke	1.375.000,00	Peralatan Dan Mesin
76	Kecamatan Penajam	50010010083000007#Tugu/Tanda Batas Lain-lain (dst)#reklas dati ekstraC ke	1.375.000,00	Peralatan Dan Mesin
77	Kecamatan Penajam	50010010083000008#Tugu/Tanda Batas Lain-lain (dst)#reklas dati ekstraC ke	1.375.000,00	Peralatan Dan Mesin
78	Kecamatan Penajam	50010010083000009#Tugu/Tanda Batas Lain-lain (dst)#reklas dati ekstraC ke	1.375.000,00	Peralatan Dan Mesin
79	Kecamatan Penajam	50010010083000010#Tugu/Tanda Batas Lain-lain (dst)#reklas dati ekstraC ke	1.375.000,00	Peralatan Dan Mesin
80	Kecamatan Penajam	50010010083000011#Tugu/Tanda Batas Lain-lain (dst)#reklas dati ekstraC ke	1.375.000,00	Peralatan Dan Mesin
81	Kecamatan Penajam	50010010083000012#Tugu/Tanda Batas Lain-lain (dst)#reklas dati ekstraC ke	1.375.000,00	Peralatan Dan Mesin
82	Kecamatan Penajam	sepeda motor, KT 3728 V (Barang Baru diTemukan / Dicatat)	1,00	Peralatan Dan Mesin
83	Kecamatan Penajam	Sepeda motor, Honda Revo, NF 100 TD, 100cc, rangka MH1HB61178K615002, mesin	1,00	Peralatan Dan Mesin
84	Kecamatan Penajam	Tanah Kantor Camat lama sebelah kantor pos#146,25 M2	351.000.000,00	Tanah
85	Kecamatan Penajam	Tanah Kantor Camat, Kantor Kelurahan Sekarang#287,88 M2	690.864.000,00	Tanah
86	Kecamatan Penajam	Tanah Rumah Dinas Camat#169,60 M2	203.520.000,00	Tanah
87	Kecamatan Penajam	Tanah Rumah Dinas Wakil Camat#71,25 M2	92.625.000,00	Tanah
88	Kecamatan Penajam	Tanah Rumah Dinas Pegawai kecamatan#755 M2	830.500.000,00	Tanah
89	Kecamatan Penajam	Tanah Rumah Dinas Camat Baru, 1712 M2	2.568.000.000,00	Tanah
90	Kecamatan Penajam	Tanah Lapangan Sepak Bola#6042 M2	7.250.400.000,00	Tanah
91	Kecamatan Penajam	50010010091000004, Penambahan nilai aset tanah berdasarkan hasil penilaian SISCO	192.824.999,00	Tanah
92	Kecamatan Penajam	50010010111000008, Penambahan nilai atas aset tanah berdasarkan hasil penilaian	14.999.999,00	Tanah
93	Kecamatan Penajam	50010010111000007, Penambahan nilai atas aset tanah berdasarkan hasil penilaian	76.799.999,00	Tanah
94	Kecamatan Penajam	Tanah Gedung Serbaguna, luas 1.900 M2, RT.006 Kel. Buluminung Kec. Penajam	380.000.000,00	Tanah
95	Kecamatan Penajam	50010010201000003, penambahan nilai atas tanah yang telah dilakukan proses	499.674.999,00	Tanah
96	Kecamatan Penajam	50010010201000005, penambahan nilai atas tanah yang telah dilakukan proses	65.488.499,00	Tanah
97	Kecamatan Penajam	50010010201000004, penambahan nilai atas tanah yang telah dilakukan proses	342.809.249,00	Tanah
98	Kecamatan Penajam	Tanah Makam#Luas 10530 m2#Belum Tercatat di SIMDA	1,00	Tanah
99	Kecamatan Penajam	Tanah Posyandu Lansia#Luas 216 m2	1,00	Tanah
100	Kecamatan Penajam	Tanah Posyandu Melati III#Luas 30 m2	1,00	Tanah
101	Kecamatan Sepaku	Tanah Kosong, Jl. Mariko RT.10 Kel. Maridan, luas 9.527,5 M2	1,00	Tanah
102	Kecamatan Sepaku	Tanah Kuburan Umum, Jl. Tanjung Harapan RT.16 Kel. Maridan, luas 13.090 M2	1,00	Tanah
103	Kecamatan Sepaku	Tanah Kosong, Jl. Mariko RT.6 Kel. Maridan, luas 20.007 M2	1,00	Tanah
104	Kecamatan Sepaku	Tanah kuburan Nasrani, Jl. Mariko RT.6 Kel. Maridan, luas 20.000 M2	1,00	Tanah
105	Kecamatan Sepaku	Tanah kuburan muslim, Jl. mariko RT.6 Kel. Maridan, luas 20.025 M2	1,00	Tanah
106	Kecamatan Waru	50020010011000003, Penambahan nilai atas tanah yang telah dilakukan proses	1.453.599.999,00	Tanah
107	Dinas Pendidikan Pemuda Dan Olahraga	Thermometer Badan	(770.000,00)	Extra
108	Dinas Pendidikan Pemuda Dan Olahraga	Thermometer Badan	(770.000,00)	Extra
Jumlah			35.542.039.321,99	





PEMERINTAH KABUPATEN PENAJAM PASER UTARA
REKAPITULASI PERJANJIAN PINJAM PAKAI LAHAN / TANAH MILIK PEMERINTAH KABUPATEN PENAJAM PASER UTARA
YANG DIPINJAM PAKAIKAN PADA INSTANSI VERTIKAL DAN PIHAK KEDUA
TAHUN ANGGARAN 2023

NO	NAMA INSTANSI VERTIKAL	PENGUNAAN	LAHAN / TANAH		BATAS - BATAS WILAYAH				KETERANGAN
			LOKASI	LUAS (M2)	UTARA	BARAT	TIMUR	SELATAN	
1	Komisi Pemilihan Umum	Kantor KPU Penajam	Kawasan Pemerintahan	5.102	Kantor PU	Jalan Umum	Jalan Umum	Jalan Umum	
2	Kejaksaan Negeri Kab. Penajam Paser Utara	Perumahan Kejaksaan	Kawasan Pemerintahan	25.415	Kawasan Pemerintahan	Kawasan Pemerintahan	Kawasan Pemerintahan	Kawasan Pemerintahan	
3	Bappenda Provinsi Kaltim	Parkir mobil milik samsat untuk pembayaran pajak kendaraan	Kelurahan Petung	24	Tanah Kelurahan Petung	Kantor Kelurahan Petung	Jalan Umum	Tanah Kelurahan Petung	



Lampiran : 5.37

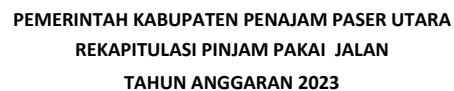
PEMERINTAH KABUPATEN PENAJAM PASER UTARA
DAFTAR KENDARAAN RODA 4 (EMPAT), RODA 2 (DUA) YANG DIPINJAMPAKAIKAN
TAHUN ANGGARAN 2023

No	Nama Peminjam	Nomor Pinjam Pakai	Jangka Waktu Perjanjian Pinjam Pakai (Tahun)	Tanggal Awal Perjanjian Pinjam Pakai	Tanggal Berakhir Perjanjian Pinjam Pakai	Nomor			Merk/Type
						Kendaraan	Mesin	Rangka	
1	Kwartir Cabang Pramuka	032/762/TU-PIMP/V/BKAD	2	08 Mei 2023	08 Mei 2025	KT 1038 VP	1TR7704826	MHFXW43G1E4083293	Toyota Kijang Innova V
2	PDAM	000.2.7.1/194/TU-PIMP/BKAD 690/17.UM/Perumda.AMDT/I/2024	2	25 Januari 2024	25 Januari 2026	KT 8522 V	W04DTRJ23694	MHFC1JU43A5016292	Toyota DYNA 130 HT Tangki
3	PDAM	000.2.7.1/193/TU-PIMP/BKAD 690/16.UM/Perumda.AMDT/I/2024	2	25 Januari 2024	25 Januari 2026	KT 8523 V	W04DTRJ24101	MHFC1JU43A5016733	Toyota DYNA 130 HT Tangki
4	PDAM	000.2.7.1/192/TU-PIMP/BKAD 690/15.UM/Perumda AMDT/I/2024	2	25 Januari 2024	25 Januari 2026	KT 8046 V	4M40UAC2025	MMBENKB70BD013924	Mitsubishi Single Cabin
5	PDAM	028/1433/TU-PIMP/168.30.1/BKAD 690/04PKS/PERUMDA/IX/2023	2	13 September 2023	13 September 2025	KT 2904 V	F496ID382787	MH8BF45DAAJ308285	Sepeda Motor Suzuki FL 125 RCD
6	PDAM	028/1432/TU-PIMP/168.30.1/BKAD 690/04/PKS/PERUMDA/IX/2023	2	13 September 2023	13 September 2025	KT 2903 V	F496ID385690	MH8BF45DAAJ311337	Sepeda Motor Suzuki FL 125 RCD
7	KONI Kab. PPU	029/040.02/BKAD/III/2022	2	01 Maret 2022	01 Maret 2024	KT 1269 V	1TR7309669	MHFXW42G4C2224495	Toyota Kijang Innova
8	Bawaslu PPU	028/1409/TU-PIMP/166.03/BKAD 0274/PL.03.03/KI-06/09/2023	2	11 September 2023	11 September 2025	KT 1092 V	7K0634831	MHF11KF8330089324	Toyota Kijang Grand KF 93
9	Pomdam VI/Mulawarman Wilayah Kab.PPU	030/484/TU-PIMP/BKAD	2	27 Maret 2023	27 Maret 2025	KT 8099 VP	2GD-4908545	MROBB3CD5L0001136	Toyota Hilux Double Cabin
10	UPT BAPENDA Prov. KALTIM	029/2182/TU-PIMP/063.22/BKAD	2	29 Maret 2023	28 Maret 2025	KT 8071 VP	YD-25-774536T	MNTCC4D2320-037385	Nissan Navaraa VL 2.5 M/T
11	PC NU Kab. PPU	030/1614/TU-PIMP/185.09/BKAD	2	09 Oktober 2023	09 Oktober 2025	KT 1454 VP	1TR-6327226	MHFXW41G960018400	Toyota Kijang Innova E
12	Polres Penajam Paser Utara	030/1613/TU-PIMP/185.08/BKAD 8/850/IX/HUK.8.1/2023	2	09 Oktober 2023	09 Oktober 2025	KT 8096 VP	1KD7834371	MROFZ296891569795	Toyota Hilux Double Cabin



PEMERINTAH KABUPATEN PENAJAM PASER UTARA
PINJAM PAKAI BANGUNAN MILIK PEMERINTAH
TAHUN ANGGARAN 2023

No	Nomor Perjanjian		Instansi/Organisasi	Masa Pinjam Pakai (tahun)	Batas Akhir Pinjam Pakai	Bangunan		Batas Wilayah				Keterangan
	Pemkab	Peminjam				Lokasi	Luas (M ²)	Utara	Barat	Timur	Selatan	
1	030/1269/TU-PIMP/KEJARI PNJ	B-2460/04.22/CPI/108/2021	Kejaksaan Negeri Penajam Paser Utara	5 (lima)	05 Agustus 2026	Kel. Nipah - Nipah KM. 09 Kec. Penajam	270	Kawasan Pemerintahan	Kawasan Pemerintahan	Kawasan Pemerintahan	Kawasan Pemerintahan	Rumah Kejaksaan 6 unit type 45
2	032/304.1/BK-PPU		Yayasan Tim Sukses Pasir Wilayah Utara Menuju Kabupaten	5 (lima)	26 Juni 2024	Kel. Penajam KM. 01 RT. 01 Kec. Penajam	175,96	Kantor Inspektorat Kab. PPU	Perumahan BTN KM 1 Penajam	Jalan Raya Propinsi	Perumahan BTN KM 1 Penajam	Kantor Sekretariat Yayasan Tim Sukses Pasir Wilayah Utara Menuju Kabupaten

[illegible]



PEMERINTAH KABUPATEN PENAJAM PASER UTARA
REKAPITULASI ASET MILIK PEMERINTAH KABUPATEN PENAJAM PASER UTARA YANG DISEWAKAN PADA PIHAK KETIGA
TAHUN ANGGARAN 2023

No	Penyewa			Objek Sewa	Lokasi	Jangka Waktu Sewa	Berlaku Dari Tanggal	Batas Akhir Sewa	Nomor Perjanjian Sewa	Keterangan
	Nama	Jabatan	Alamat							
1	BANK BPD Cabang Penajam	Pimpinan BPD Cabang Penajam	Penajam	Tanah	Kel. Nipah - nipah Kecamatan Penajam Kab. Penajam Paser Utara	5 Tahun	07/07/2019	07/07/2024	028/408/BK-PPU/VIII/2019 011/C -1/BPD-Pnj/VIII/2019	ATM Bank BPD di RSUD
2	BANK BPD Cabang Penajam	Pimpinan BPD Cabang Penajam	Penajam	Tanah	Kel. Nipah - nipah Kecamatan Penajam Kab. Penajam Paser Utara	5 Tahun	07/07/2019	07/07/2024	028/408/BK-PPU/VIII/2019 011/C -1/BPD-Pnj/VIII/2019	ATM Bank BPD di Sekretariat Kabupaten
3	BULOG (Arrahim K. Kanam)	Kepala Perum Bulog Divisi Regional Kaltim	Penajam	Tanah dan Bangunan	Desa Labangka Barat Kec. Babulu	3 Tahun	01/04/2022	31/03/2025	903/681/TU-Pimp/BKAD SP-291/15030/04/2022	Sewa Gudang Untuk Penampungan Hasil Panen Petani di Kec. Babulu
4	PT. Krakatau Bandar Samudera	Direktur Utama	Cilegon	Tanah	Kawasan Pelabuhan Buluminung	6 Bulan	25/11/2022	24/05/2023	028/ /TU- PIMP/233.02/BKAD HK.02.01/ /DU/XII/2022	Untuk Kantor Pemasaran
5	PT. BUMI SWASTAMITA INDONESIA	Direktur	Balikpapan	Tanah, Bangunan dan Fasilitas Pendukung	Kawasan Islamic Centre	10 Tahun	22/11/2023	22/11/2033	028/ 215-11 /ASET-BKAD	Penyelenggaraan Meeting, Incentives, Conference, Exhibition (MICE) - Akomodasi dan Perhotelan - Restoran dan Catering - Kebugaran dan Kesehatan - Wedding Organizer



PEMERINTAH KABUPATEN PENAJAM PASER UTARA
REKAP ASET TANAH YANG MEMILIKI SERTIFIKAT
TAHUN ANGGARAN 2023

NO	JENIS BARANG/NAMA BARANG	LUAS	TAHUN PENGADAAN	NOMOR ALAS HAK (SERTIFIKAT/SEGEL)	ALAMAT	PENGUNAAN	ASAL USUL	DOKUMEN	JUMLAH BIDANG	HARGA PEROLEHAN	KETERANGAN
1	Sekretariat Daerah										
1	Tanah Bangunan Mess/Wisma/Asrama	591,00 M ²	2002	Sertifikat No : 00203, Tgl. 06 Januari 2012, NIB : 13.04.12.01.07435	Monjali Gg. Bopong No. 99 Desa Sariharjo Ngaglik Kab. Sleman Prop. DI. Yogyakarta	Asrama Mahasiswa Yogyakarta	Pembelian	Asli	1	597.000.000,00	Sertifikat
2	Tanah Bangunan Mess/Wisma/Asrama	2.271,00 M ²	2002	Sertifikat No : 195, Tgl. 21 Mei 2008, NIB : 17.02.71.03.00580	Jl. Kelapa Sawit 2 No. 36 Kelurahan Sungai Besar Kecamatan Banjar Baru Selatan Kota Banjar Baru Prop. Kalimantan Selatan	Asrama Mahasiswa Banjarmasin	Pembelian	Asli	1	241.000.000,00	Sertifikat
3	Tanah Bangunan Mess/Wisma/Asrama	585,00 M ²	2002	Sertifikat No : 30, Tgl. 21 Nopember 2008, NIB : 16.01.06.05.01318	Jl. Bangris Gg. 8 RT. 22 Kelurahan Teluk Lerong Ulu Kecamatan Sungai Kunjang Kota Samarinda Prop. Kalimantan Timur	Asrama Mahasiswa Samarinda	Pembelian	Asli	1	328.000.000,00	Sertifikat
4	Tanah Bangunan Mess/Wisma/Asrama	470,00 M ²	2002	Sertifikat No : 20009, Tgl. 21 April 2008, NIB : 20.01.14.04.05512	Perum Nusa Tamalanrea EB-09 Kelurahan Tamalanrea Kota. Makassar Propinsi Sulawesi Selatan	Asrama Mahasiswa Makassar	Pembelian	Asli	1	277.000.000,00	Sertifikat
5	Tanah Bangunan Mess/Wisma/Asrama	300,00 M ²	2009	Sertifikat No : 35, Tgl. 12 Juni 2013, NIB : 12.06.05.05.03351	Jl. Tata Surya I Blok Kav 4-5 No. 60 Kelurahan Dinoyo Kecamatan Lowok Waru Kota Malang	Asrama Mahasiswa Malang	Pembelian	Asli	1	337.500.000,00	Sertifikat
6	Tanah Bangunan Mess/Wisma/Asrama	487,00 M ²	2010	Sertifikat No : 546, Tgl. 22 Desember 2010, NIB : 09.01.07.02.03927	Jl. Cempaka Putih Tengah 18 No. 28	Mess Pemerintah PPU - Jakarta	Pembelian	Asli	1	3.052.350.000,00	Sertifikat
7	Tanah Bangunan Pembibitan	83.000,00 M ²	2009	Sertifikat No : 6, Tgl. 16 Agustus 2016, NIB : 16.12.01.03.01693	Kelurahan Nenang Kecamatan Penajam Kab. PPU	Balai Benih Ikan	Pembelian	Asli	1	8.493.579.206,77	Sertifikat
8	Tanah Bangunan Puskesmas/Posyandu	353,00 M ²	2009	Sertifikat No : 3, Tgl. 16 Agustus 2016, NIB : 16.12.01.17.00843	Kelurahan Riko Kecamatan Penajam Kab. PPU	Pusban Riko	Pembelian	Asli	1	36.429.000,00	Sertifikat
9	Tanah Untuk Bangunan Instalasi Air Bersih/Air Baku	10.450,00 M ²	2009	Sertifikat No : 00002, Tgl. 10 Maret 2016, NIB : 16.12.02.03.00125	Desa Bangun Mulya Kecamatan Waru Kab. PPU	Instalasi Penjernihan Air	Pembelian	Asli	1	107.895.600,00	Sertifikat
10	Tanah Bangunan Pasar	21.450,00 M ²	2012	Sertifikat No : 00002, Tgl. 10 Maret 2016, NIB : 16.12.01.17.00842	Kelurahan Riko Kecamatan Penajam Kab. PPU	Pasar Riko	Pembelian	Asli	1	1.031.523.279,00	Sertifikat
11	Tanah Bangunan Rumah Negara Golongan II	210.300,00 M ²	2003	Sertifikat No : 00001, Tgl. 23 April 2019, NIB : 16.12.01.05.00494	Kelurahan Sei Parit Kecamatan Penajam Kab. PPU	Tanah Perum PNS (Bapeltarum)	Pembelian	Asli	1	7.029.279.971,00	Sertifikat
12	Tanah Bangunan Rumah Negara Tanpa Golongan	215.100,00 M ²	2003	Sertifikat No : 00002, Tgl. 30 September 2019, NIB : 16.12.01.05.00493	Kelurahan Sei Parit Kecamatan Penajam Kab. PPU	Perum PNS	Pembelian	Asli	1	7.189.720.029,00	Sertifikat
13	Sekolah SLB	6.271,00 M ²	2009	Sertifikat An. H. Mahmud P, No : 382, Tgl. 11 Desember 2006, NIB : 16.04.10.12.00167	Kelurahan Gunung Steleng Kecamatan Penajam Kab. PPU	Sekolah SLB	Pembelian	Asli	1	1.018.404.616,00	Sertifikat
14	Sekolah SLB	19.926,00 M ²	2009	Sertifikat An. H. Mahmud P, No : 387, Tgl. 28 September 2006, NIB : 16.04.10.12.00172	Kelurahan Gunung Steleng Kecamatan Penajam Kab. PPU	Sekolah SLB	Pembelian	Asli	1	3.235.964.024,00	Sertifikat
15	Tanah Bangunan Kantor Pemerintah	3.500 M ²	2003	Sertifikat No : 00032, Tgl. 11 Desember 2019, NIB : 16.12.01.04.01181	Kawasan Islamic Center Kelurahan Nipah - nipah Kecamatan Penajam Kab. PPU	Kantor Kementerian Agama	Pembelian	Asli	1	98.016.256,35	Sertifikat
16	Tanah Bangunan Pasar	7.924,00 M ²	2002	Sertifikat No : 00022, Tgl. 17 Juni 2021, NIB : 16.12.01.01.02903	Jl. Propinsi Km. 1 Kelurahan Penajam Kecamatan Penajam Kab. PPU	Rusunawa	Hibah	Asli	1	844.000.000,00	Sertifikat
17	Tanah Bangunan Pasar	15.408,00 M ²	2002	Sertifikat No : 01, Tgl. 19 Juli 2005, NIB : 16.04.10.03.00173	Jl. Propinsi Rt 08 / 09 Kelurahan Petung Kecamatan Penajam Kab. PPU	Komplek Ruko Pasar Petung	Hibah	Asli	1	510.000.000,00	Sertifikat
18	Tanah Tandus Bekas Tambang/Galian	184.200,00 M ²	2006	Sertifikat No : 00024, Tgl. 25 Juni 2021, NIB : 16.12.01.16.00525	Jl. Raya Buluminung Kelurahan Buluminung Kecamatan Penajam Kab. PPU-	TPAS Buluminung	Pembelian	Asli	1	4.320.000.000,00	Sertifikat

NO	JENIS BARANG/NAMA BARANG		LUAS	TAHUN PENGAD AAN	NOMOR ALAS HAK (SERTIFIKAT/SEGEL)	ALAMAT	PENGUNAAN	ASAL USUL	DOKUMEN	JUMLAH BIDANG	HARGA PEROLEHAN	KETERANGAN
	19	Tanah Bangunan Pasar	70.800,00 M ²	2009	Sertifikat No : 00084, Tgl. 24 Mei 2022, NIB : 16.12.01.03.04640	Jl. Propinsi Km. 4 Kelurahan Nenang Kecamatan Penajam Kab. PPU	Pasar Induk Penajam (Nenang)	Pembelian	Asli	1	19.644.414.944,50	Sertifikat
	20	Tanah Bangunan Pendidikan dan Latihan	67.500,00 M ²	2011	Sertifikat No : 00058, Tgl. 05 September 2022, NIB : 16.12.01.07.02776	Kelurahan Lawe - Lawe Kecamatan Penajam Kab. PPU	Pembangunan SMP 22	Pembelian	Asli	1	5.312.333.206,77	Sertifikat
	21	Tanah Kawasan Pemerintahan	9.670,00 M ²		Sertifikat No : 00047, Tgl. 02 Februari 2023, NIB : 16.12.01.04.01444	Kelurahan Nipah-Nipah dan Kelurahan Sungai Parit Kecamatan Penajam Kab. PPU	Kantor BKAD	Pembelian	Asli	1	222.063.682,81	Sertifikat
	22	Tanah Kawasan Pemerintahan	10.780,00 M ²		Sertifikat No : 00045, Tgl. 02 Februari 2023, NIB : 16.12.01.04.01443	Kelurahan Nipah-Nipah dan Kelurahan Sungai Parit Kecamatan Penajam Kab. PPU	Kantor Disdikpora	Pembelian	Asli	1	247.553.929,75	Sertifikat
	23	Tanah Kawasan Pemerintahan	19.950,00 M ²		Sertifikat No : 00046, Tgl. 02 Februari 2023, NIB : 16.12.01.04.01441	Kelurahan Nipah-Nipah dan Kelurahan Sungai Parit Kecamatan Penajam Kab. PPU	Kantor DLH	Pembelian	Asli	1	458.135.519,34	Sertifikat
	24	Tanah Kawasan Pemerintahan	24.090,00 M ²		Sertifikat No : 00044, Tgl. 02 Februari 2023, NIB : 16.12.01.04.01442	Kelurahan Nipah-Nipah dan Kelurahan Sungai Parit Kecamatan Penajam Kab. PPU	Perumahan Kejaksaan	Pembelian	Asli	1	553.207.251,17	Sertifikat
	25	Tanah Kawasan Pemerintahan	9.920,00 M ²		Sertifikat No : 00048, Tgl. 02 Februari 2023, NIB : 16.12.01.04.01440	Kelurahan Nipah-Nipah dan Kelurahan Sungai Parit Kecamatan Penajam Kab. PPU	Kantor Dinas Perikanan	Pembelian	Asli	1	227.804.729,41	Sertifikat
	26	Tanah Kawasan Pemerintahan	20.620,00 M ²		Sertifikat No : 00049, Tgl. 06 Maret 2023, NIB : 16.12.01.04.01439	Kelurahan Nipah-Nipah dan Kelurahan Sungai Parit Kecamatan Penajam Kab. PPU	Lamin Budaya	Pembelian	Asli	1	473.521.524,25	Sertifikat
	27	Tanah Bangunan Pasar	31.710,00 M ²	2013	Sertifikat No : 00033, Tgl. 03 April 2023, NIB : 16.12.02.02.02976	Desa Sesulu Kecamatan Waru Kab. Penajam Paser Utara	Pasar Waru Baru	Pembelian	Asli	1	6.583.559.812,00	Sertifikat
	28	Tanah Bangunan Pembibitan	67.000 M ²	2012	Sertifikat No : 00001, Tgl. 10 Mei 2019, NIB : 16.12.01.22.00281	Desa Giri Purwa Kecamatan Penajam Kab. PPU	Persemaian dan Pembibitan	Pembelian	Asli	1	3.193.412.753,00	Sertifikat
	29	Tanah Bangunan Kantor Pemerintah	2.637,00 M ²	2010	Sertifikat No : 00015, Tgl. 23 April 2019, NIB : 16.12.01.01.02023	Kelurahan Penajam Kecamatan Penajam Kab. PPU	Bangunan dinas Kesehatan Lama	Pembelian	Asli	1	884.187.583,19	Sertifikat
	30	Tanah Bangunan Kantor Pemerintah	7.333,00 M ²		Sertifikat No : 00054, Tgl. 18 September 2023, NIB : 16.12.01.04.01465	Kelurahan Nipah-Nipah Kecamatan Penajam Kab. PPU	Perluasan Polres	Pembelian	Asli	1	168.396.379,11	Sertifikat
	31	Tanah Kawasan Pemerintahan	3.352,00 M ²		Sertifikat No : 00057, Tgl. 06 Desember 2023, NIB : 16120104.01463	Kelurahan Nipah-Nipah Kecamatan Penajam Kab. PPU	BNN (Badan Narkotika Nasional)	Pembelian	Asli	1	-	Sertifikat
	32	Tanah Kawasan Pemerintahan	4.393,00 M ²		Sertifikat No : 00055, Tgl. 06 Desember 2023, NIB : 16120104.01468	Kelurahan Nipah-Nipah Kecamatan Penajam Kab. PPU	Perum Pengadilan Negeri	Pembelian	Asli	1	-	Sertifikat
	33	Tanah Kawasan Pemerintahan	7.581,00 M ²		Sertifikat No : 00056, Tgl. 06 Desember 2023, NIB : 16120104.01461	Kelurahan Nipah-Nipah Kecamatan Penajam Kab. PPU	Satpol PP	Pembelian	Asli	1	-	Sertifikat
TOTAL			1.139.922,00 M ²									
2 Sekretariat DPRD												
3 Inspektorat Daerah												
4 Dinas Kependudukan dan Pencatatan Sipil												
5 Dinas Perpustakaan dan Arsip												
	1	Tanah Kantor Arsip	17.930,00 M ²	2003	Sertifikat No : 00031, Tgl. 13 Agustus 2019, NIB : 16.12.01.04.01144	Kelurahan Nipah - Nipah Kecamatan Penajam Kab. PPU	Kantor Dinas Perpustakaan dan Arsip	Pembelian	Asli	1	411.747.862,74	Sertifikat
TOTAL			17.930,00 M ²									
6 Dinas Kebudayaan dan Pariwisata												
7 Dinas Komunikasi dan Informatika, Statistik dan Persandian												
8 Dinas Perhubungan												
	1	Tanah Gedung KIR	21.125,00 M ²	2007	Sertifikat No : 00015, Tgl. 21 September 2020 : NIB : 16.12.01.03.03845	Kelurahan Nenang Kecamatan Penajam Kab. PPU	Gedung KIR	Pembelian	Asli	1	1.747.989.150,00	Sertifikat

NO	JENIS BARANG/NAMA BARANG		LUAS	TAHUN PENGAD AAN	NOMOR ALAS HAK (SERTIFIKAT/SEGEL)	ALAMAT	PENGUNAAN	ASAL USUL	DOKUMEN	JUMLAH BIDANG	HARGA PEROLEHAN	KETERANGAN		
	2	Tanah Terminal Penajam	4.785,00 M ²	2007	Sertifikat No : 00025, Tgl. 23 September 2022, NIB : 16.12.01.01.03.277	Jl. Propinsi Km. 0.5 Kelurahan Penajam Kecamatan Penajam Kab. PPU	Terminal Penajam	Hibah	Asli	1	1.500.000.000,00	Sertifikat		
	3	Tanah Bangunan Terminal Laut	179.500 M ²	2008	Sertifikat No : 00017, Tgl. 02 Desember 2019, NIB : 16.12.01.02.02471	Kelurahan Gunung Steleng Kecamatan Penajam Kab. PPU	Pelabuhan Sandar	Pembelian	Asli	1	4.667.355.867,07	Sertifikat		
TOTAL			205.410,00 M ²									3	7.915.345.017,07	
9 Dinas Perikanan														
10 Dinas Penanggulangan Kebakaran dan Penyelamatan														
11 Dinas Pemberdayaan Masyarakat dan Desa														
12 Dinas Pemberdayaan Perempuan, Perlindungan Anak, Pengendalian Penduduk & Keluarga Berencana														
13 Dinas Penanaman Modal dan Pelayanan Terpadu Satu Pintu (PTSP)														
14 Dinas Perumahan, Kawasan Pemukiman, dan Pertanahan														
	1	Tanah Untuk Makam Umum	8.812,00 M ²	2007	Sertifikat No : 00002, Tgl. 01 Nopember 2019, NIB : 16.12.01.22.00429	Desa Giri Purwa Kecamatan Penajam Kab. PPU	Makam Umum Giri Purwa	Pembelian	Asli	1	1.805.802.560,00	Sertifikat		
TOTAL			8.812,00 M ²									1	1.805.802.560,00	
15 Dinas Sosial														
	1	Tanah Bangunan Rumah Negara Golongan I	24.420,00 M ²	2012	Sertifikat No : 00003, Tgl. 10 Maret 2016, NIB : 16.12.01.03.01619	Kelurahan Nenang Kecamatan Penajam Kab. PPU	Panti Sosial/Rumah Singgah	Pembelian	Asli	1	5.803.126.753,00	Sertifikat		
TOTAL			24.420,00 M ²									1	5.803.126.753,00	
16 Dinas Tenaga Kerja dan Transmigrasi														
17 Dinas PU dan Penataan Ruang														
	1	Tanah Untuk Jalan Kabupaten	10.040 M ²	2015	Sertifikat No : 00018, Tgl. 16 Oktober 2020, NIB : 16.12.01.02.01079	Kelurahan Nipah - Nipah Kecamatan Penajam Kab. PPU	Jalan Tembus Nenang - Gunung Steleng	Pembelian	Asli	1	2.108.395.951,34	Sertifikat		
	5	Tanah Untuk Jalan Kabupaten	3.399 M ²	20015	Sertifikat No : 00003, Tgl. 16 Oktober 2020, NIB : 16.12.01.05.00409	Jl. Gerbang Madani Kelurahan Nipah - nipah Kecamatan Penajam Kab. PPU	Costal Road (Jl. Gerbang Madani)	Pembelian	Asli	1	700.786.870,21	Sertifikat		
	6	Tanah Untuk Bangunan Ibadah Lainnya	13.550 M ²	2015	Sertifikat No : 00036, Tgl. 16 Oktober 2020, NIB : 16.12.01.04.00760	Kawasan Islamic Center Kelurahan Nipah - nipah Kecamatan Penajam Kab. PPU	Kawasan Pemerintahan (Kawasan Islamic Center)	Pembelian	Asli	1	7.258.059.304,99	Sertifikat		
	7	Tanah Lapangan Taman Lainnya	9.414 M ²	2015	Sertifikat No : 00037, Tgl. 16 Oktober 2020, NIB : 16.12.01.04.00761	Jl. Propinsi Km. 9 Kelurahan Nipah - nipah Kecamatan Penajam Kab. PPU	Kawasan Pemerintahan (Taman Rozeline)	Pembelian	Asli	1	8.609.341.717,58	Sertifikat		
	8	Tanah Untuk Jalan Lainnya	496 M ²	2015	Sertifikat No : 00038, Tgl. 20 Oktober 2020, NIB : 16.12.01.04.00762	Kelurahan Nipah - Nipah Kecamatan Penajam Kab. PPU	Perumahan (Terasa Jalan)	Pembelian	Asli	1	80.315.247,22	Sertifikat		
	9	Tanah Untuk Jalan Kabupaten	1.232 M ²	2015	Sertifikat No : 00016, Tgl. 23 September 2021, NIB : 16.12.01.03.01713	Kelurahan Nipah - Nipah Kecamatan Penajam Kab. PPU	Jalan Tembus Nenang - Gunung Steleng	Pembelian	Asli	1	175.587.568,66	Sertifikat		
	10	Tanah Bangunan Kantor Pemerintahan	8.720	2014	Sertifikat No : 00010, Tgl. 02 Februari 2023, NIB : 16.12.01.05.01620	Kelurahan Sungai Parit Kecamatan Penajam Kab. PPU	Kantor Polisi Militer	Pembelian	Asli	1	1.746.370.765,16	Sertifikat		
TOTAL			46.851,00 M ²									7	20.678.857.425,16	
18 Dinas Lingkungan Hidup														
19 Dinas Ketahanan Pangan														
20 Disdikpora														
	1	Tanah Bangunan Pendidikan dan Latihan (Sekolah)	25.235,00 M ²	2011	Sertifikat No : 3, Tgl. 16 Agustus 2016, NIB : 16.12.01.11.01509	Jl. Mandiri Km.19 Tunan Kelurahan Petung Kecamatan Penajam Kab. PPU	SMP 23 PPU	Pembelian	Asli	1	1.744.589.560,04	Sertifikat		
	2	Tanah Bangunan Pendidikan dan Latihan (Sekolah)	39.740,00 M ²	2011	Sertifikat No : 4, Tgl. 16 Agustus 2016, NIB : 16.12.01.11.001508	Jl. Mandiri Km.19 Tunan Kelurahan Petung Kecamatan Penajam Kab. PPU	SMP 23 PPU	Pembelian	Asli	1	2.747.374.246,73	Sertifikat		

NO	JENIS BARANG/NAMA BARANG	LUAS	TAHUN PENGAD AAN	NOMOR ALAS HAK (SERTIFIKAT/SEGEL)	ALAMAT	PENGUNAAN	ASAL USUL	DOKUMEN	JUMLAH BIDANG	HARGA PEROLEHAN	KETERANGAN
3	Tanah Bangunan Pendidikan dan Latihan (Sekolah)	5.000,00 M ²	2007	Sertifikat No : 00002, Tgl. 23 April 2019, NIB : 16.12.04.09.00070	Jln.Trans Sisipan RT.09 Dusun II Kelurahan Rintik Kecamatan Babulu Kab. PPU	SMPN 16 PPU	hibah	Asli	1	80.000.000,00	Sertifikat
4	Tanah Bangunan Pendidikan dan Latihan (Sekolah)	13.310,00 M ²	2007	Sertifikat No : 00001, Tgl. 23 April 2019, NIB : 16.12.04.09.00069	Jln.Trans Sisipan RT.09 Dusun II Kelurahan Rintik Kecamatan Babulu Kab. PPU	SMPN 16 PPU	Hibah	asli	1	-	Sertifikat
5	Tanah Bangunan Pendidikan dan Latihan (Sekolah)	16.210,00 M ²	2008	Sertifikat No : 00005, Tgl. 16 Nopember 2021, NIB : 16.12.04.08.00775	Jl. Unmul RT. 09 Desa Babulu Darat Kecamatan Babulu Kab. PPU	SMPN 17 PPU	Hibah	Asli	1	1.817.726.142,07	Sertifikat
6	Tanah Bangunan Pendidikan dan Latihan (Sekolah)	3.572,00 M ²	2013	Sertifikat No : 3, Tgl. 16 Agustus 2016, NIB : 16.12.01.20.00041	Jln. Mulawarman RT.01 Kelurahan Pantai Lango Kecamatan Penajam Kab. PPU	SMPN 19 PPU	Pembelian	Asli	1	376.172.059,00	Sertifikat
7	Tanah Bangunan Pendidikan dan Latihan (Sekolah)	19.450,00 M ²	1982	Sertifikat No : 00029, Tgl. 16 Nopember 2021, NIB : 16.12.02.02.02923	Jl. Propinsi Km 27 RT. 02 Desa Sesulu Kecamatan Waru Kab. PPU	SMPN 4 PPU	Hibah	Asli	1	744.933.000,00	Sertifikat
8	Tanah Bangunan Pendidikan dan Latihan (Sekolah)	14.540,00 M ²	2006	Sertifikat No : 00003, Tgl. 25 Juni 2021, NIB : 16.12.04.06.00118	Jl. Lobak RT. 09 Dusun Rawa Makmur Desa Sebakung Jaya Kecamatan Babulu Kab. PPU	SMPN 8 PPU	Hibah	Asli	1	667.876.000,00	Sertifikat
9	Tanah Bangunan Pendidikan dan Latihan (Sekolah)	10.280,00 M ²	2004	Sertifikat No. 00048, Tgl. 12 Agustus 2022, NIB : 16.12.01.12.01478	Jl. Pondok Uma RT. 04 Kelurahan Saloloang Kecamatan Penajam Kab. PPU	SMPN 9 PPU	Hibah	Asli	1	368.366.950,00	Sertifikat
10	Tanah Bangunan Pendidikan dan Latihan (Sekolah)	10.090,00 M ²	2000	Sertifikat No : 00007, Tgl. 23 Desember 2020, NIB : 16.12.02.04.01.945	Jl. Agatis RT. 003 Dusun I Desa Bangun Mulyo Kecamatan Waru Kab. PPU	SMPN 13 PPU	Pembelian	Asli	1	170.000.000,00	Sertifikat
11	Tanah Bangunan Pendidikan dan Latihan (Sekolah)	6.746,00 M ²	2007	Sertifikat No : 00015, Tgl. 01 Oktober 2018, NIB : 16.12.04.02.01723	Jl. Negara Km. 48 RT 10 Kecamatan Babulu Kab. PPU	SDN 001 Babulu	Hibah	Asli	1	126.000.000,00	Sertifikat
12	Tanah Bangunan Pendidikan dan Latihan (Sekolah)	23.620,00 M ²	2007	Sertifikat No : 00009, Tgl. 11 Maret 2022, NIB : 16.12.04.03.00392	Jl. Poros Km. 6,5 Desa Gunung Makmur Kecamatan Babulu Kab. PPU	SDN 005 Babulu	Hibah	Asli	1	168.000.000,00	Sertifikat
13	Tanah Bangunan Pendidikan dan Latihan (Sekolah)	10.000,00 M ²	2007	Sertifikat No : 00004, Tgl. 11 Maret 2022, NIB : 16.12.04.04.01102	Jl. Olah raga RT. 10 No. 5 Desa Gn. Intan Kecamatan Babulu Kab. PPU	SDN 003 Babulu	Hibah	Asli	1	150.000.000,00	Sertifikat
14	Tanah Bangunan Pendidikan dan Latihan (Sekolah)	43.660,00 M ²	2003	Sertifikat No : 00003, Tgl. 11 Maret 2022, NIB : 16.12.04.04.01103	Jl. Transmigrasi RT. 10 Desa Gn. Intan Kecamatan Babulu Kab. PPU	SMPN 3 PPU dan Kebun Sekolah SMPN 3 PPU	Hibah	Asli	1	446.000.000,00	Sertifikat
15	Tanah Bangunan Pendidikan dan Latihan (Sekolah)	- M ²	2007		Jl. Raya Gunung Intan RT. 09 Dusun III Desa Gn. Intan Kecamatan Babulu Kab. PPU	Kebun Sekolah SMPN 3 PPU			0		
16	Tanah Bangunan Pendidikan dan Latihan (Sekolah)	2.657,00 M ²	1992	Sertifikat No : 00013, Tgl. 11 Maret 2022, NIB : 16.12.01.19.00107	Jl. Puskesmas RT. 013 Kelurahan Jenebora Kecamatan Penajam Kab. PPU	SDN 007 Penajam	Hibah	Asli	1	39.000.000,00	Sertifikat
17	Tanah Bangunan Pendidikan dan Latihan (Sekolah)	2.737,00 M ²	1980	Sertifikat No : 00239, Tanggal 22 Oktober 2021, NIB : 16.12.01.06.00489	Jl. Gama Rt 01 Kelurahan Sesumpu Kecamatan Penajam Kab. PPU	SDN 008 Penajam	Hibah	Asli	1	11.000.000,00	Sertifikat
18	Tanah Bangunan Pendidikan dan Latihan (Sekolah)	8.876,00 M ²	2003	Sertifikat No : 00008, Tgl. 20 Januari 2021, NIB : 16.12.01.11.01.833	Jl. Propinsi Km 18 Rt 18 Kelurahan Petung Kecamatan Penajam Kab. PPU	SDN 009 Penajam	Hibah	Asli	1	690.068.000,00	Sertifikat
19	Tanah Bangunan Pendidikan dan Latihan (Sekolah)	1.200,00 M ²	2007	Sertifikat No : 00009, Tgl. 31 Juli 2012, NIB : 16.12.01.07.00518	Jln Propinsi Km.12 Kelurahan Lawe - Lawe Kecamatan Penajam Kab. PPU	SDN 011 Penajam	Hibah	Asli	1	41.000.000,00	Sertifikat
20	Tanah Bangunan Pendidikan dan Latihan (Sekolah)	9.625,00 M ²	2003	Sertifikat No : 00050, Tgl. 11 Maret 2022, NIB : 16.12.01.21.02442	Jl. Pariwisata Rt 04 Dusun Kedung Rejo Desa Sidorejo Kecamatan Penajam Kab. PPU	SDN 012 Penajam	Hibah	Asli	1	420.000.000,00	Sertifikat
21	Tanah Bangunan Pendidikan dan Latihan (Sekolah)	7.322,00 M ²	2007	Sertifikat No : 00005, Tgl. 20 Januari 2021, NIB : 16.12.01.08.01957	Jl. Propinsi Km. 15 Rt 06 Desa Giri Mukti Kecamatan Penajam Kab. PPU	SDN 013 Penajam	Hibah	Asli	1	545.000.000,00	Sertifikat
22	Tanah Bangunan Pendidikan dan Latihan (Sekolah)	3.161,00 M ²	1983	Sertifikat No : 00014, Tgl. 1 Desember 2020, NIB : 16.12.01.10.00049	RT. 03 Kelurahan Pejala Kecamatan Penajam Kab. PPU	SDN 023 Penajam	Hibah	Asli	1	25.000.000,00	Sertifikat
23	Tanah Bangunan Pendidikan dan Latihan (Sekolah)	10.482,00 M ²	2007	Sertifikat No : 00025, Tgl. 25 April 2021, NIB : 16.12.01.22.01707	Jl. Suparjo RT 004 RW. 01 Desa Giri Purwa Kecamatan Penajam Kab. PPU	SDN 024 Penajam	Hibah	Asli	1	400.000.000,00	Sertifikat
24	Tanah Bangunan Pendidikan dan Latihan (Sekolah)	1.694,00 M ²	2003	Sertifikat No : 00014, Tgl. 23 April 2019, NIB : 16.12.01.01.02772	Jln. Inpres Rt.12 Penajam Kelurahan Penajam Kecamatan Penajam Kab. PPU	SDN 025 Penajam	Hibah	Asli	1	350.000.000,00	Sertifikat

NO	JENIS BARANG/NAMA BARANG	LUAS	TAHUN PENGAD AAN	NOMOR ALAS HAK (SERTIFIKAT/SEGEL)	ALAMAT	PENGUNAAN	ASAL USUL	DOKUMEN	JUMLAH BIDANG	HARGA PEROLEHAN	KETERANGAN
25	Tanah Bangunan Pendidikan dan Latihan (Sekolah)	3.303,00 M ²	1991	Sertifikat No : 00491, Tgl. 30 Juni 2022, NIB : 16.12.01.08.05.166	Jl. Pariwisata RT. 04 Desa Girmukti Kecamatan Penajam Kab. PPU	SDN 028 Penajam	Hibah	Asli	1	203.000.000,00	Sertifikat
26	Tanah Bangunan Pendidikan dan Latihan (Sekolah)	2.979,00 M ²	2006	Sertifikat No : 00007, Tgl. 20 Januari 2021, NIB : 16.12.01.11.0183	Jl. Propinsi Km. 21 RT. 17 Kelurahan Petung Kecamatan Penajam Kab. PPU	SDN 030 Penajam	Pembelian	Asli	1	124.000.000,00	Sertifikat
27	Tanah Bangunan Pendidikan dan Latihan (Sekolah)	8.056,00 M ²	2003	Sertifikat No : 00051, Tgl. 30 Juni 2022, NIB : 16.12.01.21.02.444	Jl. Pariwisata Rt 07 Desa Sidorejo Kecamatan Penajam Kab. PPU	SDN 031 Penajam	Hibah	Asli	1	443.000.000,00	Sertifikat
28	Tanah Bangunan Pendidikan dan Latihan (Sekolah)	6.476,00 M ²	2007	Sertifikat No : 00023, Tgl. 17 Juni 2021, NIB : 16.12.01.16.00499	Jln. Silkar Km.10 RT. 04 Kelurahan Buluminung Kecamatan Penajam Kab. PPU	SDN 037 Penajam	Hibah	Asli	1	160.000.000,00	Sertifikat
29	Tanah Bangunan Pendidikan dan Latihan (Sekolah)	15.760,00 M ²	2010	Sertifikat No : 00023, Tgl. 16 Nopember 2021, NIB : 16.12.01.01.02961	Jl. Propinsi Km. 3 Kecamatan Penajam Kab. Penajam Paser Utara	SDN 039 Penajam	Hibah	Asli	1	3.095.271.101,38	Sertifikat
30	Tanah Bangunan Pendidikan dan Latihan (Sekolah)	21.940,00 M ²	2010	Sertifikat No : 00017, Tgl. 23 Desember 2020, NIB : 16.12.01.03.03.868	Jl. Propinsi RT 3 Kelurahan Nenang Kecamatan Penajam Kab. PPU	SDN 040 Penajam	Hibah	Asli	1	3.271.129.418,43	Sertifikat
31	Tanah Bangunan Pendidikan dan Latihan (Sekolah)	17.240,00 M ²	2005	Sertifikat No : 00011, Tgl. 14 Oktober 2020, NIB : 16.12.01.14.01247	Jl. Lawe Baru RT. 08 Kelurahan Sotek Kecamatan Penajam Kab. PPU	SMPN 7 PPU	Hibah	Asli	1	96.000.000,00	Sertifikat
32	Tanah Bangunan Pendidikan dan Latihan (Sekolah)	39.480,00 M ²	2015	Sertifikat No : 00021, Tgl. 16 Oktober 2020, NIB : 16.12.01.16.00488	Jl. Propinsi Km 16 RT. 06 Kelurahan Buluminung Kecamatan Penajam Kab. PPU	SMPN 25 PPU	Pembelian	Asli	1	2.119.663.360,00	Sertifikat
33	Tanah Bangunan Pendidikan dan Latihan (Sekolah)	4.546,00 M ²	1984	Sertifikat No : 00011, Tgl. 20 Januari 2021, NIB : 16.12.02.01.01385	Jl. Sidorame RT. 04 Km. 25 Kelurahan Waru Kecamatan Waru Kab. PPU	SDN 005 Waru	Hibah	Asli	1	308.000.000,00	Sertifikat
34	Tanah Bangunan Pendidikan dan Latihan (Sekolah)	3.246,00 M ²	1984	Sertifikat No : 00002, Tgl. 23 April 2019, NIB : 16.12.02.02.00282	Jln.Negara Lintas Penajam-Babulu Km.28 Kelurahan Sesulu Kab. PPU	SDN 006 Waru	Hibah	Asli	1	62.000.000,00	Sertifikat
35	Tanah Bangunan Pendidikan dan Latihan (Sekolah)	4.157,00 M ²	1984	Sertifikat No : 00010, Tgl. 20 Januari 2021, NIB : 16.12.02.01.01.386	Jl. Propinsi Km. 22 RT. 01 Kelurahan Waru Kecamatan Waru Kab. PPU	SDN 008 Waru	Hibah	Asli	1	160.000.000,00	Sertifikat
36	Tanah Bangunan Pendidikan dan Latihan (Sekolah)	2.234,00 M ²	2007	Sertifikat No : 00012, Tgl. 20 Januari 2021, NIB : 16.12.02.03.00044	Jl. Guntung Rt 05 Dusun II Desa Api api Kecamatan Waru Kab. PPU	SDN 009 Waru	Hibah	Asli	1	125.000.000,00	Sertifikat
37	Tanah Bangunan Pendidikan dan Latihan (Sekolah)	2.133,00 M ²	1979	Sertifikat No : 00016, Tgl. 09 Juni 2022, NIB : 16.12.04.01.01031	Jl. Propinsi Km. 40 RT. 03 Desa Labangka Kecamatan Babulu Kab. PPU	SDN 002 Babulu	Hibah	Asli	1	55.000.000,00	Sertifikat
38	Tanah Bangunan Pendidikan dan Latihan (Sekolah)	8.321,00 M ²	2007	Sertifikat No : 00443, Tgl. 06 Oktober 2022, NIB : 16.12.04.02.03.645	Jl. Propinsi Km. 47 RT. 04 Desa Babulu Darat Kecamatan Babulu Kab. PPU	SDN 010 Babulu	hibah	Asli	1	280.000.000,00	Sertifikat
39	Tanah Bangunan Pendidikan dan Latihan (Sekolah)	7.712,00 M ²	2005	Sertifikat No : 00001, Tanggal. 12 Agustus 2022, NIB : 16.12.04.12.00021	Jl. Rawa Pelita RT. 01 Dusun I Desa Rawa Mulia Kecamatan Babulu Kab. PPU	SDN 017 Babulu	Hibah	Asli	1	232.898.000,00	Sertifikat
40	Tanah bangunan Pendidikan & Latihan Sekolah	4.592,00 M ²	1998	Sertifikat No : 00005, Tgl. 09 Juni 2022, NIB : 16.12.04.10.00718	Jl. Negara Km. 44 RT. 04 Desa Labangka Kecamatan Babulu Kab. PPU	SDN 020 Babulu	Hibah	Asli	1	306.911.500,00	Setifikat
41	Tanah bangunan Pendidikan & Latihan Sekolah	10.610,00 M ²	2007	Sertifikat No : 00002, Tanggal 12 Agustus 2022, NIB : 16.12.04.05.00020	Jl. Majapahit RT 05 Desa Sumber Sari Kecamatan Babulu Kab. PPU	SDN 021 Babulu	Hibah	Asli	1	212.334.000,00	Sertifikat
42	Tanah bangunan Pendidikan & Latihan Sekolah	11.920,00 M ²	2007	Sertifikat No : 00041, Tgl. 20 September 2021, NIB : 16.12.03.04.01785	Jl. Mulawarman RT. 02 Kelurahan Mentawir Kecamatan Sepaku Kab. PPU	SDN 007 Sepaku	Hibah	Asli	1	5.000.000,00	Sertifikat
43	Tanah bangunan Pendidikan & Latihan Sekolah	13.210,00 M ²	2007	Sertifikat No : 00133, Tanggal 30 Oktober 2018, NIB : 16.12.03.12.00850	Jl. Negara RT 04 Desa Sukomulyo Kecamatan Sepaku Kab. PPU	SDN 011 Sepaku	Hibah	Asli	1	105.000.000,00	Sertifikat
44	Tanah bangunan Pendidikan & Latihan Sekolah	9.111,00 M ²	2007	Sertifikat No : 00124, Tanggal 30 Oktober 2018, NIB : 16.12.03.12.00.811	Jl. Ahmad Yani Km 29 RT 08 Desa Sukomulyo Kecamatan Sepaku Kab. PPU	SDN 013 Sepaku	Hibah	Asli	1	95.000.000,00	Sertifikat

NO	JENIS BARANG/NAMA BARANG		LUAS	TAHUN PENGAD AAN	NOMOR ALAS HAK (SERTIFIKAT/SEGEL)	ALAMAT	PENGUNAAN	ASAL USUL	DOKUMEN	JUMLAH BIDANG	HARGA PEROLEHAN	KETERANGAN
	45	Tanah bangunan Pendidikan & Latihan Sekolah	3.692,00 M ²	2002	Sertifikat No : 00021, Tgl. 30 Oktober 2018, NIB : 16.12.03.03.00355	Jln.Tanjung Harapan RT.005 Kelurahan Maridan Kec. Sepaku Kab. PPU	SDN 015 Sepaku	Hibah	Asli	1	65.000.000,00	Sertifikat
	46	Tanah bangunan Pendidikan & Latihan Sekolah	3.875,00 M ²	1990	Sertifikat No : 00016, Tgl. 23 April 2019, NIB : 16.12.03.16.00913	Jln. Imam Bonjol RT.001 Desa Telemow Kecamatan Sepaku Kab. PPU	Sdn 016 Sepaku	Hibah	Asli	1	63.000.000,00	Sertifikat
TOTAL			493.800,00 M ²							45	23.715.313.337,65	
21 Dinas Kesehatan												
	1	Tanah Bangunan Puskesmas/Posyandu	603,00 M ²	2005	Sertifikat No : 00224, Tanggal 15 September 2023, NIB : 1612011601225	RT. 02 Jl. Propinsi Km 16	Pusban	Pembelian	Asli	1	6.000.000,00	Sertifikat
	2	Tanah Bangunan Puskesmas/Posyandu	1.826,00 M ²	2005	Sertifikat No : 00511, Tgl. 09 Juni 2022, NIB : 16.12.01.11.04951	Jl. Propinsi Rt 06 Km 18 Kelurahan Petung Kecamatan Penajam Kab. PPU	Rumah Dinas Puskesmas Petung	Pembelian		1	108.000.000,00	Sertifikat
	3	Tanah Puskesmas Petung (Lama)	1.340,00 M ²	2004	Sertifikat No : 00512, Tgl. 18 Oktober 2022, NIB : 16.12.01.11.04974	Jl. Propinsi Km. 18 RT. 018 Kelurahan Petung Kecamatan Penajam Kab. PPU	Puskesmas Petung Lama	Pembelian		1	42.000.000,00	Sertifikat
	4	Tanah Bangunan Rumah Sakit	18.002 M ²	2015	Sertifikat No : 00016, Tgl. 16 Oktober 2020, NIB : 16.12.03.14.00479	Jl. Propinsi Desa Sukaraja Kecamatan Sepaku Kab. PPU	RS. Pratama - Sepaku	Pembelian	Asli	1	1.179.369.640,00	Sertifikat
			21.771,00 M ²							4	1.335.369.640,00	
22 DISKUMPERINDAG												
23 Dinas Pertanian												
	1	Tanah Bangunan Gudang	67.000,00 M ²	2019	Sertifikat No : 00001, Tgl. 10 Mei 2019, NIB : 16.12.01.22.00281	Jl. Desa, Desa Giri Purwa Kecamatan Penajam Kab. PPU	Pembibitan & Persemaian	Pembelian	Asli	1	6.700.000.000,00	Sertifikat
	2	Tanah Bangunan Kandang Hewan	5.025,00 M ²	2004	Sertifikat No : 00002, Tgl. 06 Oktober 2020, NIB : 16.12.04.04.00732	RT. 04 Desa Gunung Intan Kecamatan Babulu Kab. PPU	Tanah Peternakan RT. 04	Pembelian	Asli	1	180.000.000,00	Sertifikat
	3	Tanah Bangunan Kantor Pemerintah	15.000,00 M ²	2004	Sertifikat No : 00006, Tgl. 30 September 2019, NIB : 16.12.01.11.01452	Jl. Propinsi RT 11 Km. 21 Kelurahan Petung Kecamatan Penajam Kab. PPU	Kantor Ketahanan Pangan (Kantor Dinas Pertanian Petung)	Pembelian	Asli	1	580.000.000,00	Sertifikat
	4	Tanah Bangunan Kantor Pemerintah	66.900,00 M ²	2004	Sertifikat No : 0002, Tgl. 23 Juni 2016, NIB : 16.12.04.11.00024	Desa Gunung Mulia Kecamatan Babulu Kab. PPU	Balai Benih Utama	Pembelian	Asli	1	813.000.000,00	Sertifikat
	5	Tanah Bangunan Kandang Hewan	426.900,00 M ²	2004	Sertifikat No : 00007, Tgl. 11 Februari 2022, NIB : 16.12.03.05.00582	Jl. Negara Desa Bumi Harapan Kecamatan Sepaku Kab. PPU	Kawasan Pengembangan dan penggemukan sapi Trunen	Pembelian	Asli	1	250.000.000,00	Sertifikat (Luas Penlok 2.000.000 M2)
TOTAL			580.825,00 M ²							5	8.523.000.000,00	
24 Badan Perencanaan, Penelitian dan Pengembangan												
25 Badan Kepegawaian, Pemberdayaan Sumber Daya Manusia												
26 Badan Keuangan dan Aset Daerah												
27 Badan Pendapatan Daerah												
28 Badan Penanggulangan Bencana Daerah,												
	1	Tanah Kevelingan	13.920 M ²	2020	Sertifikat No : 00027, Tgl. 28 Desember 2022, NIB : 16.12.01.01.03314	Jl. Propinsi Km 1 RT 04 Kelurahan Penajam Kecamatan Penajam Kab. PPU	Perumahan Relokasi kebakaran	Pembelian	Asli	1	4.722.449.320,00	Sertifikat
TOTAL			13.920,00 M ²							1	4.722.449.320,00	
29 Badan Kesatuan Bangsa dan Politik												
	1	Tanah Bangunan Kantor Pemerintah	10.000 M ²	2003	Sertifikat No : 00034, Tgl. 02 Desember 2019, NIB : 16.12.01.04.01183	Kelurahan Nipah - Nipah Kecamatan Penajam Kab. PPU	Kantor Kesbangpol	Pembelian	Asli	1	229.641.864,33	Sertifikat
TOTAL			10.000,00 M ²							1	229.641.864,33	
30 Satpol PP												

NO	JENIS BARANG/NAMA BARANG	LUAS	TAHUN PENGAD AAN	NOMOR ALAS HAK (SERTIFIKAT/SEGEL)	ALAMAT	PENGUNAAN	ASAL USUL	DOKUMEN	JUMLAH BIDANG	HARGA PEROLEHAN	KETERANGAN
31	R S U D										
	1 Tanah Bangunan Rumah Sakit	72.700 M ²	2003	Sertifikat No : 00015, Tgl. 17 Juli 2018, NIB : 16.12.01.04.00888	Jl. Korpri Km. 9 Kelurahan Nipah - nipah Kecamatan Penajam Kab. PPU	RSUD Ratu Aji Putri Botung	Pembelian	Asli	1	1.669.496.353,67	Sertifikat
	TOTAL	72.700,00 M²							1	1.669.496.353,67	
32	Kecamatan Penajam										
	1 Kelurahan Penajam										
	2 Kelurahan Tanjung Tengah										
	1 Tanah Bangunan Kantor Pemerintah	2.000,00 M ²	2004	Sertifikat No : 01, 29 Desember 2006, NIB : 16.04.10.01.00001	Jl. Saluk Cina RT. 02 Kelurahan Tanjung Tengah Kecamatan Penajam Kab. PPU	Kantor Lurah Tanjung Tengah	Pembelian	Asli	1	28.000.000,00	Sertifikat
	TOTAL	2.000,00 M²							1	28.000.000,00	
	3 Kelurahan Saloloang										
	1 Tanah Bangunan Kantor Pemerintah	839,00 M ²	2006	Sertifikat No : 01, Tgl. 26 April 2006, NIB : 16.04.10.02.00030	Jl. Pantai Tanjung Jumlai RT. 01 Kelurahan Saloloang Kecamatan Penajam Kab. PPU	Kantor Lurah Saloloang	Pembelian	Asli	1	16.000.000,00	Setifikat
	TOTAL	839,00 M²							1	16.000.000,00	
	4 Kelurahan Petung										
	1 Tanah Bangunan Kantor Pemerintah	1.791,00 M ²	2004	Sertifikat No : 01, 29 Desember 2006, NIB : 16.04.10.03.00371	Jl. Propinsi Kelurahan Petung Kecamatan Penajam Kab. PPU	Tanah Kantor Lurah	Pembelian	Asli	1	125.000.000,00	Sertifikat
	TOTAL	1.791,00 M²							1	125.000.000,00	
	5 Kelurahan Lawe - lawe										
	1 Tanah Bangunan Kantor Pemerintah	1.166,00 M ²	1999	Sertifikat No : 01, Tgl. 23 September 1999, NIB : 16.04.10.04.00103	Jl. Propinsi Kelurahan Lawe - Lawe Kecamatan Penajam Kab. PPU	Kantor Lurah Lawe -lawe	Pembelian	Asli	1	35.000.000,00	Sertifikat
	TOTAL	1.166,00 M²							1	35.000.000,00	
	6 Kelurahan Pejala										
	1 Tanah Bangunan Kantor Pemerintah	2.000,00 M ²	1993	Sertifikat No : 01, Tgl. 29 desember 2006, NIB : 16.04.10.05.00001	Jl. Tanjung Jumlai RT. 05 Kelurahan Pejala Kecamatan Penajam Kab. PPU	Kantor Lurah	Pembelian	Asli	1	21.000.000,00	Sertifikat
	2 Tanah Lapangan Bola	9.595,00 M ²	2002	Sertifikat No : 00021, Tgl. 25 Juni 2021, NIB : 16.12.01.10.00596	Jl. Tanjung Jumlai RT. 02 Kelurahan Pejala Kecamatan Penajam Kab. PPU	Lapangan Bola Pejala	Pembelian	Asli	1	80.000.000,00	Sertifikat
	3 Tanah Untuk Makam Umum	5.394,00 M ²	1989	Sertifikat No : 00020, Tgl. 25 Juni 2021, NIB : 16.12.01.10.00594	Jl. AMD RT. 05 Kelurahan Pejala Kecamatan Penajam Kab. PPU	TPU	Pembelian	Asli	1	800.000,00	Sertifikat
	4 Tanah Bangunan Balai Sidang/Pertemuan	91,00 M ²	1997	Sertifikat No : 00019, Tgl. 25 Juni 2021, NIB : 16.12.01.10.00595	Jl. Tanjung Jumlai RT. 05 Kelurahan Pejala Kecamatan Penajam Kab. PPU	Gedung PKK	Hibah	Asli	1	3.920.000,00	Sertifikat
	TOTAL	17.080,00 M²							4	105.720.000,00	
	7 Kelurahan Kampung Baru										
	8 Kelurahan Sesumpu										
	1 Tanah Bangunan Kantor Pemerintah	812,00 M ²	1997	Sertifikat No : 01, Tgl. 29 Desember 2006, NIB : 16.04.10.07.00001	Jl. Gamma RT. 01 Kelurahan Sesumpu Kecamatan Penajam Kab. PPU	Kantor Lurah Sesumpu	Hibah	Asli	1	4.000.000,00	Sertifikat
	2 Tanah Bangunan Pendidikan dan Latihan	187,00 M ²	2016	Sertifikat No : 00197, Tgl. 06 September 2021, NIB : 16.12.01.06.00208	RT. 002 Kelurahan Sesumpu Kecamatan Penajam Kab. PPU	TK/PAUD Yaa Bunayya	Hibah	Asli	1	5.654.000,00	Sertifikat
	3 Tanah Pemakaman	10.530,00 M ²		Sertifikat No : 00203, Tgl. 13 September 2021, NIB : 16.12.01.06.00676	Kelurahan Sesumpu Kecamatan Penajam Kab. PPU	Pemakaman		Asli	1	1,00	Sertifikat
	4 Tanah Tambak/Empang/Kolam Ikan/Akuarium	13.723,00 M ²	1987	Sertifikat No : 00241, Tgl. 22 Oktober 2021, NIB : 16.12.01.06.00488	RT. 001 Kelurahan Sesumpu Kecamatan Penajam Kab. PPU	LKMD/Tambak	Hibah	Asli	1	174.996.000,00	Sertifikat
	5 Tanah Bangunan Poliklinik	316,00 M ²	1991	Sertifikat No : 00240, Tgl. 22 Oktober 2021, NIB : 16.12.01.06.00456	RT. 001 Kelurahan Sesumpu Kecamatan Penajam Kab. PPU	Puskesmas Pembantu	Hibah	Asli	1	6.600.000,00	Sertifikat
	6 Tanah Bangunan Pendidikan dan Latihan	555,00 M ²	2010	Sertifikat No : 00217, Tgl. 22 September 2021, NIB : 16.12.01.06.00531	Jl. Gamma RT. 003 Kelurahan Sesumpu Kecamatan Penajam Kab. PPU	TK/PAUD RT. 3	Hibah	Asli	1	13.992.000,00	Sertifikat

[illegible]

[illegible]

NO	JENIS BARANG/NAMA BARANG		LUAS	TAHUN PENGAD AAN	NOMOR ALAS HAK (SERTIFIKAT/SEGEL)	ALAMAT	PENGUNAAN	ASAL USUL	DOKUMEN	JUMLAH BIDANG	HARGA PEROLEHAN	KETERANGAN	
TOTAL KECAMATAN SEPAKU			5.076,00 M ²										
35 Kecamatan Babulu											6	170.852.000,00	
	1	Tanah Bangunan Kantor Pemerintah	4.315 M ²	1997	Sertifikat No : 00018, Tgl. 17 Juni 2021, NIB : 16.12.04.02.03409	Jl. Propinsi Km. 45 Desa Babulu Darat Kecamatan Babulu Kab. PPU	Kantor Camat Babulu	Pembelian	Asli	1	100.000.000,00	Sertifikat	
	2	Tanah Bangunan Rumah Negara Tanpa Golongan	9.407 M ²	1997	Sertifikat No : 00017, Tgl. 17 Juni 2021, NIB : 16.12.04.02.03410	Jl. Propinsi Km. 45 Desa Babulu Darat Kecamatan Babulu Kab. PPU	Rumah Dinas Camat Babulu	Hibah	Asli	1	230.000.000,00	Sertifikat	
TOTAL			13.722,00 M ²										
TOTAL KECAMATAN BABULU			13.722,00 M ²										
36 Sekretariat Korpri											2	330.000.000,00	
TOTAL			2.735.446,00 M ²										



PEMERINTAH KABUPATEN PENAJAM PASER UTARA
REKAP ASET TANAH YANG MEMILIKI BUKTI KEPEMILIKAN BERUPA SEGEL/SKT/HIBAH/PENGUASAAN LAHAN
TAHUN ANGGARAN 2023

NO	JENIS BARANG/NAMA BARANG	LUAS	TAHUN PENGADAAN	NOMOR ALAS HAK (SERTIFIKAT/SEGEL)	ALAMAT	PENGUNAAN	ASAL USUL	JUMLAH BIDANG	HARGA PEROLEHAN	KETERANGAN
1	2	3	4	5	6	7	8	9	10	11
1	Sekretariat Daerah									
2	Sekretariat DPRD									
3	Inspektorat Daerah									
	1 Tanah Bangunan Kantor Pemerintah	1.174,00 M ²	2003	Surat Pernyataan Penguasaan Tanah, Tgl. 28 Oktober 2019	Jl. Propinsi Km 1.5 Kelurahan Penajam Kecamatan Penajam Kab. Penajam Paser Utara	Kantor Inspektorat	Pembelian	1	193.000.000,00	Segel
	TOTAL	1.174,00 M²						1	193.000.000,00	
4	Dinas Kependudukan dan Pencatatan Sipil									
5	Dinas Perpustakaan dan Arsip									
6	Dinas Kebudayaan dan Pariwisata									
7	Dinas Komunikasi dan Informatika, Statistik dan Persandian									
8	Dinas Perhubungan									
	1 Lahan Jembatan Timbang (Tim Penaksir & SPPD)	9.940,00 M ²	2013	Sertifikat An. Nur Intan No. 16.12.02.01.1.02287	Jl. Propinsi Km. 23 Kecamatan Waru Kab. PPU	Jembatan Timbang	Pembelian	1	1.250.283.100,00	Segel
	TOTAL	9.940,00 M²						1	1.250.283.100,00	
9	Dinas Perikanan									
10	Dinas Penanggulangan Kebakaran dan Penyelamatan									
	1 Tanah Bangunan Pos Jaga/Menara	7.875 M ²	2014	Surat Pernyataan Melepaskan Hak Atas Tanah No. 592.2/814/PPSDA/2014, Tgl. 14 April 2014	Jl. Pelampang Kelurahan Petung Kecamatan Penajam Kab. PPU	Sumur Pemadam Petung	Pembelian	1	1.335.360.000,00	Segel
	2 Tanah Bangunan Pos Jaga/Menara	11.936,75 M ²	2014	Surat Pernyataan Kesaksian Penguasaan Tanah Negara No. 590/1949/PPSDA/2006, Tgl. 13 September 2006	Jl. SLB Kelurahan Gunung Steleng Kecamatan Penajam Kab. PPU	Sumur Pemadam Penajam	Pembelian	1	1.463.952.500,00	Segel
	3 Tanah Bangunan Pos Jaga/Menara	875 M ²	2021	Surat Pernyataan Penguasaan Tanah Negara, No : 593.2/473/TAPEM/III/2021, Tgl. 15 Maret 2021	RT. 21 Desa Tengin Baru Kecamatan Sepaku Kab. PPU	Pos Pemadam Kec. Sepaku	Hibah dari Kecamatan Sepaku	1	175.000.000,00	Segel
	TOTAL	20.686,75 M²						3	2.974.312.500,00	
11	Dinas Pemberdayaan Masyarakat dan Desa									
12	Dinas Pemberdayaan Perempuan, Perlindungan Anak, Pengendalian Penduduk & Keluarga Berencana									
13	Dinas Penanaman Modal dan Pelayanan Terpadu Satu Pintu (PTSP)									
14	Dinas Perumahan, Kawasan Pemukiman, dan Pertanahan									
	1 Tanah Bangunan Flat/Rumah Susun	8.725,47	2023	Surat Pernyataan Hibah Atas Tanah Negara Tanggal November 2021	Jl. Nenas RT. 018 Kelurahan Petung Kecamatan Penajam Kab. PPU Kode Pos	Fasilitas Umum	Hibah	1	2.617.641.000,00	Segel
	2 Tanah Bangunan Flat/Rumah Susun	7.088,71	2023	Surat Pernyataan Hibah Atas Tanah Negara Tanggal November 2021	Jl. Sukamaju RT.015 Kelurahan Gunung Steleng Kecamatan Penajam Kab.PPU	Fasilitas Umum	Hibah	1	2.055.725.900,00	Segel
	3 Tanah Bangunan Flat/Rumah Susun	17.066,00	2023	Surat Pernyataan Hibah Atas Tanah Negara Tanggal Oktober 2021	Jl. Haji Lolo Kelurahan Sungai Parit Kecamatan Penajam Kab. PPU Kode Pos 76142	Fasilitas Umum	Hibah	1	4.437.160.000,00	Segel
	4 Tanah Bangunan Flat/Rumah Susun	6.393,00	2023	Surat Pernyataan Hibah Atas Tanah Negara Tanggal Oktober 2021	Jl. Melon RT.014 Kelurahan Petung Kecamatan Penajam Kab. PPU Kode Pos 76144	Fasilitas Umum	Hibah	1	2.237.550.000,00	Segel

	5	Tanah Bangunan Flat/Rumah Susun	9.107,25	2023	Surat Pernyataan Hibah Atas Tanah Negara Tanggal Februari 2022	Jl. Melon RT.003 Desa Giripurwa Kecamatan Penajam Kab. PPU Kode Pos 76144	Fasilitas Umum	Hibah	1	2.732.175.000,00	Segel
TOTAL			48.380,43 M ²						5	14.080.251.900,00	
15 Dinas Sosial											
16 Dinas Tenaga Kerja dan Transmigrasi											
	1	Tanah Bangunan Kantor Pemerintah	1.740,00 M ²	2004	Surat Pernyataan Penguasaan Tanah Negara, Nomor : 593.2/1285/PPSDA/XII/2011, Tgl. 09 Desember 2011	Jl. Propinsi Km 1.5 Kelurahan Penajam Kecamatan Penajam Kab. PPU	Dinas Sosial, Dinas Pariwisata, Dinas Naker (Ex. Kantor Camat Penajam)	Hibah	1	265.000.000,00	Segel
TOTAL			1.740,00 M ²						1	265.000.000,00	
17 Dinas PU dan Penataan Ruang											
18 Dinas Lingkungan Hidup											
19 Dinas Ketahanan Pangan											
	1	Tanah Usaha	270,00 M ²	2011	Berita Acara Hibah dari Kepala Desa Sukaraja No. 005/Pem.Skj/II/2011, Tgl. 14/02/2011	Jl. Astar RT. 021 Desa Sukaraja Kecamatan Sepaku Kab. PPU	Lumbung Padi	Hibah	1	30.340.000,00	Surat Keterangan Hibah
	1	Tanah Pertanian lainnya	625,00 M ²	2016	Berita Acara Hibah Aset Milk Desa Sri Raharja kepada Kantor Ketahanan Pangan dan Penyuluhan Kabupaten Penajam Paser Utara No. 121/BA/DS-SR/IV/2016, Tgl. 12 April 2016	Jl. Kemuning RT.07 Desa Sri Raharja Kecamatan Babulu Kab. PPU	Tanah Lumbung	Hibah	1	50.000.000,00	Segel
	2	Tanah Pertanian lainnya	450,00 M ²	2016	Berita Acara Hibah Aset Milk Desa Bangun Mulya Kepada Kantor Ketahanan Pangan dan Penyuluhan No. 001/BA/DS.BM, Tgl. 11 April 2016	Jl. Bangun Mulya RT.004 Desa Bangun Mulya Kecamatan Waru Kab. PPU	Tanah Lumbung	Hibah	1	112.500.000,00	Segel
	3	Tanah Pertanian lainnya	289,00 M ²	2016	Berita Acara Hibah, No. 253/001/Gapoktan-BB/BD/IV/2016, Tgl. 04 April 2016	Jl. Usaha Tani Dwi Sri RT.002 Desa Babulu Darat Kecamatan Babulu PPU	Tanah Lumbung	Hibah	1	25.000.000,00	Segel
TOTAL			1.634,00 M ²						4	217.840.000,00	
20 Disdikpora											
	1	Tanah Bangunan Pendidikan & Latihan (Sekolah)	5.712,00 M ²	2005	Surat Pernyataan Kesaksian Penguasaan Tanah Negara, No : 590/1914/PPSDA/2005, Tgl. 30 Des 2005	Jl. Propinsi Km. 1 RT. 05 Kelurahan Penajam Kecamatan Penajam Kab. PPU	SMPN 1 PPU	Hibah	1	771.000.000,00	Segel
	2	Tanah Bangunan Pendidikan & Latihan (Sekolah)	30.849,00 M ²	2000	Sertifikat no. 404	Jl. Propinsi KM. 4.5 RT. 03 Kelurahan Nenang Kecamatan Penajam Kab. PPU	SMPN 10 PPU	Hibah	1	571.700.000,00	Segel
	3	Tanah Bangunan Pendidikan & Latihan (Sekolah)	M ²	2017		Jl. Negara Km. 44 Desa Labangka Kecamatan Babulu	SMPN 11 (Ganti Rugi SMPN 11 (eks. SMPN 3)		0	-	
	4	Tanah Bangunan Pendidikan & Latihan (Sekolah)	10.000,00 M ²	2006	Surat Keterangan Penguasaan dan Pemilikan Bangunan & Tanah	Jl. Negara KM. 44 RT. 04 Dusun I Desa Labangka Barat Kecamatan Babulu Kab. PPU	SMPN 11 PPU		1	1.140.000.000,00	Segel
	5	Tanah Bangunan Pendidikan & Latihan (Sekolah)	10.601,50 M ²	1990	Surat Keterangan Penguasaan dan Pemilikan Bangunan/Tanaman di Atas Tanah Negara no. 593.2/305/PPTN/VIII/2009, Tgl. 08 Agustus 2009	Jl. Mariko RT. 06 Kelurahan Maridan Kecamatan Sepaku Kab. PPU	SMPN 12 PPU	Hibah	1	270.000.000,00	Segel
	6	Tanah Bangunan Pendidikan & Latihan (Sekolah)	23.358,00 M ²	1991	Surat Keterangan no. 005/SPL/2026/I/1991, Tgl. 12 Januari 1991	Jl. Negara Km 35 Desa Tengin Baru Kecamatan Sepaku Kab. PPU	SMPN 2 PPU	Hibah	1	292.000.000,00	Segel

	7	Tanah Bangunan Pendidikan & Latihan (Sekolah)	18.968,00 M ²	2007	Sertifikat No. 02, NIB 16.04.10.20.4.00001, Tgl. 09 Februari 2000	Jl. Raya Girimukti Km 16 Rt 14 Desa Giri Mukti Kecamatan Penajam Kab. PPU	SMPN 5 PPU	Hibah	1	759.000.000,00	Segel
	8	Tanah Bangunan Pendidikan & Latihan (Sekolah)	22.064,00 M ²	2007	Surat Keterangan Penguasaan dan Pemilikan Bangunan & Tanah No : 593.2/013/S.D/VII/2006, Tgl. 30 Juli 2006	Jl. Pulau Laut RT. 01 No. 1 Desa Semoi II Kecamatan Sepaku Kab. PPU	SMPN 6 PPU	Hibah	1	50.000.000,00	Segel
	9	Tanah SMPN 06 RT 15	10.000,00 M ²	2007	Surat Keterangan Penguasaan Tanah dan Bangunan/Tanaman di Atas Tanah Negara, No : 593.2/010/PEM/XII/2012, Tgl. 12 Desember 2012	Jl. Pulau Bintang RT. 15 Desa Semoi II Kecamatan Sepaku Kab. PPU	SMPN 6 PPU	Hibah	1	75.000.000,00	Segel
	10	Tanah Bangunan Pendidikan & Latihan (Sekolah)	11.457,00 M ²	2007		Jl. Negara Km. 35 Dusun II Desa Api Api Kecamatan Waru Kab. PPU	SMPN 18 PPU	Pembelian	1	216.000.000,00	Segel
	11	Tanah Bangunan Pendidikan & Latihan (Sekolah)	3.476,00 M ²	2007	Surat Panitia Penjelasan Soal Pertanahan Rakyat Penajam	Jl. Proklamasi Rt 09 Kelurahan Penajam Kecamatan Penajam Kab. PPU	SDN 001 PENAJAM	Hibah	1	394.000.000,00	Segel
	12	Tanah Bangunan Pendidikan & Latihan (Sekolah)	2.065,00 M ²	2007	Surat Pernyataan Penguasaan & Pemilikan Bangunan/Tanaman di Atas Tanah Negara no. 593/327/PPSDA/2003	Jl. Sukamaju Rt 04 Kelurahan Gn. Steleng Kecamatan Penajam Kab. PPU	SDN 003 PENAJAM	Hibah	1	150.000.000,00	Segel
	13	Tanah Bangunan Pendidikan & Latihan (Sekolah)	1.570,00 M ²	2006	Surat Keterangan Hibah	Jl. Mulawarman Rt 01 Kel, Pantai Lango Kecamatan Penajam Kab. PPU	SMPN 19 PPU (EX. 1 Atap)	Hibah	1	16.000.000,00	Segel
	14	Tanah Bangunan Pendidikan & Latihan (Sekolah)	10.671,00 M ²	2007	Surat Permnyataan Hibah nomor: 592.2/388/PPSDA/IV/2013, Tgl. 03 April 2013	Jl. Lawai Baru RT. 08 Kelurahan Sotek Kecamatan Penajam Kab. PPU	SDN 005 PENAJAM (TK Handayani)	Hibah	1	48.000.000,00	Segel
	15	Tanah Rumah Dinas SDN 005 Penajam	1.440,00 M ²	2007	Surat Pernyataan Hibah nomor: 592.2/389/PPSDA/IV/2013, Tgl. 03 April 2013	Jl. Lawai Baru RT. 08 Kelurahan Sotek Kecamatan Penajam Kab. PPU	SDN 005 PENAJAM (Rumah Dinas)	Hibah	1	67.000.000,00	Segel
	16	Tanah Bangunan Pendidikan & Latihan (Sekolah)	3.000,00 M ²	2004	Surat Penyataan Penguasaan Tanah No. 590/185/PPSDA/2003	Jl. Dermaga RT. 01 Kelurahan Buluminung Kecamatan Penajam Kab. PPU	SDN 006 PENAJAM	Hibah	1	105.000.000,00	Segel
	17	SDN 007 Penajam	808,00 M ²	1992	Surat Keterangan Hibah Tanah No. 590/04/Pem/I/1992	Jl. Desa Rt 02 (Jl. Ahmad Yani RT. 02 Kelurahan Gersik) Kecamatan Penajam Kab. PPU	SDN 007 Penajam (Ex. SDN 010 Pnjam) Merger	Hibah	1	9.000.000,00	Segel
	18	Tanah Bangunan Pendidikan & Latihan (Sekolah)	6.651,00 M ²	2007	Surat Keterangan Wakaf atas Tanah Perawatan nomor. 93/A91/78	Jl. Propinsi Nipah Nipah Km. 07 Rt 03 Kelurahan Nipah - nipah Kecamatan Penajam Kab. PPU	SDN 014 Penajam	Hibah	1	452.000.000,00	Segel
	19	Tanah Bangunan Pendidikan & Latihan (Sekolah)	2.779,00 M ²	2007	Surat Pernyataan Penguasaan dan Pemilikan Bangunan/Tanaman di Atas Tanah Negara nomor. 593.2/1172/PPSDA/2003	Jl. Tanjung Jumlai RT. 01 Kelurahan Kampung Baru Kecamatan Penajam Kab. PPU	SDN 015 Penajam	hibah	1	91.000.000,00	Segel
	20	Tanah Bangunan Pendidikan & Latihan (Sekolah)	10.094,00 M ²	2007	Surat Keterangan Ganti Rugi Untuk Melepaskan Hak Atas Tanah no: 592.2/204/PPSDA/2009, Tgl. 12 Februari 2009	Jl. Kapau Rt 12 Kelurahan Gn. Steleng Kecamatan Penajam Kab. PPU	SDN 016 Penajam	Hibah	1	819.916.000,00	Segel
	21	Tanah Bangunan Pendidikan & Latihan (Sekolah)	8.686,00 M ²	2007	Surat Pernyataan Penyerahan Tanah Untuk Sekolah Petung	Jl. Propinsi Km. 18 Kelurahan Petung Kecamatan Penajam Kab. PPU	SDN 017 Penajam	Hibah	1	795.508.150,00	Segel
	22	Tanah Bangunan Pendidikan & Latihan (Sekolah)	4.637,65 M ²	1985	Surat Pernyataan Melepaskan Hak Atas Tanah, Surat Pelepasan Hak, Surat Keterangan Hibah	Jl. Saluk Punggawa Rt 03 Kelurahan Tanjung Tengah Kecamatan Penajam Kab. PPU	SDN 018 Penajam	Hibah dan Pembelian	1	166.596.000,00	Segel
	23	Tanah Bangunan Pendidikan & Latihan (Sekolah)	10.698,00 M ²	2004	Surat Keterangan Wakaf An. Diwal nomor : 593.2/25/Pem/2004	Jl. Propinsi Petung - Sepaku Km 17 RT 02 Kelurahan Buluminung Kecamatan Penajam Kab. PPU	SDN 019 Penajam	Hibah	1	99.000.000,00	Segel
	24	Tanah Bangunan Pendidikan & Latihan (Sekolah)	3.100,63 M ²	2003	Surat Keterangan Tanah Sekolah, Tgl. 11 Maret 2003	Jl. Pondok Uma Rt 04 Kelurahan Saloloang Kecamatan Penajam Kab. PPU	SDN 020 Penajam	Pembelian	1	56.000.000,00	Segel

25	Tanah Bangunan Pendidikan & Latihan (Sekolah)	5.529,00 M ²	2007	Surat Keterangan Ganti Rugi Untuk Melepaskan Hak Atas Tanah (Asli) no: 592.2/70/PPSDA/2009	Jl. Manunggal RT 04 RW 2 Kelurahan Sungai Parit Kecamatan Penajam Kab. PPU	SDN 021 Penajam		1	65.000.000,00	Segel
26	Tanah Bangunan Pendidikan & Latihan (Sekolah)	5.350,00 M ²	2002	Surat Keterangan Untuk Melepaskan Hak Atas Tanah no : 593.2/998/PPSDA/2004, Tgl. 15 Desember 2004	Jl. Propinsi RT. 001 Kelurahan Sepan Kecamatan Penajam Kab. PPU	SDN 022 Penajam	Hibah	1	98.000.000,00	Segel
27	Tanah Bangunan Pendidikan & Latihan (Sekolah)	1.930,00 M ²	2007	Surat Pernyataan Kesaksian Penguasaan Tanah Negara, No : 593.2/110.8/PPSDA/VIII/2021, Tgl. 27 Agustus 2021	Jl. Propinsi Km 3 Kelurahan Penajam Kecamatan Penajam Kab. PPU	SDN 026 Penajam	Hibah	1	742.590.000,00	Segel
28	Tanah Bangunan Pendidikan & Latihan (Sekolah)	13.800,00 M ²	2007	Surat Penyerahan Hak	Jl. Raden Sukma Rt 19 Kelurahan Penajam Kecamatan Penajam Kab. PPU	SDN 027 Penajam	Hibah	1	225.000.000,00	Segel
29	Tanah Bangunan Pendidikan & Latihan (Sekolah)	4.839,00 M ²	2000	Surat Pernyataan Hibah no. 592.2/196/PPSDA/II/2013 (asLI)	Jl. Propinsi Km. 21 RT 03 Kelurahan Sotek Kecamatan Penajam Kab. PPU	SDN 032 Penajam	Hibah	1	33.630.000,00	Segel
30	Tanah Bangunan Pendidikan & Latihan (Sekolah)	6.000,00 M ²	2007	Surat Keterangan Pembebasan	Jl. Trans HTI RT. 010 Desa Bukit Subur Kecamatan Penajam Kab. PPU	SDN 034 Penajam	Hibah	1	155.000.000,00	Segel
31	Tanah Bangunan Pendidikan & Latihan (Sekolah)	2.571,50 M ²	1992	Surat Keterangan Ganti Rugi Perawatan Tanah	Jl. Bere-Bere RT. 08 Kelurahan Tanjung Tengah Kecamatan Penajam Kab. PPU	SDN 036 Penajam	Hibah	1	32.000.000,00	Segel
32	Tanah Bangunan Pendidikan & Latihan (Sekolah)	15.029,00 M ²	2007	Surat Pernyataan Kesaksian Penguasaan Tanah Negara No. 593.2/1378/PPSDA/2005	Jl. Maridan RT. 06 Kelurahan Riko Kecamatan Penajam Kab. PPU	SMPN 14 PPU	Hibah	1	38.000.000,00	Segel
33	Tanah Bangunan Pendidikan dan Latihan (Sekolah)	12.161,50 M ²	1984	Surat Keterangan Hak Atas Tanah No. 133/SKT/WR/X/84, Tgl. 2 Okt 1984	Jl. Negara Km 25 Kelurahan Waru Kecamatan Waru Kab. PPU	SDN 001 Waru	Hibah	1	483.000.000,00	Segel
34	Tanah Bangunan Pendidikan dan Latihan (Sekolah)	5.570,00 M ²	1984	Surat Keterangan nomor. 05/Kel-Wr/SK/XI/1984	Jl. Bangun Mulyo RT. 03 Dusun I Desa Bangun Mulya Kecamatan Waru Kab. PPU	SDN 002 Waru	Hibah	1	111.000.000,00	Segel
35	Tanah Bangunan Pendidikan dan Latihan (Sekolah)	2.444,00 M ²	2005	Surat Keterangan	Jl. Negara RT. 04 Desa Api api Kecamatan Waru Kab. PPU	SDN 003 Waru	Hibah	1	70.000.000,00	Segel
36	Tanah Bangunan Pendidikan dan Latihan (Sekolah)	3.720,00 M ²	2007	Surat Keterangan no. 04/Kel-Wr/SK/XI/1984 (Asli)	Jl. Bangun Mulyo RT. 03 Dusun I Desa Bangun Mulya Kecamatan Waru Kab. PPU	SDN 004 Waru	Hibah	1	93.000.000,00	Segel
37	Tanah Bangunan Pendidikan dan Latihan (Sekolah)	10.000,00 M ²	2007	Surat Keterangan nomor 02/Kel-Wr/SK/1984	Jl. Bangun Mulya RT. 10 Desa Bangun Mulya Kecamatan Waru Kab. PPU	SDN 007 Waru	Hibah	1	250.000.000,00	Segel
38	Tanah Bangunan Pendidikan dan Latihan (Sekolah)	8.262,00 M ²	1992	Surat Pernyataan Penguasaan Tanah No. 01/SPPT/S-IV/1992, Tgl. 10 April 1992	Jl. Gunung Batu RT. 07 RW 04 Desa Sesulu Kecamatan Waru Kab. PPU	SDN 010 Waru	Hibah	1	389.580.000,00	Segel
39	Tanah Bangunan Pendidikan dan Latihan (Sekolah)	23.000,00 M ²	2007	Status Hak Guna Usaha No. /152/WKP/II/2004, Tgl. 14 Feb 2004	Jl. Afdeling Echo/I PT WKP RT. 12 Desa Bangun Mulya Kecamatan Waru	SDN 011 Waru	Hibah	1	106.000.000,00	Segel
40	Tanah Bangunan Pendidikan dan Latihan (Sekolah)	8.130,04 M ²	2007	Surat Keterangan Penguasaan dan Pemilikan Bangunan & Tanah, Tgl. 23 Okt 2007	Jl. H. Agus Salim RT 09 Desa Gn. Mulya Kecamatan Babulu Kab. PPU	SDN 004 Babulu	Hibah	1	130.000.000,00	Segel
41	Tanah Bangunan Pendidikan dan Latihan (Sekolah)	3.200,00 M ²	1992	Surat Pernyataan, Tgl. 15 Maret 1992	Jl. Unmul No. 9 RT. 06 Dusun II Desa Babulu Laut Kecamatan Babulu Kab. PPU	SDN 006 Babulu	Hibah	1	122.005.000,00	Segel
42	Tanah Bangunan Pendidikan dan Latihan (Sekolah)	10.200,00 M ²	2007	Surat Keterangan, Tgl. 24 Maret 1992	RT. 01 Dusun I Desa Rintik Kecamatan Babulu Kab. PPU	SDN 007 Babulu	Hibah	1	53.000.000,00	Segel
43	Tanah Bangunan Pendidikan dan Latihan (Sekolah)	4.662,00 M ²	1991	Surat Keterangan Penguasaan dan Pemilikan Bangunan/Tanaman Diatas Tanah Negara, No. 593.2/373/DL/X/2015, Tgl. 26 Okt 2015	Jl. Logpond Rt 11 Desa Labangka Kecamatan Babulu kab. PPU	SDN 009 Babulu	Hibah	1	43.000.000,00	Segel
44	Tanah Bangunan Pendidikan dan Latihan (Sekolah)	8.400,00 M ²	2007	Surat Pernyataan Pelepasan Hak, Tgl. 01 Sept 1984	Jl. Kenangan Desa Babulu Darat Kecamatan Babulu Kab. PPU	SDN 011 Babulu	Hibah	1	573.195.500,00	Segel

	45	Tanah Bangunan Pendidikan dan Latihan (Sekolah)	5.000,00 M ²	2007	Surat Keterangan Nomor. 13/SK-DBD/II/1992, Tgl. 22 Februari 1992	Jl. Simpang Gn. Intan RT. 029 Desa Babulu Darat Kecamatan Babulu Kab. PPU	SDN 013 Babulu	Hibah	1	125.000.000,00	Segel
	46	Tanah Bangunan Pendidikan dan Latihan (Sekolah)	11.900,00 M ²	2007	Surat Keterangan Nomor. 87/pem.2006/VIII/2003, Tgl. 02 Agustus 2003	Jl. Lobak RT 10 RW 02 Dusun Rawa Makmur Desa Sebakung Jaya Kecamatan Babulu Kab. PPU	SDN 014 Babulu		1	25.000.000,00	Segel
	47	Tanah Bangunan Pendidikan dan Latihan (Sekolah)	36.000,00 M ²	2007	Surat keterangan Hak Pakai Tanah SD. 028 Tgl. 14 maret 1992	Jl. Cempedak RT. 09 Dusun II Desa Rintik Kecamatan Babulu kab. PPU	SDN 016 Babulu	Hibah	1	900.000.000,00	Segel
	48	Tanah bangunan Pendidikan & Latihan Sekolah	20.000,00 M ²	2007	Surat Pernyataan No. B-46/BT.PO4-1/SBK-2/1992, Tgl. 02 Maret 1992	Jl. Flamboyan RT. 06 Desa Sri Raharja Kecamatan Babulu Kab. PPU	SDN 018 Babulu	Hibah	1	366.750.300,00	Segel
	49	Tanah bangunan Pendidikan & Latihan Sekolah	10.164,00 M ²	1986	Surat Keterangan Penguasaan dan Kepemilikan Bangunan/Tanaman di Atas Tanah Negara, No : 593.2/27/DBL/III/2013, Tgl. 18 Maret 2013 dan Surat Keterangan Penguasaan dan Kepemilikan Bangunan/Tanaman di Atas Tanah Negara, No : 593.2/28/DBL/III/2013, Tgl. 18 Maret 2013	RT. 17 RW 06 Dusun Beringin Setia Desa Babulu Laut Kecamatan Babulu Kab. PPU	SDN 019 Babulu	hibah	1	103.838.000,00	Segel
	50	Tanah bangunan Pendidikan & Latihan Sekolah	2.919,00 M ²	2007	Surat Pernyataan Pelimpahan Hak Atas Tanah/Lahan Usaha II, Nomor : 593.2/144/SP2AT/Hi-XI/2012, Tgl. 26 Nopember 2012	Jl. Tambong RT 14 Desa Gunung Intan Kecamatan Babulu Kab. PPU	SDN 022 Babulu	Hibah	1	43.000.000,00	Segel
	51	Tanah bangunan Pendidikan & Latihan Sekolah	20.000,00 M ²	2007	Surat Keterangan Nomor. 01/SPL/47/IX/1986, Tgl. 09 September 1986	Jl. Negara RT. 13 Dusun IV Desa Tengin Baru Kecamatan Sepaku Kab. PPU	SDN 001 Sepaku	Hibah	1	350.000.000,00	Segel
	52	Tanah bangunan Pendidikan & Latihan Sekolah	3.420,00 M ²	2007	Surat Keterangan Penguasaan dan Pemilikan Bangunan & Tanah, Tgl. 02 mei 2005	Jl. Negara RT. 21 Dusun V Desa Tengin Baru Kecamatan Sepaku Kab. PPU	SDN 002 Sepaku	Hibah	1	150.000.000,00	Segel
	53	Tanah bangunan Pendidikan & Latihan Sekolah	10.000,00 M ²	2007	Surat Keterangan no. 04/SPL.2026/VIII/1991, Tgl 10 Agustus 1991	Jl. Negara Km. 35 Dusun Tegal Mulyo Desa Tengin Baru Kecamatan Sepaku Kab. PPU	SDN 003 Sepaku	Hibah	1	120.000.000,00	Segel
	54	Tanah bangunan Pendidikan & Latihan Sekolah	14.235,00 M ²	1991	Surat Kesaksian Tanah Perbatasan no. 201/PEM/91	Jl. Negara Km. 41 RT 02 Dusun I Desa Bukit Raya Kecamatan Sepaku Kab. PPU	SDN 004 Sepaku	Hibah	1	456.000.000,00	Segel
	55	Tanah bangunan Pendidikan & Latihan Sekolah	20.504,00 M ²	2001	Surat Kesaksian Tanah Perbatasan nomor : 590/61/PEM/III/2001, Tgl. 01 Mret 2001	Jl. Ahmad Yani RT. 015 Dusun Panca Karya Desa Sukaraja Kecamatan Sepaku Kab. PPU	SDN 005 Sepaku	Hibah	1	103.000.000,00	Segel
	56	Tanah bangunan Pendidikan & Latihan Sekolah	23.993,00 M²	2007	Surat Keterangan Penguasaan Tanah dan Bangunan/tanaman diatas Tanah Negara nomor: 593.2/05/PEM/III/2012, Tgl. 21 feb 2004	Jl. Poros RT 10 Dusun II Desa Semoi II Kecamatan Sepaku Kab. PPU	SDN 006 Sepaku		1	11.000.000,00	Segel
	57	Tanah bangunan Pendidikan & Latihan Sekolah	3.795,00 M ²	2007	Surat Keterangan Penguasaan dan Pemilikan Bangunan /tanaman d atas tanah negara no : 593.2/018/PEM/SM.D/II/2007, Tgl. 22 Maret 2007	Jl. Pulau Laut RT 04 Dusun I Desa Semoi II Kecamatan Sepaku Kab. PPU	SDN 008 Sepaku	Hibah	1	7.000.000,00	Segel
	58	Tanah bangunan Pendidikan & Latihan Sekolah	11.062,50 M ²	1999	Surat Kesaksian Tanah Perbatasan nomor : 601/590/PEM/IX/1994, Tgl. 12 Agst 1994	Jl. Aster RT 23 Dusun Semoga Jaya Desa Sukaraja Kecamatan Sepaku Kab. PPU	SDN 009 Sepaku	Hibah	1	83.000.000,00	Segel
	59	Tanah SDN 010 Sepaku	6.250,00 M ²	2007	Surat Pernyataan Pelepasan Hak Atas Tanah Negara, Tgl. 29 Agustus 2005	Jl. Kas Tubun RT. 13 Dusun III Desa Argomulyo Kecamatan Sepaku Kab. PPU	SDN 010 Sepaku		1	23.000.000,00	Segel

	60	Tanah bangunan Pendidikan & Latihan Sekolah	19.630,00 M ²	2007	Surat Keterangan Penguasaan Pemilikan Bangunan/Tanaman di Atas Tanah Negara NO. 593.2/03/PEM/I/2004 (asli)	Jl. Wijaya Kusuma RT. 09 Desa Wonosari Kecamatan Sepaku Kab. PPU	SDN 012 Sepaku	Pembelian	1	49.000.000,00	Segel
	61	Tanah bangunan Pendidikan & Latihan Sekolah	2.785,95 M ²	2007	Surat Keterangan Untuk Melepaskan Hak Nomor : 175/PEM/CS_1006/I/2001, Tgl. 26 januari 2001	Jl. Sulung RT 03 Kelurahan Pemaluan Kecamatan Sepaku Kab. PPU	SDN 014 Sepaku	Hibah	1	33.000.000,00	Segel
	62	Tanah SDN 017 Sepaku	9.558,00 M ²	1991	Surat Kesaksian Tanah Perwatasan No : 230/Pem/1991 , Tgl. 12 Agustus 1999	Jl. Negara Km. 42 RT 10 Desa Bukit Raya Kecamatan Sepaku Kab. PPU	SDN 017 Sepaku		1	193.000.000,00	Segel
	63	Tanah bangunan Pendidikan & Latihan Sekolah	4.197,50 M ²	2007	Surat Keterangan Penguasaan dan Pemilikan Bangunan/Tanaman di Atas Tanah Negara, Tgl 17 Juni 2004	Jl. Kas Tubun RT. 004 Desa Argo Mulyo Kecamatan Sepaku Kab. PPU	SDN 018 Sepaku	hibah	1	207.175.806,45	Segel
	64	Tanah bangunan Pendidikan & Latihan Sekolah	2.467,25 M ²	2003	Surat Keterangan dari PT. ITCI	Jl. Pelawan RT 13 No 39 Kelurahan Maridan Kecamatan Sepaku Kab. PPU	SDN 019 Sepaku	Hibah	1	25.000.000,00	Segel
	65	Tanah bangunan Pendidikan & Latihan Sekolah	13.000,00 M ²	2005	Surat Keterangan Pernyataan Pemilikan Bangunan/Tanaman di Atas Tanah Negara no. 593.2/16/Pem/XII/2005,	Jl. Negara Km. 45 Semboja - Petung RT 01 Dusun Tegal Sari Desa Bumi Harapan Kecamatan Sepaku Kab. PPU	SDN 020 Sepaku	Hibah	1	761.776.130,00	Segel
	66	Tanah bangunan Pendidikan & Latihan Sekolah	15.000,00 M ²	2007	Surat Direktur Utama PT. ITCI Kartika Utama no. 021/OK/1603/2011 (asli)	Jl. Ulin RT. 13 Kelurahan Maridan Kecamatan Sepaku Kab. PPU	SDN 021 Sepaku	Pinjam Pakai	1	75.000.000,00	Segel
	67	Tanah bangunan Pendidikan & Latihan Sekolah	5.000,00 M ²	2007	Surat Keterangan Penguasaan dan Pemilikan Bangunan/Tanaman di Atas Tanah Negara no. 590/ /PPTN/II/1998, Tgl. 01 feb 1998	Jl. Datu Nondol RT. 09 Kelurahan Sepaku Kecamatan Sepaku Kab. PPU	SDN 023 Sepaku	Hibah	1	135.000.000,00	Segel
	68	Tanah bangunan Pendidikan & Latihan Sekolah	9.430,00 M ²	2001	Surat Keterangan Penguasaan Tanah dan Bangunan/Tanaman di Atas Tanah Negara no. 593.2/01/Pem/I/2013,	Jl. Pendidikan RT 05 Dusun I Desa Binuang Kecamatan Sepaku Kab. PPU	SDN 024 Sepaku		1	38.000.000,00	Segel
	69	Tanah bangunan Pendidikan & Latihan Sekolah	17.000,00 M ²	2016	Surat Pernyataan Penguasaan dan Pemilikan Bangunan/Tanaman di Atas Tanah Negara, NO : 593.2/1449/PPSDA/2010, Tgl. 20 Desember 2010	Jl. HTI RT. 10 Dusun II Desa Bukit Subur Kecamatan Penajam Kab. PPU	SMPN 24 PPU	Hibah	1	153.000.000,00	Segel
	70	Tanah bangunan Pendidikan & Latihan Sekolah	15.498,00 M ²	2016	Surat Pernyataan Penguasaan Tanah Negara, No : 593.2/26/TA-Pem/IX/2021, Tgl : 02 September 2021	Jl. Wijaya Kusuma RT. 01 Desa Wonosari Kecamatan Sepaku Kab. PPU	SMPN 20 PPU	hibah	1	340.000.000,00	Segel
	71		1.288,00	2023		Jl. SMA 4 RT. 04 Desa Babulu darat kec. babulu	TK Negeri Pembina Babulu	Hibah	1	772.800.000,00	Segel
TOTAL			678.581,02 M ²						70	16.876.060.886,45	
21 Dinas Kesehatan											
	1	Tanah Bangunan Puskesmas/Posyandu	3.811,00 M ²	2003	Surat Ket Ganti Rugi, Hibah (Asli)	Jl. Propinsi Km. 20 Rt 04 Kelurahan Sotek Kecamatan Penajam Kab. PPU	Puskesmas Induk Sotek	Pembelian	1	270.304.000,00	Segel
	2	Tanah Bangunan Puskesmas/Posyandu	400,00 M ²	2004	Surat Keterangan	Jl. Propinsi Km 30	Puskesmas Pembantu Riko	Pembelian	1	20.000.000,00	Segel
	3	Tanah Bangunan Puskesmas/Posyandu	2.500,00 M ²	2004	Surat Kepala BFI (Copian)	Jl. Lawai Lama RT. 06 Kelurahan Sotek Kecamatan Penajam Kab. PPU	Puskesmas Pembantu Sotek	Pembelian	1	4.000.000,00	Segel
	4	Tanah Bangunan Puskesmas/Posyandu	316,10 M ²	2004	Surat Kesaksian Perwatasan (Asli) no. 31/BS/AGR/1980	Jl. Propinsi Km 7. Rt 05 Kelurahan Nipah - nipah Kecamatan Penajam Kab. PPU	Puskesmas Pembantu Nipah-nipah	Pembelian	1	20.000.000,00	Segel

	5	Tanah Bangunan Puskesmas/Posyandu	900,00 M ²	1993	Surat Pernyataan (Asli)	RT. 02 Kelurahan Jenebora Kecamatan Penajam Kab. PPU	Puskesmas Pembantu Jenebora		1	39.600.000,00	Segel
	6	Tanah Bangunan Puskesmas/Posyandu	176,00 M ²	2004	Surat BNI (copian)	Jl. Propinsi Km 1.5 Rt 25 Kelurahan Penajam Kecamatan Penajam Kab. PPU	Puskesmas Induk Penajam	Pembelian	1	710.000.000,00	Segel
	7	Tanah Bangunan Puskesmas/Posyandu	8.019,00 M ²	2004	Sertifikat tidak ada (Anak Pemilik tanah masih menuntut)	Jl. Masjid Rt 08 Kelurahan Gn. Steleng Kecamatan Penajam Kab. PPU	Puskesmas Pembantu Gn. Steleng	Pembelian	1	12.000.000,00	Segel
	8	Tanah Bangunan Puskesmas/Posyandu	102,00 M ²	2004	Polindes aset tanah ikut kelurahan	Jl. Manunggal Rt 04 Kelurahan Sungai Parit Kecamatan Penajam Kab. PPU	Puskesmas Pembantu Sungai Paret	Pembelian	1	3.000.000,00	Segel
	9	Tanah Bangunan Puskesmas/Posyandu	33.420,00 M ²	2004	Surat Kesaksian Tanah Perbatasan (Foto copi) no. 99/Pem/1991 Aset sudah tercatat di Kelurahan Sesumpu	Jl. Gama Rt 01 Kelurahan Sesumpu Kecamatan Penajam Kab. PPU	Puskesmas Pembantu Sesumpu	Pembelian	1	1.000.000,00	Segel
	10	Tanah Bangunan Puskesmas/Posyandu	4.844,00 M ²	2004	Surat Keterangan Penguasaan Tanah	Jl. Lobak RT. 10 Dusun II Desa Sebakung Jaya Kecamatan Babulu Kab. PPU	Puskesmas Induk Sebakung Jaya	Pembelian	1	33.000.000,00	Segel
	11	Tanah Bangunan Puskesmas/Posyandu	4.000,00 M ²	2004	Surat Keterangan Kepala Desa no. 038/Pem-0307/II/2008	Desa Rawa Mulia RT 01 Dusun 1 Kecamatan Babulu Kab. PPU	Puskesmas Pembantu Rawa Mulia	Pembelian	1	80.000.000,00	Segel
	12	Tanah Bangunan Puskesmas/Posyandu	1.600,00 M ²	2009	Surat Keterangan Tanah (copi)	Jl. Sirana RT. 01 Kelurahan Sriraharja Kecamatan Babulu Kab. PPU	Puskesmas Pembantu	Hibah	1	286.400.000,00	Segel
	13	Tanah Bangunan Puskesmas/Posyandu	4.349,90 M ²	2004	Surat Keterangan (asli di Puskesmas)	Jl. Propinsi RT. 04 Kelurahan Waru Kecamatan Waru Kab. PPU	Puskesmas Induk Waru	Pembelian	1	330.189.000,00	Segel
	14	Tanah Bangunan Puskesmas/Posyandu	250,00 M ²	2004	Surat Keterangan Kepala Desa (Copi)	Jl. Bangun Mulyo Kecamatan Waru Kab. PPU	Puskesmas Pembantu Bangun Mulyo	Pembelian	1	8.000.000,00	Segel
	15	Tanah Bangunan Puskesmas/Posyandu	15.000,00 M ²	2004	Surat Tanah Asli no. 593.2005/Sm.D VII/2006	Jl. Negara RT. 13 Desa Semoi II Kecamatan Sepaku Kab. PPU	Puskesmas Induk Semoi II	Pembelian	1	225.000.000,00	Segel
	16	Tanah Bangunan Puskesmas/Posyandu	1.000,00 M ²	1987	Surat Pernyataan Penguasaan Tanag Negara No. 593.2/1598/PPSDA/VII/2014, Tgl. 18 juli 2014	Jl. Poros Desa Semoi II Wonosari Kecamatan Sepaku Kab. PPU	Puskesmas Pembantu Wonosari	Pembelian	1	21.500.000,00	Segel
	17	Tanah Bangunan Puskesmas/Posyandu	2.500,00 M ²	2012	Surat Keterangan No. 032/086/Mtr/201 (Foto copian aja)	Jl. Vico TSM Desa Semoi II Kecamatan Sepaku Kab. PPU	Polindes Semoi II	Pembelian	1	85.000.000,00	Segel
	18	Tanah Bangunan Puskesmas/Posyandu	1.404,00 M ²	2004	Surat Keterangan Penguasaan dan Kepemilikan Tanah No. 091/SKP/Ek.bang/G.ML/XI/2013 (Asli)	Jl. Desa Dusun I RT. 5 Desa Gn. Mulya Kecamatan Babulu Kab. PPU	Polindes Gunung Mulia	Pembelian	1	9.000.000,00	Segel
	19	Tanah Bangunan Puskesmas/Posyandu	2.880,00 M ²	2004	Surat Keterangan Penguasaan No 593.2/52/Aset-Uptpus/DGI-IV/2015 (Asli)	Jl. Olah raga Rt 10 Desa Gn. Intan Kecamatan Babulu Kab. PPU	Ex. Puskesmas Induk Gn. Intan (Lama)	Pembelian	1	33.000.000,00	Segel
	20	Tanah Bangunan Puskesmas/Posyandu	1.560,00 M ²	2004	Surat Keterangan Tanah (Asli) no. 55/SKT/XI/2013	Jl. Majapahit Desa Sumber Sari Kecamatan Babulu Kab. PPU	Puskesmas Pembantu Sumber Sari	Pembelian	1	28.000.000,00	Segel
	21	Tanah Bangunan Puskesmas/Posyandu	1.540,00 M ²	2004	Surat Keterangan Hibah dari Heri Sunyoto (Ft copian saja)	Jl. Poros Desa Gunung Makmur Km 6 Kecamatan Babulu Kab. PPU	Puskesmas Pembantu Gn. Intan	Pembelian	1	7.000.000,00	Segel
	22	Tanah Bangunan Puskesmas/Posyandu	7.521,00 M ²	2004	Surat Keterangan Penguasaan Tanah Nomor 593.2/051/Pem/III/2003	Jl. Negara Km. 41 Rt 04 Desa Bukit Raya	Puskesmas Induk Sepaku I	Pembelian	1	250.000.000,00	Segel
	23	Tanah Bangunan Puskesmas/Posyandu	5.000,00 M ²	2004	Surat Keterangan Penguasaan Tanah (copi)	Jl. Negara Km. 40 Desa Bukit Raya RT. 04	Puskesmas Pembantu	Pembelian	1	179.000.000,00	Segel
	24	Tanah Bangunan Puskesmas/Posyandu	6.205,00 M ²	2004	Surat Keterangan (Copian)	Jl. Propinsi Km 38 Desa Sukaraja Kecamatan Sepaku Kab. PPU	Puskesmas Pembantu Desa Sukaraja	Pembelian	1	124.000.000,00	Segel
	25	Tanah Bangunan Puskesmas/Posyandu	1.200,00 M ²	2004	Surat Pernyataan Penguasaan Tanah Negara (copian)	Jl. Propinsi RT. 002 Desa Bumi Harapan Kecamatan Sepaku	Puskesmas Pembantu desa Bumi Harapan	Pembelian	1	100.000.000,00	Segel
	26	Tanah Bangunan Puskesmas/Posyandu	962,00 M ²	2004	Surat Pernyataan Hibah dr M. Harike D (Asli)	Jl. Propinsi Km. 40 RT. 05 Desa Labangka Kecamatan Babulu Kab. PPU	Puskesmas Pembantu Labangka	Pembelian	1	18.000.000,00	Segel

	27	Tanah Bangunan Puskesmas/Posyandu	4.350,00 M ²	2004	Surat Keterangan Kepala Desa (Copi)	Jl. Propinsi Km. 48 Desa Babulu Darat Kecamatan Babulu Kab. PPU	Puskesmas Induk Babulu	Pembelian	1	139.000.000,00	Segel
	28	Tanah Bangunan Puskesmas/Posyandu	100,00 M ²	2012	Surat Keterangan Kepala Desa (Foto Copi)	Jl. Babulu Laut Rt 01 Desa Babulu Laut Kecamatan Babulu Kab. PPU	Puskesmas Pembantu Babulu Laut	Hibah	1	15.200.000,00	Segel
	29	Tanah Bangunan Puskesmas/Posyandu	402,00 M ²	2004	Surat Pernyataan Tanah Wakaf (Copian Saja)	Jl. Pisang Km 60 Desa Rintik Kecamatan Babulu Kab. PPU	Puskesmas Pembantu Rintik	Pembelian	1	9.000.000,00	Segel
	30	Tanah Bangunan Puskesmas/Posyandu	616,00 M ²	2004	Surat Pernyataan Kesaksian no : 593.2/26/I/2008 (Asli)	Jl. Propinsi Rt 07 Kelurahan Petung Kecamatan Penajam Kab. PPU	Puskesmas Pembantu	Pembelian	1	55.000.000,00	Segel
	31	Tanah Bangunan Puskesmas/Posyandu	400,00 M ²	2007	Surat Pernyataan Sdr. Muslimin	Jl. Tanjung Jumlah Kelurahan Saloloang Kecamatan Penajam RT. 01 Kab. PPU	Puskesmas Pembantu Kampung Baru	Pembelian	1	78.750.000,00	Segel
	32	Tanah Bangunan Puskesmas/Posyandu	375,00 M ²	2004	Daftar kepemilikan Watas tanah (copian)	Jl. Propinsi Rt 05 Kelurahan Lawe - lawe Kecamatan PenajamKab. PPU	Puskesmas Pembantu Lawe - lawe	Pembelian	1	7.000.000,00	Segel
	33	Tanah Bangunan Puskesmas/Posyandu	1.886,50 M ²	2007	Surat Pernyataan Kesaksian Penguasaan Tanah Negara (Foto Copi saja)	Jl. Tanjung Tengah Rt 02 Kelurahan Tanjung Tengah Kecamatan Penajam Kab. PPU	Puskesmas Pembantu (Baru)	Pembelian	1	10.000.000,00	Segel
	34	Tanah Bangunan Puskesmas/Posyandu	1.415,00 M ²	2004	Surat Pernyataan (Foto copi) no. 593.2/1208/PPSDA/2005	Jl. Saluk Cina Rt 03 Kecamatan Penajam Kab. PPU	Puskesmas Pembantu Lama (Tanjung Lama)	Pembelian	1	14.000.000,00	Segel
	35	Tanah Bangunan Puskesmas/Posyandu	3.500,00 M ²	2004	Surat Keterangan (Foto copi)	Jl. Propinsi Rt 07 Kelurahan Petung Kecamatan Penajam Kab. PPU	Puskesmas Petung (Baru)	Pembelian	1	239.000.000,00	Segel
	36	Tanah Bangunan Puskesmas/Posyandu	11.110 M ²	2023	Surat Keterangan Penguasaan dan Pemilikan Bangunan/Tanaman Diatas Tanah Negara No : 593.2/101/GI/XI/2012	Jl. Transmigrasi km 2 Desa gn intan, kec. Babulu	Puskesmas Gunung Intan	Pembelian	1	1,00	
	37	Tanah Bangunan Puskesmas/Posyandu	10.960 M ²	2023	Surat Pernyataan Penguasaan Tanah Negara No : 593.2/1670/TA-PEM/XII/2019	Desa Binuang Kec. Sepaku	PKM Maridan Baru	Pembelian	1	1,00	
TOTAL			146.574,50 M ²						37	3.463.943.002,00	
22 DISKUMPERINDAG											
	1	Tanah Bangunan Pasar	46.359,00 M ²	2015	Surat Pernyataan Pelepasan Hak Atas Tanah Negara (sebanyak 20 segel) Proses pembuatan sertifikat	Kelurahan Petung Kecamatan Penajam Kab. PPU	Pasar Petung	Pembelian	1	11.547.126.900,00	Segel
	2	Tanah Bangunan Pasar	49.233,00 M ²	2017	Surat Pernyataan Pelepasan Hak Atas Tanah No. 40-46, Tgl. 11 Sept 2017 (7 Segel)	RT. 06 Desa Babulu Darat Kecamatan Babulu Kab. PPU	Pasar Babulu	Pembelian	1	5.100.479.950,00	Segel
TOTAL			95.592,00 M ²						2	16.647.606.850,00	
23 Dinas Pertanian											
	1	Tanah Bangunan Kantor Pemerintah	23.457,00 M ²	2004	Surat Keterangan Penguasaan dan Pemilikan Bangunan/Tanaman di Atas Tanah Negara No. 593.2/611/GML/XI/2014, Tgl. 18 Nopember (12.891 M2) dan Surat Keterangan Penguasaan dan Pemilikan Bangunan/Tanaman di Atas Tanah Negara No. 593.2/612/GML/XI/2014, Tgl. 18 Nopember (10.566M2)	Desa Gunung Mulia Kecamatan Babulu Kab. PPU	Pos Kesehatan Hewan Babulu	Pembelian	1	1.250.000.000,00	Segel
	2	Tanah Bangunan Kantor Pemerintah	50.045,00 M ²	2004	Surat Pernyataan Pelepasan Hak Atas Tanah/Melepaskan Penguasaan Atas Tanah Negara Tgl. 27 desember 2006	Jl. Pariwisata Desa Giri Mukti Kecamatan Penajam Kab. PPU	RPH dan Pasar Hewan	Pembelian	1	1.501.000.000,00	Segel

	3	Tanah Bangunan Gudang	80.745,00 M ²	2005	Sertifikat An. Ridwan N Dkk, No : 615, Tgl. 22 Agustus 2001, NIB : 16.04.02.02.00002	Jl. Propinsi Desa Labangka Kecamatan Babulu Kab. PPU	Gudang Dolog	Pembelian	1	969.000.000,00	Segel
	4	Tanah Bangunan Tempat Kerja Lainnya (dst)	370,00 M ²	2015	Berita Acara Hibah dari Kepala Desa Sukaraja no. 045.4/452/Pem- Skj/VIII/2015, Tgl. 07/08/2015	Jl. Negara RT. 015 Desa Sukaraja Kecamatan Sepaku Kab. PPU	Pos Penyuluhan Desa/Gedung Pertemuan Penyuluh	Pembelian	1	44.280.000,00	Segel
	5	Tanah Bangunan Kantor Pemerintah	21.120,00 M ²	2004	Surat Keterangan Penguasaan Tanah dan Bangunan/Tanaman di Atas Tanah Negara No : 593.2/21/PEM/II/2013, Tgl. 28 Feb 2013	Jl. Negara Desa Tengin Baru RT. 16 Kecamatan Sepaku Kab. PPU	Balai Penyuluhan Pertanian	Pembelian	1	16.000.000,00	Segel
	6	Tanah Bangunan Perdagangan Lainnya (dst)	10.000,00 M ²	1991	Surat Kesaksian Tanah Perwatasan No : 141/Pem/1991, Tgl. 31 Juli 1991 (Asli)	Desa Sepaku III Kecamatan Sepaku Kab. PPU	Dinas Peternakan a.n Ir Budi Waluyo	Hibah	1	2.479.965.000,00	Segel
	7	Tanah Bangunan Perdagangan Lainnya (dst)	7.700,00 M ²	1993	Surat Kesaksian Perwatasan Tanah No. 16/Pem/1994, Tgl. 16 Jan 1994	Dusun Sidomulyo Desa Sepaku II Kecamatan Sepaku Kab. PPU	Dinas Peternakan a.n Ir Budi Waluyo	Pembelian	1	2.050.374.000,00	Segel
	8	Tanah Usaha	10.362,00 M ²	2014	Surat Keterangan Penguasaan dan Pemilikan Bangunan/Tanaman di Atas Tanah Negara No : 593.2/ /DBD/ /2014, Tgl.	Desa Gunung Makmur RT. 06 Kecamatan Babulu Kab. PPU	Pos IB	Pembelian	1	1.391.044.000,00	Segel
	9	Tanah Bangunan Kantor Pemerintah	32.231,00 M ²	2012	Surat Keterangan Penguasaan dan Pemilikan Bangunan/Tanaman di Atas Tanah Negara No : 593.2/016/G.ML/X /2012, Tgl. 23 Okt 2012	Desa Gunung Mulia RT. 007 Kecamatan Babulu Kab. PPU	Kantor BPP Babulu	Hibah	1	3.911.176.000,00	Segel
TOTAL			236.030,00 M ²						9	13.612.839.000,00	
24 Badan Perencanaan, Penelitian dan Pengembangan											
25 Badan Kepegawaian, Pemberdayaan Sumber Daya Manusia											
26 Badan Keuangan dan Aset Daerah											
	1	Tanah Kosong Yang Sudah diperuntukkan	10.000 M ²	2017	Surat Keterangan Pelimpahan Lahan Perladangan An. Juwariyah, tgl. 14 September 1993	Desa Gunung Intan Kecamatan Babulu Kab. PPU	Lahan Kosong	Hibah	1	4.000.000.000,00	Segel
	2	Tanah Bangunan Menara Pengawas/tower/lalu lintas	10.000 M ²	2017	Surat Penguasaan Sebidang Tanah Perladangan An. Masyhud , Tgl. 03 Februari 1987	Desa Gunung Intan Kecamatan Babulu Kab. PPU	Stasiun Transmisi TVRI Kaltim	Hibah	1	4.000.000.000,00	Segel
TOTAL			20.000,00 M ²						2	8.000.000.000,00	
27 Badan Pendapatan Daerah											
28 Badan Penanggulangan Bencana Daerah,											
29 Badan Kesatuan Bangsa dan Politik											
30 Satpol PP											
31 R S U D											
32 Kecamatan Penajam											
	1	Kelurahan Penajam									
	1	Tanah Bangunan Puskesmas/Posyandu	48,00 M ²	2004	Surat Keterangan Hibah dari H. Abd. Rahman.HG, No : 071/Pem-Cbs/87, Tgl. 24 Maret 1987	Jl. Union Rt 13 Kelurahan Penajam Kecamatan Penajam Kab. PPU	Posyandu	Pembelian	1	7.000.000,00	Segel
TOTAL			48,00 M ²						1	7.000.000,00	
	2	Kelurahan Tanjung Tengah									
	1	Tanah Lapangan Sepak Bola	19.250,00 M ²	2004	Surat Pernyataan Melepasan Hak Atas Tanah no. 592.2/1795/PPSDA/2012 (Asli)	Jl. Tanjung Tengah Rt 05 Kelurahan Tanjung Tengah Kecamatan Penajam Kab. PPU	Tanah Kas Kelurahan	Hibah	1	140.000.000,00	Segel

		2 Tanah Lapangan Sepak Bola	6.324,00 M ²	2004	Surat Pernyataan Melepasan Hak Atas Tanah no. 592.2/1704/PPSDA/2012 (Asli)	Jl. Pondok Kessi Rt 01 Kelurahan Tanjung Tengah Kecamatan Penajam Kab. PPU	Lapangan Sepak Bola Pondok Kesi	Hibah	1	79.000.000,00	Segel
		3 Tanah Lapangan Sepak Bola	13.099,00 M ²	2004	Surat Pernyataan Melepasan Hak Atas Tanah no. 592.2/1796/PPSDA/2012 (Asli)	Jl. Bere-Bere Rt 08 Kelurahan Tanjung Tengah Kecamatan Penajam Kab. PPU	Lapangan Sepak Bola Bere bere	Hibah	1	70.000.000,00	Segel
TOTAL			38.673,00 M ²						3	289.000.000,00	
	3	Kelurahan Saloloang									
		1 Tanah Bangunan Puskesmas/Posyandu	140,80 M ²	2020	Surat Pernyataan Hibah Atas Tanah Negara, No : 592.2/2047/PPSDA/2014, Tgl. 23 Sept 2014	Jl. Pariwisata Rt 08 Kelurahan Saloloang Kecamatan Penajam Kab. PPU	Posyandu	Hibah	1	8.316.000,00	Segel
TOTAL			140,80 M ²						1	8.316.000,00	
	4	Kelurahan Petung									
		1 Tanah Untuk Makam Umum	2.255,15 M ²	2014	Surat Pernyataan Penguasaan Tanah Negara, No. 593.2/545/PPSDA/2014, Tgl. 18 Juli 2014 (Asli)	Tunan RT. 013 Kelurahan Petung Kecamatan Penajam Kab. PPU	Makam Umum	Hibah	1	498.388.000,00	Segel
		2 Tanah Lapangan Bola	4.974,00 M ²	2004	Surat Pernyataan Penguasaan Tanah Negara, No. 593.2/241/PPSDA/2022, Tgl. 12 April 2022	Jl. Propinsi Rt 06 Km 18 Kelurahan Petung Kecamatan Penajam Kab. PPU	Lapangan Bola	Hibah	1	564.000.000,00	Segel
		3 Tanah Kosong Yang Sudah Diperuntukkan	642,75	2021	Surat Pernyataan Penguasaan Tanah Negara	Jl. Propinsi RT. 021 Kelurahan Petung Kecamatan Penajam Kab. Penajam Paser Utara	Ex. Penggilingan padi		1	192.825.000,00	
TOTAL			7.871,90 M ²						3	1.255.213.000,00	
	5	Kelurahan Lawe - lawe									
		1 Tanah Bangunan Puskesmas/Posyandu	48,00 M ²	2004	Keterangan Ganti Rugi Untuk Melepaskan Hak Atas Tanah no. 593.2/321/PPSDA/2010, Tgl. 03 Maret 2010	Jl. Propinsi Rt 07 Kelurahan Lawe lawe Kecamatan Penajam Kab. PPU	Posyandu Kel. Lawe - lawe	Pembelian	1	1.000.000,00	Segel
		2 Tanah Padang Semak Belukar	3.325,00 M ²	2004	Surat Keterangan Ganti Rugi Untuk Melepaskan Hak Atas Tanah No. 592.2/51/PPSDA/2009, Tgl. 22 Januari 2009	RT. 005 Kelurahan Lawe - lawe Kecamatan Penajam Kab. PPU	LPM	Pembelian	1	74.000.000,00	Segel
		3 Tanah Untul Makam Umum	7.475,00 M ²	2015	Surat Pernyataan Hibah Atas Tanah Negara, No. 592.2/1718/PPSDA/2015, Tgl. 30 Juli 2015	Rt 01 Kelurahan Lawe - lawe Kecamatan Penajam Kab. PPU	Tanah Kuburan Muslim	Hibah	1	299.000.000,00	Segel Asli di Kelurahan
		4 Tanah Untul Makam Umum	9.926,00 M ²	2015	Surat Pernyataan Hibah Atas Tanah Negara, No. 592.2/1866/PPSDA/2015, Tgl. 25 Agustus 2015	Rt 01 Kelurahan Lawe - lawe	Tanah Kuburan Muslim	Hibah	1	397.040.000,00	Segel Asli di Kelurahan
		5 Tanah Bangunan Puskesmas/Posyandu	100,00 M ²	2014	Surat Pernyataan Hibah Atas Tanah Negara, No. 592.2/460/PPSDA/2015, Tgl. 02 Maret 2015	Rt 08 Kelurahan Lawe - lawe Kecamatan Penajam Kab. PPU	Posyandu RT. 08	Hibah	1	11.800.000,00	Segel Asli di Kelurahan
		6 Tanah Bangunan Puskesmas/Posyandu	75,00 M ²	2016	Surat Pernyataan Hibah Atas Tanah Negara, No. 592.2/893/PPSDA/2016, Tgl. 25 April 2016	RT. 02 Kelurahan Lawe - lawe Kecamatan Penajam Kab. PPU	Posyandu Lansia RT. 02	Hibah	1	8.850.000,00	Segel Asli di Kelurahan
TOTAL			20.949,00 M ²						6	791.690.000,00	

	6	Kelurahan Pejala									
		1 Tanah Bangunan Puskesmas/Posyandu	30,00 M ²	2013	Surat Pernyataan Hibah Tanah Pembangunan Posyandu dari Hj. Yamang , Tgl. 12 September 2013 (Foto copi)	RT. 01 Kelurahan Pejala Kecamatan Penajam Kab. PPU	Balai Pelayanan Terpadu Melati I	Hibah	1	1.140.000,00	Segel
		2 Tanah Bangunan Puskesmas/Posyandu	38,25 M ³	2012	Surat Pernyataan Hibah dari Muhammad Said, Saheriah dan Lina Marlina No. 592.2/ /PPSDA/III/2012 (Foto copi)	RT. 02 Kelurahan Pejala Kecamatan Penajam Kab. PPU	Balai Pelayanan Terpadu Melati II	Hibah	1	1.454.000,00	Segel
		3 Tanah Bangunan Puskesmas/Posyandu	30,00 M ²	2023	Surat Pernyataan Hibah Tanah Pembangunan Posyandu dari Amir Bastian, Tgl. 16 Februari 2015	RT. 03 Kelurahan Pejala Kecamatan Penajam Kab. PPU	Posyandu Melati III	Pembelian	1	1,00	
		4 Tanah Bangunan Puskesmas/Posyandu	216,00 M ²	2023	Surat Pernyataan Penguasaan Tanah Negara, Nomor : 593.2/17/Pem.K-PJI/IX/2023, Tgl. 01 Nopember 2023	RT. 04 Kelurahan Pejala Kecamatan Penajam Kab. PPU	Posyandu Lansia	Pembelian	1	1,00	
TOTAL			314,25 M ²							4	2.594.002,00
	7	Kelurahan Kampung Baru									
		1 Tanah Perkebunan Lainnya	11.346,00 M ²	2004	Surat Pernyataan Kesaksian Penguasaan Tanah Negara, No : 593.2/1552/PPSDA/2005, Tgl. 15 Nop 2005	Jl. Tanjung Jumlai RT. 01 Kelurahan Kampung Baru Kecamatan Penajam Kab. PPU	Lahan Kosong	Pembelian	1	440.000.000,00	Segel
		2 Tanah Bangunan Tempat Ibadah	120,00 M ²	1989	Salinan Akta Ikrar Wakaf, Tgl. 08 Februari 1989	Jl. Tanjung Jumlai RT. 02 Kelurahan Kampung Baru Kecamatan Penajam Kab. PPU	Langgar Nurul Iman	Hibah	1	10.374.000,00	Segel
		3 Tanah Bangunan Kantor Pemerintah	600,00 M ²	2004	Surat Pernyataan Melepaskan Hak Atas Tanah Negara, No : 592.2/1569/PPSDA/XI/2015, Tgl. 17 November 2015	Jl. Tanjung Jumlai RT. 01 Kelurahan Kampung Baru Kecamatan Penajam Kab. PPU	Kantor Lurah Kampung Baru	Pembelian	1	16.000.000,00	Segel
		4 Tanah Bangunan Pendidikan dan Latihan	256,00 M ²	2013		RT. 01 Kelurahan Kampung Baru Kecamatan Penajam Kab. PPU	Tanah TK PAUD	Hibah	1	76.800.000,00	Segel
		5 Tanah Bangunan Puskesmas/Posyandu	50,00 M ²	2013		RT. 02 Kelurahan Kampung Baru Kecamatan Penajam Kab. PPU	Tanah Posyandu	Hibah	1	15.000.000,00	Segel
TOTAL			12.372,00 M ²							5	558.174.000,00
	8	Kelurahan Sesumpu									
		1 Tanah Bangunan Poliklinik	170,00 M ²	2002	Surat Keterangan Pelepasan Hak Atas Tanah No. 590/1209/PPSDA/2002, Tgl. 26 Nop 2002	Jl. Gama Rt 01 Kelurahan Sesumpu Kecamatan Penajam Kab. PPU	Polindes	Pembelian	1	1.000.000,00	Segel
		2 Tanah Untuk Bangunan Mesjid	154,00 M ²	1991	Surat Kesaksian Tanah Perwatasan (Asli) No. 99/Pem/1991, Tgl. 6/5/1991	RT. 001 Kelurahan Sesumpu Kecamatan Penajam Kab. PPU	Tanah Mushola/langgar nurul iman	Hibah	1	3.542.000,00	Segel
		3 Tanah Untuk Bangunan Mesjid	760,40 M ²	2010	Surat Keterangan Hibah (Asli)	RT. 003 Kelurahan Sesumpu	Tanah Mushola/langgar Mifatul jannah	Hibah	1	18.250.000,00	Segel
TOTAL			1.084,40 M ²							3	22.792.000,00
	9	Kelurahan Sungai Parit									
		1 Tanah Bangunan Kantor Pemerintah	1.870,00 M ²	2004	Berita Acara Pemeriksaan Tanah (Asli)	Jl. Manunggal Rt 03 Kelurahan Sungai Parit Kecamatan Penajam Kab. PPU	Kantor Lurah, Gedung Serbaguna, Bangunan Pompa Air	Pembelian	1	56.000.000,00	Segel
		2 Tanah Bangunan Puskesmas/Posyandu	24,00 M ²	2014	Surat Pernyataan Sdr. Kamsia Tgl. 01 Oktober 2003 (Asli)	Jl. Manunggal Rt 06 Kelurahan Sungai Parit Kecamatan Penajam Kab. PPU	Posyandu	Hibah	1	2.000.000,00	Segel

		1 Tanah Kosong	742,00 M ²	2020	Surat Pernyataan Penguasaan Tanah Negara, No : 593.2/2568/PPSDA/IX/2016, Tgl. 15 September 2016	RT. 002 Kelurahan Gunung Steleng Kecamatan Penajam Kab. PPU	Pendopo	Hibah	1	151.199.000,00	Segel
		2 Tanah Kosong Yang Sudah Diperuntukkan	216,00 M ²	2020	Surat Pernyataan Melepaskan Hak Atas Tanah, No : 592.2/127/PPSDA/II/2011, Tgl. 07 Februari 2011	RT. 008 Kelurahan Gunung Steleng Kecamatan Penajam Kab. PPU	Tanah Taman	Pembelian	1	25.000.000,00	Segel
		3 Tanah Untuk Makam Umum	11.104,00 M ²	2020	Surat Pernyataan Kesaksian Penguasaan Tanah Negara, No : 593.2/139/PPSDA/I/2010, Tgl. 01 Maret 2010	RT. 007 Kelurahan Gunung Steleng Kecamatan Penajam Kab. PPU	Tanah Kuburan Nasrani	Hibah	1	2.802.306.000,00	Segel
		4 Tanah Untuk Makam Umum	6.500,00 M ²	2020	Surat Pernyataan Penguasaan dan Pemilikan Bangunan/Tanaman di Atas Tanah Negara, No : 593.2/135/PPSDA/I/2005, Tgl. 18 Januari 2005	RT. 007 Kelurahan Gunung Steleng Kecamatan Penajam Kab. PPU	Tanah Kuburan Muslimin	Hibah	1	1.773.920.000,00	Segel
		5 Tanah	150,00 M ²	2020	Surat Penyerahan, Tgl. 29 Desember 1975	RT. 002 Kelurahan Gunung Steleng Kecamatan Penajam Kab. PPU	Tanah Kosong	Hibah	1	24.975.000,00	Segel
		6 Tanah	50,00 M ²	2020	Surat Pernyataan Hibah Atas Tanah Negara, No: 592.2/11/PPSDA/II/2015, Tgl. 20 februari 2015	RT. 012 Kelurahan Gunung Steleng Kecamatan Penajam Kab. PPU	Pos ganda (posyandu dan Pos kampling)	Hibah	1	12.926.000,00	Segel
		7 Tanah	126,00 M ²	2020		Jl. Jambu RT. 013 Kelurahan Gunung Steleng Kecamatan Penajam Kab. PPU	Posyandu	Hibah	1	31.589.000,00	Segel
TOTAL			18.888,00 M²						7	4.821.915.000,00	
	13	Kelurahan Buluminung									
		1 Tanah Kampung Lainnya (dst)	40.000,00 M ²	2002	Surat Pernyataan Penguasaan Tanah, No : 590/1367/PPSDA/2002, Tgl. 30 Des 2002 dan Surat Pernyataan Penguasaan Tanah, No : 590/1336/PPSDA/2002, Tgl. 30 Des 2002	RT. 06 Kelurahan Buluminung Kecamatan Penajam Kab. PPU	Lahan Kas Desa	Pembelian	1	360.000.000,00	Segel
TOTAL			40.000,00 M²						1	360.000.000,00	
	14	Kelurahan Sotek									
		1 Tanah Bangunan Tempat Kerja lainnya (dst)	150,00 M ²	2004	Surat Keterangan Ganti Rugi Tanah Perbatasan No : 590/10/PEM/LST/KCP/VII/2001, Tgl 30 juli 2001 (Asli)	Jl. Pertamina RT. 011 Kelurahan Sotek Kec., Penajam Kab. PPU	Bangunan Koperasi	Hibah	1	2.000.000,00	Segel
		2 Tanah Untuk Makam Umum	3.306,00 M ²	2016	Surat Keterangan Hibah No. 592.2/2168/PPSDA/2010, Tanggal 31 Desember 2010 (Asli)	Jl. Sotek RT. 12 Kelurahan Sotek Kecamatan Penajam Kab. PPU	Kuburan Katolik & Protestan	Hibah	1	234.726.000,00	Segel
		3 Tanah Bangunan Puskesmas/Posyandu	90,00 M ²	2004	Surat Keterangan Ganti Rugi Tanah Perbatasan No. 059/011/PEM/LST/KCP/IV/2003, Tanggal 03 April 2003 (Asli)	Jl. PT. BFI Kelurahan Sotek Kecamatan Penajam Kab. PPU	Posyandu RT. 05	Hibah	1	1.000.000,00	Segel
		4 Tanah Bangunan Puskesmas/Posyandu	48,00 M ²	2004	Surat Pernyataan Penguasaan Tanah Negara No. 593.2/553/PPSDA/VIII/2017, Tanggal 28 Agustus 2017	Jl. PT. BFI Kelurahan Sotek Kecamatan Penajam Kab. PPU	Posyandu RT. 007	Hibah	1	4.000.000,00	Segel

		5 Tanah Kosong Yang Sudah Diperuntukkan	9.591,00 M ²	2004	Surat Pernyataa Hibah No. 592.2/476/PPSDA/II/2014, Tanggal 26 Feb 2014 (Asli)	Jl. PT. BFI RT. 012 Kelurahan Sotek Kecamatan Penajam Kab. PPU	Rencana Kuburan Muslim	Hibah	1	20.000.000,00	Segel	
		6 Tanah Posyandu RT 07	24,00 M ²	2004	Surat Keterangan Hibah No. 592.2/782/PPSDA/2004, Tanggal 01 Nopember 2004 (Asli)	Jl. Lawai Baru RT. 015 Kelurahan Sotek Kecamatan Penajam Kab. PPU	Posyandu RT. 010	Hibah	1	4.000.000,00	Segel	
TOTAL			13.209,00 M ²							6	265.726.000,00	
	15	Kelurahan Sepan										
	16	Kelurahan Riko										
	17	Kelurahan Pantai Langgo										
		1 Tanah Bangunan Puskesmas/Posyandu	63,00 M ²	2004	Surat Pernyataan Hibah Atas Tanah Negara, No : 592.2/674/PPSDA/III/2020, Tgl. 27 Maret 2020	Jl. Mulawarman RT. 02 Kelurahan Pantai Langgo Kecamatan Penajam Kab. PPU	Polindes	Hibah	1	1.000.000,00	Segel	
		2 Tanah Kosong Yang Sudah Diperuntukkan	140,00 M ²	2004	Surat Pernyataan Hibah Atas Tanah Negara, No : 592.2/673/PPSDA/III/2020, Tgl. 27 Maret 2020	Jl. Mulawarman Rt 01 Kelurahan Pantai Langgo Kecamatan Penajam Kab. PPU	Ex.Kantor Lurah/ Gedung TPA Masyarakat	Hibah	1	450.000,00	Segel	
		3 Tanah Bangunan Kantor Pemerintah	436,30 M ²	2004	Surat Pernyataan Hibah Atas Tanah Negara, No : 592.2/675/PPSDA/III/2020, Tgl. 27 Maret 2020	Jl. Mulawarman Rt 03 Kelurahan Pantai Langgo Kecamatan Penajam Kab. PPU	Kantor Lurah	Pembelian	1	3.000.000,00	Segel	
		4 Tanah Bangunan Gedung	600,00 M ²	2016	Surat Pernyataan Hibah Atas Tanah Negara, No : 592.2/828/PPSDA/IV/2016, Tgl. 19 April 2016	Jl. Mulawarman RT 06 Kelurahan Pantai Langgo Kecamatan Penajam Kab. PPU	Gedung Serbaguna	Pembelian	1	65.000.000,00	Segel	
TOTAL			1.239,30 M ²							4	69.450.000,00	
	18	Kelurahan Gersik										
	19	Kelurahan Jenebora										
		1 Tanah Bangunan Kantor Pemerintah	10.000,00 M2	2013	Surat Pernyataan Melepaskan Hak Atas Tanah, No : 592.2/1680/PPSDA/IX/2013, Tanggal 24 September 2013	Jl. Pemakaman RT. 010 Kelurahan Jenebora Kecamatan Penajam Kab. PPU	Kantor Kelurahan Lama	Pembelian	1	299.575.000,00	Segel	
		3 Tanah Untuk Makam Umum	21.725,00 M2	2015	Surat Pernyataan Penguasaan Tanah Negara, No : 593.2/432/PPSDA/VII/2016, Tanggal 18 Juli 2016	RT. 03 Kelurahan Jenebora Kecamatan Penajam Kab. Penajam Paser Utara	Pemakaman Muslim	Hibah	1	499.675.000,00	Segel	
		4 Tanah Bangunan Kantor Pemerintah	334.125,00 M2	2021	Surat Pernyataan Hibah Atas Tanah Negara, No : 592.2/04/PPSDA/I/2021, Tanggal 04 Februari 2021	RT. 11 Kelurahan Jenebora Kecamatan Penajam Kab. Penajam Paser Utara	Kantor Lurah Pembantu Jenebora	Hibah	1	65.488.500,00	Segel	
		5 Tanah Bangunan Kantor Pemerintah	2.129,25 M2	2021	Surat Pernyataan Hibah Atas Tanah Negara, Nomor : 592.2/2286/PPSDA/XII/2021, Tanggal 28 Desember 2021	RT. 01 Kelurahan Jenebora Kecamatan Penajam Kab. Penajam Paser Utara	Kantor/Fasilitas Umum Lainnya	Hibah	1	342.809.250,00	Segel	
TOTAL			367.979,25 M ²							4	1.207.547.750,00	
TOTAL KECAMATAN PENAJAM			559.815,40 M ²							61	15.948.209.252,00	
33 Kecamatan Waru												

	1	Tanah	1.817 M ²	2021	Surat Ketenagaan Penguasaan dan Pemilikan Bangunan/tanaman di atas tanah negara No : 593.2/86/Ta.Pem?Kel-Wr/VI/2010, Tgl. 03 Juni 2010	Jl. Propinsi Rt. 03 Kelurahan Waru Kecamatan Waru Kab. Penajam Paser Utara	Tanah samping koramil (PMK)	Pembelian	1	1.453.600.000,00	Segel	
TOTAL			1.817,00 M ²							1	1.453.600.000,00	
	1	Kelurahan Waru										
	1	Tanah Lapangan Sepak Bola	7.997,80 M ²	2004	Surat Keterangan, No : 593.2/44/PPSDA/Kel-Wr, Tgl. 06 April 2016	Jl. Sido Rame No.10 Waru Kecamatan Waru Kab. PPU	Lapangan Bola	Hibah	1	20.000.000,00	Segel	
TOTAL			7.997,80 M ²							1	20.000.000,00	
TOTAL KECAMATAN WARU			9.814,80 M ²							2	1.473.600.000,00	
34 Kecamatan Sepaku												
	1	Kelurahan Sepaku										
	1	Tanah Untuk Makam Umum	11.500,00 M ²	1980	Surat Pernyataan Hibah dari Nonang no. 592.2/04/PPSDA/IV/2015, Tgl. 28 April 2015	Jl. Makam RT. 08 Kelurahan Sepaku Kecamatan Sepaku Kab. PPU	Kuburan/Makam Umum	Hibah	1	345.000.000,00	Segel	
	2	Tanah Untuk Makam Umum	6.527,00 M ²	1987	Surat Pernyataan Hibah dari Miskan no. 592.2/03/PPSDA/IV/2015, Tgl. 28 April 2015	Jl. Usaha Tani RT. 05 Kelurahan Sepaku Kecamatan Sepaku Kab. PPU	Kuburan/Makam Umum	Hibah	1	195.810.000,00	Segel	
	3	Tanah Untuk Makam Umum	2.225,00 M ²	1985	Surat Pernyataan Hibah dari Nurcholis no. 592.2/02/PPSDA/IV/2015, Tgl. 24 April 2014	Jl. Datu Nondol RT. 03 Kelurahan Sepaku Kecamatan Sepaku Kab. PPU	Kuburan/Makam Umum	Hibah	1	84.550.000,00	Segel	
	4	Tanah Bangunan Kantor Pemerintah	300,00 M ²	1989	Surat Pernyataan Hibah dari Agus Budiarto no. 592.2/10/PPSDA/VII/2015, Tgl. 08 Juli 2015	Jl. Datu Nondol RT. 09 Kelurahan Sepaku Kecamatan Sepaku Kab. PPU	Kantor LPM	Pembelian	1	23.100.000,00	Segel	
	5	Tanah bangunan Pendidikan & Latihan Sekolah	840,00 M ²	1989	Surat Pernyataan Hibah dari Agus Budiarto no. 592.2/09/PPSDA/VII/2015, Tgl. 08 Juli 2015	Jl. Datu Nondol RT. 09 Kelurahan Sepaku Kecamatan Sepaku Kab. PPU	PAUD MUTIARA BUNDA	Hibah	1	64.680.000,00	Segel	
	6	Tanah Bangunan Puskesmas/Posyandu	1.200,00 M ²	1989	Surat Pernyataan Hibah dari Agus Budiarto no. 592.2/08/PPSDA/VII/2015, Tgl. 08 Juli 2015	Jl. Datu Nondol RT. 09 Kelurahan Sepaku Kecamatan Sepaku Kab. PPU	Pusban	Hibah	1	60.000.000,00	Segel	
	7	Tanah Bangunan Puskesmas/Posyandu	400,00 M ²	1989	Surat Pernyataan Hibah dari Agus Budiarto no. 592.2/08/PPSDA/VII/2015, Tgl. 08 Juli 2015	Jl. Datu Nondol RT. 09 Kelurahan Sepaku Kecamatan Sepaku Kab. PPU	Posyandu Manggis I	Hibah	1	30.800.000,00	Segel	
TOTAL			22.992,00 M ²							7	803.940.000,00	
	2	Kelurahan Maridan										
	1	Tanah Kampung Lainnya (dst)	220 M ²	1996	Surat Keterangan Tanah No. 593.2/1100/PEM/V/2015, Tgl. 11 Mei 2015	RT. 06 Kelurahan Maridan Kecamatan Sepaku Kab. PPU	Rencana TK Paud/Lahan Terbuka	Hibah	1	15.180.000,00	Segel	
	2	Tanah Kampung Lainnya (dst)	578 M ²	1990	Surat Pernyataan Penguasaan Tanah Negara No. 593.2/682/P.PSDA/XII/2015, Tgl. 28 Desember 2015	RT. 06 Kelurahan Maridan Kecamatan Sepaku Kab. PPU	Rencana Gedung Serba Guna / Lahan Terbuka	Hibah	1	21.386.000,00	Segel	

	3	Tanah Kampung Lainnya (dst)	2.691 M ²	2002	Surat Pernyataan Penguasaan Tanah Negara No. 593.2/1682/P.PSDA/IX/2014, Tgl. 24 September 2014	RT. 07 Kelurahan Maridan Kecamatan Sepaku Kab. PPU	Rencana Damkar/ Lahan Terbuka	Hibah	1	75.348.000,00	Segel
	4	Tanah Kampung Lainnya (dst)	4.950 M ²	2002	Surat Pernyataan Penguasaan Tanah Negara No. 593.2/1683/P.PSDA/IX/2014, Tgl. 24 September 2014	RT. 07 Kelurahan Maridan Kecamatan Sepaku Kab. PPU	Rencana Pasar / Lahan Terbuka	Hibah	1	138.600.000,00	Segel
	5	Tanah Bangunan Poliklinik	954 M ²	1990	Surat Pernyataan Penguasaan Tanah Negara No. 593.2/684/P.PSDA/XII/2015, Tgl. 28 Desember 2015	RT. 06 Kelurahan Maridan Kecamatan Sepaku Kab. PPU	Pusban	Pembelian	1	35.298.000,00	Segel
	6	Tanah Bangunan Kantor Pemerintah	252 M ²	1991	Surat Pernyataan Penguasaan Tanah Negara No. 593.2/683/P.PSDA/XII/2015, Tgl. 28 Desember 2015	Jl. Mariko Rt 06 Kelurahan Maridan Kecamatan Sepaku Kab. PPU	Kantor LPM/PKK/Karang Taruna	Pembelian	1	46.000.000,00	Segel
	7	Tanah Lapangan Sepak Bola	12.200 M ²	1990	Surat Pernyataan Penguasaan Tanah Negara No. 593.2/531/P.PSDA/XI/2015, Tgl. 12 Nov 2015	Jl. Mariko Rt 06 Kecamatan Sepaku Kab. PPU	Lapangan Sepak Bola	Pembelian	1	263.000.000,00	Segel
	8	Tanah Untuk Makam Muslim	20.025 M ²	2023	Surat Pernyataan Penguasaan Tanah Negara No : 593.2/1583/P.PSDA/VII/2014, Tgl. 16 Juli 2014	Jl. mariko RT.6 Kel. Maridan	Kuburan Muslim	Pembelian	1	1,00	Segel
	9	Tanah Untuk Makam Kristen	20.000 M ²	2023	Surat Pernyataan Penguasaan Tanah Negara No : 593.2/1584/P.PSDA/VII/2014, Tgl. 16 Juli 2014	Jl. Mariko RT.6 Kel. Maridan	Kuburan Nasrani	Pembelian	1	1,00	Segel
	10	Tanah Lapangan Lainnya	20.007 M ²	2023	Surat Pernyataan Penguasaan Tanah Negara No : 593.2/1582/P.PSDA/VII/2014, Tgl. 16 Juli 2014	Jl. Mariko RT.6 Kel. Maridan	Tanah Kosong	Pembelian	1	1,00	Segel
	11	Tanah Untuk Makam Umum	13.090 M ²	2023	Surat Pernyataan Penguasaan Tanah Negara No: 593.2/1585/P.PSDA/VII/2014, Tanggal 16 Juli 2014	Jl. Tanjung Harapan RT.16 Kel. Maridan	Kuburan Umum	Pembelian	1	1,00	Segel
	12	Tanah Lapangan Lainnya	9.528 M ²	2023	Surat Pernyataan Penguasaan Tanah Negara No : 593.3/1044/TAPEM/VI/2020, Tgl. 19 Juni 2020	Jl. Mariko RT.10 Kel. Maridan	Tanah Kosong	Pembelian	1	1,00	Segel
TOTAL			104.494,50 M²							12	594.812.005,00
Tnh se Ppu											
Selisih											
	3	Kelurahan Mentawir									
	1	Tanah Makam Umum	10.937,00 M ²	2014	Surat Keterangan Penguasaan dan Pemilikan Bangunan/Tanaman di Atas Tanah Negara no. 593.2/099/PEM/VIII/2011	Jl. Pelabuhan RT. 03 Kelurahan Mentawir Kecamatan Sepaku Kab. PPU	Kuburan	Hibah	1	229.677.000,00	Segel

	2	Tanah Bangunan Pendidikan & Latihan (SD Lama)	224,00 M ²	2014	Surat Keterangan Penguasaan dan Pemilikan Bangunan/Tanaman di Atas Tanah Negara No. 593.2/008/PEM/V/2010	Jl. Mulawarman RT. 01 Kelurahan Mentawir Kecamatan Sepaku Kab. PPU	TPA Al-Muttaqin	Hibah	1	10.528.000,00	Segel
	3	Tanah Bangunan Dermaga	3.750,00 M ²	2014	Surat Pernyataan Penguasaan Tanah Negara No. 593.2/257/PPSDA/V/2016	Jl. Mulawarman RT. 01 Kelurahan Mentawir Kecamatan Sepaku Kab. PPU	Dermaga	Hibah	1	213.750.000,00	Segel
	4	Tanah Bangunan Balai Sidang/Pertemuan	1.800,00 M ²	2014	Surat Keterangan Penguasaan Tanah dan Bangunan/Tanaman di Atas Tanah Negara No. 593.2/021/PEM/VII/2012	Jl. Benongan RT. 03 Kelurahan Mentawir Kecamatan Sepaku Kab. PPU	Balai Pertemuan RT. 03	Hibah	1	70.200.000,00	Segel
	5	Tanah Bangunan Puskesmas/Posyandu	80,00 M ²	2014	Surat Pernyataan Hibah dari Abd. Rahim Tgl 20 Nop 2014	Jl. Benongan RT. 03 Kelurahan Mentawir Kecamatan Sepaku Kab. PPU	Posyandu RT.03	Hibah	1	3.760.000,00	Segel
	6	Tanah Lapangan Sepak Bola	6.400,00 M ²	2014	Surat Keterangan Penguasaan dan Pemilikan Bangunan/Tanaman di Atas Tanah Negara No. 593.2/010/PEM/V/2010	Jl. Mulawarman RT. 02 Kelurahan Mentawir Kecamatan Sepaku Kab. PPU	Lapangan Sepak Bola	Hibah	1	166.400.000,00	Segel
TOTAL			23.191,00 M ²						6	694.315.000,00	
	4	Kelurahan Pemaluan									
	1	Tanah Bangunan Kantor Pemerintah	5.700 M ²	2006	Surat Keterangan Penguasaan dan Pemilikan Bangunan/Tanaman di Atas Tanah Negara, No : 593.2/040/Pem/IX/2006, Tgl. 01 September 2006	Jl. Propinsi Rt 03 Kelurahan Pemaluan Kecamatan Sepaku	Kantor Lurah	Pembelian	1	31.000.000,00	2 Loksai 1 Srt Tanah
	2	Tanah Bangunan Balai Nikah	M ²	2006	Surat Keterangan Penguasaan dan Pemilikan Bangunan/Tanaman di Atas Tanah Negara, No : 593.2/040/Pem/IX/2006, Tgl. 01 September 2006	Jl. Sulung Rt 03 Kelurahan Pemaluan Kecamatan Sepaku	Balai Adat/PKK	Pembelian	1	25.000.000,00	
TOTAL			5.700,00 M ²						2	56.000.000,00	
TOTAL KECAMATAN SEPAKU			156.377,50 M ²						27	2.149.067.005,00	
35 Kecamatan Babulu											
36 Sekretariat Korpri											
TOTAL			1.986.340,39 M ²						225	97.152.013.495,45	



PEMERINTAH KABUPATEN PENAJAM PASER UTARA
REKAP ASET TANAH YANG TIDAK MEMILIKI BUKTI KEPEMILIKAN/ATAS HAK
TAHUN ANGGARAN 2023

NO	JENIS BARANG/NAMA BARANG	LUAS	TAHUN PENGADAAN	NOMOR ALAS HAK (SERTIFIKAT/SEGEL)	ALAMAT	PENGUNAAN	ASAL USUL	JUMLAH BIDANG	HARGA PEROLEHAN	KETERANGAN
1	Sekretariat Daerah									
1	Tanah Bangunan Kantor Pemerintah	60.630,00 M ²	2003		Jl. Propinsi Km 9 Kelurahan Nipah - Nipah Kecamatan Penajam Kab. PPU	Kantor BKD,Kominfo, Bapelitbang	Pembelian	1	1.392.318.623,43	Tidak Ada Alas Hak
2	Tanah Untuk Jalan Nasional	426.527,00 M ²	2007		Jl. Propinsi Km 9 Kelurahan Nipah - Nipah Kecamatan Penajam Kab. PPU	Trase Jalan (Kantor Pemerintahan)	Pembelian	1	38.993.522.533,07	Tidak Ada Alas Hak
3	Tanah Hutan Produksi	1.004.159,00 M ²	2007		Jl. Propinsi Km 9 Kelurahan Nipah - Nipah Kecamatan Penajam Kab. PPU	Hutan Kota 1.2.& 3 (Belakang Setkab)	Pembelian	1	17.025.000.000,00	Tidak Ada Alas Hak
4	Tanah Lapangan Sepak Bola	230.700,00 M ²	2003		Jl. Propinsi Km 8.5 Kelurahan Nipah - nipah Kecamatan Penajam Kab. PPU	Stadion Olah Raga	Pembelian	1	9.840.000.000,00	Tidak Ada Alas Hak
5	Tanah Untuk Bangunan Ibadah Lainnya	98.983,00 M ²	2003		Jl. Propinsi Km 9 Kelurahan Nipah - Nipah Kecamatan Penajam Kab. PPU	Islamic Center	Pembelian	1	2.771.983.743,65	Tidak Ada Alas Hak
6	Tanah Bangunan Kantor Pemerintah	1.200,00 M ²	2002		Jl. Propinsi Km 3 Kelurahan Penajam Kab. Penajam Kab. PPU	Kantor Dinas Pendidikan (Kantor KB)	Pembelian	1	192.000.000,00	Tidak Ada Alas Hak
7	Tanah Bangunan Kantor Pemerintah	1.710,00 M ²	2002		Jl. Negara Km 34 Desa Api - api Kecamatan Waru Kab. PPU	Dinas Pemadam Kebakaran	Hibah	1	13.000.000,00	Tidak Ada Alas Hak
8	Tanah Bangunan Kantor Pemerintah	2.500,00 M ²	2002		Jl. Propinsi Km. 0,5 Kelurahan Penajam Kecamatan Penajam Kab. PPU (Samping Masjid Arrahman)	Tanah Koramil	Hibah	1	38.000.000,00	Tidak Ada Alas Hak
9	Tanah Perum Babulu 1	500.000,00 M ²	2003		Jl. Propinsi Kecamatan Babulu Kab. PPU	Perum Babulu I & II	Pembelian	1	4.628.000.000,00	Tidak Ada Alas Hak
10	Tanah Lapangan Taman Lainnya	202.314,00 M ²	2007		Jl. Propinsi Desa Labangka Kecamatan Babulu Kab. PPU	Kawasan Hijau Labangka	Pembelian	1	506.000.000,00	Tidak Ada Alas Hak
11	Tanah Tandus Bekas Tambang/Galian	53.083,00 M ²	2007		Jl. Silkar Km 3.5 Desa Giri Mukti Kecamatan Penajam Kab. PPU	TPAS Giri Mukti	Pembelian	1	796.000.000,00	Tidak Ada Alas Hak
12	Tanah Bangunan Rumah Tahanan/Rutan	36.400,00 M ²	2002		Jl. Silkar Km 5.5 Desa Giri Mukti Kecamatan Penajam Kab. PPU	LP Giri Mukti	Pembelian	1	437.000.000,00	Tidak Ada Alas Hak
13	Tanah Bangunan Pasar	15.000,00 M ²	2002		Jl. Loging Rt 22 Kecamatan Sepaku Kab. PPU	Pasar Selasa	Hibah	1	180.000.000,00	Tidak Ada Alas Hak
14	Tanah Bangunan Kantor Pemerintah	128.737,00 M ²	2008		Kelurahan Nipah-Nipah dan Kelurahan Sungai Parit Kecamatan Penajam Kab. PPU	Kawasan Pemerintahan	Pembelian	1	6.356.978.231,07	Tidak Ada Alas Hak
15	Tanah Bangunan Kantor Pemerintah	12.737,00 M ²	2008		Kelurahan Nipah-Nipah dan Kelurahan Sungai Parit Kecamatan Penajam Kab. PPU	Kawasan Pemerintahan	Pembelian	1	1.985.575.267,07	Tidak Ada Alas Hak
16	Tanah Kampung Lainnya (dst)	1.189,00 M ²	2008		Jl. Panglima Beta Kelurahan Penajam Kecamatan Penajam Kab. PPU	Sarana Jalan (JI Inpres)	Pembelian	1	368.420.301,21	Tidak Ada Alas Hak
17	Tanah Kawasan Pemerintahan	40.484,00 M ²	2008		Kelurahan Nipah-Nipah dan Kelurahan Sungai Parit Kecamatan Penajam Kab. PPU	Kawasan Pemerintahan	Pembelian	1	2.214.786.869,07	Tidak Ada Alas Hak
18	Tanah Bangunan Pendidikan dan Latihan	23.300,00 M ²	2008		Kelurahan Nipah-Nipah dan Kelurahan Sungai Parit Kecamatan Penajam Kab. PPU	Bangunan Sekolah	Pembelian	1	1.457.219.267,07	Tidak Ada Alas Hak
19	Tanah Untuk Jalan Nasional	442.027,00 M ²	2008		Kelurahan Nipah nipah s/d Kelurahan Sungai Parit Kecamatan Penajam Kab. PPU	Costal Road Jalan Pantai	Pembelian	1	14.107.381.843,17	Tidak Ada Alas Hak
20	Tanah Bangunan Kantor Pemerintah	106.350,00 M ²	2009		Kelurahan Nipah-nipah Kecamatan Penajam Kab. PPU	Bangunan Gedung Kantor Pemerintah	Pembelian	1	6.272.070.085,00	Tidak Ada Alas Hak

NO	JENIS BARANG/NAMA BARANG		LUAS	TAHUN PENGAD AAN	NOMOR ALAS HAK (SERTIFIKAT/SEGEL)	ALAMAT	PENGUNAAN	ASAL USUL	JUMLAH BIDANG	HARGA PEROLEHAN	KETERANGAN
	21	Tanah Bangunan Kantor Pemerintah	16.832,00 M ²	2009		Kelurahan Sungai Parit Kecamatan Penajam Kab. PPU	Bangunan Kantor Pemerintah	Pembelian	1	312.671.232,00	Tidak Ada Alas Hak
	22	Tanah Untuk Jalan Nasional	345,00 M ²	2009		Kelurahan Penajam Kecamatan Penajam Kab. PPU	Jalan (Pasar Lama) Panglima Beta	Pembelian	1	53.406.000,00	Tidak Ada Alas Hak
	23	Tanah Untuk Jalan Nasional	14.867,00 M ²	2011		Kelurahan Penajam s/d Kelurahan Nipah nipah Kecamatan Penajam Kab. PPU	Pelebaran jalan Nasional KM 2 s/d 7	Pembelian	1	6.974.731.724,62	Tidak Ada Alas Hak
	24	Tanah Bangunan Kantor Pemerintah	215.590,00 M ²	2010		Kelurahan Nipah - Nipah Kecamatan Penajam Kab. PPU	Kawasan Pemerintahan	Pembelian	1	14.487.669.659,38	Tidak Ada Alas Hak
	25	Tanah Kampung Lainnya (dst)	100.000,00 M ²	2010		Kayu Api Kelurahan Penajam Kecamatan Penajam Kab. PPU	Relokasi Korban Kebakaran	Pembelian	1	3.431.088.743,01	Tidak Ada Alas Hak
	26	Tanah Bangunan Pendidikan dan Latihan	51.867,00 M ²	2010		Jl. Telaga RT. 16 Kelurahan Gn. Seteleng Kab. Penajam Paser Utara	Bangunan Sekolah SMPN 21 (SMPN 22 Sekarang)	Pembelian	1	6.776.627.459,76	Tidak Ada Alas Hak
	27	Tanah Bangunan Pendidikan dan Latihan	5.743,00 M ²	2010		Jl. Coastal Road Km. 1,5 Kelurahan Nipah - nipah Kecamatan Penajam Kab. Penajam Paser Utara	Bangunan Sekolah SMPN 22 PPU (skrg SMP 21)	Pembelian	1	505.478.171,66	Tidak Ada Alas Hak
	28	Tanah Bangunan Kantor Pemerintah	153.582,00 M ²	2011		Kelurahan Nipah - nipah Kecamatan Penajam Kab. Penajam Paser Utara	Kawasan Pemerintahan	Pembelian	1	10.169.465.541,14	Tidak Ada Alas Hak
	29	Tanah Kaveling (dst)	136.648,00 M ²	2011		Kelurahan Nipah - Nipah Kecamatan Penajam Kab. PPU	Pembangunan Rumah Keluarga Miskin	Pembelian	1	7.690.202.413,52	Tidak Ada Alas Hak
	30	Tanah Bangunan Kantor Pemerintah	181.941,00 M ²	2012		Kelurahan Nipah - nipah Kecamatan Penajam Kab. Penajam Paser Utara	Kawasan Pemerintahan & Rumah Murah	Pembelian	1	12.055.236.948,15	Tidak Ada Alas Hak
	31	Tanah Untuk Jalan Nasional	101.342,00 M ²	2013		Kelurahan Nenang s/d Kelurahan Gn. Steleng Kecamatan Penajam Kab. PPU	Jl. Nenang - Gn. Steleng	Pembelian	1	10.700.923.838,00	Tidak Ada Alas Hak
	32	Tanah Untuk Bangunan Air Irigasi	89.950 M ²	2012		Kelurahan Lawe - Lawe Kecamatan Penajam Kab. PPU	Bendungan Air	Pembelian	1	3.517.357.753,00	Tidak Ada Alas Hak
	33	Tanah Untuk Jalan Nasional	351,00 M ²	2012		Km 5 Kelurahan Nenang s/d Kelurahan Nipah nipah Kecamatan Peanajam Kab. PPU	Jl. Nasional Km 5 - Km 7	Pembelian	1	235.312.299,00	Tidak Ada Alas Hak
	34	Tanah Bangunan Tempat Kerja Lainnya (dst)	141.164,00 M ²	2012		Gunung Ulin Kelurahan Gunung Steleng , Kecamatan Penajam Kab. Penajam Paser Utara	Markas Brimob	Pembelian	1	5.039.997.753,00	Tidak Ada Alas Hak
	35	Tanah Bangunan Pendidikan dan Latihan	2.169,00 M ²	2012		Desa Gunung Intan Kecamatan Babulu Kab. Penajam Paser Utara	SDN 013 Babulu	Pembelian	1	199.031.753,00	Tidak Ada Alas Hak
	36	Tanah Bangunan Kantor Pemerintah	154.033,00 M ²	2013		Jl. Nipah - nipah Kelurahan Nipah - nipah Kecamatan Penajam Kab. PPU	Kawasan Pemerintahan	Pembelian	1	19.924.613.060,00	Tidak Ada Alas Hak
	37	Tanah Bangunan Kantor Pemerintah	32.237,00 M ²	2014		Kelurahan Nipah - nipah Kecamatan Penajam Kab. PPU	Kawasan Pemerintahan	Pembelian	1	8.210.336.590,00	Tidak Ada Alas Hak
TOTAL			4.786.691,00 M ²								
2 Sekretariat DPRD											
3 Inspektorat Daerah											
4 Dinas Kependudukan dan Pencatatan Sipil											
5 Dinas Perpustakaan dan Arsip											
6 Dinas Kebudayaan dan Pariwisata											
7 Dinas Komunikasi dan Informatika, Statistik dan Persandian											
8 Dinas Perhubungan											

NO	JENIS BARANG/NAMA BARANG		LUAS	TAHUN PENGAD AAN	NOMOR ALAS HAK (SERTIFIKAT/SEGEL)	ALAMAT	PENGUNAAN	ASAL USUL	JUMLAH BIDANG	HARGA PEROLEHAN	KETERANGAN
	1	Tanah Kantor Dinas Perhubungan Dan Pariwisata	146,25 M ²	2004	-	Jl. Propinsi Km 0.5 Kelurahan Penajam Kecamatan Penajam Kab. PPU	Kantor Lurah Penajam	Hibah	1	180.000.000,00	Tidak Ada Alas Hak
	2	Tanah Dermaga	256,00 M ²	2008	-	Jl. Propinsi Km. 0 Kelurahan Penajam Kecamatan Penajam Kab. PPU	Dermaga (Pelabuhan Speed)	Pembelian	1	56.000.000,00	Tidak Ada Alas Hak
	3	Tanah Sarana Umum Dermaga	8.000,00 M ²	2015	-	Jl. Proklamasi RT. 008 Kelurahan Buluminung Kecamatan Penajam	Dermaga/Akses Jalan Masuk Pelabuhan	Pembelian	1	1.294.330.000,00	Tidak Ada Alas Hak
	4	Tanah Untuk Jalan Kabupaten	229.939 M ²	2009		Kelurahan Gn. Steleng Kecamatan Penajam Kab. PPU	Pelabuhan Sandar	Pembelian	1	5.173.675.056,00	Tidak Ada Alas Hak
TOTAL			238.341,25 M ²						4	6.704.005.056,00	
9 Dinas Perikanan											
10 Dinas Penanggulangan Kebakaran dan Penyelamatan											
11 Dinas Pemberdayaan Masyarakat dan Desa											
12 Dinas Pemberdayaan Perempuan, Perlindungan Anak, Pengendalian Penduduk & Keluarga Berencana											
13 Dinas Penanaman Modal dan Pelayanan Terpadu Satu Pintu (PTSP)											
14 Dinas Perumahan, Kawasan Pemukiman, dan Pertanahan											
	1	Tanah Bangunan Flat/Rumah Susun	29.523,50 M ²	2023		Rt.06 Jl Mariko Kel. Maridan Kec. Sepaku	Rumah Relokasi	Pembelian	1	1.859.853.450,00	Tidak Ada Alas Hak
	2	Tanah Untuk Makam lainnya	1.486,00 M ²	2023		Jalan Makam, Gusung Kel. Nenang Kec. Penajam	Akses Jalan Makam Terpadu	Pembelian	1	396.212.640,00	
TOTAL			31.009,50 M ²						2	2.256.066.090,00	
15 Dinas Sosial											
16 Dinas Tenaga Kerja dan Transmigrasi											
17 Dinas PU dan Penataan Ruang											
	1	Tanah Bangunan Kantor Pemerintahan	12.774,88 M ²	2016		Desa Babulu Laut Kecamatan Babulu Kab. PPU	Tanah Kawasan PPI	Pembelian	1	937.511.500,00	Tidak Ada Alas Hak
	2	Tanah Bangunan Perdagangan Lainnya (dst)	49.300,00 M ²	2017		Desa Babulu Laut Kecamatan Babulu Kab. PPU	Kawasan PPI	Pembelian	1	931.930.000,00	Tidak Ada Alas Hak
	3	Tanah Bangunan Gedung Pelelangan Ikan	11.140,00 M ²	2018		Desa Babulu Laut RT. 07 Kecamatan Babulu Kab. PPU	Tanah Kawasan PPI	Pembelian	1	326.286.374,56	Tidak Ada Alas Hak
	4	Tanah Bangunan Gedung Pelelangan Ikan	10.120,00 M ²	2018		Desa Babulu Laut RT. 07 Kecamatan Babulu Kab. PPU	Tanah Kawasan PPI	Pembelian	1	257.879.679,25	Tidak Ada Alas Hak
	5	Tanah Bangunan Perdagangan Lainnya (dst)	294.738,72 M ²	2017		Desa Babulu Laut Kecamatan Babulu Kab. PPU	Kawasan PPI (Sisa Pemby. Pengadaan Tanah Kawasan PPI)	Pembelian	1	990.860.000,00	Tidak Ada Alas Hak
	6	Tanah Bangunan Gedung Pelelangan Ikan	16.350,00 M ²	2018		Desa Babulu Laut RT. 01 Kecamatan Babulu Kab. PPU	Tanah Kawasan PPI	Pembelian	1	313.836.341,98	Tidak Ada Alas Hak
	7	Tanah Bangunan Gedung Pelelangan Ikan	11.690,00 M ²	2018		Desa Babulu Laut RT. 02 Kecamatan Babulu Kab. PPU	Tanah Kawasan PPI	Pembelian	1	35.930.384,21	Tidak Ada Alas Hak
	8	Tanah Bangunan Rumah Sakit	9.900,00 M ²	2016			Tanah pendukung fasilitas RSUD	Pembelian	1	1.189.138.420,00	Tidak Ada Alas Hak
	9	Tanah Bangunan Rumah Sakit	3.020,24 M ²	2017		Kelurahan Nipah - nipah Kecamatan Penajam (Pondok Belanda/Blkg RSUD Ratu Aji Putri Butong)	Fasilitas Pendukung RSUD (Sisa Pemby Pengadaan Tanah Fasilitas Pendukung RSUD)	Pembelian	1	990.639.704,00	Tidak Ada Alas Hak
	10	Tanah Bangunan Rumah Sakit	9.335,00 M ²	2017		Kelurahan Nipah - nipah Kecamatan Penajam Kab. PPU/Pondok Belanda Belakang RSUD	Fasilitas Pendukung RSUD Ratu Aji Putri Butong	Pembelian	1	3.090.991.276,00	Tidak Ada Alas Hak

NO	JENIS BARANG/NAMA BARANG		LUAS	TAHUN PENGAD AAN	NOMOR ALAS HAK (SERTIFIKAT/SEGEL)	ALAMAT	PENGUNAAN	ASAL USUL	JUMLAH BIDANG	HARGA PEROLEHAN	KETERANGAN
	11	Tanah Waduk	44.462,00 M ²	2016		Jl. Dam PT. BFI RT. 04 Kelurahan Sotek Kecamatan Penajam Kab. PPU	Tanah Embong WTP Sotek	Pembelian	1	1.591.761.400,00	Tidak Ada Alas Hak
	12	Tanah Untuk Jalan Nasional	6.009,00 M ²	2016		Jl. Manunggal	By. Modal Pengadaan Tanah Akses Costal Road (Jl. Manunggal)	Pembelian	1	6.213.332.660,00	Tidak Ada Alas Hak
	13	Tanah Untuk Jalan Nasional	23.573,26 M ²	2016		Jl. Lingkar Perkantoran - Costal Road	By. Modal Pengadaan Tanah Jl. Lingkar perkantoran (costal road)	Pembelian	1	6.609.805.960,00	Tidak Ada Alas Hak
	14	Tanah Untuk Jalan Nasional	32.647,00 M ²	2016		Kelurahan Pantai Lango - Pulau Balang Kecamatan Penajam Kab. PPU	Akses Pendekat Pulau Balang	Pembelian	1	348.893.200,00	Tidak Ada Alas Hak
	15	Tanah Untuk Jalan Nasional	3.167,50 M ²	2008		BTN KM.4 Kelurahan Nenang Kecamatan Penajam	Jl. BTN Km 4	Hibah	1	405.440.000,00	Tidak Ada Alas Hak
	16	Tanah Untuk Jalan Nasional	2.660,00 M ²	2008		Jl. Raden Sukma Kayu Api Kelurahan Penajam Kecamatan Penajam Kab. PPU	Jalan Raden Sukma - Kayu Api	Hibah	1	53.200.000,00	Tidak Ada Alas Hak
	17	Tanah Untuk Jalan Nasional	2.400,00 M ²	2008		Jl. Inpres Kayu Api Kelurahan Penajam Kecamatan Penajam Kab. PPU	Jalan Kayu Api - Inpres	Hibah	1	153.600.000,00	Tidak Ada Alas Hak
	18	Tanah Untuk Jalan Nasional	600,00 M ²	2008		Jl. Kayu Api Kelurahan Penajam Kecamatan Penajam Kab. PPU	Jalan Kayu Api	Hibah	1	12.000.000,00	Tidak Ada Alas Hak
	19	Tanah Untuk Jalan Nasional	875,00 M ²	2008		Sumur Tujuh Kelurahan Gn. Steleng Kecamatan Penajam Kab. PPU	Jalan Sumur Tujuh - Gn. Stelang	Hibah	1	56.000.000,00	Tidak Ada Alas Hak
	20	Tanah Untuk Jalan Nasional	1.020,00 M ²	2008		RT. 6 Kelurahan Gn. Steleng Kecamatan Penajam Kab. PPU	Jalan RT. 6 Gn. Steleng	Hibah	1	3.570.000,00	Tidak Ada Alas Hak
	21	Tanah Untuk Jalan Nasional	690,00 M ²	2008		Jl. Chevron Kelurahan Penajam Kecamatan Penajam Kab. PPU	Jalan Chevron - Raden Sukma	Hibah	1	13.800.000,00	Tidak Ada Alas Hak
	22	Tanah Untuk Jalan Nasional	37.098,00 M ²	2008		Penajam - Buluminung Kecamatan Penajam Kab. PPU	Jalan Penajam - Buluminung	Hibah	1	2.374.272.000,00	Tidak Ada Alas Hak
	23	Tanah Untuk Jalan Nasional	1.500,00 M ²	2008		Jl. Pondok Wiro	Jl. Pondok Wiro - Suklai	Hibah	1	40.500.000,00	Tidak Ada Alas Hak
	24	Tanah Untuk Jalan Nasional	3.150,00 M ²	2008		Jl. Inpres RT. 09	Jl. Inpres RT. 09	Hibah	1	113.400.000,00	Tidak Ada Alas Hak
	25	Tanah Untuk Jalan Nasional	690,00 M ²	2008		Jl. Abdul Rozak	Jl. Abdul Rozak	Hibah	1	9.660.000,00	Tidak Ada Alas Hak
	26	Tanah Untuk Jalan Nasional	1.640,00 M ²	2008		Jl. H. Abdul Gani	Jl. H. Abdul Gani	Hibah	1	59.040.000,00	Tidak Ada Alas Hak
	27	Tanah Untuk Jalan Nasional	5.520,00 M ²	2008		Jl. Daeng Manggu	Jl. Daeng Manggu - Jumaiyah	Hibah	1	77.280.000,00	Tidak Ada Alas Hak
	28	Tanah Untuk Jalan Nasional	7.540,00 M ²	2008		Jl. Daeng Manggu	Jl. Daeng Manggu - Pantai	Hibah	1	105.560.000,00	Tidak Ada Alas Hak
	29	Tanah Untuk Jalan Nasional	707,00 M ²	2008		Jl. RT. 01 Kelurahan Saloloang Kecamatan Penajam Kab. PPU	Jl. RT. 01 Kelurahan Saloloang	Hibah	1	3.535.000,00	Tidak Ada Alas Hak
	30	Tanah Untuk Jalan Nasional	363,00 M ²	2008		Jl. AMD Giri Mukti Kecamatan Penajam Kab. PPU	Jl. AMD Giri Mukti	Hibah	1	5.082.000,00	Tidak Ada Alas Hak
	31	Tanah Untuk Jalan Nasional	7.680,00 M ²	2008		Jl. Gusung BTN Km. 4 Kelurahan Penajam Kecamatan Penajam Kab. PPU	Jl. Gusung - BTN Km. 4	Hibah	1	791.040.000,00	Tidak Ada Alas Hak
	32	Tanah Untuk Jalan Nasional	393,00 M ²	2008		Jl. Barokah	Jl. Barokah	Hibah	1	78.600.000,00	Tidak Ada Alas Hak
	33	Tanah Untuk Jalan Nasional	1.000,00 M ²	2008		Jl. Sepakat	Jl. Sepakat	Hibah	1	48.000.000,00	Tidak Ada Alas Hak
	34	Tanah Untuk Jalan Nasional	1.155,00 M ²	2008		Jl. Persib	Jl. Persib	Hibah	1	73.920.000,00	Tidak Ada Alas Hak
	35	Tanah Untuk Jalan Nasional	1.320,00 M ²	2008		Jl. Gang Aman	Jl. Gang Aman	Hibah	1	84.480.000,00	Tidak Ada Alas Hak
	36	Tanah Untuk Jalan Nasional	8.645,00 M ²	2008		Jl. AMD	Jl. AMD	Hibah	1	414.960.000,00	Tidak Ada Alas Hak
	37	Tanah Untuk Jalan Nasional	500,00 M ²	2008		Jl. Padaidi	Jl. Padaidi	Hibah	1	18.000.000,00	Tidak Ada Alas Hak

NO	JENIS BARANG/NAMA BARANG		LUAS	TAHUN PENGAD AAN	NOMOR ALAS HAK (SERTIFIKAT/SEGEL)	ALAMAT	PENGUNAAN	ASAL USUL	JUMLAH BIDANG	HARGA PEROLEHAN	KETERANGAN
	38	Tanah Untuk Jalan Nasional	6.640,00 M ²	2008		Jl. Sukamaju	Jl. Sukamaju	Hibah	1	239.040.000,00	Tidak Ada Alas Hak
	39	Tanah Untuk Jalan Nasional	4.440,00 M ²	2008		Nenang	Nenang	Hibah	1	22.200.000,00	Tidak Ada Alas Hak
	40	Tanah Untuk Jalan Nasional	600,00 M ²	2008		Jl. Gang Assidiq	Jl. Gang Assidiq	Hibah	1	120.000.000,00	Tidak Ada Alas Hak
	41	Tanah Untuk Jalan Nasional	6.068,00 M ²	2008		Jl. Gn. Steleng Kelurahan Gn. Steleng Kecamatan Penajam Kab. PPU	Jl. Gn. Steleng	Hibah	1	388.352.000,00	Tidak Ada Alas Hak
	42	Tanah Untuk Jalan Nasional	18.480,00 M ²	2008		Kelurahan Lawe - lawe Kecamatan Penajam Kab. PPU	Jl. Di Lawe - lawe	Hibah	1	887.040.000,00	Tidak Ada Alas Hak
	43	Tanah Untuk Jalan Nasional	17.760,00 M ²	2008		Kelurahan Nipah - nipah Kecamatan Penajam Kab. PPU	Nipah - nipah	Hibah	1	248.640.000,00	Tidak Ada Alas Hak
	44	Tanah Untuk Jalan Nasional	9.900,00 M ²	2008		Kelurahan Nenang Kecamatan Penajam Kab. PPU	Nenang	Hibah	1	34.650.000,00	Tidak Ada Alas Hak
	45	Tanah Untuk Jalan Nasional	3.630,00 M ²	2008		Kelurahan Nenang Kecamatan Penajam Kab. PPU	Nenang	Hibah	1	18.150.000,00	Tidak Ada Alas Hak
	46	Tanah Untuk Jalan Nasional	7.755,00 M ²	2008		Jl. Sepakat	Jl. Sepakat	Hibah	1	38.775.000,00	Tidak Ada Alas Hak
	47	Tanah Untuk Jalan Nasional	4.500,00 M ²	2008		Jl. H. Habe	Jl. H. Habe	Hibah	1	369.000.000,00	Tidak Ada Alas Hak
	48	Tanah Untuk Jalan Nasional	7.875,00 M ²	2008		Jl. Propinsi	Jl. Propinsi	Hibah	1	110.250.000,00	Tidak Ada Alas Hak
	49	Tanah Untuk Jalan Nasional	2.065,00 M ²	2008		Nenang	Nenang	Hibah	1	212.695.000,00	Tidak Ada Alas Hak
	50	Tanah Untuk Jalan Nasional	6.020,00 M ²	2008		Nenang	Nenang	Hibah	1	43.043.000,00	Tidak Ada Alas Hak
	51	Tanah Untuk Jalan Nasional	12.430,00 M ²	2008		Jl. Kopi - kopi	Jl. Kopi - kopi	Hibah	1	21.131.000,00	Tidak Ada Alas Hak
	52	Tanah Untuk Jalan Nasional	3.645,00 M ²	2008		Jl. Rt 01 Kelurahan Nenang Kecamatan Penajam Kab. PPU	Jl. Rt 01 Nenang	Hibah	1	26.061.750,00	Tidak Ada Alas Hak
	53	Tanah Untuk Jalan Nasional	525,00 M ²	2008		Gg. Hidayah	Gg. Hidayah	Hibah	1	5.250.000,00	Tidak Ada Alas Hak
	54	Tanah Untuk Jalan Nasional	1.600,00 M ²	2008		Jl. Nasional	Jl. Nasional	Hibah	1	11.440.000,00	Tidak Ada Alas Hak
	55	Tanah Untuk Jalan Nasional	2.295,00 M ²	2008		Jl. Jeruk Petung	Jl. Jeruk Petung	Hibah	1	11.475.000,00	Tidak Ada Alas Hak
	56	Tanah Untuk Jalan Nasional	43.950,00 M ²	2008		Jl. Petung Kelurahan Petung Kecamatan Penajam Kab. PPU	Jl. Petung	Hibah	1	4.526.850.000,00	Tidak Ada Alas Hak
	57	Tanah Untuk Jalan Nasional	15.216,00 M ²	2008		Jl. Gotong Royong	Jl. Gotong Royong	Hibah	1	76.080.000,00	Tidak Ada Alas Hak
	58	Tanah Untuk Jalan Nasional	3.520,00 M ²	2008		Jl. Pondok Kese Kelurahan Tanjung Tengah Kecamatan Penajam Kab. PPU	Jl. Pondok Kese	Hibah	1	17.600.000,00	Tidak Ada Alas Hak
	59	Tanah Untuk Jalan Nasional	4.940,00 M ²	2008		Jl. Talang Bule Kelurahan Saloloang Kecamatan Penajam Kab. PPU	Jl. Talang Bule	Hibah	1	17.290.000,00	Tidak Ada Alas Hak
	60	Tanah Untuk Jalan Nasional	157.860,00 M ²	2008		Tunan Simpang Bere-bere Kelurahan Tanjung Tengah Kecamatan Penajam Kab. PPU	Tunan Simpang Bere- bere Tj Tengah	Hibah	1	789.300.000,00	Tidak Ada Alas Hak
	61	Tanah Untuk Jalan Nasional	4.080,00 M ²	2008		Jl. Kaplingan Baru	Jl. Kaplingan Baru	Hibah	1	57.120.000,00	Tidak Ada Alas Hak
	62	Tanah Untuk Jalan Nasional	39.000,00 M ²	2008		Jl. Talang Bule	Jl. Talang Bule	Hibah	1	136.500.000,00	Tidak Ada Alas Hak
	63	Tanah Untuk Jalan Nasional	11.750,00 M ²	2008		Kelurahan Kampung Baru Kecamatan Penajam Kab. PPU	Kampung Baru	Hibah	1	58.750.000,00	Tidak Ada Alas Hak
	64	Tanah Untuk Jalan Nasional	44.040,00 M ²	2008		Giri Mukti Kecamatan Penajam Kab. PPU	Giri Mukti	Hibah	1	616.560.000,00	Tidak Ada Alas Hak
	65	Tanah Untuk Jalan Nasional	3.160,00 M ²	2008		Giri Mukti Kecamatan Penajam Kab. PPU	Giri Mukti	Hibah	1	22.594.000,00	Tidak Ada Alas Hak
	66	Tanah Untuk Jalan Nasional	1.560,00 M ²	2008		Jl. Padat Karya RT 02/04	Jl Padat Karya RT 02/04	Hibah	1	7.800.000,00	Tidak Ada Alas Hak
	67	Tanah Untuk Jalan Nasional	2.698,00 M ²	2008		Buana	Buana	Hibah	1	26.980.000,00	Tidak Ada Alas Hak
	68	Tanah Untuk Jalan Nasional	7.050,00 M ²	2008		Giri Mukti Kecamatan Penajam Kab. PPU	Giri Mukti	Hibah	1	50.407.500,00	Tidak Ada Alas Hak
	69	Tanah Untuk Jalan Nasional	11.324,00 M ²	2008		Jl. Cengkeh 1,2,3	Jl. Cengkeh 1,2,3	Hibah	1	113.240.000,00	Tidak Ada Alas Hak
	70	Tanah Untuk Jalan Nasional	33.908,00 M ²	2008		Kelurahan Petung Kecamatan Penajam Kab. PPU	Petung	Hibah	1	242.442.200,00	Tidak Ada Alas Hak
	71	Tanah Untuk Jalan Nasional	18.600,00 M ²	2008		Simpang Bere-bere	Simpang Bere-bere	Hibah	1	132.990.000,00	Tidak Ada Alas Hak
	72	Tanah Untuk Jalan Nasional	6.480,00 M ²	2008		Kelurahan Petung Kecamatan Penajam Kab. PPU	Petung	Hibah	1	64.800.000,00	Tidak Ada Alas Hak
	73	Tanah Untuk Jalan Nasional	4.550,00 M ²	2008		Jl. Lombok	Jl. Lombok	Hibah	1	32.532.500,00	Tidak Ada Alas Hak

NO	JENIS BARANG/NAMA BARANG		LUAS	TAHUN PENGAD AAN	NOMOR ALAS HAK (SERTIFIKAT/SEGEL)	ALAMAT	PENGUNAAN	ASAL USUL	JUMLAH BIDANG	HARGA PEROLEHAN	KETERANGAN
	74	Tanah Untuk Jalan Nasional	9.306,50 M ²	2008		BTN KM. 1 Kelurahan Penajam Kecamatan Penajam Kab. PPU	BTN KM. 1	Hibah	1	1.489.040.000,00	Tidak Ada Alas Hak
	75	Tanah Untuk Jalan Nasional	28.800,00 M ²	2008		Jl. Kampung Baru Kelurahan Kampung Baru Kecamatan Penajam Kab. PPU	Jl. Kampung Baru	Hibah	1	70.560.000,00	Tidak Ada Alas Hak
	76	Tanah Untuk Jalan Nasional	46.000,00 M ²	2008		Kelurahan Sepan Kecamatan Penajam Kab. PPU	Sepan	Hibah	1	112.700.000,00	Tidak Ada Alas Hak
	77	Tanah Untuk Jalan Nasional	14.520,00 M ²	2008		Muan Kelurahan Buluminung Kecamatan Penajam Kab. PPU	Muan	Hibah	1	35.574.000,00	Tidak Ada Alas Hak
	78	Tanah Untuk Jalan Nasional	34.200,00 M ²	2008		Kelurahan Jenebora Kecamatan Penajam Kab. PPU	Jenebora I	Hibah	1	478.800.000,00	Tidak Ada Alas Hak
	79	Tanah Untuk Jalan Nasional	400.000,00 M ²	2008		Kelurahan Sotek Kecamatan Penajam Kab. PPU	Sotek	Hibah	1	1.400.000.000,00	Tidak Ada Alas Hak
	80	Tanah Untuk Jalan Nasional	75.000,00 M ²	2008		Kelurahan Sotek Kecamatan Penajam Kab. PPU	Sotek	Hibah	1	375.000.000,00	Tidak Ada Alas Hak
	81	Tanah Untuk Jalan Nasional	8.220,00 M ²	2008		Sotek Lama Kecamatan Penajam Kab. PPU	Sotek Lama	Hibah	1	41.100.000,00	Tidak Ada Alas Hak
	82	Tanah Untuk Jalan Nasional	13.600,00 M ²	2008		Jl. Luwai Lama	Jl. Luwai Lama	Hibah	1	68.000.000,00	Tidak Ada Alas Hak
	83	Tanah Untuk Jalan Nasional	48.000,00 M ²	2008		Kelurahan Sotek Kecamatan Penajam Kab. PPU	Sotek	Hibah	1	81.600.000,00	Tidak Ada Alas Hak
	84	Tanah Untuk Jalan Nasional	25.600,00 M ²	2008		Kelurahan Sotek Kecamatan Penajam Kab. PPU	Sotek	Hibah	1	128.000.000,00	Tidak Ada Alas Hak
	85	Tanah Untuk Jalan Nasional	13.635,00 M ²	2008		Kelurahan Sotek Kecamatan Penajam Kab. PPU	Sotek	Hibah	1	68.175.000,00	Tidak Ada Alas Hak
	86	Tanah Untuk Jalan Nasional	13.695,00 M ²	2008		Jl. CPO	Jl. CPO	Hibah	1	191.730.000,00	Tidak Ada Alas Hak
	87	Tanah Untuk Jalan Nasional	600,00 M ²	2008		Jl. Manuntung	Jl. Manuntung	Hibah	1	38.400.000,00	Tidak Ada Alas Hak
	88	Tanah Untuk Jalan Nasional	3.050,00 M ²	2008		Jl. Chevron	Jl. Chevron	Hibah	1	61.000.000,00	Tidak Ada Alas Hak
	89	Tanah Untuk Jalan Nasional	1.000,00 M ²	2008		Jl. Inpres	Jl. Inpres	Hibah	1	36.000.000,00	Tidak Ada Alas Hak
	90	Tanah Untuk Jalan Nasional	55.000,00 M ²	2008		Girimukti Luar	Girimukti Luar	Hibah	1	3.520.000.000,00	Tidak Ada Alas Hak
	91	Tanah Untuk Jalan Nasional	36.400,00 M ²	2008		Ingkur	Ingkur	Hibah	1	182.000.000,00	Tidak Ada Alas Hak
	92	Tanah Untuk Jalan Nasional	22.050,00 M ²	2008		Kelurahan Gn. Seteleng Kecamatan Penajam Kab. PPU	Gn. Seteleng	Hibah	1	77.175.000,00	Tidak Ada Alas Hak
	93	Tanah Untuk Jalan Nasional	784,00 M ²	2008		Tunan	Tunan	Hibah	1	5.605.600,00	Tidak Ada Alas Hak
	94	Tanah Untuk Jalan Nasional	1.680,00 M ²	2008		H. Hanura Pangeppas	H. Hanura Pangeppas	Hibah	1	173.040.000,00	Tidak Ada Alas Hak
	95	Tanah Untuk Jalan Nasional	3.412,00 M ²	2008		Langgar - Gusung	Langgar - Gusung	Hibah	1	351.436.000,00	Tidak Ada Alas Hak
	96	Tanah Untuk Jalan Nasional	1.680,00 M ²	2008		Widya Elekton	Widya Elekton	Hibah	1	23.520.000,00	Tidak Ada Alas Hak
	97	Tanah Untuk Jalan Nasional	13.200,00 M ²	2008		Jl. Usaha Tani Kelurahan Sesumpu Kecamatan Penajam Kab. PPU	Jl. Usaha Tani Sesumpu	Hibah	1	66.000.000,00	Tidak Ada Alas Hak
	98	Tanah Untuk Jalan Nasional	6.000,00 M ²	2008		Jl. Usaha Tani RT. 15 Girimukti Dalam (Girdam) Kecamatan Penajam Kab. PPU	Jl. Usaha Tani RT. 15 Girimukti Dalam (Girdam)	Hibah	1	60.000.000,00	Tidak Ada Alas Hak
	99	Tanah Untuk Jalan Nasional	21.000,00 M ²	2008		Jl. Usaha Tani Kebun Sawit Girimukti Kecamatan Penajam Kab. PPU	Jl. Usaha Tani Kebun Sawit Girimukti	Hibah	1	294.000.000,00	Tidak Ada Alas Hak
	100	Tanah Untuk Jalan Nasional	5.700,00 M ²	2008		Jl. Usaha Tani Sei Parit (Link I) Kelurahan Sei Parit Kecamatan Penajam Kab. PPU	Jl. Usaha Tani Sei Parit (Link I)	Hibah	1	57.000.000,00	Tidak Ada Alas Hak
	101	Tanah Untuk Jalan Nasional	2.892,00 M ²	2008		Jl. Nasional	Jl. Nasional	Hibah	1	462.720.000,00	Tidak Ada Alas Hak
	102	Tanah Untuk Jalan Nasional	7.548,00 M ²	2008		Kelurahan Sotek Kecamatan Penajam Kab. PPU	Lingkungan Sotek	Hibah	1	105.672.000,00	Tidak Ada Alas Hak
	103	Tanah Untuk Jalan Nasional	2.288,00 M ²	2008		Kelurahan Sesumpu Kecamatan Penajam Kab. PPU	Oprit Sesumpu	Hibah	1	11.440.000,00	Tidak Ada Alas Hak
	104	Tanah Untuk Jalan Nasional	6.024,00 M ²	2008		Talang Bule	Talang Bule	Hibah	1	30.120.000,00	Tidak Ada Alas Hak
	105	Tanah Untuk Jalan Nasional	6.108,00 M ²	2008		Talang Bule	Talang Bule	Hibah	1	30.540.000,00	Tidak Ada Alas Hak
	106	Tanah Untuk Jalan Nasional	1.016,00 M ²	2008		Jl. H.A. Makkabilla	Jl. H.A. Makkabilla	Hibah	1	104.648.000,00	Tidak Ada Alas Hak
	107	Tanah Untuk Jalan Nasional	1.916,00 M ²	2008		Jl. Usaha Tani Gapensta RT. 02	Jl. Usaha Tani Gapensta RT. 02	Hibah	1	6.706.000,00	Tidak Ada Alas Hak

NO	JENIS BARANG/NAMA BARANG		LUAS	TAHUN PENGAD AAN	NOMOR ALAS HAK (SERTIFIKAT/SEGEL)	ALAMAT	PENGUNAAN	ASAL USUL	JUMLAH BIDANG	HARGA PEROLEHAN	KETERANGAN
	108	Tanah Untuk Jalan Nasional	3.360,00 M ²	2008		Jl. Lingkungan RT. 01,02,03	Jl. Lingkungan RT. 01,02,03	Hibah	1	346.080.000,00	Tidak Ada Alas Hak
	109	Tanah Untuk Jalan Nasional	5.000,00 M ²	2008		Jl. Usaha Tani	Jl. Usaha Tani	Hibah	1	35.750.000,00	Tidak Ada Alas Hak
	110	Tanah Untuk Jalan Nasional	1.200,00 M ²	2008		Jl. Usaha Tani Tunreng Tellue	Jl. Usaha Tani Tunreng Tellue	Hibah	1	24.000.000,00	Tidak Ada Alas Hak
	111	Tanah Untuk Jalan Nasional	2.120,00 M ²				Jl.Karya Utama RT. 08	Hibah	1	101.760.000,00	Tidak Ada Alas Hak
	112	Tanah Untuk Jalan Nasional	6.800,00 M ²	2008		Jl. Usaha Tani 3	Jl. Usaha Tani 3	Hibah	1	23.800.000,00	Tidak Ada Alas Hak
	113	Tanah Untuk Jalan Nasional	4.400,00 M ²	2008		Jl. Batu	Jl. Batu	Hibah	1	453.200.000,00	Tidak Ada Alas Hak
	114	Tanah Untuk Jalan Nasional	2.400,00 M ²	2008		Jl. Usaha Tani Beringin Bangkit	Jl. Usaha Tani Beringin Bangkit	Hibah	1	17.160.000,00	Tidak Ada Alas Hak
	115	Tanah Untuk Jalan Nasional	1.000,00 M ²	2008		Jl. Usaha Tani Tembus Strat 2	Jl. Usaha Tani Tembus Strat 2	Hibah	1	7.150.000,00	Tidak Ada Alas Hak
	116	Tanah Untuk Jalan Nasional	1.280,00 M ²	2008		Jl. Manila	Jl. Manila	Hibah	1	9.152.000,00	Tidak Ada Alas Hak
	117	Tanah Untuk Jalan Nasional	5.600,00 M ²	2008		Jl. Lingkungan RT. 1,2,3	Jl. Lingkungan RT. 1,2,3	Hibah	1	56.000.000,00	Tidak Ada Alas Hak
	118	Tanah Untuk Jalan Nasional	498,00 M ²	2008		Jl. Gang Ridho RT. 25	Jl. Gang Ridho RT. 25	Hibah	1	17.928.000,00	Tidak Ada Alas Hak
	119	Tanah Untuk Jalan Nasional	300,80 M ²	2008		Jl. Samping Puskesmas KM. 1 Penajam Kelurahan Penajam Kecamatan Penajam Kab. PPU	Jl. Samping Puskesmas KM. 1 Penajam	Hibah	1	60.160.000,00	Tidak Ada Alas Hak
	120	Tanah Untuk Jalan Nasional	570,00 M ²	2008		Jl. Gang Masjid Babul Jannah Kelurahan Lawe-Lawe Kecamatan Penajam Kab. PPU	Jl. Gang Masjid Babul Jannah Lawe-Lawe	Hibah	1	91.200.000,00	Tidak Ada Alas Hak
	121	Tanah Untuk Jalan Nasional	441,00 M ²	2008		Jl. Gang Nasruddin RT. 5 Kelurahan Lawe-Lawe Kecamatan Penajam Kab. PPU	Jl. Gang Nasruddin RT. 5 Lawe-Lawe	Hibah	1	21.168.000,00	Tidak Ada Alas Hak
	122	Tanah Untuk Jalan Nasional	1.056,00 M ²	2008		RT. 14 Kelurahan Petung Kecamatan Penajam Kab. PPU	Petung RT. 14	Hibah	1	28.512.000,00	Tidak Ada Alas Hak
	123	Tanah Untuk Jalan Nasional	2.472,00 M ²	2008		Jl. Permukiman RT. 17,21,11 & 12 Kelurahan Petung Kecamatan Penajam Kab. PPU	Jl. Permukiman RT. 17,21,11 & 12 Petung	Hibah	1	66.744.000,00	Tidak Ada Alas Hak
	124	Tanah Untuk Jalan Nasional	2.648,00 M ²	2008		Jl. Semangka	Jl. Semangka	Hibah	1	26.480.000,00	Tidak Ada Alas Hak
	125	Tanah Untuk Jalan Nasional	320,00 M ²	2008		Jl. Bila RT. 11 Tembus RT. 10	Jl. Bila RT. 11 Tembus RT. 10	Hibah	1	8.640.000,00	Tidak Ada Alas Hak
	126	Tanah Untuk Jalan Nasional	1.200,00 M ²	2008		Jl. Sentosa RT. 02 Desa Girimukti Kecamatan Penajam Kab. PPU	Jl. Sentosa RT. 02 Desa Girimukti	Hibah	1	8.580.000,00	Tidak Ada Alas Hak
	127	Tanah Untuk Jalan Nasional	315,00 M ²	2008		Rigid Pavement Gang Refdem RT. 04 Desa Sidorejo Kecamatan Penajam Kab. PPU	Rigid Pavement Gang Refdem RT. 04 Desa Sidorejo	Hibah	1	2.252.250,00	Tidak Ada Alas Hak
	128	Tanah Untuk Jalan Nasional	474,00 M ²	2008		Rigid Pavement Mawar RT. 04 Desa Sidorejo Kecamatan Penajam Kab. PPU	Rigid Pavement Mawar RT. 04 Desa Sidorejo	Hibah	1	3.389.100,00	Tidak Ada Alas Hak
	129	Tanah Untuk Jalan Nasional	450,00 M ²	2008		Rigid Pavement Angsana RT. 04 Desa Sidorejo Kecamatan Penajam Kab. PPU	Rigid Pavement Angsana RT. 04 Desa Sidorejo	Hibah	1	3.217.500,00	Tidak Ada Alas Hak
	130	Tanah Untuk Jalan Nasional	303,00 M ²	2008		Rigid Pavement Gang Mandiri RT. 12 Tunan Kecamatan Penajam Kab. PPU	Rigid Pavement Gang Mandiri RT. 12 Tunan	Hibah	1	3.030.000,00	Tidak Ada Alas Hak
	131	Tanah Untuk Jalan Nasional	1.040,00 M ²	2008		Rigid Pavement Jalan Warga Gang Perkuin RT. 11 Kelurahan Sotek Kecamatan Penajam Kab. PPU	Rigid Pavement Jalan Warga Gang Perkuin RT. 11 Sotek	Hibah	1	5.200.000,00	Tidak Ada Alas Hak
	132	Tanah Untuk Jalan Nasional	760,00 M ²	2008		Rigid Pavement Jalan Warga Gang Tangki RT. 04 Kelurahan Sotek Kecamatan Penajam Kab. PPU	Rigid Pavement Jalan Warga Gang Tangki RT. 04 Sotek	Hibah	1	3.800.000,00	Tidak Ada Alas Hak

NO	JENIS BARANG/NAMA BARANG	LUAS	TAHUN PENGAD AAN	NOMOR ALAS HAK (SERTIFIKAT/SEGEL)	ALAMAT	PENGUNAAN	ASAL USUL	JUMLAH BIDANG	HARGA PEROLEHAN	KETERANGAN
	133 Tanah Untuk Jalan Nasional	345,00 M ²	2008		Jl. Lingkungan Gang Permai RT. 04 Girimukti Kecamatan Penajam Kab. PPU	Jl. Lingkungan Gang Permai RT. 04 Girimukti	Hibah	1	4.830.000,00	Tidak Ada Alas Hak
	134 Tanah Untuk Jalan Nasional	360,00 M ²	2008		Peningkatan Jl. Gang Damai Sesumpu Kecamatan Penajam Kab. PPU	Peningkatan Jl. Gang Damai Sesumpu	Hibah	1	1.800.000,00	Tidak Ada Alas Hak
	135 Tanah Untuk Jalan Nasional	303,00 M ²	2008		Rabat Beton Gang Arief RT. 04 Gunung Seteleng Kecamatan Penajam Kab. PPU	Rabat Beton Gang Arief RT. 04 Gunung Seteleng	Hibah	1	14.544.000,00	Tidak Ada Alas Hak
	136 Tanah Untuk Jalan Nasional	600,00 M ²	2008		Rigid Pavement RT. 06 Jalan Mangga Desa Sidorejo Kecamatan Penajam Kab. PPU	Rigid Pavement RT. 06 Jalan Mangga Desa Sidorejo	Hibah	1	3.000.000,00	Tidak Ada Alas Hak
	137 Tanah Untuk Jalan Nasional	600,00 M ²	2008		Rigid Pavement RT. 04 Sotek Gang Merdeka Desa Sidorejo Kecamatan Penajam Kab. PPU	Rigid Pavement RT. 04 Sotek Gang Merdeka Desa Sidorejo	Hibah	1	4.290.000,00	Tidak Ada Alas Hak
	138 Tanah Untuk Jalan Nasional	735,00 M ²	2008		Rigid Pavement Jalan Laskar Perjuangan RT. 04 Desa Sidorejo Kecamatan Penajam Kab. PPU	Rigid Pavement Jalan Laskar Perjuangan RT. 04 Desa Sidorejo	Hibah	1	5.255.250,00	Tidak Ada Alas Hak
	139 Tanah Untuk Jalan Nasional	414,00 M ²	2008		Pembangunan Rigid Pavement RT. 03 Gang Cemara Desa Sidorejo Kecamatan Penajam Kab. PPU	Pembangunan Rigid Pavement RT. 03 Gang Cemara Desa Sidorejo	Hibah	1	2.960.100,00	Tidak Ada Alas Hak
	140 Tanah Untuk Jalan Nasional	306,00 M ²	2008		Rigid Pavement RT. 06 Gang Walet Desa Sidorejo Kecamatan Penajam Kab. PPU	Rigid Pavement RT. 06 Gang Walet Desa Sidorejo	Hibah	1	3.060.000,00	Tidak Ada Alas Hak
	141 Tanah Untuk Jalan Nasional	615,00 M ²	2008		Pembangunan Jalan Lingkungan Gang Haji Bangkoro RT. 15 Desa Girimukti Kecamatan Penajam Kab. PPU	Pembangunan Jalan Lingkungan Gang Haji Bangkoro RT. 15 Desa Girimukti	Hibah	1	4.397.250,00	Tidak Ada Alas Hak
	142 Tanah Untuk Jalan Nasional	327,00 M ²	2008		Jl. Gang Perjuangan RT. 01 Kelurahan Lawe-Lawe Kecamatan Penajam Kab. PPU	Jl. Gang Perjuangan RT. 01 Lawe-Lawe	Hibah	1	4.578.000,00	Tidak Ada Alas Hak
	143 Tanah Untuk Jalan Nasional	1.740,00 M ²	2008		Jl. Kelompok Tani Sungai Manila RT. 17 Kelurahan Petung Kecamatan Penajam Kab. PPU	Jl. Kelompok Tani Sungai Manila RT. 17 Kelurahan Petung	Hibah	1	4.263.000,00	Tidak Ada Alas Hak
	144 Tanah Untuk Jalan Nasional	390,00 M ²	2008		Jl. Perjuangan RT. 07 Girimukti Kecamatan Penajam Kab. PPU	Jl. Perjuangan RT. 07 Girimukti	Hibah	1	2.788.500,00	Tidak Ada Alas Hak
	145 Tanah Untuk Jalan Nasional	2.160,00 M ²	2008		Jl. RT. 09 Girimukti Tembus RPH Kecamatan Penajam Kab. PPU	Jl. RT. 09 Girimukti Tembus RPH	Hibah	1	15.444.000,00	Tidak Ada Alas Hak
	146 Tanah Untuk Jalan Nasional	2.500,00 M ²	2008		Jl. Perjuangan RT. 05 Girimukti	Jl. Perjuangan RT. 05 Girimukti	Hibah	1	17.875.000,00	Tidak Ada Alas Hak
	147 Tanah Untuk Jalan Nasional	1.470,00 M ²	2008		Jl. RT. 14 Petung (Lanjutan) Kecamatan Penajam Kab. PPU	Jl. RT. 14 Petung (Lanjutan)	Hibah	1	39.690.000,00	Tidak Ada Alas Hak
	148 Tanah Untuk Jalan Nasional	3.600,00 M ²	2008		Jl. Proyek Sotek Kelurahan Sotek Kecamatan Penajam Kab. PPU	Jl. Proyek Sotek	Hibah	1	50.400.000,00	Tidak Ada Alas Hak
	149 Tanah Untuk Jalan Nasional	225,00 M ²	2008		Jl. Besar Gang Barokah Penajam Tahap II	Jl. Besar Gang Barokah Penajam Tahap II	Hibah	1	45.000.000,00	Tidak Ada Alas Hak
	150 Tanah Untuk Jalan Nasional	2.262,00 M ²	2008		Jl. Gembira RT. 04 Kelurahan Sungai Parit Kecamatan Penajam Kab. PPU	Jl. Gembira RT. 04 Kelurahan Sungai Parit	Hibah	1	31.668.000,00	Tidak Ada Alas Hak

NO	JENIS BARANG/NAMA BARANG	LUAS	TAHUN PENGAD AAN	NOMOR ALAS HAK (SERTIFIKAT/SEGEL)	ALAMAT	PENGUNAAN	ASAL USUL	JUMLAH BIDANG	HARGA PEROLEHAN	KETERANGAN
	151 Tanah Untuk Jalan Nasional	462,00 M ²	2008		Jl.Akses Wisata Kelurahan Tanjung Tengah RT. 04 Kecamatan Penajam Kab. PPU	Jl.Akses Wisata Kelurahan Tanjung Tengah RT. 04	Hibah	1	3.303.300,00	Tidak Ada Alas Hak
	152 Tanah Untuk Jalan Nasional	8.712,00 M ²	2008		Jl. Lingkungan RT. 05 Desa Sidorejo Kecamatan Penajam Kab. PPU	Jl. Lingkungan RT. 05 Desa Sidorejo	Hibah	1	62.290.800,00	Tidak Ada Alas Hak
	153 Tanah Untuk Jalan Nasional	120.000,00 M ²	2008		Jl. Negara	Jl. Negara	Hibah	1	7.680.000.000,00	Tidak Ada Alas Hak
	154 Tanah Untuk Jalan Nasional	70.000,00 M ²	2008		Jl. Kopi-Kopi	Jl. Kopi-Kopi	Hibah	1	119.000.000,00	Tidak Ada Alas Hak
	155 Tanah Untuk Jalan Nasional	36.000,00 M ²	2008		Jl. Pinang Jatus Kelurahan Nenang	Jl. Pinang Jatus Kelurahan Nenang	Hibah	1	504.000.000,00	Tidak Ada Alas Hak
	156 Tanah Untuk Jalan Nasional	2.360,00 M ²	2008		Logpond I	Logpond I	Hibah	1	8.260.000,00	Tidak Ada Alas Hak
	157 Tanah Untuk Jalan Nasional	4.320,00 M ²	2008		Logpond II	Logpond II	Hibah	1	15.120.000,00	Tidak Ada Alas Hak
	158 Tanah Untuk Jalan Nasional	760,00 M ²	2008		Waru	Waru	Hibah	1	10.640.000,00	Tidak Ada Alas Hak
	159 Tanah Untuk Jalan Nasional	1.560,00 M ²	2008		JL. Mesjid	JL. Mesjid	Hibah	1	5.460.000,00	Tidak Ada Alas Hak
	160 Tanah Untuk Jalan Nasional	28.480,00 M ²	2008		RT. 14,15,19 Cendana Desa Bangun Mulya Kecamatan Waru Kab. PPU	RT. 14,15,19 Cendana	Hibah	1	25.916.800,00	Tidak Ada Alas Hak
	161 Tanah Untuk Jalan Nasional	1.560,00 M ²	2008		PDAM	PDAM	Hibah	1	1.872.000,00	Tidak Ada Alas Hak
	162 Tanah Untuk Jalan Nasional	2.320,00 M ²	2008		RT. 10 Waru Kelurahan Waru Kecamatan Waru Kab. PPU	RT. 10 Waru	Hibah	1	8.120.000,00	Tidak Ada Alas Hak
	163 Tanah Untuk Jalan Nasional	5.480,00 M ²	2008		Jl. Mata Air Desa Bangun Mulya Kecamatan Waru Kab. PPU	Mata Air	Hibah	1	6.576.000,00	Tidak Ada Alas Hak
	164 Tanah Untuk Jalan Nasional	9.000,00 M ²	2008		Jl. Mata Air Desa Bangun Mulya Kecamatan Waru Kab. PPU	Mata Air	Hibah	1	10.800.000,00	Tidak Ada Alas Hak
	165 Tanah Untuk Jalan Nasional	3.120,00 M ²	2008		Gelinggang	Gelinggang	Hibah	1	10.920.000,00	Tidak Ada Alas Hak
	166 Tanah Untuk Jalan Nasional	7.800,00 M ²	2008		Kanal Waru	Kanal Waru	Hibah	1	27.300.000,00	Tidak Ada Alas Hak
	167 Tanah Untuk Jalan Nasional	7.515,00 M ²	2008		Jl. Tambak Sari Kelurahan Waru Kecamatan Waru Kab. PPU	Tambak Sari	Hibah	1	26.302.500,00	Tidak Ada Alas Hak
	168 Tanah Untuk Jalan Nasional	8.960,00 M ²	2008		Pasar Waru Kelurahan Waru Kecamatan Waru Kab. PPU	Pasar Waru	Hibah	1	31.360.000,00	Tidak Ada Alas Hak
	169 Tanah Untuk Jalan Nasional	7.772,00 M ²	2008		Kantor Pos Waru Kelurahan Waru Kecamatan Waru Kab. PPU	Jalan Kantor Pos Waru	Hibah	1	27.202.000,00	Tidak Ada Alas Hak
	170 Tanah Untuk Jalan Nasional	1.470,00 M ²	2008		RT. 02 - RT. 05	RT. 02 - RT. 05	Hibah	1	10.510.500,00	Tidak Ada Alas Hak
	171 Tanah Untuk Jalan Nasional	5.520,00 M ²	2008		Desa Sesulu Kecamatan Waru Kab. PPU	Sesulu	Hibah	1	39.468.000,00	Tidak Ada Alas Hak
	172 Tanah Untuk Jalan Nasional	3.120,00 M ²	2008		Penangkaran Rusa Desa Api api Kecamatan Waru Kab. PPU	Penangkaran Rusa	Hibah	1	3.744.000,00	Tidak Ada Alas Hak
	173 Tanah Untuk Jalan Nasional	1.770,00 M ²	2008		Desa Api api Kecamatan Waru Kab. PPU	Api-Api	Hibah	1	12.655.500,00	Tidak Ada Alas Hak
	174 Tanah Untuk Jalan Nasional	6.480,00 M ²	2008		Guntung Desa Api-Api Kecamatan Waru Kab. PPU	Guntung Api-Api	Hibah	1	7.776.000,00	Tidak Ada Alas Hak
	175 Tanah Untuk Jalan Nasional	10.600,00 M ²	2008		Desa Bangun Mulyo Kecamatan Waru Kab. PPU	Bangun Mulyo	Hibah	1	14.840.000,00	Tidak Ada Alas Hak
	176 Tanah Untuk Jalan Nasional	21.200,00 M ²	2008		Waru	Waru	Hibah	1	36.040.000,00	Tidak Ada Alas Hak
	177 Tanah Untuk Jalan Nasional	7.840,00 M ²	2008		Desa Bangun Mulyo KM. 4 Kecamatan Waru Kab. PPU	Bangun Mulyo KM. 4	Hibah	1	13.328.000,00	Tidak Ada Alas Hak
	178 Tanah Untuk Jalan Nasional	2.320,00 M ²	2008		Jl. Bahari	Jl. Bahari	Hibah	1	16.588.000,00	Tidak Ada Alas Hak
	179 Tanah Untuk Jalan Nasional	4.950,00 M ²	2008		Jl. Gereja	Jl. Gereja	Hibah	1	8.415.000,00	Tidak Ada Alas Hak
	180 Tanah Untuk Jalan Nasional	16.440,00 M ²	2008		Desa Bangun Mulyo Kecamatan Waru Kab. PPU	Bangun Mulyo	Hibah	1	27.948.000,00	Tidak Ada Alas Hak
	181 Tanah Untuk Jalan Nasional	35.280,00 M ²	2008		JL. H. Abu Bakar	JL. H. Abu Bakar	Hibah	1	42.336.000,00	Tidak Ada Alas Hak
	182 Tanah Untuk Jalan Nasional	35.280,00 M ²	2008		AMD Manunggal	AMD Manunggal	Hibah	1	123.480.000,00	Tidak Ada Alas Hak

NO	JENIS BARANG/NAMA BARANG		LUAS	TAHUN PENGAD AAN	NOMOR ALAS HAK (SERTIFIKAT/SEGEL)	ALAMAT	PENGUNAAN	ASAL USUL	JUMLAH BIDANG	HARGA PEROLEHAN	KETERANGAN
	183	Tanah Untuk Jalan Nasional	1.404,00 M ²	2008		Sidorame	Sidorame	Hibah	1	4.914.000,00	Tidak Ada Alas Hak
	184	Tanah Untuk Jalan Nasional	1.464,00 M ²	2008		JL. Payalonto Kelurahan Waru Kecamatan Waru Kab. PPU	JL. Payalonto	Hibah	1	5.124.000,00	Tidak Ada Alas Hak
	185	Tanah Untuk Jalan Nasional	1.400,00 M ²	2008		Jl. Kelompok Tani Karya Usaha	Jl. Kelompok Tani Karya Usaha	Hibah	1	4.900.000,00	Tidak Ada Alas Hak
	186	Tanah Untuk Jalan Nasional	7.200,00 M ²	2008		JL. Persatuan	JL. Persatuan	Hibah	1	8.640.000,00	Tidak Ada Alas Hak
	187	Tanah Untuk Jalan Nasional	3.840,00 M ²	2008		Jl. H. Ali Desa Api-Api Kecamatan Waru Kab. PPU	Jl. H. Ali Desa Api-Api	Hibah	1	4.608.000,00	Tidak Ada Alas Hak
	188	Tanah Untuk Jalan Nasional	405,60 M ²	2008		Jl. Mansyur RT. 13 Kelurahan Waru Kecamatan Waru Kab. PPU	Jl. Mansyur RT. 13 Waru	Hibah	1	1.419.600,00	Tidak Ada Alas Hak
	189	Tanah Untuk Jalan Nasional	920,00 M ²	2008		Jl. Swadaya A dan B Kelurahan Waru Kecamatan Waru Kab. PPU	Jl. Swadaya A dan B Waru	Hibah	1	3.220.000,00	Tidak Ada Alas Hak
	190	Tanah Untuk Jalan Nasional	690,00 M ²	2008		Jl. Senen RT. 01 Waru elurahan Waru Kecamatan Waru Kab. PPU	Jl. Senen RT. 01 Waru	Hibah	1	9.660.000,00	Tidak Ada Alas Hak
	191	Tanah Untuk Jalan Nasional	7.350,00 M ²	2008		Jl. Makam Dusun II Sebakung Jaya	Jl. Makam Dusun II Sebakung Jaya	Hibah	1	6.688.500,00	Tidak Ada Alas Hak
	192	Tanah Untuk Jalan Nasional	13.200,00 M ²	2008		Jl. Usaha Tani Desa Sesulu Gn. Batu Kecamatan Waru Kab. PPU	Jl. Usaha Tani Sesulu Gn. Batu	Hibah	1	46.200.000,00	Tidak Ada Alas Hak
	193	Tanah Untuk Jalan Nasional	15.000,00 M ²	2008		Jl. Usaha Tani Bungur Waru	Jl. Usaha Tani Bungur Waru	Hibah	1	18.000.000,00	Tidak Ada Alas Hak
	194	Tanah Untuk Jalan Nasional	7.200,00 M ²	2008		Jl. Usaha Tani Raden Desa Sesulu Kecamatan Waru Kab. PPU	Jl. Usaha Tani Raden Sesulu	Hibah	1	8.640.000,00	Tidak Ada Alas Hak
	195	Tanah Untuk Jalan Nasional	4.500,00 M ²	2008		Jl. Usaha Tani Bina Karya Bersama (Gang Aji Ali RT. 1) Desa Api-Api Kecamatan Waru Kab. PPU	Jl. Usaha Tani Bina Karya Bersama (Gang Aji Ali RT. 1) Api-Api	Hibah	1	5.400.000,00	Tidak Ada Alas Hak
	196	Tanah Untuk Jalan Nasional	6.000,00 M ²	2008		Jl. Usaha Tani Bina Bersama (Guntung) Desa Api-Api Kecamatan Waru Kab. PPU	Jl. Usaha Tani Bina Bersama (Guntung) Api-Api	Hibah	1	7.200.000,00	Tidak Ada Alas Hak
	197	Tanah Untuk Jalan Nasional	612,00 M ²	2008		Peningkatan Jalan RT. 23 Kelurahan	Peningkatan Jalan RT. 23 Kelurahan	Hibah	1	1.040.400,00	Tidak Ada Alas Hak
	198	Tanah Untuk Jalan Nasional	2.680,00 M ²	2008		Rigid Pavement Jalan Nelayan RT. 02,03 dan 07 Desa Api-Api Kecamatan Waru Kab. PPU	Rigid Pavement Jalan Nelayan RT. 02,03 dan 07 Desa Api-Api	Hibah	1	4.556.000,00	Tidak Ada Alas Hak
	199	Tanah Untuk Jalan Nasional	3.250,00 M ²	2008		Jl. Logpon CV. Alas Waru Kelurahan Waru Kecamatan Waru Kab. PPU	Jl. Logpon CV. Alas Waru	Hibah	1	7.962.500,00	Tidak Ada Alas Hak
	200	Tanah Untuk Jalan Nasional	7.440,00 M ²	2008		Jl. Samping Kantor Pos Waru Kelurahan Waru Kecamatan Waru Kab. PPU	Jl. Samping Kantor Pos Waru	Hibah	1	26.040.000,00	Tidak Ada Alas Hak
	201	Tanah Untuk Jalan Nasional	5.150,00 M ²	2008		Jl. Bina Bersama Desa Api-Api Tembus Logpond Kecamatan Waru Kab. PPU	Jl. Bina Bersama Desa Api-Api Tembus Logpond	Hibah	1	6.180.000,00	Tidak Ada Alas Hak
	202	Tanah Untuk Jalan Nasional	3.750,00 M ²	2008		Jl. Puan Muhammad Tambak Sari Kelurahan Waru Kecamatan Waru Kab. PPU	Jl. Puan Muhammad Tambak Sari	Hibah	1	13.125.000,00	Tidak Ada Alas Hak
	203	Tanah Untuk Jalan Nasional	4.024,00 M ²	2008		JL. Log Pond SDR Kelurahan Waru Kecamatan Waru Kab. PPU	JL. Log Pond SDR Waru	Hibah	1	14.084.000,00	Tidak Ada Alas Hak
	204	Tanah Untuk Jalan Nasional	5.062,50 M ²	2008		JL. Usaha tani Toddopuli KM. 25 RT. 14 Waru Kecamatan Waru Kab. PPU	JL. Usaha tani Toddopuli KM. 25 RT. 14 Waru	Hibah	1	6.075.000,00	Tidak Ada Alas Hak

NO	JENIS BARANG/NAMA BARANG	LUAS	TAHUN PENGAD AAN	NOMOR ALAS HAK (SERTIFIKAT/SEGEL)	ALAMAT	PENGUNAAN	ASAL USUL	JUMLAH BIDANG	HARGA PEROLEHAN	KETERANGAN
	205 Tanah Untuk Jalan Nasional	4.950,00 M ²	2008		Jl. H. Raden Desa Sesulu (Tahap II) Kecamatan Waru Kab. PPU	Jl. H. Raden Sesulu (Tahap II)	Hibah	1	5.940.000,00	Tidak Ada Alas Hak
	206 Tanah Untuk Jalan Nasional	6.000,00 M ²	2008		Jl. Negara	Jl. Negara	Hibah	1	288.000.000,00	Tidak Ada Alas Hak
	207 Tanah Untuk Jalan Nasional	2.652,00 M ²	2008		Jl. MTS Strat I, II, III Kelurahan Waru Kecamatan Waru Kab. PPU	Jl. MTS Strat I, II, III Waru	Hibah	1	37.128.000,00	Tidak Ada Alas Hak
	208 Tanah Untuk Jalan Nasional	60.000,00 M ²	2008		Gunung Intan Kecamatan Babulu Kab. PPU	Gunung Intan	Hibah	1	300.000.000,00	Tidak Ada Alas Hak
	209 Tanah Untuk Jalan Nasional	28.800,00 M ²	2008		Desa Babulu Darat Kecamatan Babulu Kab. PPU	Babulu Darat	Hibah	1	205.920.000,00	Tidak Ada Alas Hak
	210 Tanah Untuk Jalan Nasional	49.280,00 M ²	2008		Desa Babulu Darat Kecamatan Babulu Kab. PPU	Babulu Darat	Hibah	1	44.844.800,00	Tidak Ada Alas Hak
	211 Tanah Untuk Jalan Nasional	21.600,00 M ²	2008		Desa Sebakung Jaya Kecamatan Babulu Kab. PPU	Sebakung Jaya	Hibah	1	36.720.000,00	Tidak Ada Alas Hak
	212 Tanah Untuk Jalan Nasional	19.080,00 M ²	2008		Desa Sebakung Jaya Kecamatan Babulu Kab. PPU	Sebakung Jaya	Hibah	1	32.436.000,00	Tidak Ada Alas Hak
	213 Tanah Untuk Jalan Nasional	15.360,00 M ²	2008		Desa Gn. Makmur Kecamatan Babulu Kab. PPU	Gn. Makmur	Hibah	1	18.432.000,00	Tidak Ada Alas Hak
	214 Tanah Untuk Jalan Nasional	23.640,00 M ²	2008		Desa Babulu Laut Kecamatan Babulu Kab. PPU	Babulu Laut	Hibah	1	118.200.000,00	Tidak Ada Alas Hak
	215 Tanah Untuk Jalan Nasional	12.520,00 M ²	2008		Sekunder 8	Sekunder 8	Hibah	1	21.284.000,00	Tidak Ada Alas Hak
	216 Tanah Untuk Jalan Nasional	4.995,00 M ²	2008		Blok B1 Desa Gn. Intan Kecamatan Babulu Kab. PPU	Blok B1 Gn. Intan	Hibah	1	8.491.500,00	Tidak Ada Alas Hak
	217 Tanah Untuk Jalan Nasional	18.200,00 M ²	2008		Desa Gunung Intan Kecamatan Babulu Kab. PPU	Gunung Intan	Hibah	1	30.940.000,00	Tidak Ada Alas Hak
	218 Tanah Untuk Jalan Nasional	11.320,00 M ²	2008		Blok A - Blok B Desa Gn. Intan Kecamatan Babulu Kab. PPU	Blok A - Blok B Gn. Intan	Hibah	1	19.244.000,00	Tidak Ada Alas Hak
	219 Tanah Untuk Jalan Nasional	5.500,00 M ²	2008		Delima	Delima	Hibah	1	5.005.000,00	Tidak Ada Alas Hak
	220 Tanah Untuk Jalan Nasional	400,00 M ²	2008		MAN	MAN	Hibah	1	2.860.000,00	Tidak Ada Alas Hak
	221 Tanah Untuk Jalan Nasional	10.320,00 M ²	2008		Desa Mugirejo Kecamatan Babulu Kab. PPU	Mugirejo	Hibah	1	51.600.000,00	Tidak Ada Alas Hak
	222 Tanah Untuk Jalan Nasional	6.480,00 M ²	2008		Desa Babulu Darat Kecamatan Babulu Kab. PPU	Pasar Babulu Darat	Hibah	1	174.960.000,00	Tidak Ada Alas Hak
	223 Tanah Untuk Jalan Nasional	11.720,00 M ²	2008		Desa Babulu Kecamatan Babulu Kab. PPU	Pasar Babulu	Hibah	1	316.440.000,00	Tidak Ada Alas Hak
	224 Tanah Untuk Jalan Nasional	6.880,00 M ²	2008		Desa Babulu Darat Kecamatan Babulu Kab. PPU	Babulu Darat	Hibah	1	6.260.800,00	Tidak Ada Alas Hak
	225 Tanah Untuk Jalan Nasional	28.680,00 M ²	2008		Desa Labangka Kecamatan Babulu Kab. PPU	Labangka	Hibah	1	774.360.000,00	Tidak Ada Alas Hak
	226 Tanah Untuk Jalan Nasional	7.640,00 M ²	2008		Rimba	Rimba	Hibah	1	12.988.000,00	Tidak Ada Alas Hak
	227 Tanah Untuk Jalan Nasional	27.360,00 M ²	2008		Gn. Mulle	Gn. Mulle	Hibah	1	24.897.600,00	Tidak Ada Alas Hak
	228 Tanah Untuk Jalan Nasional	2.800,00 M ²	2008		Serba Guna	Serba Guna	Hibah	1	75.600.000,00	Tidak Ada Alas Hak
	229 Tanah Untuk Jalan Nasional	2.000,00 M ²	2008		SMU Babulu	SMU Babulu	Hibah	1	7.000.000,00	Tidak Ada Alas Hak
	230 Tanah Untuk Jalan Nasional	400,00 M ²	2008		Jl. Propinsi Km. 45 Desa Babulu Darat Kecamatan Babulu Kab. PPU	Kantor Camat	Hibah	1	10.800.000,00	Tidak Ada Alas Hak
	231 Tanah Untuk Jalan Nasional	2.640,00 M ²	2008		Desa Labangka Kecamatan Babulu Kab. PPU	Labangka	Hibah	1	2.402.400,00	Tidak Ada Alas Hak
	232 Tanah Untuk Jalan Nasional	3.840,00 M ²	2008		Berkat Mufakat	Berkat Mufakat	Hibah	1	13.440.000,00	Tidak Ada Alas Hak
	233 Tanah Untuk Jalan Nasional	29.000,00 M ²	2008		Desa Labangka Kecamatan Babulu Kab. PPU	Labangka	Hibah	1	49.300.000,00	Tidak Ada Alas Hak
	234 Tanah Untuk Jalan Nasional	50.000,00 M ²	2008		TSM Sei Baru Kecamatan Babulu Kab. PPU	TSM Sei Baru	Hibah	1	60.000.000,00	Tidak Ada Alas Hak
	235 Tanah Untuk Jalan Nasional	1.600,00 M ²	2008		Dusun I	Dusun I	Hibah	1	5.600.000,00	Tidak Ada Alas Hak
	236 Tanah Untuk Jalan Nasional	8.400,00 M ²	2008		Desa Gunung Makmur Kecamatan Babulu Kab. PPU	Gunung Makmur	Hibah	1	7.644.000,00	Tidak Ada Alas Hak
	237 Tanah Untuk Jalan Nasional	5.600,00 M ²	2008		Desa Gunung Makmur Kecamatan Babulu Kab. PPU	Gunung Makmur	Hibah	1	5.096.000,00	Tidak Ada Alas Hak
	238 Tanah Untuk Jalan Nasional	4.840,00 M ²	2008		Desa Gunung Makmur Kecamatan Babulu Kab. PPU	Gunung Makmur	Hibah	1	4.404.400,00	Tidak Ada Alas Hak
	239 Tanah Untuk Jalan Nasional	16.000,00 M ²	2008		SP Sei Rintik Desa Rintik Kecamatan Babulu Kab. PPU	SP Sei Rintik	Hibah	1	27.200.000,00	Tidak Ada Alas Hak
	240 Tanah Untuk Jalan Nasional	3.850,00 M ²	2008		Padat Karya	Padat Karya	Hibah	1	6.545.000,00	Tidak Ada Alas Hak
	241 Tanah Untuk Jalan Nasional	22.000,00 M ²	2008		Desa Rawa Mulia Kecamatan Babulu Kab. PPU	Rawa Mulia	Hibah	1	37.400.000,00	Tidak Ada Alas Hak
	242 Tanah Untuk Jalan Nasional	2.450,00 M ²	2008		Desa Sebakung I Kecamatan Babulu Kab. PPU	Sebakung I	Hibah	1	4.165.000,00	Tidak Ada Alas Hak
	243 Tanah Untuk Jalan Nasional	3.500,00 M ²	2008		Desa Sebakung II Kecamatan Babulu Kab. PPU	Sebakung II	Hibah	1	5.950.000,00	Tidak Ada Alas Hak
	244 Tanah Untuk Jalan Nasional	6.300,00 M ²	2008		Padat Karya RT. 15	Padat Karya RT. 15	Hibah	1	15.435.000,00	Tidak Ada Alas Hak

NO	JENIS BARANG/NAMA BARANG	LUAS	TAHUN PENGAD AAN	NOMOR ALAS HAK (SERTIFIKAT/SEGEL)	ALAMAT	PENGUNAAN	ASAL USUL	JUMLAH BIDANG	HARGA PEROLEHAN	KETERANGAN
245	Tanah Untuk Jalan Nasional	6.400,00 M ²	2008		Kubis	Kubis	Hibah	1	10.880.000,00	Tidak Ada Alas Hak
246	Tanah Untuk Jalan Nasional	12.400,00 M ²	2008		Gn. Intan	Gn. Intan	Hibah	1	30.380.000,00	Tidak Ada Alas Hak
247	Tanah Untuk Jalan Nasional	4.000,00 M ²	2008		Karya Hidayah	Karya Hidayah	Hibah	1	14.000.000,00	Tidak Ada Alas Hak
248	Tanah Untuk Jalan Nasional	11.600,00 M ²	2008		Desa Labangka Kecamatan Babulu Kab. PPU	Labangka	Hibah	1	10.556.000,00	Tidak Ada Alas Hak
249	Tanah Untuk Jalan Nasional	4.400,00 M ²	2008		Gang Hikmah	Gang Hikmah	Hibah	1	15.400.000,00	Tidak Ada Alas Hak
250	Tanah Untuk Jalan Nasional	31.500,00 M ²	2008		Desa Labangka Kecamatan Babulu Kab. PPU	Labangka	Hibah	1	28.665.000,00	Tidak Ada Alas Hak
251	Tanah Untuk Jalan Nasional	23.840,00 M ²	2008		Desa Babulu Laut Kecamatan Babulu Kab. PPU	Babulu Laut	Hibah	1	58.408.000,00	Tidak Ada Alas Hak
252	Tanah Untuk Jalan Nasional	4.840,00 M ²	2008		Desa Rawa Mulia Kecamatan Babulu Kab. PPU	Rawa Mulia	Hibah	1	8.228.000,00	Tidak Ada Alas Hak
253	Tanah Untuk Jalan Nasional	3.000,00 M ²	2008		Tani Karya Baru	Tani Karya Baru	Hibah	1	5.100.000,00	Tidak Ada Alas Hak
254	Tanah Untuk Jalan Nasional	7.560,00 M ²	2008		Desa Sebakung Jaya Kecamatan Babulu Kab. PPU	Lingkungan Sebakung Jaya	Hibah	1	3.628.800,00	Tidak Ada Alas Hak
255	Tanah Untuk Jalan Nasional	14.215,00 M ²	2008		Jl. Lawi Lama	Jl. Lawi Lama	Hibah	1	34.826.750,00	Tidak Ada Alas Hak
256	Tanah Untuk Jalan Nasional	7.504,00 M ²	2008		Jl. Torik Ongkang	Jl. Torik Ongkang	Hibah	1	12.756.800,00	Tidak Ada Alas Hak
257	Tanah Untuk Jalan Nasional	3.592,00 M ²	2008		Jl. Sadani	Jl. Sadani	Hibah	1	6.106.400,00	Tidak Ada Alas Hak
258	Tanah Untuk Jalan Nasional	17.844,00 M ²	2008		Desa Sebakung Kecamatan Babulu Kab. PPU	Sebakung I (Bankeu)	Hibah	1	30.334.800,00	Tidak Ada Alas Hak
259	Tanah Untuk Jalan Nasional	7.856,00 M ²	2008		Jl. Sumber Sari III Desa Sumber Sari Kecamatan Babulu Kab. PPU	Jl. Sumber Sari III	Hibah	1	9.427.200,00	Tidak Ada Alas Hak
260	Tanah Untuk Jalan Nasional	3.207,00 M ²	2008		Jl. Sri Raharja Desa Sri Raharja Kecamatan Babulu Kab. PPU	Jl. Sri Raharja	Hibah	1	5.451.900,00	Tidak Ada Alas Hak
261	Tanah Untuk Jalan Nasional	9.828,00 M ²	2008		Jl. Sama Taka	Jl. Sama Taka	Hibah	1	34.398.000,00	Tidak Ada Alas Hak
262	Tanah Untuk Jalan Nasional	9.384,00 M ²	2008		Jl. Dusun	Jl. Dusun	Hibah	1	4.504.320,00	Tidak Ada Alas Hak
263	Tanah Untuk Jalan Nasional	13.760,00 M ²	2008		Jl. Dusun I	Jl. Dusun I	Hibah	1	48.160.000,00	Tidak Ada Alas Hak
264	Tanah Untuk Jalan Nasional	1.572,00 M ²	2008		Jl. Gang Yus	Jl. Gang Yus	Hibah	1	2.672.400,00	Tidak Ada Alas Hak
265	Tanah Untuk Jalan Nasional	12.000,00 M ²	2008		Jl. Langsung	Jl. Langsung	Hibah	1	20.400.000,00	Tidak Ada Alas Hak
266	Tanah Untuk Jalan Nasional	3.600,00 M ²	2008		Jl. Lingkungan	Jl. Lingkungan	Hibah	1	6.120.000,00	Tidak Ada Alas Hak
267	Tanah Untuk Jalan Nasional	3.800,00 M ²	2008		Jl. Labangka Transbangdep Labangka Barat	Jl. Labangka Transbangdep Labangka Barat	Hibah	1	13.300.000,00	Tidak Ada Alas Hak
268	Tanah Untuk Jalan Nasional	5.492,00 M ²	2008		Jl. Pepaya Blok F RT. 07 dan RT. 08	Jl. Pepaya Blok F RT. 07 dan RT. 08	Hibah	1	9.336.400,00	Tidak Ada Alas Hak
269	Tanah Untuk Jalan Nasional	954,10 M ²	2008		Jl. Makan Desa Gn. Mulia Babulu	Jl. Makan Desa Gn. Mulia Babulu	Hibah	1	2.337.545,00	Tidak Ada Alas Hak
270	Tanah Untuk Jalan Nasional	12.000,00 M ²	2008		Jl. Produksi Sawit	Jl. Produksi Sawit	Hibah	1	20.400.000,00	Tidak Ada Alas Hak
271	Tanah Untuk Jalan Nasional	513,00 M ²	2008		Jl. Gang Arit RT. 24 Dusun 5	Jl. Gang Arit RT. 24 Dusun 5	Hibah	1	3.667.950,00	Tidak Ada Alas Hak
272	Tanah Untuk Jalan Nasional	1.356,00 M ²	2008		Jl. Lingk. RT. 1 - 4 Sebakung Jaya	Jl. Lingk. RT. 1 - 4 Sebakung Jaya	Hibah	1	2.305.200,00	Tidak Ada Alas Hak
273	Tanah Untuk Jalan Nasional	900,00 M ²	2008		Jl. Usaha Tani Karya Baru	Jl. Usaha Tani Karya Baru	Hibah	1	819.000,00	Tidak Ada Alas Hak
274	Tanah Untuk Jalan Nasional	1.516,00 M ²	2008		Jl. Link Delima	Jl. Link Delima	Hibah	1	2.577.200,00	Tidak Ada Alas Hak
275	Tanah Untuk Jalan Nasional	1.240,00 M ²	2008		Jl. Babulu Laut RT. 01	Jl. Babulu Laut RT. 01	Hibah	1	8.866.000,00	Tidak Ada Alas Hak
276	Tanah Untuk Jalan Nasional	2.383,50 M ²	2008		Jl. Link Desa Sumber Sari RT. 09	Jl. Link Desa Sumber Sari RT. 09	Hibah	1	1.144.080,00	Tidak Ada Alas Hak
277	Tanah Untuk Jalan Nasional	808,00 M ²	2008		Jl. Gn. Makmur RT. 09 Blok D	Jl. Gn. Makmur RT. 09 Blok D	Hibah	1	387.840,00	Tidak Ada Alas Hak

NO	JENIS BARANG/NAMA BARANG	LUAS	TAHUN PENGAD AAN	NOMOR ALAS HAK (SERTIFIKAT/SEGEL)	ALAMAT	PENGUNAAN	ASAL USUL	JUMLAH BIDANG	HARGA PEROLEHAN	KETERANGAN
278	Tanah Untuk Jalan Nasional	4.041,00 M ²	2008		Jl. Sadani Jalur II Rawa Mulia	Jl. Sadani Jalur II Rawa Mulia	Hibah	1	6.869.700,00	Tidak Ada Alas Hak
279	Tanah Untuk Jalan Nasional	312,00 M ²	2008		Jl. Rigit Pavement Labangka RT. 1	Jl. Rigit Pavement Labangka RT. 1	Hibah	1	2.230.800,00	Tidak Ada Alas Hak
280	Tanah Untuk Jalan Nasional	1.200,00 M ²	2008		Jl. Link RT. 11 - 15 Desa Sebakung Jaya	Jl. Link RT. 11 - 15 Desa Sebakung Jaya	Hibah	1	2.040.000,00	Tidak Ada Alas Hak
281	Tanah Untuk Jalan Nasional	1.689,00 M ²	2008		Jl. Gang Sawit RT. 11 Desa Babulu Darat	Jl. Gang Sawit RT. 11 Desa Babulu Darat	Hibah	1	12.076.350,00	Tidak Ada Alas Hak
282	Tanah Untuk Jalan Nasional	27.600,00 M ²	2008		Jl. Usaha Tani Sekunder I Blok B Jalur D Desa Gn. Mulya	Jl. Usaha Tani Sekunder I Blok B Jalur D Desa Gn. Mulya	Hibah	1	46.920.000,00	Tidak Ada Alas Hak
283	Tanah Untuk Jalan Nasional	18.900,00 M ²	2008		Jl. Usaha Tani Blok U - A Jalur B Desa Gn. Intan	Jl. Usaha Tani Blok U - A Jalur B Desa Gn. Intan	Hibah	1	32.130.000,00	Tidak Ada Alas Hak
284	Tanah Untuk Jalan Nasional	9.960,00 M ²	2008		Jl. Usaha Tani Sekunder III Gn. Intan Jalur C	Jl. Usaha Tani Sekunder III Gn. Intan Jalur C	Hibah	1	16.932.000,00	Tidak Ada Alas Hak
285	Tanah Untuk Jalan Nasional	19.920,00 M ²	2008		Jl. Usaha Tani Sebakung Jaya Jalur A	Jl. Usaha Tani Sebakung Jaya Jalur A	Hibah	1	33.864.000,00	Tidak Ada Alas Hak
286	Tanah Untuk Jalan Nasional	17.400,00 M ²	2008		Jl. Usaha Tani Sumber Rejeki I Babulu Laut	Jl. Usaha Tani Sumber Rejeki I Babulu Laut	Hibah	1	11.484.000,00	Tidak Ada Alas Hak
287	Tanah Untuk Jalan Nasional	15.600,00 M ²	2008		Jl. Usaha Tani Sumber Rejeki II Babulu Laut	Jl. Usaha Tani Sumber Rejeki II Babulu Laut	Hibah	1	10.296.000,00	Tidak Ada Alas Hak
288	Tanah Untuk Jalan Nasional	27.000,00 M ²	2008		Jl. Usaha Tani Berkat Usaha Tani Babulu Laut	Jl. Usaha Tani Berkat Usaha Tani Babulu Laut	Hibah	1	24.570.000,00	Tidak Ada Alas Hak
289	Tanah Untuk Jalan Nasional	16.200,00 M ²	2008		Jl. Usaha Tani Nunuk Bolum Bayu Ruko	Jl. Usaha Tani Nunuk Bolum Bayu Ruko	Hibah	1	27.540.000,00	Tidak Ada Alas Hak
290	Tanah Untuk Jalan Nasional	6.600,00 M ²	2008		Jl. Usaha Tani Karya Baru Trans Rawa Mukti	Jl. Usaha Tani Karya Baru Trans Rawa Mukti	Hibah	1	7.920.000,00	Tidak Ada Alas Hak
291	Tanah Untuk Jalan Nasional	7.800,00 M ²	2008		Jl. Usaha Tani Teguh Karya Trans Rawa Mukri (Labangka)	Jl. Usaha Tani Teguh Karya Trans Rawa Mukri (Labangka)	Hibah	1	9.360.000,00	Tidak Ada Alas Hak
292	Tanah Untuk Jalan Nasional	6.750,00 M ²	2008		Jl. Usaha Tani Trans Rawa Mukti (Labangka)	Jl. Usaha Tani Trans Rawa Mukti (Labangka)	Hibah	1	8.100.000,00	Tidak Ada Alas Hak
293	Tanah Untuk Jalan Nasional	16.800,00 M ²	2008		Jl. Usaha Tani RT. 19 Babulu Darat	Jl. Usaha Tani RT. 19 Babulu Darat	Hibah	1	28.560.000,00	Tidak Ada Alas Hak
294	Tanah Untuk Jalan Nasional	5.400,00 M ²	2008		Jl. Usaha Tani Blok B Jalur E Desa Gn. Mulya	Jl. Usaha Tani Blok B Jalur E Desa Gn. Mulya	Hibah	1	4.914.000,00	Tidak Ada Alas Hak
295	Tanah Untuk Jalan Nasional	18.000,00 M ²	2008		Jl. Usaha Tani Makmur Jaya Babulu Laut	Jl. Usaha Tani Makmur Jaya Babulu Laut	Hibah	1	16.380.000,00	Tidak Ada Alas Hak
296	Tanah Untuk Jalan Nasional	7.500,00 M ²	2008		Jl. Produksi Torik Okang Babulu Darat	Jl. Produksi Torik Okang Babulu Darat	Hibah	1	18.375.000,00	Tidak Ada Alas Hak
297	Tanah Untuk Jalan Nasional	15.000,00 M ²	2008		Jl. Produksi Torik Ex. CV. Alas Labangka	Jl. Produksi Torik Ex. CV. Alas Labangka	Hibah	1	13.650.000,00	Tidak Ada Alas Hak
298	Tanah Untuk Jalan Nasional	14.700,00 M ²	2008		Jl. Usaha Tani Bayu Ruko	Jl. Usaha Tani Bayu Ruko	Hibah	1	24.990.000,00	Tidak Ada Alas Hak
299	Tanah Untuk Jalan Nasional	15.600,00 M ²	2008		Jl. Usaha Tani Blok B Jalur A Gunung Mulia	Jl. Usaha Tani Blok B Jalur A Gunung Mulia	Hibah	1	14.196.000,00	Tidak Ada Alas Hak

NO	JENIS BARANG/NAMA BARANG		LUAS	TAHUN PENGAD AAN	NOMOR ALAS HAK (SERTIFIKAT/SEGEL)	ALAMAT	PENGUNAAN	ASAL USUL	JUMLAH BIDANG	HARGA PEROLEHAN	KETERANGAN
	300	Tanah Untuk Jalan Nasional	7.500,00 M ²	2008		Jl. Usaha Tani Yateni Babulu Darat	Jl. Usaha Tani Yateni Babulu Darat	Hibah	1	12.750.000,00	Tidak Ada Alas Hak
	301	Tanah Untuk Jalan Nasional	6.000,00 M ²	2008		Jl. Usaha Tani Lawi Gunung Makmur Tembus Rintik	Jl. Usaha Tani Lawi Gunung Makmur Tembus Rintik	Hibah	1	3.960.000,00	Tidak Ada Alas Hak
	302	Tanah Untuk Jalan Nasional	19.600,00 M ²	2008		Jl. Produksi Desa Sri Raharja (Sebakung II Jalur A)	Jl. Produksi Desa Sri Raharja (Sebakung II Jalur A)	Hibah	1	33.320.000,00	Tidak Ada Alas Hak
	303	Tanah Untuk Jalan Nasional	16.800,00 M ²	2008		Jl. Produksi Rawa Mulia (Sebakung II Jalur C)	Jl. Produksi Rawa Mulia (Sebakung II Jalur C)	Hibah	1	28.560.000,00	Tidak Ada Alas Hak
	304	Tanah Untuk Jalan Nasional	6.000,00 M ²	2008		Jl. Usaha Tani RT. 1 Dusun 1 Desa Gunung Intan	Jl. Usaha Tani RT. 1 Dusun 1 Desa Gunung Intan	Hibah	1	10.200.000,00	Tidak Ada Alas Hak
	305	Tanah Untuk Jalan Nasional	1.200,00 M ²	2008		Jl. Gang Mamid Babulu Darat	Jl. Gang Mamid Babulu Darat	Hibah	1	2.040.000,00	Tidak Ada Alas Hak
	306	Tanah Untuk Jalan Nasional	375,00 M ²	2008		Jl. Tambang Babulu Darat RT. 23	Jl. Tambang Babulu Darat RT. 23	Hibah	1	1.312.500,00	Tidak Ada Alas Hak
	307	Tanah Untuk Jalan Nasional	564,00 M ²	2008		Jl. Gang Yus RT. 05 Labangka	Jl. Gang Yus RT. 05 Labangka	Hibah	1	958.800,00	Tidak Ada Alas Hak
	308	Tanah Untuk Jalan Nasional	15.861,00 M ²	2008		Jl. Produksi Sawit Jalan Rimba Desa Labangka Tahap II	Jl. Produksi Sawit Jalan Rimba Desa Labangka Tahap II	Hibah	1	26.963.700,00	Tidak Ada Alas Hak
	309	Tanah Untuk Jalan Nasional	2.537,50 M ²	2008		Jl. Mukani RT. 04 Labangka	Jl. Mukani RT. 04 Labangka	Hibah	1	8.881.250,00	Tidak Ada Alas Hak
	310	Tanah Untuk Jalan Nasional	8.000,00 M ²	2008		Pembangunan Rigid Jalan Log Pond RT. 04 Desa Labangka Barat	Pembangunan Rigid Jalan Log Pond RT. 04 Desa Labangka Barat	Hibah	1	13.600.000,00	Tidak Ada Alas Hak
	311	Tanah Untuk Jalan Nasional	435,00 M ²	2008		Rigid Pavement RT. 02 Dusun I Gunung Mulia	Rigid Pavement RT. 02 Dusun I Gunung Mulia	Hibah	1	739.500,00	Tidak Ada Alas Hak
	312	Tanah Untuk Jalan Nasional	288,00 M ²	2008		Pembangunan Rigid Jalan Log Pond RT. 05 Desa Labangka Kecamatan Babulu	Pembangunan Rigid Jalan Log Pond RT. 05 Desa Labangka Kecamatan Babulu	Hibah	1	2.059.200,00	Tidak Ada Alas Hak
	313	Tanah Untuk Jalan Nasional	4.000,00 M ²	2008		Pembangunan Jalan Usaha Tani Sumber Hidup Desa Gunung Intan	Pembangunan Jalan Usaha Tani Sumber Hidup Desa Gunung Intan	Hibah	1	6.800.000,00	Tidak Ada Alas Hak
	314	Tanah Untuk Jalan Nasional	1.335,00 M ²	2008		Pembangunan Jalan Lingkungan Maryam Desa Sumber Sari	Pembangunan Jalan Lingkungan Maryam Desa Sumber Sari	Hibah	1	640.800,00	Tidak Ada Alas Hak
	315	Tanah Untuk Jalan Nasional	3.400,00 M ²	2008		Jl. Lobak Dusun II Desa Sebakung Jaya	Jl. Lobak Dusun II Desa Sebakung Jaya	Hibah	1	5.780.000,00	Tidak Ada Alas Hak
	316	Tanah Untuk Jalan Nasional	2.400,00 M ²	2008		Jl. Usaha Kelompok Tani Andil Makmur Sebakung Jaya	Jl. Usaha Kelompok Tani Andil Makmur Sebakung Jaya	Hibah	1	4.080.000,00	Tidak Ada Alas Hak

NO	JENIS BARANG/NAMA BARANG	LUAS	TAHUN PENGAD AAN	NOMOR ALAS HAK (SERTIFIKAT/SEGEL)	ALAMAT	PENGUNAAN	ASAL USUL	JUMLAH BIDANG	HARGA PEROLEHAN	KETERANGAN
	317 Tanah Untuk Jalan Nasional	645,00 M ²	2008		Jl. Gang Cakra Buana RT. 04 Dusun I Desa Sebakung Jaya	Jl. Gang Cakra Buana RT. 04 Dusun I Desa Sebakung Jaya	Hibah	1	1.096.500,00	Tidak Ada Alas Hak
	318 Tanah Untuk Jalan Nasional	13.581,00 M ²	2008		Jl. Usaha Tani Dewi Sri Desa Babulu Darat	Jl. Usaha Tani Dewi Sri Desa Babulu Darat	Hibah	1	23.087.700,00	Tidak Ada Alas Hak
	319 Tanah Untuk Jalan Nasional	5.200,00 M ²	2008		Jl. Desa Babulu Darat RT. 31	Jl. Desa Babulu Darat RT. 31	Hibah	1	26.000.000,00	Tidak Ada Alas Hak
	320 Tanah Untuk Jalan Nasional	19.250,00 M ²	2008		Jl. Sekunder 4 Sri Raharja Tahap II	Jl. Sekunder 4 Sri Raharja Tahap II	Hibah	1	32.725.000,00	Tidak Ada Alas Hak
	321 Tanah Untuk Jalan Nasional	8.000,00 M ²	2008		Jl. Usaha Tani Mekar Jaya RT. 08 Desa Sri Raharja Babulu	Jl. Usaha Tani Mekar Jaya RT. 08 Desa Sri Raharja Babulu	Hibah	1	13.600.000,00	Tidak Ada Alas Hak
	322 Tanah Untuk Jalan Nasional	7.780,50 M ²	2008		Jl. Lingkungan Dusun III Sebakung Jaya Kecamatan Babulu	Jl. Lingkungan Dusun III Sebakung Jaya Kecamatan Babulu	Hibah	1	13.226.850,00	Tidak Ada Alas Hak
	323 Tanah Untuk Jalan Nasional	300,00 M ²	2008		Jl. Lingkungan RT. 06 Desa Rintik	Jl. Lingkungan RT. 06 Desa Rintik	Hibah	1	1.050.000,00	Tidak Ada Alas Hak
	324 Tanah Untuk Jalan Nasional	15.768,00 M ²	2008		Jl. Sumber Sari Sebakung Kecamatan Babulu	Jl. Sumber Sari Sebakung Kecamatan Babulu	Hibah	1	26.805.600,00	Tidak Ada Alas Hak
	325 Tanah Untuk Jalan Nasional	1.248,00 M ²	2008		Jl. Lingkungan Babulu Darat	Jl. Lingkungan Babulu Darat	Hibah	1	4.368.000,00	Tidak Ada Alas Hak
	326 Tanah Untuk Jalan Nasional	2.600,00 M ²	2008		Jl. Anggrek RT. 01 Desa Babulu Darat	Jl. Anggrek RT. 01 Desa Babulu Darat	Hibah	1	4.420.000,00	Tidak Ada Alas Hak
	327 Tanah Untuk Jalan Nasional	5.625,00 M ²	2008		Jl. Primer Kelompok Tani Tunas Harapan Sebakung Jaya Kecamatan Babulu	Jl. Primer Kelompok Tani Tunas Harapan Sebakung Jaya Kecamatan Babulu	Hibah	1	9.562.500,00	Tidak Ada Alas Hak
	328 Tanah Untuk Jalan Nasional	4.400,00 M ²	2008		Jl. Babulu Darat Sungai Baru Kecamatan Babulu Kab. PPU	Jl. Babulu Darat Sungai Baru	Hibah	1	7.480.000,00	Tidak Ada Alas Hak
	329 Tanah Untuk Jalan Nasional	160,00 M ²	2008		Jl. Lingkungan dan Box Culvert SDN 008 Desa Babulu Darat Kecamatan Babulu Kab. PPU	Jl. Lingkungan dan Box Culvert SDN 008 Desa Babulu Darat	Hibah	1	560.000,00	Tidak Ada Alas Hak
	330 Tanah Untuk Jalan Nasional	4.500,00 M ²	2008		Jl. Mallu Desa Labangka Kecamatan Babulu Kab. PPU	Jl. Mallu Labangka	Hibah	1	15.750.000,00	Tidak Ada Alas Hak
	331 Tanah Untuk Jalan Nasional	608,00 M ²	2008		Jl. Usaha Tani Sumber Rejeki Desa Babulu Darat Kecamatan Babulu Kab. PPU	Jl. Usaha Tani Sumber Rejeki Babulu Darat	Hibah	1	1.033.600,00	Tidak Ada Alas Hak
	332 Tanah Untuk Jalan Nasional	384,00 M ²	2008		Jl. Lingkungan Penghubung RT. 5-6-7- Desa Sri Raharja Kecamatan Babulu Kab. PPU	Jl. Lingkungan Penghubung RT. 5-6-7- Desa Sri Raharja	Hibah	1	652.800,00	Tidak Ada Alas Hak
	333 Tanah Untuk Jalan Nasional	600,00 M ²	2008		Jl. Gang Muskam Desa Babulu Laut Kecamatan Babulu Kab. PPU	Jl. Gang Muskam Desa Babulu Laut	Hibah	1	3.000.000,00	Tidak Ada Alas Hak
	334 Tanah Untuk Jalan Nasional	600,00 M ²	2008		Jl. Andil 5 Gang Sumber Rejeki RT. 06 Desa Babulu Laut Kecamatan Babulu Kab. PPU	Jl. Andil 5 Gang Sumber Rejeki RT. 06 Desa Babulu Laut	Hibah	1	3.000.000,00	Tidak Ada Alas Hak

NO	JENIS BARANG/NAMA BARANG	LUAS	TAHUN PENGAD AAN	NOMOR ALAS HAK (SERTIFIKAT/SEGEL)	ALAMAT	PENGUNAAN	ASAL USUL	JUMLAH BIDANG	HARGA PEROLEHAN	KETERANGAN
335	Tanah Untuk Jalan Nasional	8.575,00 M ²	2008		Jl. Aks. CV. Alas Desa Labangka Barat Kecamatan Babulu Kab. PPU	Jl. Aks. CV. Alas Desa Labangka Barat	Hibah	1	14.577.500,00	Tidak Ada Alas Hak
336	Tanah Untuk Jalan Nasional	700,00 M ²	2008		Jl. Kecapi Dusun IV Gunung Makmur Kecamatan Babulu Kab. PPU	Jl. Kecapi Dusun IV Gunung Makmur	Hibah	1	840.000,00	Tidak Ada Alas Hak
337	Tanah Untuk Jalan Nasional	5.000,00 M ²	2008		Jl. Usaha Tani Perjuangan 1 Gunung Makmur Kecamatan Babulu Kab. PPU	Jl. Usaha Tani Perjuangan 1 Gunung Makmur	Hibah	1	3.300.000,00	Tidak Ada Alas Hak
338	Tanah Untuk Jalan Nasional	6.000,00 M ²	2008		Jl. Lai Poros Sebakung Gunung Makmur Kecamatan Babulu Kab. PPU	Jl. Lai Poros Sebakung Gunung Makmur	Hibah	1	14.700.000,00	Tidak Ada Alas Hak
339	Tanah Untuk Jalan Nasional	4.450,00 M ²	2008		Jl. Kemuning	Jl. Kemuning	Hibah	1	7.565.000,00	Tidak Ada Alas Hak
340	Tanah Untuk Jalan Nasional	1.148,40 M ²	2008		Jl. Poros Desa Gn. Makmur Kecamatan Babulu Kab. PPU	Jl. Poros Desa Gn. Makmur	Hibah	1	1.952.280,00	Tidak Ada Alas Hak
341	Tanah Untuk Jalan Nasional	8.640,00 M ²	2008		Peningkatan Jalan Lingkungan Sumber Sari	Peningkatan Jalan Lingkungan Sumber Sari	Hibah	1	4.147.200,00	Tidak Ada Alas Hak
342	Tanah Untuk Jalan Nasional	8.000,00 M ²	2008		Jl. Salak Rintik Kecamatan Babulu Kab. PPU	Jl. Salak Rintik Kecamatan Babulu	Hibah	1	13.600.000,00	Tidak Ada Alas Hak
343	Tanah Untuk Jalan Nasional	29.200,00 M ²	2008		Wonosaro	Wonosaro	Hibah	1	35.040.000,00	Tidak Ada Alas Hak
344	Tanah Untuk Jalan Nasional	5.200,00 M ²	2008		Lingk. Mentawir	Lingk. Mentawir	Hibah	1	6.240.000,00	Tidak Ada Alas Hak
345	Tanah Untuk Jalan Nasional	15.432,00 M ²	2008		Lingk. Argomulyo	Lingk. Argomulyo	Hibah	1	54.012.000,00	Tidak Ada Alas Hak
346	Tanah Untuk Jalan Nasional	42.456,00 M ²	2008		Lingk. Sukaraja	Lingk. Sukaraja	Hibah	1	104.017.200,00	Tidak Ada Alas Hak
347	Tanah Untuk Jalan Nasional	22.000,00 M ²	2008		Lingk. Sukomulyo	Lingk. Sukomulyo	Hibah	1	14.520.000,00	Tidak Ada Alas Hak
348	Tanah Untuk Jalan Nasional	35.060,00 M ²	2008		Lingk. Tengin Baru	Lingk. Tengin Baru	Hibah	1	59.602.000,00	Tidak Ada Alas Hak
349	Tanah Untuk Jalan Nasional	34.040,00 M ²	2008		Lingk. Bumi Harapan	Lingk. Bumi Harapan	Hibah	1	83.398.000,00	Tidak Ada Alas Hak
350	Tanah Untuk Jalan Nasional	32.132,00 M ²	2008		Argo Mulyo	Argo Mulyo	Hibah	1	29.240.120,00	Tidak Ada Alas Hak
351	Tanah Untuk Jalan Nasional	68.680,00 M ²	2008		Sepaku	Sepaku	Hibah	1	82.416.000,00	Tidak Ada Alas Hak
352	Tanah Untuk Jalan Nasional	31.965,00 M ²	2008		Propinsi	Propinsi	Hibah	1	78.314.250,00	Tidak Ada Alas Hak
353	Tanah Untuk Jalan Nasional	17.950,00 M ²	2008		Kelurahan Maridan Kecamatan Sepaku Kab. PPU	Maridan	Hibah	1	21.540.000,00	Tidak Ada Alas Hak
354	Tanah Untuk Jalan Nasional	33.532,00 M ²	2008		Lingk. Bukit Raya	Lingk. Bukit Raya	Hibah	1	82.153.400,00	Tidak Ada Alas Hak
355	Tanah Untuk Jalan Nasional	27.472,00 M ²	2008		Propinsi	Propinsi	Hibah	1	67.306.400,00	Tidak Ada Alas Hak
356	Tanah Untuk Jalan Nasional	3.030,00 M ²	2008		Pangkalan	Pangkalan	Hibah	1	3.636.000,00	Tidak Ada Alas Hak
357	Tanah Untuk Jalan Nasional	1.257,00 M ²	2008		Jl. Imam Bonjol	Jl. Imam Bonjol	Hibah	1	1.508.400,00	Tidak Ada Alas Hak
358	Tanah Untuk Jalan Nasional	5.656,00 M ²	2008		Lingk. Pemaluan	Lingk. Pemaluan	Hibah	1	9.615.200,00	Tidak Ada Alas Hak
359	Tanah Untuk Jalan Nasional	8.080,00 M ²	2008		Nasabah	Nasabah	Hibah	1	9.696.000,00	Tidak Ada Alas Hak
360	Tanah Untuk Jalan Nasional	8.260,00 M ²	2008		Anang Gambus	Anang Gambus	Hibah	1	9.912.000,00	Tidak Ada Alas Hak
361	Tanah Untuk Jalan Nasional	8.888,00 M ²	2008		Karya Bangun	Karya Bangun	Hibah	1	21.775.600,00	Tidak Ada Alas Hak
362	Tanah Untuk Jalan Nasional	5.252,00 M ²	2008		Kelurahan Kampung Baru Kecamatan Penajam Kab. PPU	Kampung Baru	Hibah	1	16.543.800,00	Tidak Ada Alas Hak
363	Tanah Untuk Jalan Nasional	222,70 M ²	2008		Gang At - Taqwa RT. 04	Gang At - Taqwa RT. 04	Hibah	1	267.240,00	Tidak Ada Alas Hak
364	Tanah Untuk Jalan Nasional	11.817,00 M ²	2008		Desa Semoi I Kecamatan Sepaku Kab. PPU	Semoi I	Hibah	1	14.180.400,00	Tidak Ada Alas Hak
365	Tanah Untuk Jalan Nasional	11.900,00 M ²	2008		Desa Semoi II Kecamatan Sepaku Kab. PPU	Semoi II	Hibah	1	7.854.000,00	Tidak Ada Alas Hak
366	Tanah Untuk Jalan Nasional	44.275,00 M ²	2008		Desa Semoi I Kecamatan Sepaku Kab. PPU	Semoi I	Hibah	1	29.221.500,00	Tidak Ada Alas Hak
367	Tanah Untuk Jalan Nasional	16.800,00 M ²	2008		Lingk. Semoi IV	Lingk. Semoi IV	Hibah	1	15.288.000,00	Tidak Ada Alas Hak
368	Tanah Untuk Jalan Nasional	6.000,00 M ²	2008		Desa Semoi I Kecamatan Sepaku Kab. PPU	Semoi I	Hibah	1	5.460.000,00	Tidak Ada Alas Hak
369	Tanah Untuk Jalan Nasional	39.600,00 M ²	2008		Desa Wonosari Kecamatan Sepaku Kab. PPU	Wonosari	Hibah	1	36.036.000,00	Tidak Ada Alas Hak
370	Tanah Untuk Jalan Nasional	17.600,00 M ²	2008		Desa Semoi II Kecamatan Sepaku Kab. PPU	Lingk. Semoi II	Hibah	1	11.616.000,00	Tidak Ada Alas Hak

NO	JENIS BARANG/NAMA BARANG		LUAS	TAHUN PENGAD AAN	NOMOR ALAS HAK (SERTIFIKAT/SEGEL)	ALAMAT	PENGUNAAN	ASAL USUL	JUMLAH BIDANG	HARGA PEROLEHAN	KETERANGAN
	371	Tanah Untuk Jalan Nasional	32.928,00 M ²	2008		Kelurahan Riko - Maridan Kecamatan Penajam Kab. PPU	Riko - Maridan	Hibah	1	103.723.200,00	Tidak Ada Alas Hak
	372	Tanah Untuk Jalan Nasional	11.700,00 M ²	2008		Jl. Usaha Tani Desa Sukaraja Kecamatan Sepaku Kab. PPU	Jl. Usaha Tani Sukaraja	Hibah	1	7.722.000,00	Tidak Ada Alas Hak
	373	Tanah Untuk Jalan Nasional	15.000,00 M ²	2008		Jl. Usaha Tani Desa Semoi I Kecamatan Sepaku Kab. PPU	Jl. Usaha Tani Semoi I	Hibah	1	9.900.000,00	Tidak Ada Alas Hak
	374	Tanah Untuk Jalan Nasional	4.800,00 M ²	2008		Jl. Usaha Tani Desa Suko Mulyo Kecamatan Sepaku Kab. PPU	Jl. Usaha Tani Suko Mulyo	Hibah	1	3.168.000,00	Tidak Ada Alas Hak
	375	Tanah Untuk Jalan Nasional	4.500,00 M ²	2008		Jl. Usaha Tani Kelurahan Pemaluan Kecamatan Sepaku Kab. PPU	Jl. Usaha Tani Pemaluan	Hibah	1	4.095.000,00	Tidak Ada Alas Hak
	376	Tanah Untuk Jalan Nasional	12.000,00 M ²	2008		Jl. Usaha Tani Kelurahan Maridan Kecamatan Sepaku Kab. PPU	Jl. Usaha Tani Maridan	Hibah	1	14.400.000,00	Tidak Ada Alas Hak
	377	Tanah Untuk Jalan Nasional	6.032,00 M ²	2008		Jl. Lingkungan Kelurahan Maridan Kecamatan Sepaku Kab. PPU	Jl. Lingkungan Maridan	Hibah	1	19.000.800,00	Tidak Ada Alas Hak
	378	Tanah Untuk Jalan Nasional	3.528,00 M ²	2008		Jl. Pandan	Jl. Pandan	Hibah	1	5.997.600,00	Tidak Ada Alas Hak
	379	Tanah Untuk Jalan Nasional	393,00 M ²	2008		Rigid Beton Jalan Masuk SMK 5 PPU	Rigid Beton Jalan Masuk SMK 5 PPU	Hibah	1	471.600,00	Tidak Ada Alas Hak
	380	Tanah Untuk Jalan Nasional	15.921,00 M ²	2008		Jl. Poros Kelurahan Maridan Kecamatan Penajam Kab. PPU	Jl. Poros Maridan	Hibah	1	50.151.150,00	Tidak Ada Alas Hak
	381	Tanah Untuk Jalan Nasional	11.475,00 M ²	2008		Jl. Usaha Tani Bersama Desa Sukomulyo Kecamatan Sepaku	Jl. Usaha Tani Bersama Desa Sukomulyo Kecamatan Sepaku	Hibah	1	7.573.500,00	Tidak Ada Alas Hak
	382	Tanah Untuk Jalan Nasional	2.731,50 M ²	2008		Jl. Lingkungan Desa Wonosari Kecamatan Sepaku Kab. PPU	Jl. Lingkungan Desa Wonosari	Hibah	1	6.692.175,00	Tidak Ada Alas Hak
	383	Tanah Untuk Jalan Nasional	5.092,50 M ²	2008		Jl. Lingkungan RT. 03 dan RT. 04 Desa Bukit Raya	Jl. Lingkungan RT. 03 dan RT. 04 Desa Bukit Raya	Hibah	1	12.476.625,00	Tidak Ada Alas Hak
	384	Tanah Untuk Jalan Nasional	82.800,00 M ²	2008		Jl. Wonosari	Jl. Wonosari	Hibah	1	99.360.000,00	Tidak Ada Alas Hak
	385	Tanah Untuk Jalan Nasional	12.120,00 M ²	2008		Propinsi	Propinsi	Hibah	1	86.658.000,00	Tidak Ada Alas Hak
	386	Tanah Untuk Jalan Nasional	5.805,00 M ²	2008		Jl. Propinsi KM. 49 Kecamatan Babulu Kab. PPU	Jl. Propinsi KM. 49	Hibah	1	14.222.250,00	Tidak Ada Alas Hak
	387	Tanah Untuk Jalan Nasional	2.450,00 M ²	2008		Jl. Propinsi KM. 42 Kecamatan Babulu Kab. PPU	Jl. Propinsi KM. 42	Hibah	1	12.250.000,00	Tidak Ada Alas Hak
	388	Tanah Untuk Jalan Nasional	15.000,00 M ²	2008		Jl. Propinsi	Jl. Propinsi	Hibah	1	36.750.000,00	Tidak Ada Alas Hak
	389	Tanah Untuk Jalan Nasional	12.000,00 M ²	2008		Jl. Usaha Tani Sekunder III a (KN)	Jl. Usaha Tani Sekunder III a (KN)	Hibah	1	10.920.000,00	Tidak Ada Alas Hak
	390	Tanah Untuk Jalan Nasional	11.200,00 M ²	2008		Desa Babulu Laut Kecamatan Babulu Kab. PPU	Babulu Laut	Hibah	1	27.440.000,00	Tidak Ada Alas Hak
	391	Tanah Untuk Jalan Nasional	23.040,00 M ²	2008		Desa Gunung Intan Kecamatan Babulu Kab. PPU	Gunung Intan	Hibah	1	39.168.000,00	Tidak Ada Alas Hak
	392	Tanah Untuk Jalan Nasional	10.500,00 M ²	2008		Jl. Propinsi	Jl. Propinsi	Hibah	1	12.600.000,00	Tidak Ada Alas Hak
	393	Tanah Untuk Jalan Nasional	2.250,00 M ²	2008		Jl. Abdul Apit	Jl. Abdul Apit	Hibah	1	7.875.000,00	Tidak Ada Alas Hak
	394	Tanah Untuk Jalan Nasional	4.400,00 M ²	2008		Perbatasan Sesulu	Perbatasan Sesulu	Hibah	1	31.460.000,00	Tidak Ada Alas Hak
	395	Tanah Untuk Jalan Nasional	12.920,00 M ²	2008		Desa Sesulu Kecamatan Waru Kab. PPU	Sesulu	Hibah	1	21.964.000,00	Tidak Ada Alas Hak
	396	Tanah Untuk Jalan Nasional	26.280,00 M ²	2008		Desa Sesulu Kecamatan Waru Kab. PPU	Sesulu	Hibah	1	44.676.000,00	Tidak Ada Alas Hak
	397	Tanah Untuk Jalan Nasional	4.320,00 M ²	2008		Anden Noko	Anden Noko	Hibah	1	15.120.000,00	Tidak Ada Alas Hak
	398	Tanah Untuk Jalan Nasional	28.332,00 M ²	2008		Jl. Lingkungan Girimukti Kecamatan Penajam Kab. PPU	Jl. Lingkungan Girimukti	Hibah	1	202.573.800,00	Tidak Ada Alas Hak

NO	JENIS BARANG/NAMA BARANG		LUAS	TAHUN PENGAD AAN	NOMOR ALAS HAK (SERTIFIKAT/SEGEL)	ALAMAT	PENGUNAAN	ASAL USUL	JUMLAH BIDANG	HARGA PEROLEHAN	KETERANGAN
	399	Tanah Untuk Jalan Nasional	1.912,50 M ²	2008		Jl. KM. 02 Penajam (H. Nurdin)	Jl. KM. 02 Penajam (H. Nurdin)	Hibah	1	306.000.000,00	Tidak Ada Alas Hak
	400	Tanah Untuk Jalan Nasional	1.000,00 M ²	2008		Jl. Propinsi RT. 10	Jl. Propinsi RT. 10	Hibah	1	82.000.000,00	Tidak Ada Alas Hak
	401	Tanah Untuk Jalan Nasional	26.585,00 M ²	2008		Bere-Bere	Bere-Bere	Hibah	1	132.925.000,00	Tidak Ada Alas Hak
	402	Tanah Untuk Jalan Nasional	31.400,00 M ²	2008		Kelurahan Gersik Kecamatan Penajam Kab. PPU	Gersik	Hibah	1	157.000.000,00	Tidak Ada Alas Hak
	403	Tanah Untuk Jalan Nasional	12.950,00 M ²	2015		Pembangunan Badan jalan Usaha Tani Pilar Jaya Kelurahan Sepan	Pembangunan Badan Ajlana Usaha Tani Pilar Jaya Kelurahan Sepan	Hibah	1	31.727.500,00	Tidak Ada Alas Hak
	404	Tanah Untuk Jalan Nasional	600,00 M ²	2015		Desa Girimukti Kecamatan Penajam Kab. PPU	Pembangunan Badan Jaalan di Lingkungan RT. 15 dan RT. 16 Desa Girimukti	Hibah	1	4.290.000,00	Tidak Ada Alas Hak
	405	Tanah Untuk Jalan Nasional	17.136,00 M ²	2015		Kelurahan Tanjung Tengah Kecamatan Penajam Kab. PPU	Pembangunan Badan Jalan Kelurahan Tanjung Tengah	Hibah	1	29.131.200,00	Tidak Ada Alas Hak
	406	Tanah Untuk Jalan Nasional	7.444,00 M ²	2015		Jalan Kelompok Usaha Tani Sipakarennu RT. 06 Kelurahan Tanjung Tengah Kecamatan Penajam Kab. PPU	Pembangunan Badan Jalan Kelompok Usaha Tani Sipakarennu RT. 06 Kelurahan Tanjung Tengah	Hibah	1	12.654.800,00	Tidak Ada Alas Hak
	407	Tanah Untuk Jalan Nasional	4.602,00 M ²	2015		Jalan RT. 13 dan RT. 14 Desa Girimukti Kecamatan Penajam Kab. PPU	Pembangunan Badan Jalan RT. 13 dan RT. 14 Desa Girimukti	Hibah	1	32.904.300,00	Tidak Ada Alas Hak
	408	Tanah Untuk Jalan Nasional	36.600,00 M ²	2015		Jalan Akses Coastal Road Kelurahan Sungai Parit Kecamatan Penajam Kab. PPU	Pembangunan Jalan Akses Coastal Road Kelurahan Sungai Parit	Hibah	1	512.400.000,00	Tidak Ada Alas Hak
	409	Tanah Untuk Jalan Nasional	2.128,00 M ²	2015		Pembangunan Jalan di Gang Tirta RT. 16 Menuju RT. 15	Pembangunan Jalan di Gang Tirta RT. 16 Menuju RT. 15	Hibah	1	15.215.200,00	Tidak Ada Alas Hak
	410	Tanah Untuk Jalan Nasional	2.240,00 M ²	2015		Pembangunan Jalan Kelompok Tani Maju Bersama RT. 001 / RT. 002 Kelurahan Pejala Kecamatan Penajam Kab. PPU	Pembangunan Jalan Kelompok Tani Maju Bersama RT. 001 / RT. 002 Kelurahan Pejala	Hibah	1	3.808.000,00	Tidak Ada Alas Hak
	411	Tanah Untuk Jalan Nasional	888,00 M ²	2015		Jalan Lingkungan RT. 002 Kelurahan Penajam Kecamatan Penajam Kab. PPU	Pembangunan Jalan Lingkungan RT. 002 Kelurahan Penajam	Hibah	1	8.880.000,00	Tidak Ada Alas Hak
	412	Tanah Untuk Jalan Nasional	42.085,00 M ²	2015		Jalan Usaha Tani Daya Taka Kelurahan Buluminung Kecamatan Penajam Kab. PPU	Pembangunan Jalan Usaha Tani Daya Taka Kelurahan Buluminung	Hibah	1	103.108.250,00	Tidak Ada Alas Hak
	413	Tanah Untuk Jalan Nasional	1.592,00 M ²	2015		Jalan Usaha Tani Jator Kelurahan Gn. Seteleng Kecamatan Penajam Kab. PPU	Pembangunan Jalan Usaha Tani Jator Kelurahan Gn. Seteleng	Hibah	1	31.840.000,00	Tidak Ada Alas Hak

NO	JENIS BARANG/NAMA BARANG	LUAS	TAHUN PENGAD AAN	NOMOR ALAS HAK (SERTIFIKAT/SEGEL)	ALAMAT	PENGUNAAN	ASAL USUL	JUMLAH BIDANG	HARGA PEROLEHAN	KETERANGAN
	414 Tanah Untuk Jalan Nasional	32.238,00 M ²	2015		Jalan Usaha Tani Nikai Mandiri Kelurahan Sepan Kecamatan Penajam Kab. PPU	Pembentukan Badan Jalan Usaha Tani Nikai Mandiri Kelurahan Sepan	Hibah	1	78.983.100,00	Tidak Ada Alas Hak
	415 Tanah Untuk Jalan Nasional	300,00 M ²	2015		Jalan Pendekat Lapangan Sepak Bola Kelurahan Sepan Kecamatan Penajam Kab. PPU	Pembuatan Jalan Pendekat Lapangan Sepak Bola Kelurahan Sepan	Hibah	1	735.000,00	Tidak Ada Alas Hak
	416 Tanah Untuk Jalan Nasional	2.480,00 M ²	2015		Jalan Usaha Tani Jaya Lestari Kelurahan Sungai Parit Kecamatan Penajam Kab. PPU	Pemeliharaan Jalan Usaha Tani Jaya Lestari Kelurahan Sungai Parit	Hibah	1	4.216.000,00	Tidak Ada Alas Hak
	417 Tanah Untuk Jalan Nasional	35.220,00 M ²	2015		Pembangunan Jalan Kopi-Kopi Coastal Road Kelurahan Sungai Parit Kecamatan Penajam Kab. PPU	Pembangunan Jalan Kopi-Kopi Coastal Road Kelurahan Sungai Parit	Hibah	1	59.874.000,00	Tidak Ada Alas Hak
	418 Tanah Untuk Jalan Nasional	4.170,00 M ²	2015		Jalan RT. 02 Kelurahan Sesumpu Kecamatan Penajam Kab. PPU	pembangunan badan Jalan RT. 02 Tembus Oprit Jembatan Sesumpu	Hibah	1	20.850.000,00	Tidak Ada Alas Hak
	419 Tanah Untuk Jalan Nasional	1.350,00 M ²	2015		Jalan Pendidikan RT. 04 Kelurahan Sungai Parit Kecamatan Penajam Kab. PPU	Pembangunan Badan Jalan Pendidikan RT. 04 Kelurahan Sungai Parit	Hibah	1	18.900.000,00	Tidak Ada Alas Hak
	420 Tanah Untuk Jalan Nasional	58.800,00 M ²	2015		Pembangunan Jalan Rencana Gn. Seteleng - Ingkur - KM. 10 Silkar Kecamatan Penajam Kab. PPU	Pembangunan Jalan Rencana Gn. Seteleng - Ingkur - KM. 10 Silkar	Hibah	1	294.000.000,00	Tidak Ada Alas Hak
	421 Tanah Untuk Jalan Nasional	2.030,00 M ²	2014		Jalan SD 002 Kelurahan Nenang Kecamatan Penajam Kab. PPU	Pembuatan Badan Jalan SD 002 Nenang	Hibah	1	166.460.000,00	Tidak Ada Alas Hak
	422 Tanah Untuk Jalan Nasional	35.814,00 M ²	2014		Jl. Usaha Tani Desa Bukit Subur Kecamatan Penajam Kab. PPU	Jl. Usaha Tani Desa Bukit Subur	Hibah	1	32.590.740,00	Tidak Ada Alas Hak
	423 Tanah Untuk Jalan Nasional	2.170,00 M ²	2014		Jl. Sisi kolam Desa Bukit Subur Kecamatan Penajam Kab. PPU	Jl. Sisi kolam Desa Bukit Subur	Hibah	1	1.974.700,00	Tidak Ada Alas Hak
	424 Tanah Untuk Jalan Nasional	26.005,00 M ²	2014		Jl. Usaha Tani Desa Bukit Subur Kecamatan Penajam Kab. PPU	Jl. Usaha Tani Desa Bukit Subur	Hibah	1	23.664.550,00	Tidak Ada Alas Hak
	425 Tanah Untuk Jalan Nasional	85.026,00 M ²	2014		Jl. Usaha Tani Usaha Bersama I & II	Pembangunan jalan usaha tani sorum bolu Kelurahan Sepan, Pemb Jalan usaha tani usaha bersama I, dan II	Hibah	1	208.313.700,00	Tidak Ada Alas Hak
	426 Tanah Untuk Jalan Nasional	18.036,00 M ²	2014		RT 012 Desa Giri Mukti Kecamatan Penajam Kab. PPU	Pembangunan Jalan masyarakat RT. 012 Desa Giri Mukti	Hibah	1	128.957.400,00	Tidak Ada Alas Hak
	427 Tanah Untuk Jalan Nasional	7.204,00 M ²	2014		Jl, Usaha Tani Desa Siderejo Kecamatan Penajam Kab. PPU	Pembangunan Jl. Usaha tani desa Siderejo	Hibah	1	36.020.000,00	Tidak Ada Alas Hak
	428 Tanah Untuk Jalan Nasional	175.000,00 M ²	2016		Jl. PT. Kebun Mandiri Sejahtera Kecamatan Penajam Kab. PPU	Pelebaran jalan PT. Kebun Mandiri Sejahtera Kelurahan Buluminung	Hibah	1	210.000.000,00	Tidak Ada Alas Hak

NO	JENIS BARANG/NAMA BARANG	LUAS	TAHUN PENGAD AAN	NOMOR ALAS HAK (SERTIFIKAT/SEGEL)	ALAMAT	PENGUNAAN	ASAL USUL	JUMLAH BIDANG	HARGA PEROLEHAN	KETERANGAN
	429 Tanah Untuk Jalan Nasional	9.900,00 M ²	2014		Jl. Usaha Tani Desa Gn. Makmur Kecamatan Babulu Kab. PPU	Pembuatan badan jalan usaha tani dengan galian setempat Desa Gn. Makmur	Hibah	1	6.534.000,00	Tidak Ada Alas Hak
	430 Tanah Untuk Jalan Nasional	9.192,00 M ²	2014		Jl. Usaha Tani RT 15 & RT 16 Gn.Intan Kecamatan Babulu Kab. PPU	Pembuatan badan jalan usaha tani RT. 15 & RT. 16 Dusun IV Desa Gn. Intan	Hibah	1	15.626.400,00	Tidak Ada Alas Hak
	431 Tanah Untuk Jalan Nasional	4.980,00 M ²	2014		Dusun I Desa Gn Intan Kecamatan Babulu Kab. PPU	Pembuatan badan jalan Dusun I Desa Gn. Intan	Hibah	1	8.466.000,00	Tidak Ada Alas Hak
	432 Tanah Untuk Jalan Nasional	9.600,00 M ²	2015		Desa Babulu Darat Kecamatan Babulu Kab. PPU	Pembukaan Jl. Glarak I - Gunung Mule Babulu Darat	Hibah	1	33.600.000,00	Tidak Ada Alas Hak
	433 Tanah Untuk Jalan Nasional	5.100,00 M ²	2015		Jl. Kelompok tani Karya Baru Desa Labangka Barat Kecamatan Babulu Kab. PPU	Pembukaan badan jalan kelompok tani karya baru (Jl. Rimba) Desa Labangka barat	Hibah	1	3.366.000,00	Tidak Ada Alas Hak
	434 Tanah Untuk Jalan Nasional	11.700,00 M ²	2015		Jl. Darun Naim Gn. Intan Kecamatan Babulu Kab. PPU	Pembukaan badan jalan Darun Naim Desa Gunung Intan	Hibah	1	19.890.000,00	Tidak Ada Alas Hak
	435 Tanah Untuk Jalan Nasional	78.000,00 M ²	2015		Desa Babulu Darat Kecamatan Babulu Kab. PPU	Pembuatan Badan Jalan Lingkungan SD IT Al-Kindi Desa Babulu Darat	Hibah	1	5.577.000,00	Tidak Ada Alas Hak
	436 Tanah Untuk Jalan Nasional	2.660,00 M ²	2015		Jl. Tiara Dusun I Babulu Darat Kecamatan Babulu Kab. PPU	Pembukaan Badan jalan Tiara Dusun I Desa Babulu Darat	Hibah	1	71.820.000,00	Tidak Ada Alas Hak
	437 Tanah Untuk Jalan Nasional	4.800,00 M ²	2016		Jl. Lingkungan RT. 10 Desa Gn. Intan Kecamatan Babulu Kab. PPU	Pembuatan jalan lingkungan RT. 10 Desa Gunung Intan	Hibah	1	11.760.000,00	Tidak Ada Alas Hak
	438 Tanah Untuk Jalan Nasional	11.880,00 M ²	2016		Jl. Usaha Tani Rawa Mulia Kecamatan Babulu Kab. PPU	Peningkatan jalan Usaha Tani RT. 01 dan RT. 02 Rawa Mulia	Hibah	1	20.196.000,00	Tidak Ada Alas Hak
	439 Tanah Untuk Jalan Nasional	2.100,00 M ²	2016		Jl. Lingkungan RT. 06 Desa Labangka Kecamatan Babulu Kab. PPU	Pembukaan badan jalan lingkungan RT. 06 Labangka	Hibah	1	3.570.000,00	Tidak Ada Alas Hak
	440 Tanah Untuk Jalan Nasional	2.400,00 M ²	2016		Jl. Duriku Babulu Darat Kecamatan Babulu Kab. PPU	Pembukaan badan jalan Duriku babulu darat	Hibah	1	4.080.000,00	Tidak Ada Alas Hak
	441 Tanah Untuk Jalan Nasional	8.100,00 M ²	2016		Jl. Handil gantung Babulu Darat Kecamatan Babulu Kab. PPU	pembuatan saluran dan jalan handil gantung babulu darat	Hibah	1	7.371.000,00	Tidak Ada Alas Hak
	442 Tanah Untuk Jalan Nasional	6.000,00 M ²	2016		Jl. Lingkungan Dusun I dan Dusun II Desa Gunung Intan Kecamatan Babulu Kab. PPU	pembukaan badan jalan lingkungan Dusun I dan II Gn Intan	Hibah	1	10.200.000,00	Tidak Ada Alas Hak

NO	JENIS BARANG/NAMA BARANG	LUAS	TAHUN PENGAD AAN	NOMOR ALAS HAK (SERTIFIKAT/SEGEL)	ALAMAT	PENGUNAAN	ASAL USUL	JUMLAH BIDANG	HARGA PEROLEHAN	KETERANGAN
	443 Tanah Untuk Jalan Nasional	15.750,00 M ²	2016		Jl. Usaha Tani RT.15 Babulu Darat Kecamatan Babulu Kab. PPU	Pembuatan badan jalan usaha tani RT. 15 Desa Babulu laut	Hibah	1	14.332.500,00	Tidak Ada Alas Hak
	444 Tanah Untuk Jalan Nasional	37.800,00 M ²	2016		Jl. Usaha Bukit Desa Babulu Darat Kecamatan Babulu Kab. PPU	Pembuatan badan jalan usaha bukit Babulu Darat	Hibah	1	64.260.000,00	Tidak Ada Alas Hak
	445 Tanah Untuk Jalan Nasional	4.840,00 M ²	2015		Jl. Kantor Desa Api - api Kecamatan Waru Kab. PPU	Pembuatan jalan Kantor Desa Api - api	Hibah	1	4.404.400,00	Tidak Ada Alas Hak
	446 Tanah Untuk Jalan Nasional	1.850,00 M ²	2015		Jl. Api - api Link I Desa Api api Kecamatan Waru Kab. PPU	Pembuatan jl. Api - api RT.004 Desa api - api link 1	Hibah	1	1.683.500,00	Tidak Ada Alas Hak
	447 Tanah Untuk Jalan Nasional	1.800,00 M ²	2015		Jl. Persatuan Desa Api - api Kecamatan Waru Kab. PPU	Pembuatan jalan Persatuan RT. 001 Dusun II Desa Api - api	Hibah	1	1.638.000,00	Tidak Ada Alas Hak
	448 Tanah Untuk Jalan Nasional	8.512,40 M ²	2015		Jl. Api - api Link 2 Desa Api - api Kecamatan Waru Kab. PPU	Pembuatan jl. Api - api RT.004 Desa api - api link 2	Hibah	1	7.746.284,00	Tidak Ada Alas Hak
	449 Tanah Untuk Jalan Nasional	10.650,00 M ²	2015		Jl. Dusun II Desa api - api Kecamatan Waru Kab. PPU	Pembuatan jalan RT. 02 Dusun II Desa Api - api	Hibah	1	76.147.500,00	Tidak Ada Alas Hak
	450 Tanah Untuk Jalan Nasional	1.144,00 M ²	2016		Jl. RT. 22 Kelurahan Waru Kecamatan Waru Kab. PPU	Pembukaan badan jalan RT. 022 Kelurahan Waru	Hibah	1	16.016.000,00	Tidak Ada Alas Hak
	451 Tanah Untuk Jalan Nasional	2.485,00 M ²	2016		Jl. Kelompok Tani pantai damai	Land Clearing Badan Jalan Kelompok tani pantai damai	Hibah	1	2.982.000,00	Tidak Ada Alas Hak
	452 Tanah Untuk Jalan Nasional	5.775,00 M ²	2016		Jl. Desa api - api Kecamatan Waru Kab. PPU	Land Clearing Badan Jalan Desa Api - api RT. 002	Hibah	1	5.255.250,00	Tidak Ada Alas Hak
	453 Tanah Untuk Jalan Kabupaten	1.824,00 M ²	2014		Kecamatan Penajam Kab. PPU	Costal Road	Pembelian	1	364.800.000,00	Tidak Ada Alas Hak
	454 Tanah Untuk Jalan Kabupaten	11.190,00 M ²	2014		Kecamatan Penajam Kab. PPU	Costal Road	Pembelian	1	2.545.478.248,68	Tidak Ada Alas Hak
	455 Tanah Untuk Jalan Kabupaten	6.834,00 M ²	2014		Kecamatan Penajam Kab. PPU	Costal Road	Pembelian	1	1.478.870.000,00	Tidak Ada Alas Hak
	456 Tanah Untuk Jalan Nasional	2.562,00 M ²	2017		Kelurahan Sungai Parit Kecamatan Penajam Kab. PPU	Jalan Akses Costal Road (Jl. Manunggal)	Pembelian	1	201.692.800,00	Tidak Ada Alas Hak
	457 Tanah Untuk Jalan Kabupaten	768,00 M ²	2014		Kecamatan Penajam Kab. PPU	Costal Road	Pembelian	1	153.600.000,00	Tidak Ada Alas Hak
	458 Tanah Untuk Jalan Kabupaten	1.864,00 M ²	2014		Kecamatan Penajam Kab. PPU	Costal Road	Pembelian	1	372.800.000,00	Tidak Ada Alas Hak
	459 Tanah Bangunan Rumah Negara Tanpa Golongan	3.751,00 M ²	2019		Coastal road Kelurahan Sungai Parit RT 01 dan RT 02 Kecamatan Penajam Kab. PPU	Rumah Jabatan Bupati	Pembelian	1	981.116.240,00	Tidak Ada Alas Hak
	460 Tanah Untuk Jalan Kabupaten	1.005,00 M ²	2014		Kecamatan Penajam Kab. PPU	Costal Road	Pembelian	1	201.000.000,00	Tidak Ada Alas Hak
	461 Tanah Untuk Jalan Kabupaten	246,00 M ²	2014		Kecamatan Penajam Kab. PPU	Costal Road	Pembelian	1	350.759.424,00	Tidak Ada Alas Hak
	462 Tanah Untuk Jalan Kabupaten	769,00 M ²	2014		Kecamatan Penajam Kab. PPU	Jl. Riko Akses P. Balang-Gersik-Jenebora	Pembelian	1	38.746.000,00	Tidak Ada Alas Hak
	463 Tanah Untuk Jalan Kabupaten	225,00 M ²	2014		RT. 001 Kelurahan Gersik Kecamatan Penajam Kab. PPU	Jl. Riko Akses P. Balang-Gersik-Jenebora	Hibah	1	12.150.000,00	Tidak Ada Alas Hak
	464 Tanah Untuk Jalan Kabupaten	3.044,00 M ²	2014		Kecamatan Penajam Kab. PPU	Jl. Riko Akses P. Balang-Gersik-Jenebora	Pembelian	1	132.296.000,00	Tidak Ada Alas Hak

NO	JENIS BARANG/NAMA BARANG		LUAS	TAHUN PENGAD AAN	NOMOR ALAS HAK (SERTIFIKAT/SEGEL)	ALAMAT	PENGUNAAN	ASAL USUL	JUMLAH BIDANG	HARGA PEROLEHAN	KETERANGAN
	465	Tanah Untuk Jalan Kabupaten	16.820,00 M ²	2014		Kecamatan Penajam Kab. PPU	Jl. Riko Akses P. Balang- Gersik-Jenebora	Pembelian	1	606.988.000,00	Tidak Ada Alas Hak
	466	Tanah Untuk Jalan Kabupaten	2.310,00 M ²	2014		RT. 001 Kelurahan Gersik Kecamatan Penajam Kab. PPU	Jl. Riko Akses P. Balang- Gersik-Jenebora	Hibah	1	106.260.000,00	Tidak Ada Alas Hak
	467	Tanah Untuk Jalan Kabupaten	2.240,00 M ²	2014		RT. 001 Kelurahan Gersik Kecamatan Penajam Kab. PPU	Jl. Riko Akses P. Balang- Gersik-Jenebora	Hibah	1	103.040.000,00	Tidak Ada Alas Hak
	468	Tanah Untuk Jalan Kabupaten	3.358,25 M ²	2014		RT. 001 Kelurahan Gersik Kecamatan Penajam Kab. PPU	Jl. Riko Akses P. Balang- Gersik-Jenebora	Hibah	1	154.479.500,00	Tidak Ada Alas Hak
	469	Tanah Untuk Jalan Kabupaten	461,00 M ²	2014		Kecamatan Penajam Kab. PPU	Jl. Riko-Akses Pulau Balang-Gersik-Jenebora- Pantai Langgo	Pembelian	1	67.858.000,00	Tidak Ada Alas Hak
	470	Tanah Untuk Jalan Kabupaten	240,00 M ²	2014		RT. 001 Kelurahan Gersik Kecamatan Penajam Kab. PPU	Jl. Riko Akses P. Balang- Gersik-Jenebora	Hibah	1	12.960.000,00	Tidak Ada Alas Hak
	471	Tanah Untuk Jalan Nasional	4.157,00 M ²	2018		Pulau Balang	Jalan Akses Jembatan Pulau Balang di dalam Pulau Balang	Pembelian	1	361.979.278,02	Tidak Ada Alas Hak
	472	Tanah Untuk Jalan Kabupaten	5.989,00 M ²	2019		Kelurahan Pantai Langgo Kecamatan Penajam Kab. PPU	Pembebasan Tanah Untuk Pembangunan Jalan Akses Jembatan Pulau Balang di Dalam Pulau Balang An. ASRI	Pembelian	1	796.506.526,00	Tidak Ada Alas Hak
	473	Tanah Untuk Jalan Kabupaten	69,00 M ²	2019		Kelurahan Pantai Langgo Kecamatan Penajam Kab. PPU	Pembebasan Tanah Untuk Pembangunan Jalan Akses Jembatan Pulau Balang di Dalam Pulau Balang An. ASRI	Pembelian	1	7.026.146,00	Tidak Ada Alas Hak
	474	Tanah Untuk Jalan Kabupaten	1.170,00 M ²	2014		Kecamatan Penajam Kab. PPU	Jl. Riko-Akses Pulau Balang-Gersik-Jenebora- Pantai Langgo	Pembelian	1	99.980.000,00	Tidak Ada Alas Hak
	475	Tanah Untuk Jalan Kabupaten	712,50 M ²	2014		RT. 001 Kelurahan Gersik Kecamatan Penajam Kab. PPU	Jl. Riko Akses P. Balang- Gersik-Jenebora	Hibah	1	34.912.500,00	Tidak Ada Alas Hak
	476	Tanah Untuk Jalan Kabupaten	712,50 M ²	2014		RT. 001 Kelurahan Gersik Kecamatan Penajam Kab. PPU	Jl. Riko Akses P. Balang- Gersik-Jenebora	Hibah	1	34.912.500,00	Tidak Ada Alas Hak
	477	Tanah Untuk Jalan Kabupaten	2.218,00 M ²	2014		Kecamatan Penajam Kab. PPU	Jl. Riko-Akses Pulau Balang-Gersik-Jenebora- Pantai Langgo	Pembelian	1	1.598.791.661,46	Tidak Ada Alas Hak
	478	Tanah Untuk Jalan Kabupaten	836,00 M ²	2014		RT. 001 Kelurahan Gersik Kecamatan Penajam Kab. PPU	Jl. Riko Akses P. Balang- Gersik-Jenebora	Hibah	1	40.964.000,00	Tidak Ada Alas Hak
	479	Tanah Untuk Jalan Kabupaten	4.750,00 M ²	2014		Kecamatan Penajam Kab. PPU	Jl. Riko-Akses Pulau Balang-Gersik-Jenebora- Pantai Langgo	Pembelian	1	293.875.000,00	Tidak Ada Alas Hak
	480	Tanah Untuk Jalan Kabupaten	2.287,50 M ²	2014		RT. 001 Kelurahan Gersik Kecamatan Penajam Kab. PPU	Jl. Riko Akses P. Balang- Gersik-Jenebora	Hibah	1	105.225.000,00	Tidak Ada Alas Hak

NO	JENIS BARANG/NAMA BARANG		LUAS	TAHUN PENGAD AAN	NOMOR ALAS HAK (SERTIFIKAT/SEGEL)	ALAMAT	PENGUNAAN	ASAL USUL	JUMLAH BIDANG	HARGA PEROLEHAN	KETERANGAN
	481	Tanah Untuk Jalan Kabupaten	1.073,00 M ²	2014		Kecamatan Penajam Kab. PPU	Jl. Riko-Akses Pulau Balang-Gersik-Jenebora- Pantai Langgo	Pembelian	1	50.082.000,00	Tidak Ada Alas Hak
	482	Tanah Untuk Jalan Kabupaten	750,00 M ²	2014		RT. 001 Kelurahan Gersik Kecamatan Penajam Kab. PPU	Jl. Riko Akses P. Balang- Gersik-Jenebora	Hibah	1	36.750.000,00	Tidak Ada Alas Hak
	483	Tanah untuk Bangunan Air Bersih/Air Baku	675,00 M ²	2014		Kecamatan Penajam Kab. PPU	WTP	Pembelian	1	22.200.000,00	Tidak Ada Alas Hak
	484	Tanah untuk Bangunan Air Bersih/Air Baku	300,00 M ²	2014		Kecamatan Penajam Kab. PPU	WTP	Pembelian	1	56.054.801,70	Tidak Ada Alas Hak
	485	Tanah untuk Bangunan Air Bersih/Air Baku	300,00 M ²	2014		Kecamatan Penajam Kab. PPU	WTP	Pembelian	1	22.200.000,00	Tidak Ada Alas Hak
	486	Tanah Untuk Jalan Nasional	905,00 M ²	2017		Kelurahan Sungai Parit Kecamatan Penajam Kab. PPU	Jalan Akses Costal Road (Jl. Manunggal)	Pembelian	1	6.189.600,00	Tidak Ada Alas Hak
	487	Tanah Untuk Jalan Nasional	442,00 M ²	2018		Jl. Jambu Kelurahan Gunung Steleng Kecamatan Penajam Kab. PPU	Jl. Giri Mukti RT. 011/Pengadaan Jl. Jambu	Pembelian	1	81.898.913,97	Tidak Ada Alas Hak
	488	Tanah untuk Bangunan Air Bersih/Air Baku	300,00 M ²	2014		Kecamatan Penajam Kab. PPU	WTP	Pembelian	1	22.200.000,00	Tidak Ada Alas Hak
	489	Tanah Untuk Jalan Nasional	361,00 M ²	2017		Kelurahan Sungai Parit Kecamatan Penajam Kab. PPU	Jalan Akses Costal Road (Jl. Manunggal)	Pembelian	1	847.400,00	Tidak Ada Alas Hak
	490	Tanah Untuk Jalan Nasional	954,00 M ²	2017		Kelurahan Sungai Parit Kecamatan Penajam Kab. PPU	Jalan Akses Costal Road (Jl. Manunggal)	Pembelian	1	9.206.300,00	Tidak Ada Alas Hak
	491	Tanah Untuk Jalan Nasional	397,00 M ²	2017		Kelurahan Sungai Parit Kecamatan Penajam Kab. PPU	Jalan Akses Costal Road (Jl. Manunggal)	Pembelian	1	2.568.600,00	Tidak Ada Alas Hak
	492	Tanah Untuk Jalan Nasional	3.649,00 M ²	2017		Kelurahan Sungai Parit Kecamatan Penajam Kab. PPU	Jalan Akses Costal Road (Jl. Manunggal)	Pembelian	1	16.948.800,00	Tidak Ada Alas Hak
	493	Tanah Untuk Jalan Nasional	888,51 M ²	2017		Kelurahan Sungai Parit Kecamatan Penajam Kab. PPU	Jalan Akses Costal Road (Jl. Manunggal)	Pembelian	1	252.311.120,00	Tidak Ada Alas Hak
	494	Tanah Untuk Jalan Nasional	1.494,00 M ²	2017		Kelurahan Sungai Parit Kecamatan Penajam Kab. PPU	Jalan Akses Costal Road (Jl. Manunggal)	Pembelian	1	318.988.300,00	Tidak Ada Alas Hak
	495	Tanah Untuk Jalan Nasional	1.674,00 M ²	2017		Kelurahan Sungai Parit Kecamatan Penajam Kab. PPU	Jalan Akses Costal Road (Jl. Manunggal)	Pembelian	1	40.721.100,00	Tidak Ada Alas Hak
	496	Tanah Untuk Jalan Nasional	1.828,00 M ²	2017		Kelurahan Sungai Parit Kecamatan Penajam Kab. PPU	Jalan Akses Costal Road (Jl. Manunggal)	Pembelian	1	52.764.400,00	Tidak Ada Alas Hak
	497	Tanah Untuk Jalan Nasional	3.116,00 M ²	2017		Kelurahan Sungai Parit Kecamatan Penajam Kab. PPU	Jalan Akses Costal Road (Jl. Manunggal)	Pembelian	1	5.296.500,00	Tidak Ada Alas Hak
	498	Tanah Untuk Jalan Nasional	2.712,00 M ²	2017		Kelurahan Sungai Parit Kecamatan Penajam Kab. PPU	Jalan Akses Costal Road (Jl. Manunggal)	Pembelian	1	47.979.300,00	Tidak Ada Alas Hak
	499	Tanah Untuk Jalan Nasional	143,00 M ²	2017		Kelurahan Riko Kecamatan Penajam Kab. PPU	Jalan Riko Akses Pulau Balang - Gersik - Jenebora	Pembelian	1	81.875.281,41	Tidak Ada Alas Hak
	500	Tanah Untuk Jalan Nasional	170,00 M ²	2017		Kelurahan Riko Kecamatan Penajam Kab. PPU	Jalan Riko Akses Pulau Balang - Gersik - Jenebora	Pembelian	1	93.988.357,83	Tidak Ada Alas Hak
	501	Tanah Untuk Jalan Nasional	447,00 M ²	2017		Kelurahan Riko Kecamatan Penajam Kab. PPU	Jalan Riko Akses Pulau Balang - Gersik - Jenebora	Pembelian	1	567.372.887,84	Tidak Ada Alas Hak

NO	JENIS BARANG/NAMA BARANG		LUAS	TAHUN PENGAD AAN	NOMOR ALAS HAK (SERTIFIKAT/SEGEL)	ALAMAT	PENGUNAAN	ASAL USUL	JUMLAH BIDANG	HARGA PEROLEHAN	KETERANGAN
	502	Tanah Untuk Jalan Nasional	150,00 M ²	2017		Kelurahan Riko Kecamatan Penajam Kab. PPU	Jalan Riko Akses Pulau Balang - Gersik - Jenebora	Pembelian	1	25.393.108,20	Tidak Ada Alas Hak
	503	Tanah Untuk Jalan Nasional	132,00 M ²	2017		Kelurahan Riko Kecamatan Penajam Kab. PPU	Jalan Riko Akses Pulau Balang - Gersik - Jenebora	Pembelian	1	22.345.935,22	Tidak Ada Alas Hak
	504	Tanah Untuk Jalan Nasional	86,00 M ²	2017		Kelurahan Riko Kecamatan Penajam Kab. PPU	Jalan Riko Akses Pulau Balang - Gersik - Jenebora	Pembelian	1	14.558.715,37	Tidak Ada Alas Hak
	505	Tanah Untuk Jalan Nasional	187,00 M ²	2017		Kelurahan Riko Kecamatan Penajam Kab. PPU	Jalan Riko Akses Pulau Balang - Gersik - Jenebora	Pembelian	1	31.656.742,09	Tidak Ada Alas Hak
	506	Tanah Untuk Jalan Nasional	123,00 M ²	2017		Kelurahan Riko Kecamatan Penajam Kab. PPU	Jalan Riko Akses Pulau Balang - Gersik - Jenebora	Pembelian	1	24.126.838,86	Tidak Ada Alas Hak
	507	Tanah Untuk Jalan Nasional	64,00 M ²	2017		Kelurahan Riko Kecamatan Penajam Kab. PPU	Jalan Riko Akses Pulau Balang - Gersik - Jenebora	Pembelian	1	11.881.717,26	Tidak Ada Alas Hak
	508	Tanah Untuk Jalan Nasional	1.480,00 M ²	2017		Kelurahan Sungai Parit Kecamatan Penajam Kab. PPU	Jalan Lingkar Perkantoran - Costal Road	Pembelian	1	305.716.859,62	Tidak Ada Alas Hak
	509	Tanah Untuk Jalan Nasional	1.480,00 M ²	2017		Kelurahan Sungai Parit Kecamatan Penajam Kab. PPU	Jalan Lingkar Perkantoran - Costal Road	Pembelian	1	305.716.859,61	Tidak Ada Alas Hak
	510	Tanah Untuk Jalan Nasional	124,00 M ²	2017		Kelurahan Riko Kecamatan Penajam Kab. PPU	Jalan Riko Akses Pulau Balang - Gersik - Jenebora	Pembelian	1	20.991.636,12	Tidak Ada Alas Hak
	511	Tanah Untuk Jalan Nasional	270,00 M ²	2017		Kelurahan Riko Kecamatan Penajam Kab. PPU	Jalan Riko Akses Pulau Balang - Gersik - Jenebora	Pembelian	1	48.046.356,57	Tidak Ada Alas Hak
	512	Tanah Untuk Jalan Nasional	121,00 M ²	2017		Kelurahan Riko Kecamatan Penajam Kab. PPU	Jalan Riko Akses Pulau Balang - Gersik - Jenebora	Pembelian	1	124.007.525,69	Tidak Ada Alas Hak
	513	Tanah Untuk Jalan Nasional	98,00 M ²	2017		Kelurahan Riko Kecamatan Penajam Kab. PPU	Jalan Riko Akses Pulau Balang - Gersik - Jenebora	Pembelian	1	16.590.164,03	Tidak Ada Alas Hak
	514	Tanah Untuk Jalan Nasional	103,00 M ²	2017		Kelurahan Riko Kecamatan Penajam Kab. PPU	Jalan Riko Akses Pulau Balang - Gersik - Jenebora	Pembelian	1	17.436.601,50	Tidak Ada Alas Hak
	515	Tanah Untuk Jalan Nasional	165,00 M ²	2017		Jl. Propinsi Km. 9 Kelurahan Nipah - nipah Kecamatan Penajam Kab. PPU	Pelebaran Trase Jalan Km. 09 Nipah - nipah	Pembelian	1	95.341.114,33	Tidak Ada Alas Hak
	516	Tanah Untuk Jalan Nasional	250,00 M ²	2017		Jl. Propinsi Km. 9 Kelurahan Nipah - nipah Kecamatan Penajam Kab. PPU	Pelebaran Trase Jalan Km. 09 Nipah - nipah	Pembelian	1	144.456.233,83	Tidak Ada Alas Hak
	517	Tanah Untuk Jalan Nasional	138,00 M ²	2017		Jl. Propinsi Km. 9 Kelurahan Nipah - nipah Kecamatan Penajam Kab. PPU	Pelebaran Trase Jalan Km. 09 Nipah - nipah	Pembelian	1	79.739.841,07	Tidak Ada Alas Hak

NO	JENIS BARANG/NAMA BARANG		LUAS	TAHUN PENGAD AAN	NOMOR ALAS HAK (SERTIFIKAT/SEGEL)	ALAMAT	PENGUNAAN	ASAL USUL	JUMLAH BIDANG	HARGA PEROLEHAN	KETERANGAN
	518	Tanah Untuk Jalan Nasional	1.300,00 M ²	2017		Jl. Propinsi Km. 9 Kelurahan Nipah - nipah Kecamatan Penajam Kab. PPU	Pelebaran Trase Jalan Km. 09 Nipah - nipah	Pembelian	1	751.172.415,91	Tidak Ada Alas Hak
	519	Tanah Untuk Jalan Nasional	119,00 M ²	2017		Jl. Propinsi Km. 9 Kelurahan Nipah - nipah Kecamatan Penajam Kab. PPU	Pelebaran Trase Jalan Km. 09 Nipah - nipah	Pembelian	1	68.761.167,30	Tidak Ada Alas Hak
	520	Tanah Untuk Jalan Nasional	274,00 M ²	2017		Jl. Propinsi Km. 9 Kelurahan Nipah - nipah Kecamatan Penajam Kab. PPU	Pelebaran Trase Jalan Km. 09 Nipah - nipah	Pembelian	1	158.324.032,28	Tidak Ada Alas Hak
	521	Tanah Untuk Jalan Nasional	714,00 M ²	2017		Jl. Propinsi Km. 9 Kelurahan Nipah - nipah Kecamatan Penajam Kab. PPU	Pelebaran Trase Jalan Km. 09 Nipah - nipah	Pembelian	1	436.694.495,27	Tidak Ada Alas Hak
	522	Tanah Untuk Jalan Nasional	538,00 M ²	2020		Jl. Propinsi Km. 5 - 8 Kelurahan Nipah nipah Kecamatan Penajam Kab. PPU	Jalan Nasional	Pembelian	1	889.088.140,00	Tidak Ada Alas Hak
	523	Tanah Untuk Jalan Nasional	614,00 M ²	2017		Jl. Jambu Kelurahan Gunung Steleng Kecamatan Penajam Kab. PPU	Jl. Jambu Gunung Steleng	Pembelian	1	1.567.840,00	Tidak Ada Alas Hak
	524	Tanah Untuk Jalan Nasional	1.981,70 M ²	2017		Kelurahan Sungai Parit Kecamatan Penajam Kab. PPU	Jalan Lingkar Perkantoran - Costal Road	Pembelian	1	409.351.362,17	Tidak Ada Alas Hak
	525	Tanah Untuk Jalan Nasional	1.346,78 M ²	2017		Kelurahan Sungai Parit Kecamatan Penajam Kab. PPU	Jalan Lingkar Perkantoran - Costal Road	Pembelian	1	351.495.349,44	Tidak Ada Alas Hak
	526	Tanah Untuk Jalan Nasional	1.961,33 M ²	2017		Kelurahan Sungai Parit Kecamatan Penajam Kab. PPU	Jalan Lingkar Perkantoran - Costal Road	Pembelian	1	511.887.728,19	Tidak Ada Alas Hak
	527	Tanah Untuk Jalan Nasional	2.734,99 M ²	2017		Kelurahan Sungai Parit Kecamatan Penajam Kab. PPU	Jalan Lingkar Perkantoran - Costal Road	Pembelian	1	564.954.020,11	Tidak Ada Alas Hak
	528	Tanah Untuk Jalan Nasional	6.475,00 M ²	2017		Kelurahan Sungai Parit Kecamatan Penajam Kab. PPU	Jalan Lingkar Perkantoran - Costal Road	Pembelian	1	1.785.954.948,03	Tidak Ada Alas Hak
	529	Tanah Untuk Jalan Nasional	11.976,05 M ²	2017		Kelurahan Sungai Parit Kecamatan Penajam Kab. PPU	Jalan Lingkar Perkantoran - Costal Road	Pembelian	1	2.473.837.672,85	Tidak Ada Alas Hak
	530	Tanah Untuk Bangunan Mesjid	625,00 M ²	2017		Kelurahan Sungai Parit Kecamatan Penajam Kab. PPU	Jalan Aksess Costal Road	Pembelian	1	205.075.300,00	Tidak Ada Alas Hak
	531	Tanah Untuk Jalan Nasional	13.245,00 M ²	2018		Pulau Balang	Jalan Aksess Jembatan Pulau Balang di dalam Pulau Balang	Pembelian	1	1.091.878.802,60	Tidak Ada Alas Hak
	532	Tanah Untuk Jalan Nasional	1.043,00 M ²	2018		Pulau Balang	Jalan Aksess Jembatan Pulau Balang di dalam Pulau Balang	Pembelian	1	83.055.375,66	Tidak Ada Alas Hak
	533	Tanah Untuk Jalan Nasional	614,00 M ²	2018		Jl. Jambu Kelurahan Gunung Steleng Kecamatan Penajam Kab. PPU	Jl. Kemiri RT. 007 /Pengadaan Jl. Jambu	Pembelian	1	108.791.682,35	Tidak Ada Alas Hak
	534	Tanah Untuk Jalan Nasional	400,00 M ²	2018		Jl. Jambu Kelurahan Gunung Steleng Kecamatan Penajam Kab. PPU	Jl. Perintis RT. 005	Pembelian	1	74.116.664,22	Tidak Ada Alas Hak
	535	Tanah Untuk Jalan Nasional	475,00 M ²	2018		Jl. Perintis RT. 002 Kelurahan Gunung Steleng Kecamatan Penajam Kab. PPU	Jl. Perintis RT. 002	Pembelian	1	104.504.134,08	Tidak Ada Alas Hak

NO	JENIS BARANG/NAMA BARANG		LUAS	TAHUN PENGAD AAN	NOMOR ALAS HAK (SERTIFIKAT/SEGEL)	ALAMAT	PENGUNAAN	ASAL USUL	JUMLAH BIDANG	HARGA PEROLEHAN	KETERANGAN
	536	Tanah Untuk Jalan Nasional	312,00 M ²	2018		Jl. Perintis RT. 011 Kelurahan Gunung Steleng Kecamatan Penajam Kab. PPU	Jl. Perintis RT. 011	Pembelian	1	57.810.998,10	Tidak Ada Alas Hak
	537	Tanah Untuk Jalan Nasional	480,00 M ²	2018		Jl.Impres RT. 002 Kelurahan Gunung Steleng Kecamatan Penajam Kab. PPU	Jl. Impres RT. 002	Pembelian	1	97.473.544,28	Tidak Ada Alas Hak
	538	Tanah Untuk Jalan Nasional	4.992,00 M ²	2018		Pulau Balang	Jalan Akses Jembatan Pulau Balang di dalam Pulau Balang	Pembelian	1	727.687.096,52	Tidak Ada Alas Hak
	539	Tanah Untuk Jalan Nasional	10.142,00 M ²	2018		Pulau Balang	Jalan Akses Jembatan Pulau Balang di dalam Pulau Balang	Pembelian	1	835.332.408,55	Tidak Ada Alas Hak
	540	Tanah Untuk Jalan Nasional	8,84 M ²	2018		Pulau Balang	Jalan Akses Jembatan Pulau Balang di dalam Pulau Balang	Pembelian	1	409.546.418,48	Tidak Ada Alas Hak
	541	Tanah Untuk Jalan Nasional	12.776,00 M ²	2018		Pulau Balang	Jalan Akses Jembatan Pulau Balang di dalam Pulau Balang	Pembelian	1	1.053.103.340,38	Tidak Ada Alas Hak
	542	Tanah Untuk Jalan Nasional	28,00 M ²	2018		Pulau Balang	Jalan Akses Jembatan Pulau Balang di dalam Pulau Balang	Pembelian	1	2.228.972,79	Tidak Ada Alas Hak
	543	Tanah Untuk Jalan Nasional	17.073,00 M ²	2018		Pulau Balang	Jalan Akses Jembatan Pulau Balang di dalam Pulau Balang	Pembelian	1	1.408.365.942,82	Tidak Ada Alas Hak
	544	Tanah Untuk Jalan Kabupaten	220,00 M ²	2019		Kelurahan Pantai Langgo Kecamatan Penajam Kab. PPU	Pembebasan Tanah Untuk Pembangunan Jalan Akses Jembatan Pulau Balang di Dalam Pulau Balang An. ASRI	Pembelian	1	22.402.204,00	Tidak Ada Alas Hak
	545	Tanah Untuk Jalan Kabupaten	2.767,00 M ²	2019		Kelurahan Pantai Langgo Kecamatan Penajam Kab. PPU	Pembebasan Tanah Untuk Pembangunan Jalan Akses Jembatan Pulau Balang di Dalam Pulau Balang An. ASRI	Pembelian	1	318.345.608,00	Tidak Ada Alas Hak
	546	Tanah Untuk Jalan Nasional	5.749,00 M ²	2018		Pulau Balang	Jalan Akses Jembatan Pulau Balang di dalam Pulau Balang	Pembelian	1	472.132.825,80	Tidak Ada Alas Hak
	547	Tanah Untuk Jalan Nasional	17.950,00 M ²	2018		Pulau Balang	Jalan Akses Jembatan Pulau Balang di dalam Pulau Balang	Pembelian	1	1.571.242.770,51	Tidak Ada Alas Hak

NO	JENIS BARANG/NAMA BARANG		LUAS	TAHUN PENGAD AAN	NOMOR ALAS HAK (SERTIFIKAT/SEGEL)	ALAMAT	PENGUNAAN	ASAL USUL	JUMLAH BIDANG	HARGA PEROLEHAN	KETERANGAN
	548	Tanah Untuk Jalan Kabupaten	12.890,00 M ²	2019		Kelurahan Pantai Langgo Kecamatan Penajam Kab. PPU	Pembebasan Tanah Untuk Pembangunan Jalan Akses Jembatan Pulau Balang di Dalam Pulau Balang An. Arbain	Pembelian	1	1.746.767.078,00	Tidak Ada Alas Hak
	549	Tanah Untuk Jalan Nasional	1.400,00 M ²	2018		Pulau Balang	Jalan Akses Jembatan Pulau Balang di dalam Pulau Balang	Pembelian	1	112.571.025,43	Tidak Ada Alas Hak
	550	Tanah Untuk Jalan Nasional	25,00 M ²	2018		Pulau Balang	Jalan Akses Jembatan Pulau Balang di dalam Pulau Balang	Pembelian	1	1.990.154,43	Tidak Ada Alas Hak
	551	Tanah Untuk Jalan Nasional	2.936,00 M ²	2018		Pulau Balang	Jalan Akses Jembatan Pulau Balang di dalam Pulau Balang	Pembelian	1	239.562.730,22	Tidak Ada Alas Hak
	552	Tanah Untuk Jalan Nasional	1,66 M ²	2018		Pulau Balang	Jalan Akses Jembatan Pulau Balang di dalam Pulau Balang	Pembelian	1	232.948.578,92	Tidak Ada Alas Hak
	553	Tanah Untuk Jalan Nasional	2,53 M ²	2018		Pulau Balang	Jalan Akses Jembatan Pulau Balang di dalam Pulau Balang	Pembelian	1	634.675.593,84	Tidak Ada Alas Hak
	554	Tanah Untuk Jalan Nasional	1,20 M ²	2018		Pulau Balang	Jalan Akses Jembatan Pulau Balang di dalam Pulau Balang	Pembelian	1	95.870.293,81	Tidak Ada Alas Hak
	555	Tanah Untuk Jalan Nasional	3.968,00 M ²	2018		Pulau Balang	Jalan Akses Jembatan Pulau Balang di dalam Pulau Balang	Pembelian	1	324.885.282,64	Tidak Ada Alas Hak
	556	Tanah Untuk Jalan Kabupaten	3.392,00 M ²	2019		Kelurahan Pantai Langgo Kecamatan Penajam Kab. PPU	Pembebasan Tanah Untuk Pembangunan Jalan Akses Jembatan Pulau Balang di Dalam Pulau Balang An. ASRI	Pembelian	1	391.017.423,00	Tidak Ada Alas Hak
	557	Tanah Untuk Jalan Nasional	8.630,00 M ²	2018		Pulau Balang	Jalan Akses Jembatan Pulau Balang di dalam Pulau Balang	Pembelian	1	710.324.949,36	Tidak Ada Alas Hak
	558	Tanah Untuk Jalan Nasional	4.709,00 M ²	2018		Pulau Balang	Jalan Akses Jembatan Pulau Balang di dalam Pulau Balang	Pembelian	1	386.148.858,87	Tidak Ada Alas Hak
	559	Tanah Untuk Jalan Kabupaten	5.480,00 M ²	2019		Kelurahan Pantai Langgo Kecamatan Penajam Kab. PPU	Pembebasan Tanah Untuk Pembangunan Jalan Akses Jembatan Pulau Balang di Dalam Pulau Balang An. ASRI	Pembelian	1	607.653.838,00	Tidak Ada Alas Hak

NO	JENIS BARANG/NAMA BARANG		LUAS	TAHUN PENGAD AAN	NOMOR ALAS HAK (SERTIFIKAT/SEGEL)	ALAMAT	PENGUNAAN	ASAL USUL	JUMLAH BIDANG	HARGA PEROLEHAN	KETERANGAN
	560	Tanah Untuk Jalan Kabupaten	252,00 M ²	2019		Kelurahan Pantai Langgo Kecamatan Penajam Kab. PPU	Pembebasan Tanah Untuk Pembangunan Jalan Akses Jembatan Pulau Balang di Dalam Pulau Balang An. ASRI	Pembelian	1	25.660.706,00	Tidak Ada Alas Hak
	561	Tanah Untuk Jalan Nasional	406,00 M ²	2018		Pulau Balang	Jalan Akses Jembatan Pulau Balang di dalam Pulau Balang	Pembelian	1	32.320.099,26	Tidak Ada Alas Hak
	562	Tanah Untuk Jalan Nasional	6.608,00 M ²	2018		Pulau Balang	Jalan Akses Jembatan Pulau Balang di dalam Pulau Balang	Pembelian	1	543.152.275,61	Tidak Ada Alas Hak
	563	Tanah Untuk Jalan Nasional	5.184,00 M ²	2018		Pulau Balang	Jalan Akses Jembatan Pulau Balang di dalam Pulau Balang	Pembelian	1	425.420.382,23	Tidak Ada Alas Hak
	564	Tanah Untuk Jalan Nasional	194,00 M ²	2018		Pulau Balang	Jalan Akses Jembatan Pulau Balang di dalam Pulau Balang	Pembelian	1	15.443.594,54	Tidak Ada Alas Hak
	565	Tanah Untuk Jalan Nasional	2.183,00 M ²	2018		Pulau Balang	Jalan Akses Jembatan Pulau Balang di dalam Pulau Balang	Pembelian	1	177.307.031,71	Tidak Ada Alas Hak
	566	Tanah Bangunan Rumah Negara Tanpa Golongan	4.443,00 M ²	2019		Coastal road Kelurahan Sungai Parit RT 01 dan RT 02 Kecamatan Penajam Kab. PPU	Rumah Jabatan Bupati	Pembelian	1	57.281.913,00	Tidak Ada Alas Hak
	567	Tanah Bangunan Rumah Negara Tanpa Golongan	6.466,00 M ²	2019		Coastal road Kelurahan Sungai Parit RT 01 dan RT 02 Kecamatan Penajam Kab. PPU	Rumah Jabatan Bupati	Pembelian	1	1.691.255.035,00	Tidak Ada Alas Hak
	568	Tanah Bangunan Rumah Negara Tanpa Golongan	3.228,00 M ²	2019		Coastal road Kelurahan Sungai Parit RT 01 dan RT 02 Kecamatan Penajam Kab. PPU	Rumah Jabatan Bupati	Pembelian	1	903.738.731,00	Tidak Ada Alas Hak
	569	Tanah Bangunan Rumah Negara Tanpa Golongan	156,00 M ²	2019		Coastal road Kelurahan Sungai Parit RT 01 dan RT 02 Kecamatan Penajam Kab. PPU	Rumah Jabatan Bupati	Pembelian	1	40.803.554,00	Tidak Ada Alas Hak
	570	Tanah Bangunan Rumah Negara Tanpa Golongan	2.085,00 M ²	2019		Coastal road Kelurahan Sungai Parit RT 01 dan RT 02 Kecamatan Penajam Kab. PPU	Rumah Jabatan Bupati	Pembelian	1	823.328.041,00	Tidak Ada Alas Hak
	571	Tanah Bangunan Rumah Negara Tanpa Golongan	403,00 M ²	2019		Coastal road Kelurahan Sungai Parit RT 01 dan RT 02 Kecamatan Penajam Kab. PPU	Rumah Jabatan Bupati	Pembelian	1	134.490.246,00	Tidak Ada Alas Hak
	572	Tanah Bangunan Rumah Negara Tanpa Golongan	1.205,00 M ²	2019		Coastal road Kelurahan Sungai Parit RT 01 dan RT 02 Kecamatan Penajam Kab. PPU	Rumah Jabatan Bupati	Pembelian	1	317.726.998,00	Tidak Ada Alas Hak
	573	Tanah Bangunan Rumah Negara Tanpa Golongan	2.237,00 M ²	2019		Coastal road Kelurahan Sungai Parit RT 01 dan RT 02 Kecamatan Penajam Kab. PPU	Rumah Jabatan Bupati	Pembelian	1	606.303.258,00	Tidak Ada Alas Hak
	574	Tanah Bangunan Rumah Negara Tanpa Golongan	908,00 M ²	2019		Coastal road Kelurahan Sungai Parit RT 01 dan RT 02 Kecamatan Penajam Kab. PPU	Rumah Jabatan Bupati	Pembelian	1	260.874.004,00	Tidak Ada Alas Hak
	575	Tanah Bangunan Rumah Negara Tanpa Golongan	1.796,00 M ²	2019		Coastal road Kelurahan Sungai Parit RT 01 dan RT 02 Kecamatan Penajam Kab. PPU	Rumah Jabatan Bupati	Pembelian	1	509.530.419,00	Tidak Ada Alas Hak
	576	Tanah Bangunan Rumah Negara Tanpa Golongan	2.066,00 M ²	2019		Coastal road Kelurahan Sungai Parit RT 01 dan RT 02 Kecamatan Penajam Kab. PPU	Rumah Jabatan Bupati	Pembelian	1	540.385.537,00	Tidak Ada Alas Hak
	577	Tanah Bangunan Rumah Negara Tanpa Golongan	2.630,00 M ²	2019		Coastal road Kelurahan Sungai Parit RT 01 dan RT 02 Kecamatan Penajam Kab. PPU	Rumah Jabatan Bupati	Pembelian	1	703.071.564,00	Tidak Ada Alas Hak

NO	JENIS BARANG/NAMA BARANG		LUAS	TAHUN PENGAD AAN	NOMOR ALAS HAK (SERTIFIKAT/SEGEL)	ALAMAT	PENGUNAAN	ASAL USUL	JUMLAH BIDANG	HARGA PEROLEHAN	KETERANGAN
	578	Tanah Bangunan Rumah Negara Tanpa Golongan	4.443,00 M ²	2019		Coastal road Kelurahan Sungai Parit RT 01 dan RT 02 Kecamatan Penajam Kab. PPU	Rumah Jabatan Bupati	Pembelian	1	1.162.116.623,00	Tidak Ada Alas Hak
	578	Tanah Bangunan Rumah Negara Tanpa Golongan	484,00 M ²	2019		Coastal road Kelurahan Sungai Parit RT 01 dan RT 02 Kecamatan Penajam Kab. PPU	Rumah Jabatan Bupati	Pembelian	1	147.467.530,00	Tidak Ada Alas Hak
	579	Tanah Bangunan Rumah Negara Tanpa Golongan	125,00 M ²	2019		Coastal road Kelurahan Sungai Parit RT 01 dan RT 02 Kecamatan Penajam Kab. PPU	Rumah Jabatan Bupati	Pembelian	1	45.315.528,00	Tidak Ada Alas Hak
	580	Tanah Bangunan Rumah Negara Tanpa Golongan	2.265,00 M ²	2019		Coastal road Kelurahan Sungai Parit RT 01 dan RT 02 Kecamatan Penajam Kab. PPU	Rumah Jabatan Bupati	Pembelian	1	592.436.226,00	Tidak Ada Alas Hak
	581	Tanah Banguna Rumah Negara Tanpa Golongan	3.965,00 M ²	2020		RT. 001 Kelurahan Sungai Parit Kecamatan Penajam Kab. PPU	Rumah Jabatan (Sisa Pengadaan Tanah Fasilitas Rumah Jab Kel, Sei Parit)	Pembelian	1	1.313.940.588,00	Tidak Ada Alas Hak
	582	Tanah Bangunan Kantor Pemerintah	1.125,00 M ²	2021		Jl. Pondok Belanda Kelurahan Nipah - Nipah Kecamatan Penajam Kab. PPU	Fasilitas Umum & Kawasan Pemerintahan (Pengadaan Tanah Pondok Belanda		1	321.768.000,00	Tidak Ada Alas Hak
	583	Tanah Bangunan Kantor Pemerintah	- M ²	2023		Pondok Belanda Kel. Nipah-nipah	Fasilitas Umum & Kawasan Pemerintahan (Pengadaan Tanah Pondok Belanda	Pembelian	0	137.712.438,00	Tidak Ada Alas Hak
	584	Tanah Bangunan Kantor Pemerintah	10.920,00 M ²	2021		RT/RW 008 Kelurahan Nipah - Nipah Kecamatan Penajam Kab. PPU	Kawasan Pemerintahan	Pembelian	1	2.936.897.070,00	Tidak Ada Alas Hak
	585	Tanah Bangunan Kantor Pemerintah	10.920,00 M ²	2022		Kelurahan Nipah - Nipah Kecamatan Penajam Kab. PPU	Tanah Fasilitas Kawasan Pemerintah	Pembelian	1	2.167.851.591,00	Tidak Ada Alas Hak
	586	Tanah Sarana Air Bersih	6.127,00 M ²	2021		RT/RW 028 Desa Babulu Darat Kecamatan Babulu Kab. PPU	Sarana Air Bersih	Pembelian	1	1.666.501.140,00	Tidak Ada Alas Hak
	587	Tanah Bangunan Kantor Pemerintah	- M ²	2023		Desa Babulu Darat	Sarana Air Bersih	Pembelian	0	2.568.778.805,00	Tidak Ada Alas Hak
	588	Tanah Untuk Jalan Kabupaten	537,00 M ²	2022		Jl. Nenang Dalam Kelurahan Nenang Kecamatan Penajam Kab. PPU	Costal Road	Pembelian	1	200.310.000,00	Tidak Ada Alas Hak
TOTAL			6.279.648,94 M²						587	126.738.203.230,84	
18 Dinas Lingkungan Hidup											
19 Dinas Ketahanan Pangan											
20 Disdikpora											
	1	Tanah Peruntukan SMKN	50.000,00 M²	2007		Jl. Majapahit	Peruntukan SMK		1	250.000.000,00	Tidak Ada Alas Hak
	2	Pengadaan Tanah	21.786,00 M²	2014		Jl. Ahmad Dahlan RT. 2 RW. 2 Kelurahan Gersik Kecamatan Penajam Kab. PPU	SMPN 15 PPU (ex. SMK Gersik)	Pembelian	1	762.510.000,00	Tidak Ada Alas Hak
	3	Tanah Lahan Pembangunan SMPN	10.000,00 M²	2007		Jl. HTI Trans Riko Rt 02	Lahan Pembangunan SMPN		1	6.000.000,00	Tidak Ada Alas Hak
	4	SMPN 26 PPU	3.165,82 M²	2018		RT 08 Desa Giri Mukti Kecamatan Penajam Kab. PPU	SMPN 26 PPU		1	692.183.453,00	Tidak Ada Alas Hak
	5	SMPN 26 PPU	6.539,25 M²	2019		RT 03 Desa Giri Purwa Kecamatan Penajam Kab. PPU	SMPN 26 PPU		1	263.368.528,00	Tidak Ada Alas Hak
	6	TK Pembina Negeri Penajam	- M ²	2015		Jl. H. Kasim RT. 01 Kel. Nipah - nipah Kec. Penajam Kab. PPU	Penimbunan halaman TK Pembina Penajam		0	164.077.000,00	Tidak Ada Alas Hak

NO	JENIS BARANG/NAMA BARANG		LUAS	TAHUN PENGAD AAN	NOMOR ALAS HAK (SERTIFIKAT/SEGEL)	ALAMAT	PENGUNAAN	ASAL USUL	JUMLAH BIDANG	HARGA PEROLEHAN	KETERANGAN		
	7	Tanah Rumah Dinas SDN 002 Penajam	770,00 M ²	2007	Ikrar Wakaf An. Kereng, Tgl. 10 sept 2001	Jl. Propinsi RT 03 Kelurahan Nenang Kecamatan Penajam Kab. PPU	Rumah Dinas Guru SDN 002 Penajam	Hibah	1	123.000.000,00	Tidak Ada Alas Hak		
	8	Tanah SDN 002 Penajam	4.121,00 M ²	1978	Sertifikat ada 2 (an. Bambang Bin Jinja dan Jaming, dan Wakaf an. Untung)	Jl. Propinsi RT 03 Kelurahan Nenang Kecamatan Penajam Kab. PPU	SDN 002 Penajam	Hibah	1	396.082.000,00	Tidak Ada Alas Hak		
	9	SDN 004 Penajam	803,00 M ²	2018	Surat Pernyataan Penguasaan Fisik Bidang Tanah	Jl. Mulawarman Rt 01 Kel, Pantai Lango Kecamatan Penajam Kab. PPU	SDN 004 Penajam	Hibah	1	34.471.000,00	Tidak Ada Alas Hak		
	10	Tanah bangunan Pendidikan & Latihan Sekolah	5.625,00 M ²	2016		Jl. Dr. Sutomo RT. 13 Kelurahan Gersik Kecamatan Penajam Kab. PPU	SDN 029 PENAJAM	Hibah	1	171.500.000,00	Tidak Ada Alas Hak		
	11	Tanah SDN 033 Penajam	3.930,00 M ²	2007		Jl. Poros Petung - Sepaku Km. 30 RT 01 Kelurahan Riko Kecamatan Penajam Kab. PPU	SDN 033 Penajam	Hibah	1	110.000.000,00	Tidak Ada Alas Hak		
	12	Tanah SDN 033 Penajam (Kunjung)	804,00 M ²	2007	Surat Pernyataan Penguasaan Tanah Negara	Jl. Belantara Subur Kelurahan Riko Kecamatan Penajam Kab. PPU	SDN 033 Penajam (SDN 033 Kunjung) Tanah milik masyarakat	Hibah	1	6.000.000,00	Tidak Ada Alas Hak		
	13	Tanah Eks SDN 033	9.975,00 M ²	1992		Jl. Poros Petung - Sepaku Km. 30 RT 01 Kelurahan Riko Kecamatan Penajam Kab. PPU	SDN 033 Penajam (Eks SDN 033 Pnjm lama SKrg Tanah Kosong di garap masyarakat)	Hibah	1	229.000.000,00	Tidak Ada Alas Hak		
	14	Tanah SDN TSM	10.000,00 M ²	2007		Jl. Wonosari-Semoi II Kecamatan Sepaku Kab. PPU	SDN TSM		1	75.000.000,00	Tidak Ada Alas Hak		
	15	Tanah Bangunan Pendidikan dan Latihan (Sekolah)	7.302,00 M ²	2007		Jl. Propinsi Km. 51 RT. 25 RW 03 Desa Babulu Darat Kecamatan Babulu Kab. PPU	SDN 008 Babulu	Pembelian	1	200.000.000,00	Tidak Ada Alas Hak		
	16	Tanah Bangunan Pendidikan dan Latihan (Sekolah)	3.996,00 M ²	2007		Jl. Propinsi Km. 58 RT. 05 Desa Rintik Kecamatan Babulu Kab. PPU	SDN 012 Babulu	Pembelian	1	99.000.000,00	Tidak Ada Alas Hak		
	17	Tanah bangunan Pendidikan & Latihan Sekolah	10.100,00 M ²	2007		Jl. Rawa Pelita RT. 01 RW 01 Dusun I Desa Rawa Mulia Kecamatan Babulu Kab. PPU	SDN 017 Babulu ex. SDN. 014		1	111.000.000,00	Tidak Ada Alas Hak		
	18	Tanah bangunan Pendidikan & Latihan Sekolah	10.000,00 M ²	2007		Jl. Sarang Alang Rt 07 RW 04 Kecamatan Babulu Kab. PPU	SDN 019 Babulu (Ex. SDN 015 Babulu)		1	50.000.000,00	Tidak Ada Alas Hak		
	19	Tanah SDN 022 (A) Sepaku	6.000,00 M ²	2007		RT 04 Dusun I Desa Karang Jinawi Kecamatan Sepaku Kab. PPU	SDN 022 Sepaku		1	90.000.000,00	Tidak Ada Alas Hak		
	20	Tanah Rumah Dinas SDN 022 (B) Sepaku	6.120,00 M ²	2007		RT 04 Dusun I Desa Karang Jinawi Kecamatan Sepaku Kab. PPU	SDN 022 (Rumah Dinas)		1	92.000.000,00	Tidak Ada Alas Hak		
	21		794,91	2023		Jl. Lawai Baru Rt. 8 Rw. 2 Kel. Sotek. Kec. Penajam	SDN 005 Penajam (Fillial)	Pembelian	1	154.073.000,00	Tidak Ada Alas Hak		
	22		24.058,00	2023		Jl. Propinsi Km.09 (Gedung Dome Anden Oko) Kel. Nipah-Nipah Kec. Penajam	(SDN 011 PNJ & SDN 032 PNJ) Tim Aprasial	Pembelian	1	96.978.000,00	Tidak Ada Alas Hak		
	23	TK Pembina Negeri Penajam	2.000,00	2023		Jl. SMA 4 RT. 04 Desa Babulu darat kec. babulu	TK Pembina Negeri Penajam	Hibah	1	1,00	Tidak Ada Alas Hak		
TOTAL			197.889,98 M ²								22	4.176.242.982,00	
21 Dinas Kesehatan													
	1	Tanah Bangunan Kantor Pemerintah	2.637,00 M ²	2004		Km. 05 Kelurahan Penajam Kecamatan Penajam Kab. PPU	Kantor Dinas Kesehatan Lama	Pembelian	1	144.000.000,00	Sertifikat		
	2	Tanah Bangunan Puskesmas/Posyandu	300,00 M ²	1997		Jl. Silkar - Sepaku Km 30 RT. 02 Kelurahan Riko Kecamatan Penajam kab. PPU	EX Puskesmas Pembantu	Pembelian	1	15.000.000,00	Tidak Ada Alas Hak		
	3	Tanah Bangunan Puskesmas/Posyandu	150,00 M ²	2004		Jl. Propinsi RT 03 Kelurahan Nenang Kecamatan Penajam Kab. PPU	Puskesmas Pembantu Nenang	Pembelian	1	26.000.000,00	Tidak Ada Alas Hak		

NO	JENIS BARANG/NAMA BARANG		LUAS	TAHUN PENGAD AAN	NOMOR ALAS HAK (SERTIFIKAT/SEGEL)	ALAMAT	PENGUNAAN	ASAL USUL	JUMLAH BIDANG	HARGA PEROLEHAN	KETERANGAN	
	4	Tanah Bangunan Puskesmas/Posyandu	954,00 M ²	2004		Tanjung Harapan Kelurahan Maridan Kecamatan Sepaku Kab. PPU	Puskesmas Pembantu Tanjung - Maridan	Pembelian	1	9.000.000,00	Tidak Ada Alas Hak	
	5	Tanah Bangunan Puskesmas/Posyandu	5.000,00 M ²	2004		Jl. Propinsi RT. 002 Desa Bumi Harapan Kecamatan Sepaku Kab. PPU	Puskesmas Pembantu (Lama)	Pembelian	1	150.000.000,00	Tidak Ada Alas Hak	
	6	Tanah Bangunan Puskesmas/Posyandu	1.000,00 M ²	2004		Jl. Propinsi RT. 002 Desa Bumi Harapan Kecamatan Sepaku Kab. PPU	Puskesmas Pembantu Bumi Harapan - Sepaku I	Pembelian	1	30.000.000,00	Tidak Ada Alas Hak	
	7	Tanah Puskesmas	1.000,00 M ²	2004		Jl. Negara	Puskesmas	Pembelian	1	18.000.000,00	Tidak Ada Alas Hak	
	8	Tanah Bangunan Rumah Negara Tanpa Golongan	1.200,00 M ²	2004		Jl. Inpres Rt 09 Kecamatan Penajam Kab. PPU	Rumah Dinas Kesehatan (Puskesmas Lama)	Pembelian	1	144.000.000,00	Tidak Ada Alas Hak	
	9	Tanah Bangunan Rumah Negara Tanpa Golongan	180,00 M ²	2004		Jl. Inpres Rt 09 Kecamatan Penajam Kab. PPU	Rumah Dinas Dokter	Pembelian	1	22.000.000,00	Tidak Ada Alas Hak	
	10	Tanah Bangunan Puskesmas/Posyandu	3.000,00 M ²	2004		Jl. Suparjo Kab. PPU	Puskesmas Pembantu Dalam	Pembelian	1	180.000.000,00	Tidak Ada Alas Hak	
	11	Tanah Bangunan Puskesmas/Posyandu	375,00 M ²	2004		Jl. Pondok Uma Rt 05 Kab. PPU	Puskesmas Pembantu	Pembelian	1	9.000.000,00	Tidak Ada Alas Hak	
	12	Tanah Bangunan Puskesmas/Posyandu	900,00 M ²	1994		Jl. Desa Rt 02 Kab. PPU	Puskesmas Pembantu	Pembelian	1	5.000.000,00	Tidak Ada Alas Hak	
	13	Tanah Bangunan Puskesmas/Posyandu	2.800,00 M ²	2004		Jl. Desa Kab. PPU	Puskesmas Pembantu	Pembelian	1	17.000.000,00	Tidak Ada Alas Hak	
	14	Tanah Bangunan Puskesmas/Posyandu	402,00 M ²	2004		Jl. Pisang Km 60 Desa Rintik Kecamatan Babulu Kab. PPU	Puskesmas Pembantu Rintik	Pembelian	1	13.000.000,00	Tidak Ada Alas Hak	
	15	Tanah Bangunan Puskesmas/Posyandu	150,00 M ²	2004		Jl. Kas Tubun Kab. PPU	Puskesmas Pembantu	Pembelian	1	3.000.000,00	Tidak Ada Alas Hak	
TOTAL			20.048,00 M ²							14	785.000.000,00	
22 DISKUKMPERINDAG												
23 Dinas Pertanian												
	1	Tanah Bangunan Kandang Hewan	1.125,00 M ²	2004		Jl. HTI Trans Riko Rt 05 Kecamatan Penajam Kab. PPU	Kandang Sapi	Pembelian	1	8.000.000,00	Tidak Ada Alas Hak	
	2	Tanah Bangunan Poliklinik	1.200,00 M ²	2004		Jl. Sido Rame Kelurahan Waru Kecamatan Waru Kab. PPU	Klinik Hewan	Hibah	1	29.000.000,00	Tidak Ada Alas Hak	
	3	Tanah Bangunan Kandang Hewan	2.500,00 M ²	2004		Jl. Logging RT 13 Desa Tengin Baru Kecamatan Sepaku Kab. PPU	Dinas Peternakan	Pembelian	1	18.000.000,00	Tidak Ada Alas Hak	
TOTAL			4.825,00 M ²							3	55.000.000,00	
24 Badan Perencanaan, Penelitian dan Pengembangan												
25 Badan Kepegawaian, Pemberdayaan Sumber Daya Manusia												
26 Badan Keuangan dan Aset Daerah												
27 Badan Pendapatan Daerah												
28 Badan Penanggulangan Bencana Daerah,												
29 Badan Kesatuan Bangsa dan Politik												
30 Satpol PP												
31 R S U D												
32 Kecamatan Penajam												
	1	Kelurahan Penajam										
	1	Tanah Bangunan Kantor Pemerintah	1.399,00 M ²	2004		Jl. Union Rt 13 Kelurahan Penajam Kecamatan Penajam Kab. PPU	Gedung Serba Guna	Pembelian	1	196.000.000,00	Tidak Ada Alas Hak	
	2	Tanah Bangunan Kantor Pemerintah	146,25	2023	Keputusan Dewan Perwakilan Rakyat Daerah Kabupaten Paser , Nomor : 188.53/011/KEP.PIMP.DPRD-PSR/IV/2003, Tanggal 23 Juni 2003	Jl. Proklamasi Rt 06 Kelurahan Penajam Kecamatan Penajam Kab. PPU	Ex. Kantor Camat Lama (Sebelah Kantor Pos)	P3D Paser ke Penajam	1	351.000.000,00	Tidak Ada Alas Hak	

NO	JENIS BARANG/NAMA BARANG		LUAS	TAHUN PENGAD AAN	NOMOR ALAS HAK (SERTIFIKAT/SEGEL)	ALAMAT	PENGUNAAN	ASAL USUL	JUMLAH BIDANG	HARGA PEROLEHAN	KETERANGAN
	3	Tanah Bangunan Kantor Pemerintah	287,86	2023	Keputusan Dewan Perwakilan Rakyat Daerah Kabupaten Paser , Nomor : 188.53/011/KEP.PIMP.DPRD-PSR/IV/2003, Tanggal 23 Juni 2003	Jl. Provinsi Rt 09 Kelurahan Penajam Kecamatan Penajam Kab. PPU	Kantor Lurah Penajam	P3D Paser ke Penajam	1	690.864.000,00	Tidak Ada Alas Hak
	4	Tanah Bangunan Rumah Negara Tanpa Golong	169,60	2023	Keputusan Dewan Perwakilan Rakyat Daerah Kabupaten Paser , Nomor : 188.53/011/KEP.PIMP.DPRD-PSR/IV/2003, Tanggal 23 Juni 2003	Jl. Panglima Beta Kelurahan Penajam Kecamatan Penajam	Tanah & Bangunan Kosong	P3D Paser ke Penajam	1	203.520.000,00	Tidak Ada Alas Hak
	5	Tanah Bangunan Rumah Negara Tanpa Golong	71,25	2023	Keputusan Dewan Perwakilan Rakyat Daerah Kabupaten Paser , Nomor : 188.53/011/KEP.PIMP.DPRD-PSR/IV/2003, Tanggal 23 Juni 2003	Jl. Panglima Beta Kelurahan Penajam Kecamatan Penajam	Dihuni Masyarakat	P3D Paser ke Penajam	1	92.625.000,00	Tidak Ada Alas Hak
	6	Tanah Bangunan Rumah Negara Tanpa Golong	755,00	2023	Keputusan Dewan Perwakilan Rakyat Daerah Kabupaten Paser , Nomor : 188.53/011/KEP.PIMP.DPRD-PSR/IV/2003, Tanggal 23 Juni 2003	Jl. Manuntung RT. 13 Kelurahan Penajam Kecamatan Penajam	Dihuni Masyarakat	P3D Paser ke Penajam	1	830.500.000,00	Tidak Ada Alas Hak
	7	Tanah Bangunan Rumah Negara Tanpa Golong	1.712,00	2023	Keputusan Dewan Perwakilan Rakyat Daerah Kabupaten Paser , Nomor : 188.53/011/KEP.PIMP.DPRD-PSR/IV/2003, Tanggal 23 Juni 2003	Jl. Chevron Rt. 13 Kelurahan Penajam Kecamatan Penajam	Ex. Kantor PKK (Kediaman Pj. Bupati)	P3D Paser ke Penajam	1	2.568.000.000,00	Tidak Ada Alas Hak
	8	Tanah Lapangan Sepak Bola	6.042,00	2023	Surat Pelepasan Hak An. H. Hakim dan Haji Balege , Tanggal 25 maret 1985	Jl. Persib RT. 13 Kelurahan Penajam Kecamatan Penajam	Lapangan Sepak Bola	P3D Paser ke Penajam	1	7.250.400.000,00	Tidak Ada Alas Hak
TOTAL			10.582,96 M ²						8	12.182.909.000,00	
	2	Kelurahan Tanjung Tengah									
	3	Kelurahan Saloloang									
	1	Tanah Lapangan Sepak Bola	9.545,00 M ²	1999		Jl. Pariwisata Rt 06 Kelurahan Saloloang Kecamatan Penajam Kab. PPU	Lahan Tanah Lapangan	Pembelian	1	143.000.000,00	
	2	Tanah Bangunan Puskesmas/Posyandu	375,00 M ²	2004		Jl. Swadaya Rt 01 Kelurahan Saloloang Kecamatan Penajam Kab. PPU	Polindes	Pembelian	1	7.000.000,00	
TOTAL			9.920,00 M ²						2	150.000.000,00	
	4	Kelurahan Petung									
	5	Kelurahan Lawe - lawe									
	1	Tanah Bangunan Puskesmas/Posyandu	150,00 M ²	2004		Jl. Propinsi Rt 02 Kelurahan Lawe - lawe Kecamatan Penajam Kab. PPU	Posyandu	Pembelian	1	4.000.000,00	Segel Asli di Kelurahan
	2	Tanah Bangunan Pendidikan dan Latihan	652,00 M ²	2006		Jl. Propinsi Rt 01 Kelurahan Lawe - lawe Kecamatan Penajam	Sekolah TK	Pembelian	1	17.000.000,00	Segel Asli di Kelurahan
TOTAL			802,00 M ²						2	21.000.000,00	
	6	Kelurahan Pejala									
	7	Kelurahan Kampung Baru									
	1	Tanah Bangunan Poliklinik	144,00 M ²	2004		Jl. Tanjung Jumlai RT. 01 Kelurahan Kampung Baru Kecamatan Penajam Kab. PPU	Polindes	Pembelian	1	4.000.000,00	Tidak Ada Alas Hak
	2	Tanah Untuk Makam Umum	5.000,00 M ²	1978		Jl. Tanjung Jumlai RT. 01 Kelurahan Kampung Baru Kecamatan Penajam Kab. PPU	Kuburan Muslim	Hibah	1	135.000.000,00	Tidak Ada Alas Hak

NO	JENIS BARANG/NAMA BARANG		LUAS	TAHUN PENGAD AAN	NOMOR ALAS HAK (SERTIFIKAT/SEGEL)	ALAMAT	PENGUNAAN	ASAL USUL	JUMLAH BIDANG	HARGA PEROLEHAN	KETERANGAN
	3	Tanah lapangan sepak bola	10.000,00 M ²	2004		Jl. Tanjung Jumlai RT. 01 Kelurahan Kampung Baru Kecamatan Penajam Kab. PPU	Lapangan Sepak Bola	Pembelian	1	400.000.000,00	Tidak Ada Alas Hak
TOTAL			15.144,00 M ²						3	539.000.000,00	
	8	Kelurahan Sesumpu									
	1	Tanah Bangunan Puskesmas/Posyandu	120,00 M ²	2004		Jl. Gama Rt 01 Kelurahan Sesumpu Kecamatan Penajam Kab. PPU	Posyandu	Hibah	1	600.000,00	Tidak Ada Alas Hak
TOTAL			120,00 M ²						1	600.000,00	
	9	Kelurahan Sungai Parit									
	1	Tanah Bangunan Pendidikan dan Latihan	195,00 M ²	2009		Jl. RT 03 & RT 04 Kelurahan Sungai Parit Kecamatan Penajam Kab. PPU	TK PAUD	Hibah	1	61.661.000,00	Tidak Ada Alas Hak
TOTAL			195,00 M ²						1	61.661.000,00	
	10	Kelurahan Nipah - nipah									
	11	Kelurahan Nenang									
	1	Tanah Bangunan Kantor Pemerintah	4.308,00 M ²	2002		Jl. Propinsi Rt 03 Kelurahan Nenang Kecamatan Penajam Kab. PPU	Kantor Lurah Nenang	Pembelian	1	258.000.000,00	Tidak Ada Alas Hak
	2	Tanah Rawa	5.000,00 M ²	2004		Jl. Kelompok Tani Pantai Manis Kelurahan Nenang Kecamatan Penajam Kab. PPU	Kas Kelurahan/Rawa	Pembelian	1	130.000.000,00	Tidak Ada Alas Hak
	3	Tanah Bangunan Puskesmas/Posyandu	40,00 M ²	2004		Jl. Komplek Rt 10 BTN Km 4 Kelurahan Nenang Kecamatan Penajam Kab. PPU	Posyandu RT 10	Pembelian	1	4.000.000,00	Tidak Ada Alas Hak
	4	Tanah Bangunan Pendidikan dan Latihan	36,00 M ²	2004		Jl. Mandaraya Rt 08 Kelurahan Nenang Kecamatan Penajam Kab. PPU	TPA Asy Shuhada	Pembelian	1	4.000.000,00	Tidak Ada Alas Hak
TOTAL			9.384,00 M ²						4	396.000.000,00	
	12	Kelurahan Gunung Steleng									
	1	Tanah Lapangan Sepak Bola	6.000,00 M ²	2004		Jl. Sukamaju Rt 04 Kelurahan Gn. Steleng Kecamatan Penajam Kab. PPU	Lapangan Sepak Bola	Pembelian	1	420.000.000,00	Tidak Ada Alas Hak
TOTAL			6.000,00 M ²						1	420.000.000,00	
	13	Kelurahan Buluminung									
	1	Tanah Bangunan Balai Sidang/Pertemuan	225,00 M ²	2004		Jl. Propinsi Rt 02 Kelurahan Buluminung Kecamatan Penajam Kab. PPU	Balai Polmas	Pembelian	1	4.000.000,00	Tidak Ada Alas Hak
	2	Tanah Bangunan Balai Sidang/Pertemuan	2.500,00 M ²	2004		Jl. Jembatan Dermaga Kelurahan Buuminung Kecamatan Penajam Kab. PPU	Balai Desa RT 01	Hibah	1	40.000.000,00	Tidak Ada Alas Hak
	3	Tanah Bangunan Balai Sidang/Pertemuan	2.250,00 M ²	2004		Jl. Desa Rt 02 Kelurahan Buluminung Kecamatan Penajam Kab. PPU	Balai Desa RT 02	Hibah	-	36.000.000,00	Tidak Ada Alas Hak
	4	Tanah Bangunan Puskesmas/Posyandu	150,00 M ²	2004		Jl. Propinsi Rt 02 Kelurahan Buluminung Kecamatan Penajam Kab. PPU	POLINDES	Hibah	-	2.000.000,00	Tidak Ada Alas Hak
	5	Tanah Bangunan Tempat Kerja Lainnya (dst)	1.600,00 M ²	2006		Jl. Propinsi Kelurahan Buluminung Kecamatan Penajam Kab. PPU	Tempat Gilingan Padi	Hibah	1	30.000.000,00	Tidak Ada Alas Hak
	6	Tanah Kosong Yang Sudah Diperuntukkan	110,00 M ²	2004		Jl. Inpres Rt 02 Kelurahan Buluminung Kecamatan Penajam Kab. PPU	Tanah Kosong	Pembelian	1	1.000.000,00	Tidak Ada Alas Hak
TOTAL			6.835,00 M ²						4	113.000.000,00	
	14	Kelurahan Sotek									
	1	Tanah Lapangan Bola Volly	600,00 M ²	2004		Jl. Lawai Lama Rt 06 Kelurahan Sotek Kecamatan Penajam Kab. PPU	Lapangan Bola Volly	Hibah	1	7.000.000,00	Tidak Ada Alas Hak
TOTAL			600,00 M ²						1	7.000.000,00	

NO	JENIS BARANG/NAMA BARANG		LUAS	TAHUN PENGAD AAN	NOMOR ALAS HAK (SERTIFIKAT/SEGEL)	ALAMAT	PENGUNAAN	ASAL USUL	JUMLAH BIDANG	HARGA PEROLEHAN	KETERANGAN	
	15	Kelurahan Sepan										
		1	Tanah Kebun Induk	60.000,00 M ²	1997		Jl. PT. DMP Kelurahan Sepan Kecamatan Penajam Kab. PPU	Perkebunan Sawit	Hibah	1	540.000.000,00	Tidak Ada Alas Hak
		2	Tanah Kebun Induk	15.000,00 M ²	2004		Jl. Pantos Rt 05 Kelurahan Sepan Kecamatan Penajam Kab. PPU	Ex. Lapangan Bola	Hibah	1	135.000.000,00	Tidak Ada Alas Hak
		3	Tanah Bangunan Puskesmas/Posyandu	600,00 M ²	2013		Jl. Propinsi RT 01 Kelurahan Sepan Kecamatan Sepaku Kab. PPU	Polindes	Hibah	1	15.500.000,00	Tidak Ada Alas Hak
TOTAL			75.600,00 M ²						3	690.500.000,00		
	16	Kelurahan Riko										
		1	Tanah Kosong Yang Sudah Diperuntukkan	540,00 M ²	1991		Jl. Kuburan RT. 02 Kelurahan Riko Kecamatan Penajam Kab. PPU	Eks Kantor Lurah (tidak dipakai)	Hibah	1	9.000.000,00	Tidak Ada Alas Hak
		2	Tanah Kosong Yang Sudah Diperuntukkan	20.000,00 M ²	2004		Jl. Riko-Maridan RT. 06 Kelurahan Riko Kecamatan Penajam Kab. PPU	Pasar / Kas Desa	Pembelian	1	162.000.000,00	Tidak Ada Alas Hak
		3	Tanah Lapangan Sepak Bola	5.000,00 M ²	2004		Jl. Lapangan Bola RT. 03 Kelurahan Riko Kecamatan Penajam Kab. PPU	Lapangan Sepak Bola	Hibah	1	152.000.000,00	Tidak Ada Alas Hak
		4	Tanah Kosong Yang Sudah Diperuntukkan	10.000,00 M ²	2013		Jl. Propinsi RT. 30 Kelurahan Riko Kelurahan Riko Kecamatan Penajam Kab. PPU	Calon Lokasi Kantor Kelurahan	Pembelian	1	619.160.000,00	Tidak Ada Alas Hak
TOTAL			35.540,00 M ²						4	942.160.000,00		
	17	Kelurahan Pantai Langgo										
	18	Kelurahan Gersik										
		1	Tanah Lapangan Sepak Bola	6.000,00 M ²	2004		Jl. Desa RT. 001 Kelurahan Gersik Kecamatan Sepaku Kab. PPU	Lapangan Sepak Bola	Hibah	1	24.000.000,00	Tidak Alas Hak
TOTAL			6.000,00 M ²						1	24.000.000,00		
	19	Kelurahan Jenebora										
TOTAL KECAMATAN PENAJAM			176.722,96 M ²						35	15.547.830.000,00		
33 Kecamatan Waru												
34 Kecamatan Sepaku												
	1	Tanah Bangunan Kantor Pemerintah	3.250,00 M ²	2007	-	Jl. Negara Km 34 Kecamatan Sepaku Kab.PPU	Kantor Camat	Pembelian	1	62.000.000,00	Tidak Ada Alas Hak	
	2	Tanah Bangunan Kantor Pemerintah	1.470,00 M ²	2007	-	Jl. Negara Km 34 Kecamatan Sepaku Kab.PPU	Kantor PKK & Rumah Dinas	Pembelian	1	28.000.000,00	Tidak Ada Alas Hak	
	3	Tanah Bangunan Balai Sidang/Pertemuan	468,00 M ²	2007	-	Jl. Negara Km 35 Kecamatan Sepaku Kab.PPU	Gedung Serba guna	Pembelian	1	9.000.000,00	Tidak Ada Alas Hak	
TOTAL			5.188,00 M ²						3	99.000.000,00		
	1	Kelurahan Sepaku										
	1	Tanah Bangunan Balai Sidang/Pertemuan	2.500,00 M ²	2007		Jl. Datu Nondol No. 3 Kelurahan Sepaku Kecamatan Sepaku Kab.PPU	Pondok Pertemuan Kelompok Tani	Hibah	1	63.000.000,00	Tidak Ada Alas Hak	
	2	Tanah Kampung Lainnya (dst)	120,00 M ²	2007		Jl. Kelurahan RT. 09 Kecamatan Sepaku Kab.PPU	Lahan Kelompok Tani	Pembelian	1	1.400.000,00	Tidak Ada Alas Hak	
	3	Tanah Bangunan Balai Sidang/Pertemuan	150,00 M ²	2007		Jl. Datu Nondol Kelurahan Sepaku Kecamatan Sepaku Kab. PPU	Balai Adat	Pembelian	1	4.000.000,00	Tidak Ada Alas Hak	
	4	Tanah Lapangan Sepak Bola	15.655,00 M ²	2007		Jl. Datu Nondol Kecamatan Sepaku Kab.PPU	Lapangan Sepak Bola	Pembelian	1	250.000.000,00	Tidak Ada Alas Hak	
	5	Tanah Kaveling (dst)	70,00 M ²	2007		Jl. Datu Nondol RT. 01 Kelurahan Sepaku Kecamatan Sepaku Kab.PPU	MCK	Hibah	1	1.000.000,00	Tidak Ada Alas Hak	
	6	Tanah Kaveling (dst)	100.000,00 M ²	2007		Jl. Datu Nondol Kelurahan Sepaku Kecamatan Sepaku Kab.PPU	Tanah Kas Desa/Tanah Pondok Pertemuan Kelompok tani	Pembelian	1	176.000.000,00	Tidak Ada Alas Hak	

NO	JENIS BARANG/NAMA BARANG		LUAS	TAHUN PENGAD AAN	NOMOR ALAS HAK (SERTIFIKAT/SEGEL)	ALAMAT	PENGUNAAN	ASAL USUL	JUMLAH BIDANG	HARGA PEROLEHAN	KETERANGAN
	7	Tanah Bangunan Poliklinik	150,00 M ²	2007		Jl. Datu Nondol Rt 01 Kelurahan Sepaku Kecamatan Sepaku Kab.PPU	Polindes	Hibah	1	4.000.000,00	Tidak Ada Alas Hak
TOTAL			118.645,00 M ²						7	499.400.000,00	
	2	Kelurahan Maridan									
	1	Tanah Untuk Jalan Desa	10.000 M ²	2007		Jl. Kuary Km 7 Kelurahan Maridan Rt 52 Kecamatan Sepaku Kab.PPU	Tanah Kas Kelurahan	Pembelian	1	30.000.000,00	Tidak Ada Alas Hak
TOTAL			10.000,00 M ²						1	30.000.000,00	
	3	Kelurahan Mentawir									
	4	Kelurahan Pernaluan									
TOTAL KECAMATAN SEPAKU			133.833,00 M ²						11	628.400.000,00	
35 Kecamatan Babulu											
36 Sekretariat Korpri											
TOTAL			11.869.009,63 M ²						715	376.750.155.061,89	